



Vážený/á pane/paní,
děkujeme za Váš zájem o značku CITROËN. Je pro nás potěšením poskytnout Vám tuto cenovou nabídku, kterou jsme pro Vás připravili na základě Vašich požadavků. Pokud by se Vaše požadavky změnily, jsme připraveni v případě potřeby aktualizovat cenovou nabídku podle Vašich nových požadavků.

Autocentrum BARTH a.s.

Hůrka 1798, 530 12 Pardubice - Dubina

IČO 25278924

CENOVÁ NABÍDKA č. 31822491/1

Datum vytvoření **07.09.2022**
Datum platnosti
Jméno prodejce
tel. prodejce
e-mail prodejce

Jméno klienta
Adresa / Sídlo
Ulice, číslo, PSČ, obec
tel. klienta
e-mail klienta

CITROËN Berlingo Elektromotor 100 kW/136k Automatická FEEL

TECHNICKÁ CHARAKTERISTIKA

LCDV	1CK9AFYESFB0A040
Typ	
Zdvihový objem v cm ³	0
Maximální výkon v (kW)	100
Maximální točivý (Nm)	260
Objem zavazadlového prostoru (za 1. řadou v litrech)	3000
Užitečná hmotnost (bez řidiče)	551
Nejvyšší rychlost v km/h	130
Z 0 na 100 km/h v sekundách	0
Městský provoz (ECE) (l/100 km)	0
Mimoměstský provoz (EUDC) (l/100 km)	0
Směšený provoz (l/100 km)	0
Emise CO ₂ (g/km)	0
Objem nádrže v litrech	0
Délka	4430
Šířka	2107
Výška	1849



Barva **Šedá ARTENSE**

Čalounění **Látka LINE Šedá / Metropolitan**

SÉRIOVÁ VÝBAVA

3 samostatná sklopná sedadla ve druhé řadě / Automatické zamykání dveří a zavazadlového prostoru / Bezpečnostní pásy vpředu s pyrotechnickým předpínáním / Boční posuvné dveře na pravé a levé straně / Centrální zamykání s dálkovým ovládním / Digitální palubní 10" přístroj / Elektricky ovládaná okna předních a zadních dveří / Elektricky sklopná vnější zpětná zrcátka / Elektrická dětská pojistka / Elektrická parkovací brzda / Kontrola poklesu tlaku vzduchu v pneumatikách / Kožený volant / Kryt zavazadlového prostoru (pevný, vyjímatelný) / Kryty vnějších zpětných zrcátek v černé lesklé barvě / Mlhové světlomety / Ocelové disky kol TWIRL - černý střed 205/60 R16 / Odkládací prostory ve dveřích a palubní desce / Paket Bezpečnost: / Paket Komfort: / Paket Viditelnost: / Palubní třífázová nabíječka 11 kW / Podélné střešní nosiče / Přídavná LED denní světla / Sedadlo řidiče "Komfort": / Stropní madla vpředu a vzadu / Tempomat + omezovač rychlosti s možností převzetí / Vnitřní zpětné zrcátko s automatickou clonou / Výškově nastavitelné sedadlo řidiče / Zadní dveře výklopné / Zadní parkovací asistent / Zatmavená skla zadních oken, Otevíratelné okno vík / Zásuvka 12 V na palubní desce / Čelní boční airbagy řidiče a spolujezdce s možností



CENOVÁ NABÍDKA č. 31822491/1

ZÁKLADNÍ CENÍKOVÁ CENA

987 000,01 Kč

PŘÍPLATKOVÁ VÝBAVA

OMM00NF4	Šedá ARTENSE	14 999,99 Kč
OPOFORFT	Látka LINE Šedá / Metropolitan	4 000,00 Kč
LV00	Náhradní kolo R16	4 000,01 Kč
NA01	Vyhřívaná přední sedadla	7 000,00 Kč
NG40	Nabíjecí kabel (výkon 3,3 kW; 14 A) - GREEN UP	5 000,00 Kč
QK02	Zadní parkovací kamera "TOP REAR VISION"	8 000,00 Kč
RE07	Automatická klimatizace dvouzónová s nezávislou re	8 000,00 Kč
UF02	Grip Control s funkcí Hill assist descent	5 000,00 Kč
WL2K	CITROËN Connect NAV v dotykovém displeji 8" + DAB	14 999,99 Kč

CENÍKOVÁ CENA VOZIDLA S PŘÍPLATKOVOU VÝBAVOU

1 058 000,00 Kč

Sleva za PŘEDVÁDĚCÍ VŮZ od 23.6.2022

- 158 100,00 Kč

PŘÍSLUŠENSTVÍ

Koberec do kufru	1 500,00 Kč
EssentialDRIVE 2+3/60.000km	0,00 Kč
Gumový koberec Berlingo	0,00 Kč
Zimní PNEU Barum + plech disk	19 900,00 Kč
Přehlášení vozu	1 500,00 Kč

VÝSLEDNÁ CENOVÁ NABÍDKA

922 800,00 Kč

VÝSLEDNÁ CENA BEZ DPH

762 644,62 Kč

Výše DPH

160.155,38 Kč

PŘEDPOKLÁDANÝ DATUM DODÁNÍ VOZIDLA

24.10.2022



TECHNICKÉ PARAMETRY

	M		XL	
> MOTOR	Elektromotor 100 kW / 136 k ⁽⁵⁾		Elektromotor 100 kW / 136 k ⁽⁵⁾	
Max. výkon v kW (k CEE)	100/136		100/136	
při ot/min	3 674-12 000		3 674-12 000	
Max. točivý moment v Nm CEE	260		260	
při ot/min	300-3 674		300-3 674	
Pneumatiky ⁽¹⁾	205/60 R16 205/55 R17		195/60 R18 215/65 R16	
> BATERIE				
Kapacita (kWh)	50		50	
Užitečná kapacita (kWh)	45		45	
Maximální dojezd (WLTP) – 5 míst (km)	281		278	
Maximální dojezd (WLTP) – 7 míst (km)	271		266	
> NABÍJENÍ				
Palubní nabíječka (kW)	Třífázová 11 kW		Třífázová 11 kW	
Max. kapacita rychlonabíjecí stanice (kW)	100		100	
Orientační doba nabíjení (0-100 %) – WallBox 11 kW	5 h		5 h	
Orientační doba nabíjení (0-100 %) z domácí jednofázové zásuvky (1,8 kW)	31 h		31 h	
Orientační doba nabíjení (0-80 %) – rychlonabíjecí stanice 100 kW	0,5 h		0,5 h	
> OBJEMY (metoda VDA / metoda objemu tekutin v dm ³)				
Objem zavazadlového prostoru pod platem v dm ³	597 / 775		850 / 1 050	
Objem zavazadlového prostoru za sedadly ve druhé řadě (ke stropu) v dm ³	983 / 1355		1 538 / 1 900	
Objem zavazadlového prostoru za předními sedadly až ke stropu v dm ³	2 126 / 3 000		2 693 / 3 500	
> POČET MÍST	5	7	5	7
> HMOTNOST (v kg)				
Provozní hmotnost (1)	1 739	1 799	1 813	1 876
Užitečná hmotnost (2)	551	611	507	564
Největší povolená hmotnost	2 290	2 410	2 320	2 440
Maximální hmotnost přívěsu brzděného / nebrzděného (3)	750	750	750	750
Největší povolená hmotnost jízdní soupravy	3 040	3 160	3 070	3 190
> SPOTŘEBA A EMISE CO ₂ – cyklus WLTP				
Spotřeba elektrické energie – 5 míst (kWh/100 km)	19,7		20,0	
Spotřeba elektrické energie – 7 míst (kWh/100 km)	20,5		21,0	
Max. rychlost v km/h	130		130	
Emise CO ₂ (g/km)	0,0		0,0	

(1) Ohledně alternativních rozměrů pneumatik povolených na vozidle v závislosti na typovém schválení se informujte u vašeho prodejce. Motorizace nemusí mít povolené všechny uvedené rozměry pneumatik. Na některých verzích není k dispozici žádný alternativní rozměr.
 (2) Provozní hmotnost zahrnuje hmotnost řidiče a hmotnost průměrné výbavy vozidla. Hmotnost může být vyšší v závislosti na namontovaném doplňkovém vybavení.
 (3) Rozdíl mezi největší technicky přípustnou hmotností a provozní hmotností.
 (4) V limitu celkové hmotnosti jízdní soupravy.
 (5) Uvedené hodnoty jsou orientační. Oficiální údaje k dispozici později.

Cyklus WLTP:
 Údaje o spotřebě paliva a výši emisí CO₂ vycházejí z testovacího jízdního cyklu WLTP v souladu s příslušnými právními předpisy platnými a účinnými na území České republiky. Uvedené hodnoty kombinovaného provozu odpovídají zvolené specifikaci vozidla ve standardním provedení bez doplňkové výbavy. Reálné hodnoty se mohou lišit v závislosti na zvolené verzi a originální doplňkové výbavě. Konkrétní spotřebu paliva a výši emisí u konkrétního vozu neodráží pouze účinnost využívání paliva motorem, ale také způsob jízdy řidiče a další faktory, a to zejména povětrnostní a klimatické podmínky, technický stav pozemní komunikace, celkový jízdní výkon, celkový počet ujetých kilometrů, náklad a zatížení vozidla, tlak v pneumatikách, přítomnost střešního ncsice (i nenaloženého), používání klimatizace, vytápění nebo technický stav vozu či pravidelné a řádné provádění údržby vozu.




Doporučené ceny v Kč s DPH platné od 1. 9. 2022.
 Popis odpovídá modelovému roku AM50. Zahájení výroby od 1. 7. 2022.

C. Automobily Import s.r.o. si vyhrazuje právo měnit vybavení i ceny bez předchozího upozornění. Zobrazené foto je ilustrativní. Každý vůz je vybaven bezpečnostní sadou. Cena této sady není zahrnuta do ceny vozu. C. Automobily Import s.r.o. - Olbrachtova 2006/9, Praha 4, 140 00. info linka: +420 222 352 277, internet: www.citroen.cz

CITROËN doporučuje TOTAL

CITROËN ë-BERLINGO




VYSOKONAPĚŤOVÁ BATERIE

Kapacita baterie 50 kWh umožňuje dojezd až 280 km (dle protokolu WLTP) s nulovými emisemi CO₂ v jízdním režimu. Reálný dojezd závisí na stylu užívání vozidla (styl jízdy, zrychlení, typ jízdní trasy, venkovní teplota...).

Na baterii se vztahuje záruka 8 let / 160 000 Kč km při garanci 70 % kapacity baterie. Podle aktuálních potřeb můžete zvolit jízdní režim (Normal, Eco, nebo Power) a aktivovat zpětnou rekuperaci energie, která při brzdění motorem přeměňuje kinetickou energii vozu zpět na využitelnou elektrickou energii, dobíjí tím baterii a zvyšuje reálný dojezd vozidla. Funkce „Brake“ nabízí 2 režimy rekuperace – standardní a zesílený.

ELEKTROMOTOR 100 kW / 136 k

Vozidlo pohání elektromotor o výkonu 100 kW (136 k), který nabízí jedinečné zrychlení díky okamžitému točivému momentu 260 Nm a plynulé dynamické řízení.








NABÍJENÍ

Citroën ë-Berlingo je vybaven zásuvkou CCS – Type 2, která umožňuje nejen standardní dobíjení střídavým proudem (AC), ale i dobíjení stejnosměrným proudem (DC) při maximálním výkonu rychlonabíjecí stanice až 100 kW, při němž se baterie nabije na 80 % kapacity za cca 30 minut.

Pro optimalizaci nabíjení je vozidlo vybaveno účinným a důmyslným systémem termomanagementu, který dle potřeby automaticky chladí nebo zahřívá baterii. K dispozici je celá škála nabíjecích kabelů – stačí jen vybrat ten, který vám bude vyhovovat nejvíce. Vozidlo je standardně vybaveno třífázovou palubní nabíječkou o výkonu 11 kW, která umožňuje naplno využít potenciál české třífázové rozvodné sítě. Nabíjení je prostě snadné – zkuste to sami!

ZAŽIJTE MAXIMÁLNÍ POTĚŠENÍ Z ELEKTROMOBILITY!

Citroën ë-Berlingo totiž přináší:

-  tichý chod,
-  absenci vibrací způsobených motorem,
-  jízdu bez nutnosti řadit rychlostní stupně,
-  jízdu s nulovými emisemi CO₂,
-  a nejsou tudíž cítit žádné výfukové plyny.