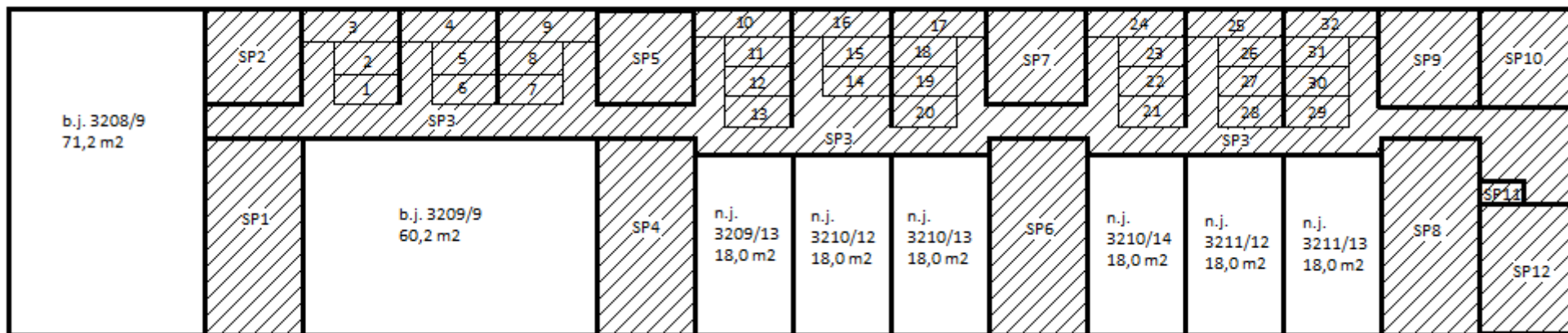


Schéma budovy: Obec Znojmo , Pražská č.p. 3208, č.p. 3209, č.p. 3210, č.p. 3211, k.ú. Znojmo – Město, část obce Znojmo

1. PP



Legenda:

- jednotka a místnosti k ní patří (příslušenství)
- společné prostory
- hlavní vchod

Sklepní kóje náležící k jednotkám:

- 1 sklepní kóje náležící k b.j. 3208/7
- 2 sklepní kóje náležící k b.j. 3208/6
- 3 sklepní kóje náležící k b.j. 3208/1
- 4 sklepní kóje náležící k b.j. 3208/8
- 5 sklepní kóje náležící k b.j. 3208/5
- 6 sklepní kóje náležící k b.j. 3208/3
- 7 sklepní kóje náležící k b.j. 3210/8
- 8 sklepní kóje náležící k b.j. 3208/2
- 9 sklepní kóje náležící k b.j. 3209/2
- 10 sklepní kóje náležící k b.j. 3209/3
- 11 sklepní kóje náležící k b.j. 3209/8
- 12 sklepní kóje náležící k b.j. 3209/6
- 13 sklepní kóje náležící k b.j. 3209/5
- 14 sklepní kóje náležící k b.j. 3210/4

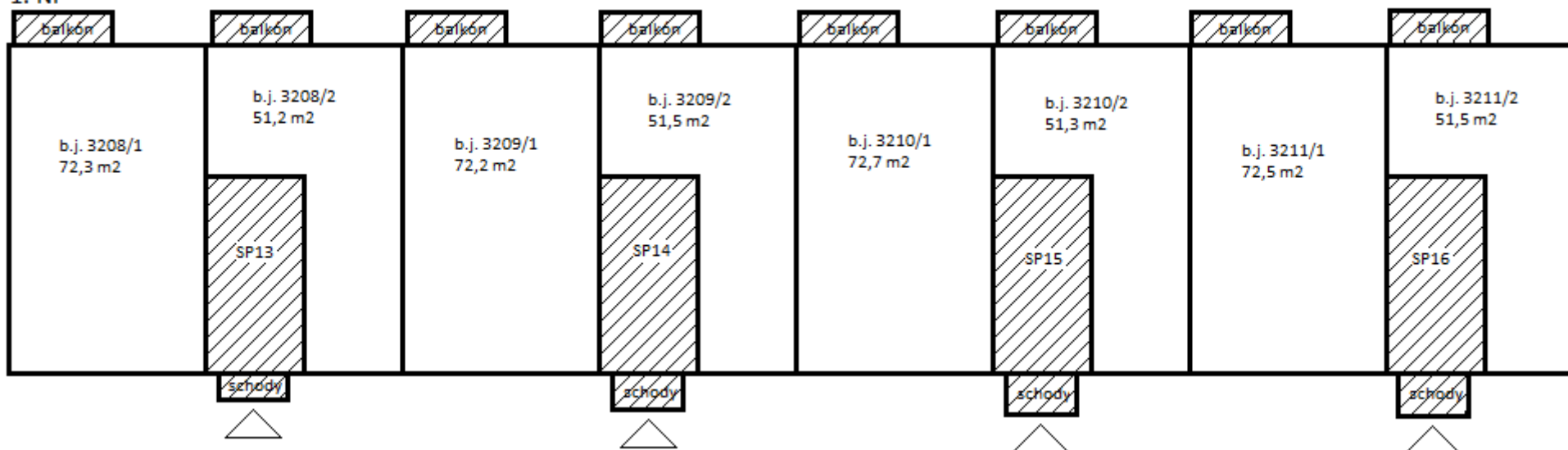
- 15 sklepní kóje náležící k b.j. 3208/4
- 16 sklepní kóje náležící k b.j. 3209/4
- 17 sklepní kóje náležící k b.j. 3210/1
- 18 sklepní kóje náležící k b.j. 3210/6
- 19 sklepní kóje náležící k b.j. 3209/1
- 20 sklepní kóje náležící k b.j. 3210/7
- 21 sklepní kóje náležící k b.j. 3209/7
- 22 sklepní kóje náležící k b.j. 3211/4
- 23 sklepní kóje náležící k b.j. 3210/2
- 24 sklepní kóje náležící k b.j. 3210/3
- 25 sklepní kóje náležící k b.j. 3211/1
- 26 sklepní kóje náležící k b.j. 3211/3
- 27 sklepní kóje náležící k b.j. 3211/7
- 28 sklepní kóje náležící k b.j. 3211/8
- 29 sklepní kóje náležící k b.j. 3211/5
- 30 sklepní kóje náležící k b.j. 3211/6
- 31 sklepní kóje náležící k b.j. 3211/2
- 32 sklepní kóje náležící k b.j. 3210/5

Společné prostory 1.PP:

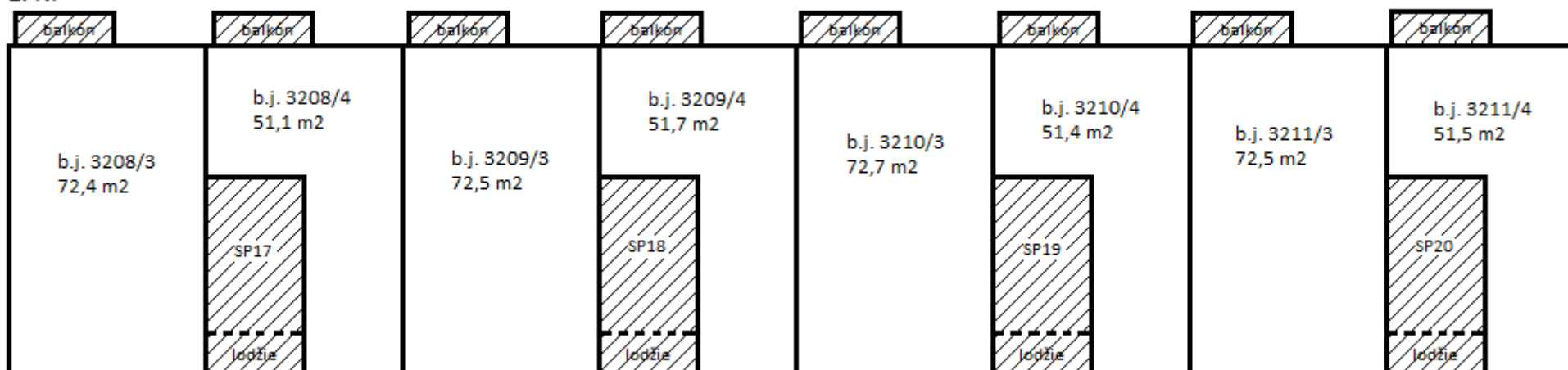
- SP1 schodišťový prostor
- SP2 kočárkárna
- SP3 chodba vč. sklepních kójí 1-32
- SP4 schodišťový prostor
- SP5 kočárkárna
- SP6 schodišťový prostor
- SP7 kočárkárna
- SP8 schodišťový prostor
- SP9 kočárkárna
- SP10 sušárna
- SP11 WC
- SP12 technická místnost – ohřev TUV

Schéma budovy: Obec Znojmo , Pražská č.p. 3208, č.p. 3209, č.p. 3210, č.p. 3211, k.ú. Znojmo – Město , část obce Znojmo




1. NP



2. NP



Legenda:

-  -jednotka a místnosti k ní patří (příslušenství)
-  -společné prostory
-  -hlavní vchod

Společné prostory 1.NP:

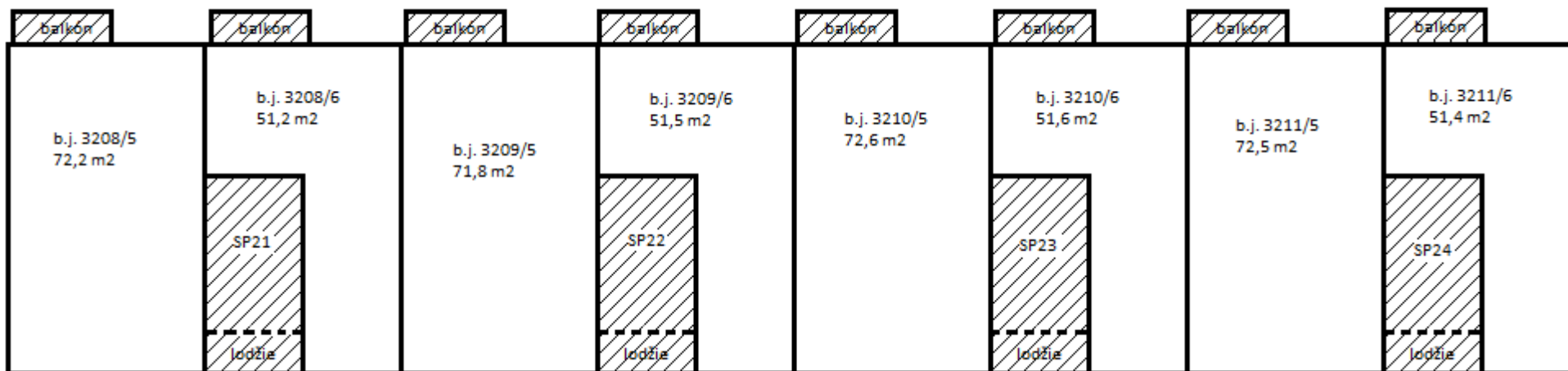
- SP13 vstupní chodba + schodišťový prostor
- SP14 vstupní chodba + schodišťový prostor
- SP15 vstupní chodba + schodišťový prostor
- SP16 vstupní chodba + schodišťový prostor

Společné prostory 2.NP:

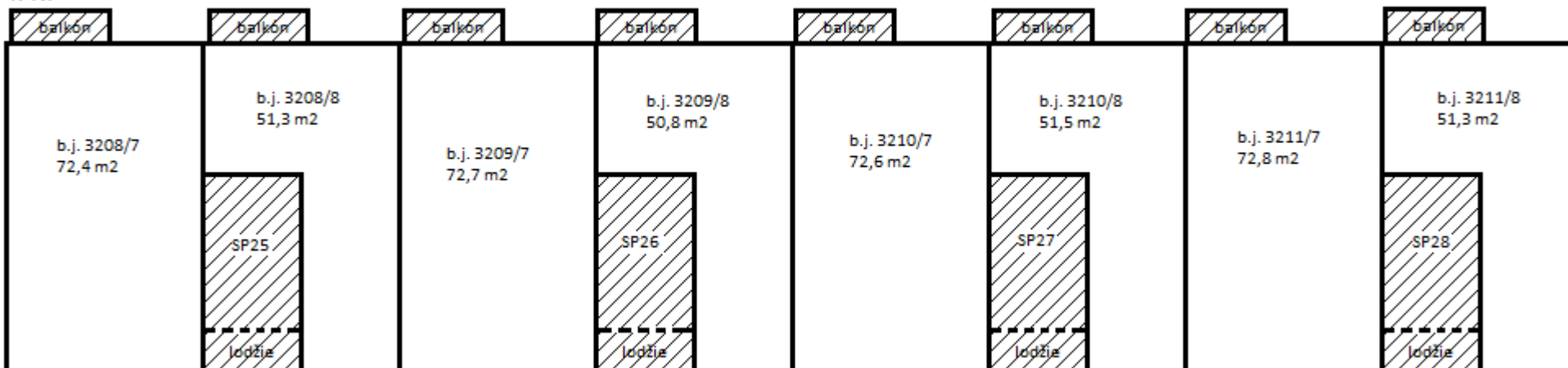
- SP17 schodišťový prostor
- SP18 schodišťový prostor
- SP19 schodišťový prostor
- SP20 schodišťový prostor

Schéma budovy: Obec Znojmo , Pražská č.p. 3208, č.p. 3209, č.p. 3210, č.p. 3211, k.ú. Znojmo – Město, část obce Znojmo




3. NP



4. NP



Legenda:

-  -jednotka a místnosti k ní patřící (příslušenství)
-  -společné prostory
-  -hlavní vchod

Společné prostory 3.NP:

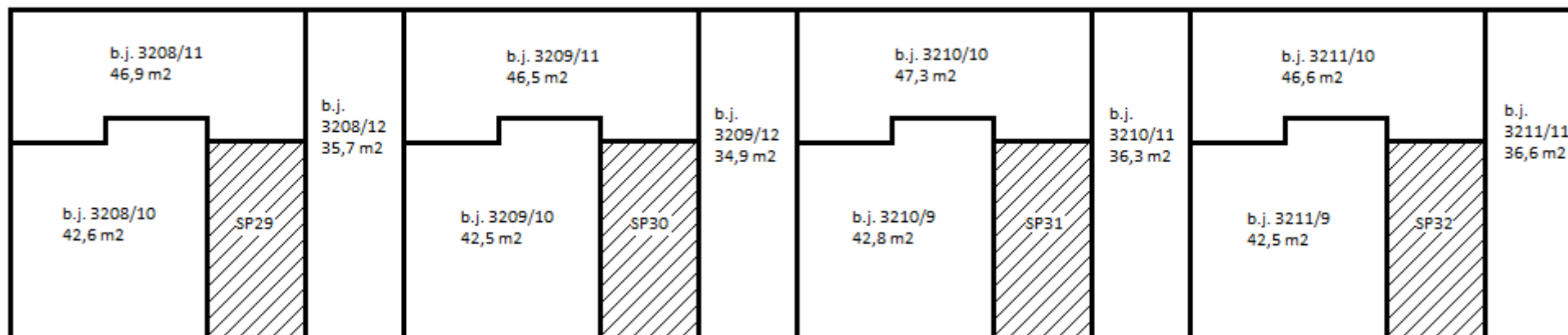
- SP21 schodišťový prostor
- SP22 schodišťový prostor
- SP23 schodišťový prostor
- SP24 schodišťový prostor

Společné prostory 4.NP:




- SP25 schodišťový prostor
- SP26 schodišťový prostor
- SP27 schodišťový prostor
- SP28 schodišťový prostor

Schéma budovy: Obec Znojmo , Pražská č.p. 3208, č.p. 3209, č.p. 3210, č.p. 3211, k.ú. Znojmo – Město, část obce Znojmo

5. NP



Legenda:

-  -jednotka a místnosti k ní patřící (příslušenství)
-  -společné prostory
-  -hlavní vchod

Společné prostory 5.NP:

- SP29 schodišťový prostor
- SP30 schodišťový prostor
- SP31 schodišťový prostor
- SP32 schodišťový prostor