

PODKLAD PRO ZPRACOVÁNÍ NÁVRHU CENY

Název akce: Jezuitská - výtah, realizace

Evidenční číslo : S942/2022/248

Práce	Cena bez DPH (Kč)
1. demontáž stávajícího výtahu	35000
2. kompletní dodávka nového výtahu podle tech. specifikace vč. elektroinstalace	1018000
3. stavební úpravy otvorů pro nové šachetní dveře a po osazení dveří zapravení zárubní a prahů nových šachetních dveří	87000
4. záruční servis po dobu záruky	27000
5. povinné pravidelné revize výtahu pod dobu záruky	45000
6. výchozí zkoušky dle NV 122/2016 Sb., vyhotovené po ukončení montáže	11000
7. technická dokumentace díla 3 paré a jednou v el. podobě	1000
CELKEM	1224000

Zpracoval:


V: Brumovicích

Dne: 14. 7. 2022

doplň dodavatel




BV BRUMOVICE VÝTAHY s.r.o.
691 11 Brumovice 235



list 1/8

CENOVÁ NABÍDKA

Brno, Jezuitská 13



BV

BV BRUMOVICE VÝTAHY s.r.o.

691 11 Brumovice 235

Česká Republika

Tel/fax: XXXXXXXXXX

www.bvbrumovice.cz



ČSVT - České sdružení pro výtahovou techniku

Stav dokumentu: Rozpracováno

NABÍDKA na dodávku a montáž výtahu -

č.: NB-95/2022/ A

Adresa objednatele: Lesy České republiky, s.p.

Stavba: Brno, Jezuitská 13

Zástupce objednatele: [REDACTED]

Tel.: [REDACTED]

e-mail: [REDACTED]

Datum: 14. července 2022

1. ZÁKLADNÍ TECHNICKÉ PARAMETRY VÝTAHŮ:


Provedení výtahu je v souladu s vyhl. 398/2009 Sb. – doprava invalidních osob

Označení výtahu:	OTNA 550
Typ výtahu:	osobní, lanový, trakční
Nosnost:	550 kg, 6 osob
Stanic / nástupišť:	8 / 8
Zdvih:	cca 22,8 m
Pohon:	lanový, trakční, s frekvenčním měničem, výkon motoru cca 4kW
Řízení výtahu:	tlačítkové, jednosměrné, sběrné dolů, plynulý rozjezd a dojezd, přesné zastavování
Jmenovitá rychlost / poč.startů:	1 ms ⁻¹ / 180st./hod.
Signalizace:	digitální polohová i směrová signalizace v kabině a ve výchozí stanici (0). V ostatních stanicích signalizace směrová (na přání možno dodat polohovou signalizaci do všech nástupišť)
Elektrická síť:	3 x 400 V / 230 V / 50 Hz
Kabina:	neprůchozí, ocelová, stěny a strop ocelové lamely
rozměry: šířka x hloubka / výška:	1 100 x 1 300 / 2 100 mm (světlé rozměry)
provedení kabiny - stěny:	polyray dle vzorníku BV Brumovice výtahy
strop:	lak dle vzorníku
podlaha:	protiskluzová podlahovina ALTRO - dle vzorníku
osvětlení:	LED diody - bodové
ovládací panel:	kazeta BV, nerez, zabudovaný Intercom (kabina –dispečink – obousměrné dorozumívací zařízení – GSM brána), digitální ukazatel polohy kabiny a směru jízdy, signalizace přetížení, ovládací tlačítka prosvětlená antivandal, Braillovo a reliéfní písmo, zvonek
další vybavení: zrcadlo:	broušené, na boční stěně, nad madlem na nerezových terčích
madlo:	nerez broušené na boční stěně
sedátko:	v blízkosti panelu tlačítek
akustická signalizace:	hlášení pater a stavu výtahu v kabině, na přání i ve stanicích (ze zkušeností nedoporučujeme)

číselné značení stanic:	dle dohody (0,1)
hlavní stanice:	dle dohody (0)
	Standardně dodáváme nouzové osvětlení kabiny v případě výpadku proudu.
Dveře kabinové: Typ:	Automatické 4 panelové, centrální
Rozměr:	900 x 2 000 mm
Panely:	RAL 7035
Pohon:	řízený
Celoplošná závora:	Ano
Kabinová uzávěrka:	ano dle ČSN EN 81-20
Práh:	hliníkový
Prahová deska:	750 mm
šachetní: Typ:	Automatické 4 panelové, centrální
Rozměr:	900 x 2 000 mm
Panely:	RAL 7032
Rám:	RAL 7032
Požární provedení:	EW 30
Práh:	hliníkový
Tlačítka ve stanicích:	v zárubních šachetních dveřích – antivandal, broušený nerez rámeček, v hlavní stanici – ukazatel polohy a směru integrovaný do tlačítka, v ostatních stanicích ukazatel směru
Šachta:	původní
rozměry - šířka x hloubka:	1 600 x 1 650 mm
výška nad posledním podlažím:	3 650 mm
prohlubeň:	750 mm
Vodítka kabiny:	nová, broušená po celé délce, zámkováná pro vysoký jízdní komfort
protiváhy:	nová v místech spojů zámkováná
Protiváha:	nová, ocelový rám včetně výplně
Strojovna:	samostatná místnost pro stroj a rozváděč - původní umístění: vedle výtahové šachty
Rozváděč:	mikroprocesorový. ROZVADĚČ NENÍ KONSTRUOVÁN DO CHRÁNĚNÝCH ÚNIKOVÝCH ZÓN, ZA PŘÍPLATEK JE MOŽNÉ DODAT.

osvětlení výtahové šachty, přístupový žebřík do prohlubně šachty, hlavní vypínač výtahu.

Prostředí v šachtě a strojvně: + 5 až + 40°C, suché bezprašné





BV BRUMOVICE VÝTAHY s.r.o.
691 11 Brumovice 235



list 5/8



2. CENA DODÁVKY VÝTAHU:

CENA

Výtah OTBA 550 - komplet	1 018 000 Kč
Demontáž stávajícího výtahu	35 000 Kč
Stavební práce	87 000 Kč

Ceny jsou kalkulovány bez DPH . Sazba DPH se řídí platnými zákony

Jiná cena je možná pouze v případě změny technických parametrů výtahu nebo nadstandardního vybavení na přání zákazníka

Cena výtahu zahrnuje – zajistí zhotovitel :

- strojní projektovou přípravu
- technickou dokumentaci jejíž součástí jsou příslušné atesty, předepsané certifikáty a prohlášení o shodě v souladu s platnými předpisy
- dodávku a montáž výtahu včetně demontáže a stavební připravenosti
- doprava komponent na adresu místa montáže
- úpravy stavebních otvorů pro nové šachetní dveře a po osazení dveří zapravení zárubní a prahů nových šachetních dveří
- odvoz a ekologická likvidace sutě a ostatního stavebního odpadu
- zkoušky po ukončení montáže
- zaškolení výtahového technika provozovatele výtahu
- likvidace odpadu

Uvedená cena nezahrnuje – zajistí objednatel:

- příslušná povolení ke stavbě
- odstranění všech stávajících zařízení a dílů ve výtahové šachtě a strojovně, které nesouvisí s výtahem
- hasicí přístroj
- osvětlení v nástupištích a strojovně výtahu (200 Lux)
- přívod el. energie k rozvaděči výtahu ve strojovně
- předložení revizní zprávy o přívodu proudu do strojovny.
- zajištění operátora na propojení mobilu GSM brány s kabinou výtahu a našim dispečinkem
- úhrada užívání společných prostor a energií
- uzamykatelnou místnost pro uskladnění drobného materiálu, která bude sloužit zároveň jako šatna montérů

3. OBCHODNÍ PODMÍNKY:

Platnost nabídky – 6 měsíců

Provedení díla - dodací lhůta: výroba nových výtahů a dodávka dílů na místo – cca 10 týdnů od podpisu SoD

Montáž – cca 4-5 týdnů

Platební podmínky - dle dohody

Záruka - Na zařízení poskytujeme záruku **60 měsíců** od uvedení do provozu odbornou zkouškou s uznáním záruk nakupovaných komponent, podléhajícím běžnému opotřebení (zářivky, podlahová krytina).


Záruční a pozáruční servis je zajišťován naší firmou na základě servisní smlouvy s investorem-provozovatelem výtahu. Současně s výtahem budou dodány předepsané atesty, certifikáty a prohlášení o shodě dle předpisů platných v době realizace stavby.

POZNÁMKA: - veškeré komponenty výtahů mimo pohonů jsou vyráběny v našem výrobním závodě v Brumovicích

- demontáž a montáž provádíme bez přídavného lešení

Reference instalovaných výtahů – Brno – Střední 9, Pastviny 1, Divadlo Reduta

4. O SPOLEČNOSTI:



Společnost VÝTAHY, s.r.o., Brumovice byla založena v dubnu 1992 privatizací provozovny státního podniku OPP Žďár nad Sázavou se sídlem v Bystřici nad Pernštejnem, působícího v Brumovicích od r. 1968 a navázala tak na dlouholeté zkušenosti výroby výtahových dílů a svisle výsuvných vrat. Nově vzniklá společnost převzala výrobní program zaniklého státního podniku a tento nadále rozšiřovala. V březnu roku 2000 proběhla změna obchodního jména na **BV BRUMOVICE VÝTAHY s.r.o.**, je ryze česká, bez účasti zahraničního kapitálu a má v současné době téměř 90 vysoce kvalifikovaných zaměstnanců.

V současnosti nabízí společnost zákazníkům možnost komplexní dodávky výtahů od projekce, výroby, montáže a servisu. Je na území České republiky významným výrobcem ručních šachetních výtahových dveří i v atypickém provedení. Další částí výrobního programu je výroba výtahů od nosnosti 50 kg do 11 000 kg, výtahových konstrukcí, svisle výsuvných vrat, elektroinstalace a rozvaděčů.

V roce 2005 byla zprovozněna nová výrobní hala s administrativními prostorami o celkové ploše 1300 m², čímž vzrostla celková výrobní plocha na téměř 3000 m². Tímto udělala společnost další krok pro zkvalitnění výrobků, služeb, pracovního prostředí zaměstnanců, zvýšení produktivity a v neposlední řadě další možnosti rozšíření výroby.

V roce 2011 bylo ve firmě zprovozněno nové LASER CENTRUM,
Které se specializuje na poskytování služeb laserového řezání a ohýbání
Salvagnini L3 FIBER laser

V roce 2014 se firma rozšířila o nové výrobní a skladovací prostory. Jedná se o rekonstruovanou halu o celkové ploše 1200 m². Výrobní hala slouží především ke kompletaci výtahů, dále je zde obrobna. Celý nový areál umístěný v Kloboukách u Brna zahrnuje také kromě výrobní haly i administrativní zázemí, profesionálně zřízenou elektrodílnu a skladovací prostory. Celková plocha areálu je 15 000m². Dále k areálu náleží vlastní nádraží se skladovací plochou 9500 m².

Společnost **BV BRUMOVICE VÝTAHY s.r.o.** si považuje za čest, že pro Vás mohla vypracovat tuto nabídku. Věříme, že budete s nabídkou spokojeni a těšíme se na spolupráci s Vámi.

Vypracoval:

**OBCHODNÍ ODDĚLENÍ
BV BRUMOVICE VÝTAHY s.r.o.**

Tel: [REDACTED]

