

Grafické návrhy jsou orientační povahy
 Další grafické návrhy máte k dispozici u Vašeho prodejce

Cena 98 462,15 Kč
Časově omezená sleva pro Vás 28 521,86 Kč
Konečná cena po slevě 69 940,29 Kč

Podpis prodejce

Zákazník:

. Základní škola UNESCO, U

Objednávka:

-1 (1063)

Vypracoval:

Jan Holešínský

Tel:

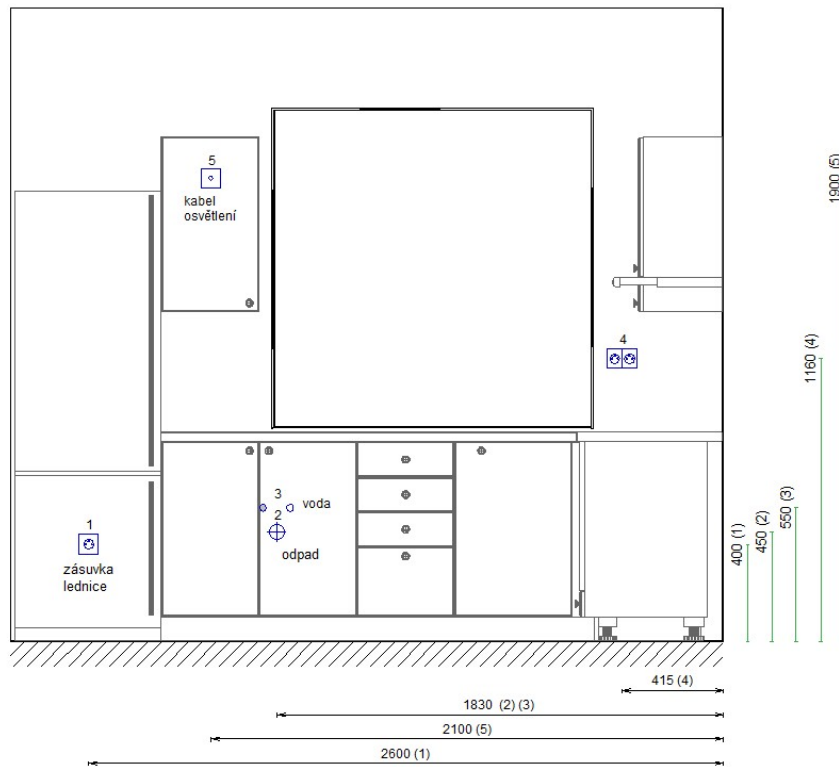
Prodejna 24

E-mail:

Instalace

Zoznam prvkov:

1. 1-Zásuvka 220 V
2. Odpad
3. Voda
4. 2-Zásuvka 220V horizontál
5. Kabel 220V



Zákazník:

. Základní škola UNESCO, U

Objednávka:

-1 (1063)

Vypracoval:

Jan Holešínský

Tel:

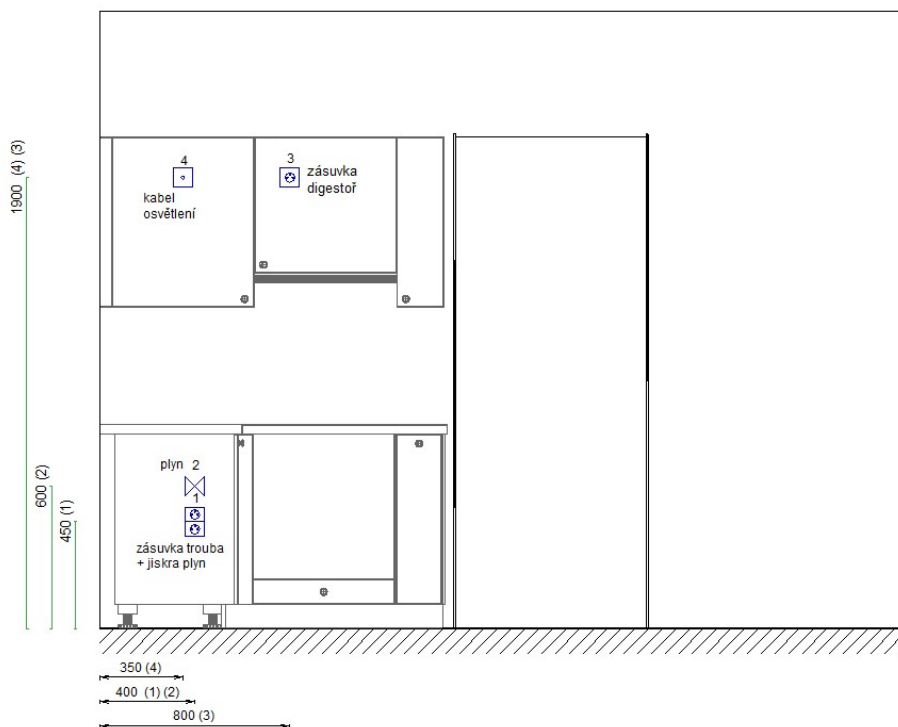
Prodejna 24

E-mail:

Instalace

Zoznam prvkov:

1. 2-Zásuvka 220V vertikál
2. Plyn
3. 1-Zásuvka 220 V
4. Kabel 220V



Kupní smlouva č.	08-25-0_22_000198_
Ze dne	24.06.2022
Akce	ORESÍ VÁM DÁ VÍC
Prodávající: Oresi s.r.o.	
Průmyslová 102	
251 01 Březí	
IČ: 27240479	
DIČ: CZ27240479	
Telefon: 323 608 000	
E-mail: info@oresi.cz	
www.oresi.eu	
Společnost je zapsána v obchodním rejstříku vedeném Městským soudem v Praze oddíl C, vložka 106920.	
Prodejna: Oresi Uherské Hradiště	
Východní 2260	
686 03 Uherské Hradiště - Staré Město	

Kupující: Základní škola UNESCO, Uherské Hradiště, Komenského náměstí 350
68601 Uherské Hradiště

IČ: 70436070
Telefon: 731111894
E-mail: hospodarka@zsunesco.cz

Místo dodání: Základní škola UNESCO, Uherské Hradiště, Komenského náměstí 350
68601 Uherské Hradiště

Telefon: 731111894
E-mail: hospodarka@zsunesco.cz
Patro: 1
Výtah: ne

Předpokládaný termín dodání: 08.08.2022
Forma úhrady: Převodem
Tvar kuchyně: L
Rozměry:
Zaměřil: Zákazník

Prodejce: Jan Holešinský
Telefon prodejce: 773788259
E-mail prodejce: uhradiste@oresi.cz
Telefon montáže:
Telefon expedice:

Bílý bok 18mm bude použit na korpus krajní skříň 20cm. Upraví se na místě a udělá se z něj pravý pohledový bok korpusu, aby byla zakryta díra mezi skříní a stěnou.

Dřezová skříň se bude možná upravovat na šířku, aby vyšel dostatečný prostor pro lednici. Rozhodne montér dle stavu na místě.

Spodní výsuvná skříň 20cm bude mít z pohledové strany výkryt v barvě láva. Korpusy celé kuchyně budou bílé. Přání zákazníka.

Zákazník zajistí zrušení zásuvky za troubou, také zajistí napojení trouby a varné desky.

Horní skříň se budou věšet nad hranu obkladu.

Uvedená cena je včetně dopravy, zaměření, montáže a DPH.
Veškeré výřezy do pracovní desky (pro varnou desku a dřez) se provádějí na místě.
Délkové prvky chodí s 10cm nadměrkem, na místě se upravuje a hranuje na požadovaný rozměr.
Veškeré nutné doplňkové vybavení - hadice, redukce odtahu apod. zajistí dle potřeby zákazník. Pokud po dohodě dodá montážník, bude to na zákaznickovy náklady - viz. kupní smlouva.
V případě prodloužené záruky u vybraných spotřebičů, je nutno ihned po dodání záruku registrovat na stránkách výrobce.
U Franke je třeba zaslat žádost o prodlouženou záruku poštou – doporučujeme zaslat doporučeně.
V případě, že nebude registrováno, vztahuje se na spotřebiče běžná záruka 2 roky.

Jednotlivé moduly skříněk:						
Typ kuchyně:	Typ dvířek: Antiqon L-54					
1) Moduly	MN MJ	BĚŽNÁ CENA	AKČNÍ CENA	BĚŽNÁ CENA	SLEVA	PO SLEVĚ
Spodní moduly		za MJ	za MJ	CELKEM	CELKEM	CELKEM
white A11-80DR Antiqon L-54	1 ks	6 807,00	4 084,20	6 807,00	2 722,80	4 084,20
Skládá se z: white_A1-80 .. 1 ks à 1 177,00 Kč						
L-54_714x396-D .. 1 ks à 905,00 Kč						
Hlinikova_vzpera_90 .. 1 ks à 260,00 Kč						
L-54_714x396-D .. 1 ks à 905,00 Kč						
MADLO_G9-pr32b .. 2 ks à 165,00 Kč						
Tlumic_Intermat_HETTICH .. 2 ks à 115,00 Kč						

white A4QC-40 Antiqon L-54	1 ks	11 285,00	6 771,00	11 285,00	4 514,00	6 771,00
Skládá se z: white_A4Q-40 .. 1 ks à 5 120,00 Kč L-54_sada_A4Q-40 .. 1 ks à 1 322,00 Kč Hettich_quadro_vysuv_3_4 .. 4 ks à 845,00 Kč Hettich_reling_470mm .. 1 ks à 803,00 Kč MADLO_G9-pr32b .. 4 ks à 165,00 Kč						
white A13-90 Antiqon L-54	1 ks	6 521,00	3 912,60	6 521,00	2 608,40	3 912,60
Skládá se z: white_A13-90 .. 1 ks à 4 588,00 Kč L-54_sada_A13 .. 1 ks à 1 668,00 Kč MADLO_G9-pr32b .. 1 ks à 165,00 Kč Tlumici_pist_HETTICH .. 1 ks à 100,00 Kč						
white A11K-60VD Antiqon L-54	1 ks	4 152,00	2 491,20	4 152,00	1 660,80	2 491,20
Skládá se z: white_A11K-60 .. 1 ks à 3 173,00 Kč L-54_104x596-D .. 1 ks à 448,00 Kč Hlinikova_vzpera_pod_VD-60 .. 1 ks à 266,00 Kč MADLO_G9-pr32b .. 1 ks à 165,00 Kč Tlumici_pist_HETTICH .. 1 ks à 100,00 Kč						
white A1-30	1 ks	2 668,00	1 600,80	2 668,00	1 067,20	1 600,80
úprava na šířku 200mm Skládá se z: white_A1-30 .. 1 ks à 2 668,00 Kč						
Horní moduly						
white Z2-60-72 Antiqon L-54	1 ks	4 754,00	2 852,40	4 754,00	1 901,60	2 852,40
Skládá se z: white_Z1-60-72 .. 1 ks à 3 287,00 Kč L-54_714x596-D .. 1 ks à 1 187,00 Kč MADLO_G9-pr32b .. 1 ks à 165,00 Kč Tlumic_Intermat_HETTICH .. 1 ks à 115,00 Kč						
white Z2-60-58P Antiqon L-54	1 ks	3 745,00	2 247,00	3 745,00	1 498,00	2 247,00
Skládá se z: white_Z1-60-58 .. 1 ks à 2 448,00 Kč L-54_570x596-DP .. 1 ks à 1 017,00 Kč MADLO_G9-pr32b .. 1 ks à 165,00 Kč Tlumic_Intermat_HETTICH .. 1 ks à 115,00 Kč						
white Z1-30-72	1 ks	2 338,00	1 402,80	2 338,00	935,20	1 402,80
úprava na šířku 200mm Skládá se z: white_Z1-30-72 .. 1 ks à 2 338,00 Kč						
white Z2-40-72 Antiqon L-54	1 ks	3 762,00	2 257,20	3 762,00	1 504,80	2 257,20
Skládá se z: white_Z1-40-72 .. 1 ks à 2 577,00 Kč L-54_714x396-D .. 1 ks à 905,00 Kč MADLO_G9-pr32b .. 1 ks à 165,00 Kč Tlumic_Intermat_HETTICH .. 1 ks à 115,00 Kč						
Ostatní						
Úchytka	MADLO_G9-pr32b	2 ks	165,00	99,00	330,00	198,00
Dvířka	L-54_714x146-N	1 ks	498,00	298,80	498,00	298,80
horní výkryt mezi stěnu a skříň						
Celkem se speciální akční slevou 40,0 %				46 860,00	18 744,00	28 116,00
Celkem						28 116,00
					Ušetřili jste	18 744,00

2) Navíc	MN MJ	BĚŽNÁ CENA	AKČNÍ CENA	BĚŽNÁ CENA	SLEVA	PO SLEVĚ
		za MJ	za MJ	CELKEM	CELKEM	CELKEM
Přířez	PRI-08-25-22-000334	2 ks	963,60	963,60	1 927,20	0,00
Antiqon L-54 L2 714x196x18 Hr4 horní a spodní dvířko 20						
Celkem				1 927,20	0,00	1 927,20
Celkem						1 927,20
					Ušetřili jste	0,00

3) Délkové prvky	MN MJ	BĚŽNÁ CENA	AKČNÍ CENA	BĚŽNÁ CENA	SLEVA	PO SLEVĚ
		za MJ	za MJ	CELKEM	CELKEM	CELKEM
Bok skříň	Bok_B-890_white	1 ks	902,00	541,00	902,00	361,00
Pracovní deska	Granit_Dark_Nature_38x600x410	3,400 m	1 749,00	1 749,00	5 946,60	0,00
0 Segmenty: 1,60 + 1,80						
Hrana PD	ABS_Granit_Dark_Nature_43x01	2 m	127,00	127,00	254,00	0,00
5						

Sokl plast	Sokl_hlinik-brus_100x4000	1 ks	1 832,00	1 099,00	1 832,00	733,00	1 099,00
Tvarovka soklu	Sokl_hlinik-brus_100_bal_spojky	1 ks	519,00	519,00	519,00	0,00	519,00
Otočný klip	Otocny_klip_NE_sokl	10 ks	19,00	19,00	190,00	0,00	190,00
Lamino [mm x mm]	Lamino_bile_perla_18mm (650x650)	0,423 m2	1 164,99	699,01	492,21	196,88	295,33
zakrytí motoru digestoře							
Hrana lamino ABS	OHL-ABS-bila	2 m	54,00	54,00	108,00	0,00	108,00
Hrana lamino ABS	ABS_L-54_dub_zlaty_1x22mm	2 m	76,00	76,00	152,00	0,00	152,00
Celkem					10 395,81	1 290,88	9 104,93
Celkem							9 104,93
						Ušetřili jste	1 290,88

4) Drátěný program a doplňky		MN MJ	BĚŽNÁ CENA	AKČNÍ CENA	BĚŽNÁ CENA	SLEVA	PO SLEVĚ
			za MJ	za MJ	CELKEM	CELKEM	CELKEM
Drátěný program	K2016100_VARIO_20_2P_bily	1 ks	3 483,00	2 090,00	3 483,00	1 393,00	2 090,00
K baterii	montazni-balicek-k-baterii	1 ks	290,00	290,00	290,00	0,00	290,00
Dřez	SKN_611-63_a_FB_250.031	1 ks	3 993,00	3 993,00	3 993,00	0,00	3 993,00
Elektro	LED-sada_60cm-pasek-MI01	2 ks	1 190,00	1 190,00	2 380,00	0,00	2 380,00
Elektro	LED-TYP__profil-2m	1 ks	495,00	495,00	495,00	0,00	495,00
Elektro	LED-TYP_zaslepka_LaP	2 bal	48,00	48,00	96,00	0,00	96,00
Příborník 40	Pribornik_40_stribny_DOLTI	1 ks	265,00	265,00	265,00	0,00	265,00
Pant obyčejný	Zaves_intermat_Hettich	2 ks	45,00	45,00	90,00	0,00	90,00
Blumotion píst	Tlumic_Intermat_HETTICH	1 ks	115,00	115,00	115,00	0,00	115,00
Celkem					11 207,00	1 393,00	9 814,00
Celkem							9 814,00
						Ušetřili jste	1 393,00

5) Spotřebiče		MN MJ	BĚŽNÁ CENA	AKČNÍ CENA	BĚŽNÁ CENA	SLEVA	PO SLEVĚ
			za MJ	za MJ	CELKEM	CELKEM	CELKEM
Trouba	DLABOLA Krcylistavestavnetrou by16MM	1 bal	390,00	390,00	390,00	0,00	390,00
Digestoř	MORA OT_651_X	1 ks	2 290,00	2 290,00	2 290,00	0,00	2 290,00
Odtah plast	Comander potrubí_2005-pevne_125	1 ks	120,00	120,00	120,00	0,00	120,00
Odtah mřížka	Comander mřížka_MV-125BVS_plastova	1 ks	62,00	62,00	62,00	0,00	62,00
Filtr	MORA filtr_UF_632	1 ks	780,00	780,00	780,00	0,00	780,00
Celkem					3 642,00	0,00	3 642,00
Celkem							3 642,00
						Ušetřili jste	0,00

6) Montáž		MN MJ	BĚŽNÁ CENA	AKČNÍ CENA	BĚŽNÁ CENA	SLEVA	PO SLEVĚ
			za MJ	za MJ	CELKEM	CELKEM	CELKEM
Montáž celkem		1	18 590,26	14 846,16	18 590,26	3 744,10	14 846,16
Celkem					18 590,26	3 744,10	14 846,16
Celkem							14 846,16
						Ušetřili jste	3 744,10

7) Doprava a vynesení zboží		MN MJ	BĚŽNÁ CENA	AKČNÍ CENA	BĚŽNÁ CENA	SLEVA	PO SLEVĚ
			za MJ	za MJ	CELKEM	CELKEM	CELKEM
Doprava a vynesení zboží celkem		1	2 490,00	2 490,00	2 490,00	0,00	2 490,00
Celkem					2 490,00	0,00	2 490,00
Celkem							2 490,00
						Ušetřili jste	0,00

8) Pojištění sedmileté záruky	MN MJ	BĚŽNÁ CENA	AKČNÍ CENA	BĚŽNÁ CENA	SLEVA	PO SLEVĚ
		za MJ	za MJ	CELKEM	CELKEM	CELKEM
Pojištění sedmileté záruky	1	3 349,88	0,00	3 349,88	3 349,88	0,00
Celkem				3 349,88	3 349,88	0,00
Celkem						0,00
					Ušetřili jste	3 349,88

Celkem	98 462,15 Kč
Sleva	28 521,86 Kč
Celkem po slevě	69 940,29 Kč

Zálohové faktury vystavené k okamžiku 24.06.2022 9:31

Variabilní symbol	Částka	Datum vystavení	Datum splatnosti	Forma úhrady:
160203051	13 000,00	31.05.2022	31.05.2022	Převodem

Do celkové částky 69 940,29 zůstává 56 940,29.

Tato rekapitulace záloh nepotvrzuje, zda zálohy byly či nebyly uhrazeny.

Smluvní ujednání

Prodávající a kupující se dále dohodli takto:

1. Předmětem této smlouvy je závazek prodávajícího dodat kupujícímu zboží touto smlouvou specifikované (dále jen „zboží“) v kvalitě dle přiložené technické specifikace a návodu na používání kuchyňské linky, která je přílohou této smlouvy, a převést na kupujícího vlastnické právo k němu, a povinnost kupujícího zboží převzít a zaplatit prodávajícímu kupní cenu za podmínek níže uvedených. Zboží bude kupujícímu předáno v sídle či provozovně prodávajícího, v případě sjednání dopravy, bude zboží dodáno v pracovní dny do místa určeného kupujícím v rámci České republiky, a to za splnění podmínky, že určené místo bude dostupné po pozemních komunikacích. Pakliže je sjednáno dodání zboží přímo do místa jeho montáže, odpovídá kupující za přístupnost prostor, do kterých má být zboží dodáno.
2. Prodávající je povinen dodat zboží v termínu, který bude sjednán mezi prodávajícím a kupujícím, přičemž v důvodných případech si prodávající vyhrazuje právo dodat zboží částečně. Komponent kuchyňské sestavy, který je vyráběn na zakázku (např. pracovní deska, obkladové sklo apod.), bude dodán ve lhůtě do 6 týdnů od dokončení montáže kuchyňské sestavy, na kterou bude po odborném zaměření následně namontován. Tato lhůta počíná běžet dnem, kdy kupující umožní provést prodávajícímu odborné zaměření kuchyňské sestavy, na kterou bude zmiňovaný komponent namontován. V případě, kdy je předmětem této smlouvy více komponentů, jejichž montáž je závislá na jiném komponentu, který je vyráběn na míru v závislosti na rozměrech zjištěných v průběhu montáže či po jejím dokončení (postup dle předchozí věty), prodlužuje se lhůta pro dodání tohoto zboží o dalších 6 týdnů za podmínek výše uvedených. Termín dodání zboží je možné sjednat v pracovní dny, nejméně však 5 týdnů před požadovaným datem dodání. Po jeho sjednání již nebude možné vyhovět požadavkům kupujícího na změny týkající se spotřebičů dle této smlouvy. Pokud nebude termín dodání zboží sjednán z důvodu na straně kupujícího nebo kupující zboží neodebere do 6 měsíců od uzavření této smlouvy, je prodávající oprávněn účtovat kupujícímu poplatek za uskladnění, a to ve výši 50,- Kč za každý započatý den.
3. V případě, kdy nebude jakýkoliv ze spotřebičů dle této smlouvy kupujícím odebrán do 3 měsíců od jejího uzavření, je prodávající oprávněn předmětný spotřebič nahradit za jiný, a to za předpokladu zachování jeho značky, užitných funkcí a kupní ceny. Kupující má právo náhradu dle předchozí věty odmítnout, přičemž v takovém případě se má za to, že předmětný spotřebič není součástí této smlouvy. Případnou změnu dle tohoto článku prodávající zohlední v konečné kupní ceně a souvisejících daňových dokladech.
4. Pokud zvolí kupující úhradu kupní ceny prostřednictvím bezhotovostního převodu, bude mu s předstihem zaslána zálohová (pro forma) faktura. Celá kupní cena musí být v případě bezhotovostní úhrady připsána na účet prodávajícího nejpozději 7 dní před sjednaným termínem závozu zboží. Po dobu, kdy je kupující v prodlení se zaplacením kterékoliv z částí kupní ceny dle této smlouvy, neběží prodávajícímu lhůty k dodání zboží.
5. V případě platby kupní ceny v hotovosti uhradí kupující její doplatek nejpozději při předání zboží, a to na základě konečného daňového dokladu. Prodávající nebude povinen zboží kupujícímu předat, pokud nebude kupní cena zaplacená v celé výši. V případě dle předchozí věty, nebo pokud kupující ve sjednaném termínu zboží z jakéhokoliv jiného důvodu ležícího na jeho straně nepřevzme, je kupující povinen zaplatit náklady na odvoz zboží a jeho opětovné dodání (dle platného ceníku), a to nejpozději při opětovném dodání zboží. Pokud kupující zruší závoz méně než dva týdny před sjednaným termínem dodání zboží, bude kupující povinen prodávajícímu zaplatit storno poplatek (odstupné) ve výši 70 % z ceny dopravy zboží (dle platného ceníku prodávajícího). Pokud kupující zruší předem sjednaný termín montáže nebo neumožní přístup do místa montáže anebo nebude možné montáž pro nepřipravenost místa montáže provést, je kupující povinen v každém z těchto případů zaplatit prodávajícímu storno poplatek (odstupné) ve výši 70 % z ceny montáže.
6. Uzavřením této smlouvy dává kupující prodávajícímu pokyn k zadání zboží dle této smlouvy do výroby, což prodávající učiní, a to bez ohledu na skutečnost, že přesný termín dodání bude teprve mezi kupujícím a prodávajícím sjednán v souladu s ust. čl. 2. této smlouvy. V případě, kdy nedojde k naplnění této smlouvy, tj. kupující si zboží dle této smlouvy neodebere, je kupující povinen prodávajícímu nahradit veškeré náklady, které prodávající v souvislosti s plněním této smlouvy účelně vynaložil. Kupující výslovně souhlasí s případným započtením nároku prodávajícího na náhradu účelně vynaložených nákladů v souvislosti s plněním této smlouvy oproti složené záloze na kupní cenu. Výjimku tvoří případy, kdy by k neodebrání zboží došlo v důsledku překážek ležících na straně prodávajícího. Pro vyloučení pochybností strany této smlouvy uvádějí, že návrh kuchyňské sestavy zdarma v sobě zahrnuje základní vizualizaci, nikoliv pokročilou vizualizaci a specifikaci (stanovení přesných rozměrů, vypracování plánu instalací a související odborné konzultace), která je součástí této smlouvy.
7. Prodávající ručí za řádnou dodávku zboží. Převzetí zboží potvrdí kupující nebo jím pověřená osoba na dodací list nebo předávací protokol. Po dobu, kdy je prodávající v prodlení s dodáním zboží dle této smlouvy nebo dokončením jeho montáže a kupujícímu brání tento stav důvodně v užívání kuchyně (nemožnost užívání hlavních funkcí kuchyně ve značném rozsahu), má kupující nárok na dodatečnou slevu z kupní ceny ve výši 0,1 % za každý den prodlení. Prodávající si vyhrazuje na dokončení montáže 14 dnů od jejího započetí, s čímž kupující souhlasí. V případě událostí majících charakter vyšší moci (živelní pohroma, pandemie atd.) či jiných událostí a opatření státních orgánů mimo sféru vlivu prodávajícího, se veškeré lhůty prodávajícího dle této smlouvy automaticky prodlužují o dobu trvání těchto událostí a o dobu nezbytně nutnou k odstranění následků těchto událostí.
8. Montáž kuchyňské linky, je-li sjednána, bude provedena truhlářem. Pokud není ve smlouvě sjednáno jinak, obsahuje cena za montáž kompletní sestavení kuchyňských modulů a jejich následnou montáž, přičemž v ceně nejsou zahrnuty truhlářské vícepráce, zapojení spotřebičů, instalátorské práce a výroby atypů. Víceprací a výrobou atypů se rozumí individuální zásah do konstrukce jednotlivých modulů či výroba unikátního modulu, který není v běžné nabídce prodávajícího. Cena montáže a zapojení spotřebičů a dalšího příslušenství nezahrnuje náklady na spojovací materiál, např. hadice, těsnění apod.
9. S ohledem na přizpůsobení místu montáže mohou jednotlivé prvky kuchyňské sestavy vyžadovat délkové a prostorové úpravy. Kuchyňský nábytek, který je předmětem této smlouvy, bude kupujícímu dodán v částečně smontovaném stavu. Kupující je povinen zajistit dostatečnou průchodnost a kapacitu prostor, kde bude nábytek před montáží uskladněn, jakož i dostatečný manipulační prostor pro jeho následnou montáž.

10. Kupující podpisem této smlouvy potvrzuje, že se před podpisem této smlouvy seznámil s technickou specifikací a návodem na používání kuchyňské linky, který tvoří přílohu této smlouvy. Kupující se zavazuje technickou specifikaci a návod na používání kuchyňské linky dodržovat a řídit se jím. Výslovně pak prodávající upozorňuje na potřebu pravidelného čištění povrchu v souladu s návodem na používání, při jehož zanedbání může vlivem užívání docházet k ulpívání nečistot a otisků na povrchové úpravě zboží. Proávající odpovídá za vady zboží, které se vyskytnou v době 24 měsíců od jeho faktického převzetí. Je-li předmětem této smlouvy zboží použité, ujednávají prodávající a kupující v souladu s ust. § 2168 občanského zákoníku zkrácení doby k uplatnění práv z vadného plnění u použitého zboží na 12 měsíců. Případné záruky jsou předmětem samostatných záručních listů či podmínek. Prodloužená záruka či odpovědnost za vady u spotřebičů nad rámec stanovený zákonem, je vždy poskytována jejich výrobcem či distributorem (třetí osobou, nikoliv prodávajícím) a k jejímu uplatnění je nezbytné dodržet záruční či jiné podmínky těchto osob. Nepohledové části jednotlivých komponentů mohou být dodány v jiném dekoru než části pohledové.

11. Pokud nebylo provedeno odborné zaměření prodávajícím, ručí kupující za správnost rozměrů prostoru pro umístění zboží dle této smlouvy, jež sám zaměřil. Stejně tak kupující ručí za stavební připravenost prostor montáže. V případě nedostatečné stavební připravenosti prostor je prodávající oprávněn montáž odložit do doby, než bude kupujícím zajištěna náprava. Pokud rozměry nebo přístup (průchodnost) do prostoru, kam má být zboží dle této smlouvy namontováno, doznají od podpisu této smlouvy nebo od provedení jeho zaměření jakýchkoliv změn, je kupující povinen prodávajícího o této skutečnosti informovat. Pokud tak kupující neučiní, nemůže prodávající garantovat správnost rozměrů dodávaného zboží, resp. jejich vhodnost do daných prostor.

12. Tato smlouva nabývá platnosti a účinnosti podpisem oběma smluvními stranami. Kupující je povinen zaplatit prodávajícímu zálohu na kupní cenu ve výši 15 % z celkové kupní ceny, a to současně s uzavřením této smlouvy. Další 50 % z celkové kupní ceny zaplatí kupující prodávajícímu nejpozději 5 týdnů před požadovaným datem dodání zboží. Vlastnické právo ke zboží dle této smlouvy přejde na kupujícího až úplným zaplacením kupní ceny. Pokud se ocitne kupující v prodlení se zaplacením kterékoliv z částí kupní ceny dle této smlouvy či se splněním jakýchkoliv jiných povinností dle této smlouvy, prodávajícímu se automaticky prodlužují lhůty ke splnění jeho povinností dle této smlouvy, a to o dobu prodlení kupujícího.

13. Kupující prohlašuje, že montáž kuchyňské sestavy bude provedena v souvislosti s výstavbou, rekonstrukcí, modernizací nebo opravou domu či bytu ve smyslu § 48 zák. č. 235/2004 Sb.

14. Kupující dává do odvolání souhlas se zpracováním osobních údajů pro marketingové účely prodávajícího a dále pak pro účely pojištění prodloužené záruky, včetně jejich předání společnosti Kooperativa pojišťovna, a.s. VIG, ve smyslu zákona č. 110/2019 Sb. Osobní údaje mohou být předány třetím osobám, avšak pouze v souvislosti se zajištěním plnění povinností dle této smlouvy (např. odborné zaměření, doprava, montáž).

15. Kupní cena je kalkulována s platnou DPH ke dni uzavření smlouvy. V případě změny zákonné výše DPH je prodávající oprávněn zohlednit tuto zákonnou změnu v celkové ceně.

16. Na práva a povinnosti v této smlouvě výslovně neupravená se přiměřeně použijí ustanovení platných právních předpisů České republiky. Strany této smlouvy výslovně ujednávají, že změny této smlouvy lze po vzájemné shodě provádět i prostřednictvím elektronické pošty bez připojení kvalifikovaného certifikátu (elektronického podpisu), a to výhradně prostřednictvím adresy s doménou oresi.cz za stranu prodávající a prostřednictvím adresy uvedené kupujícím v úvodu této smlouvy za stranu kupující.

17. Ustanovení tohoto článku se uplatní pouze pro případ, kdy je tato smlouva uzavírána distančním způsobem či mimo obchodní prostory prodávajícího. Proávající poskytuje kupujícímu poučení, že s ohledem ke skutečnosti, že k uzavření smlouvy dochází distančním způsobem nebo mimo obchodní prostory prodávajícího, má kupující právo od této smlouvy bez uvedení důvodů odstoupit, a to ve lhůtě 14 dnů od dodání zboží. Formulář pro uplatnění práva od smlouvy odstoupit je k dispozici na www.oresi.cz. Současně prodávající poskytuje kupujícímu poučení, že nábytek, který je předmětem této smlouvy, bude upraven dle přání kupujícího a montáží bude následně zboží upraveno pro osobu kupujícího. V těchto případech nemá kupující právo na odstoupení od smlouvy.

18. Nedílnou součástí této smlouvy je technická specifikace a návod na používání kuchyňské linky.

19. Příslušným subjektem k mimosoudnímu řešení sporů vzniklých z této smlouvy je Česká obchodní inspekce (www.coi.cz).

Datum:

Podpis a razítko prodávajícího:

Podpis kupujícího:

Záruční podmínky

Nad rámec zákonné záruky poskytované prodávajícím Vám společnost Oresi s.r.o. garantuje exkluzivní prodlouženou záruku v délce trvání 7 let, jejíž podmínky jsou následující:

1. Záruka se vztahuje na dvířka ve všech materiálových provedeních, korpusy, rektifikační nábytkové nohy a nábytkové kování.
2. Záruka počíná běžet ode dne převzetí zboží kupujícím. Tato záruka se nevztahuje na běžné opotřebení, na vady vzniklé nadměrným užíváním (pro jiné než domácí užití) či užíváním v rozporu s technickou specifikací a návodem na používání kuchyňské linky a nebo obecnými zvyklostmi. Záruka se nevztahuje na barevnou stálost zboží.

K tomu Oresi s.r.o. dodává: „I přes skutečnost, že jsou naše produkty pravidelně podrobovány náročnému testování a jsou neustále zdokonalovány, považujeme za nezbytné připomenout, že patří do domácnosti. Barevná stálost závisí na intenzitě působení světla, kterému je produkt vystaven, a v běžných podmínkách zůstává samozřejmě zachována.“

3. Vady budou odstraněny ve lhůtě 30 dnů, přičemž u komponentů, které jsou vyráběny na zakázku, či nejsou součástí skladových zásob, si Oresi s.r.o. vyhrazuje právo lhůtu prodloužit až na 90 dnů. V případě opakovaného výskytu vad po opravě nebo pro větší počet vad, či neodstranění vad ve stanovené lhůtě nenáleží kupujícímu právo od smlouvy odstoupit.

K tomu Oresi s.r.o. dodává: „Jediným skutečným měřítkem k posouzení naší práce je Vaše spokojenost. Proto řešíme vždy vše bezodkladně a v nejbližším možném a pro Vás vyhovujícím termínu. I přes veškeré úsilí nám však může do cesty vstoupit odstávka výroby, dopravní výluky apod.“

4. V případě nutnosti výměny zboží nebo jeho části, jehož výroba byla již ukončena, bude Oresi s.r.o. poskytnut komponent náhradního dekoru, a to v kvalitě a cenové hladině odpovídající zboží původnímu.
5. Oresi s.r.o. v rámci záruky zboží opraví, nebude-li to možné, dodá náhradu za vadné zboží nebo jeho část.
6. V případě, kdy bude reklamáce zboží shledána nedůvodnou, je kupující povinen uhradit Oresi s.r.o. náklady spojené s jejím posouzením. Oresi s.r.o. není povinna k náhradě škody či jiných nákladů, které kupujícímu v souvislosti s vadami zboží a jejich uplatněním vznikly.

INFORMOVANÝ SOUHLAS ZÁKAZNÍKA

Kupující uděluje tímto společnosti Oresi s.r.o., se sídlem Průmyslová 102, 251 01 Březí, identifikační číslo 272 40 479, zapsané v OR vedeném MS v Praze pod sp. zn. C 106920, jakožto správci osobních údajů, souhlas ke zpracování osobních údajů za podmínek a pro účely dále uvedené:

Rozsah zpracování osobních údajů: Jméno, příjmení, adresa a kontaktní údaje (telefon, email).

Účel zpracování, pro něž je souhlas udělován: Poskytnutí prodloužené záruky, provedení odborného zaměření, doprava a montáž zboží, poskytnutí spotřebitelského úvěru, marketingové účely správce a účast ve hře Oresi vrací peníze.

Osobní údaje získané na základě tohoto souhlasu nebudou předávány do zahraničí.

Osobní údaje získané na základě tohoto souhlasu budou předány společnosti Kooperativa pojišťovna, a.s. (pojištění prodloužené záruky), subjektům zajišťujícím odborné zaměření, dopravu a montáž, a subjektům poskytujícím úvěr k financování kupní ceny (pokud kupující platí prostřednictvím úvěru).

SOUHLAS:

Souhlasím se zpracováním osobních údajů a jejich předáním pojišťovně za účelem poskytnutí prodloužené záruky.

ANO / NE *(nehodící se škrtněte)*

Souhlasím se zpracováním osobních údajů a jejich předáním třetím subjektům za účelem zajištění odborného zaměření.

ANO / NE *(nehodící se škrtněte)*

Souhlasím se zpracováním osobních údajů a jejich předáním třetím subjektům za účelem zajištění dopravy.

ANO / NE *(nehodící se škrtněte)*

Souhlasím se zpracováním osobních údajů a jejich předáním třetím subjektům za účelem zajištění montáže.

ANO / NE *(nehodící se škrtněte)*

Souhlasím se zpracováním osobních údajů a jejich předáním třetím subjektům za účelem řešení případných reklamací (dodavatelé, servisní střediska a technici).

ANO / NE *(nehodící se škrtněte)*

Souhlasím se zpracováním osobních údajů pro marketingové účely správce (obchodní sdělení, nabídky).

ANO / NE *(nehodící se škrtněte)*

Souhlasím se zpracováním osobních údajů a jejich předáním třetím subjektům za účelem poskytnutí spotřebitelského úvěru k financování kupní ceny.

ANO / NE *(nehodící se škrtněte)*

Souhlasím se zpracováním osobních údajů za účelem účasti ve hře Oresi vrací peníze, přičemž souhlasím s tím, že v případě výhry bude mé jméno, příjmení a obec mého pobytu zveřejněna na výsledkové listině na webových stránkách správce.

ANO / NE *(nehodící se škrtněte)*

Svým podpisem potvrzuji, že jsem byl/a o výše uvedených skutečnostech informován/a. Současně potvrzuji, že jsem byl/a informován/a o možnosti výše udělený souhlas kdykoliv odvolat, a to písemnou formou bez jakýchkoliv formálních požadavků, jakož se i kdykoliv správce dotázat na rozsah a účel zpracovávaných osobních údajů mé osoby či požádat o jejich opravu. Tento souhlas uděluji na základě svého svobodného rozhodnutí.

Místo, datum:

podpis zákazníka:

Technická specifikace a návod na používání kuchyňské linky

strana
1/5

Aby Vám mohla Vaše kuchyňská linka Oresi dlouho a dobře sloužit, věnujte, prosím, zvýšenou pozornost následujícím důležitým informacím, specifikacím a doporučením.

I. TECHNICKÁ SPECIFIKACE

1. ZÁKLADNÍ TECHNICKÁ SPECIFIKACE

1.1. Korpusy našich kuchyňských linek jsou vyráběny z vysoce kvalitních laminových desek o síle 16 a 18 mm od světových výrobců Kronospan a Pfleiderer (Německo) a Egger (Rakousko). Materiál na dvířka je dodáván od německých výrobců Kronospan a Pfleiderer, rakouských výrobců Egger a Fundermax, francouzského dodavatele prémiových dekorů Polyrey a italského výrobce Arko. Lamino dvířka jsou standardně ohraněna hranou ABS o síle 1–2 mm. Dvířka z materiálu MDF (středně tvrdá dřevovláknitá deska) jsou dodávána od německého výrobce Kronospan. Povrchová úprava foliováním je zajištěna vysoce odolnou folií z materiálu PET nebo PVC od německých výrobců Renolit a Klöckner Pentaplast. Veškeré kování je dodáváno od prestižních dodavatelů, rakouských značek Blum a Grass a německé značky Hettich.

1.2. Kuchyňský nábytek je určen pro standardní podmínky přípravy jídel v domácnostech. Jiný způsob užívání, jako stoupání na nábytek, sezení či klečení na něm, použití v exteriéru, pokládání nevhodných předmětů (příliš těžkých, horkých, ostrých) nebo použití fyzikálně či chemicky agresivních látek může zapříčinit poškození výrobku, případně způsobit úraz.

1.3. Nábytek je koncipován do interiéru s relativní vlhkostí vzduchu v rozmezí 25–65 % při teplotě 18–24 °C. Relativní vlhkost prostředí nižší než 25 % a vyšší než 65 % při běžné pokojové teplotě působí negativně na výrobek a může způsobit nevratnou deformaci jednotlivých komponentů kuchyňské linky a to i v případě krátkodobého zatížení mimo rozmezí uvedených hodnot.

1.4. Věnujte, prosím, zvýšenou pozornost správnému používání spotřebičů jako je varná konvice, myčka, odsavač par a trouba. Dvířka nenechávejte po skončení programu otevřená a varnou konvici neumísťte přímo pod horní skříňky. Horká pára nebo horký vzduch mohou způsobit nevratné poškození povrchu materiálů Vaší kuchyňské linky. V pravidelných intervalech kontrolujte správnou funkčnost odsavače par.

1.5. Nábytek nevystavujte dlouhodobě přímému působení vody, nadměrné teplotě a slunečnímu záření. Přímým slunečním zářením může docházet ke změně barevného odstínu výrobku. Jakékoliv působení vody na povrchu nábytku může vést k jeho nevratnému poškození. Z tohoto důvodu je nutné v těchto případech neprodleně uvést inkriminované místo do suchého stavu. Ostré předměty, jako tvrdé hrany, nýty na kalhotách, drápky domácích zvířat apod. mohou nábytek poškodit.

1.6. U volně stojících spotřebičů, jako jsou např. lednice, vinotéky či pračky je nutné dodržet instalační návod udávaný výrobcem spotřebiče, zejména u dilatačních prostor a v oblasti dostatečného odvětrání, kdy musí být zajištěn dostatečný přívod a odvod vzduchu.

1.7. Jednotlivé části komponentů, které obsahují závit, jako jsou např. madla, sifony, objímky apod. je nutné vlivem užívání průběžně kontrolovat a případně dotahovat tak, aby zvláště u madel nedocházelo k jejich přetažení a nedošlo působením nadměrné síly k poškození povrchové úpravy dvířka nebo čela zásuvky.

1.8. Dílčí části nábytku mohou z důvodu univerzálního použití obsahovat více vrtných nebo frézovaných otvorů, nežli je vyžadováno konkrétní sestavou nebo způsobem uchycení. Zde se jedná o přirozenou vlastnost výrobku, kdy tyto otvory jsou překryty krytkou v barvě užitého dekoru.

1.9. Pevně spojené dílce, jako jsou dna, půdy a pevné police skříňek nelze z důvodu zachování konstrukční pevnosti výrobku horizontálně posouvat, ani jakkoliv jinak měnit jejich polohu. Umístění těchto pevně fixovaných dílců musí být v souladu s příslušným montážním návodem.

2. BAREVNOST POVRCHU A BAREVNÁ STÁLOST

2.1. Vnitřní prostory skříňek (stěny, půda, dno, police) u kuchyňských linek řady Livanza a Bauformat jsou standardně bílé bez ohledu na vybraný vnější dekor korpusu. Jedná se o technický standard dodavatele komponent. Uvedené představuje charakteristickou vlastnost výrobku a nejedná se tak o jeho vadu.

2.2. Z důvodu rozdílných materiálů není technicky možné vždy zajistit plnou shodu v barvě povrchu laminotřískové desky, fólie, akrylátu a ABS hrany.

2.3. Barevné odstíny jednotlivých povrchů mohou působit subjektivně odlišně v závislosti na typu povrchu, intenzitě a lomu dopadajícího světla.

2.4. Světlostálost použitých povrchů je přímo odvislá od umístění jednotlivých částí v interiéru. V návaznosti na intenzitu dopadajícího přímého slunečního záření se jednotlivé plochy mohou po určité době opticky odlišovat od ostatních ploch, na které dopadá menší intenzita slunečního světla.

2.5. Jednotlivá barevnost, lesk a dřevní kresba mohou obsahovat odlišnosti od vzorků předložených při výběru povrchu kuchyňské linky v důsledku stárnutí materiálů, působením slunečního záření, změnou technologie výroby nebo ukázkou výřezu části plochy daného dekoru použitého pro prezentaci ve vzorkovniku.

2.6. Pracovní desky z masivního dřeva, kompozitních epoxydových pryskyřic, přírodního nebo umělého kamene se mohou od prezentovaného vzorku barevně odlišovat v návaznosti na výrobní šarži určitého typu pracovní desky. Uvedené představuje charakteristickou vlastnost výrobku a nejedná se tak o jeho vadu.

3. MECHANICKÁ ODOLNOST, KRESBA A STRUKTURA POVRCHU

3.1. Plochy s hlubším reliéfem mohou vykazovat různé hluboký propad dřevní kresby mezi letním (tmavším) a jarním (světlejším) dřevem.

3.2. U dřevěných struktur povrchů není v případě vertikálních ani horizontálních ploch zaručena jejich vzájemná návaznost. Průběh dřevní kresby koresponduje s delší stranou dílce, pokud není písemně stanoveno jinak a nemusí tak odpovídat všeobecné vizualizaci uvedené v grafickém návrhu.

3.3. Dřevodekory se mohou odlišovat od použitého dekoru určeného pro prezentaci na prodejně. Důvodem je použití pouze výřezu z celé plochy dekoru. Specifický osobitý dekor může vykazovat originální grafické odlišnosti v podobě suků, dřevní kresby apod. mimo výseč prezentovaného vzorku. Uvedené představuje charakteristickou vlastnost výrobku a nejedná se tak o jeho vadu.

3.4. Materiál s velkoformátovým dekorem se může odlišovat od použitého vzorku – výřezu – určeného pro prezentaci na prodejně.

3.5. Pokud se na ploše dílce povrchově dokončeného folií, lakem nebo akrylátlem nalézají povrchové odlišnosti v rovině celé okolní plochy do velikosti 1,2 mm na jeden bod v maximální počtu 2 bodů na 1 dm², je tato odlišnost dána technologií výroby, tedy nejedná se o vadu výrobku.

3.6. Pokud se na ploše dílce povrchově dokončeného laminátem nalézají povrchové odlišnosti v rovině celé okolní plochy do velikosti 1,0 mm na jeden bod v maximální počtu 1 bodu na 1 dm², je tato odlišnost dána technologií výroby, tedy nejedná se o vadu výrobku.

3.7. Pracovní desky vyrobené z masivního dřeva se mohou v barevnosti a kresbě lišit od prezentovaných vzorků na prodejních. Tento rozdíl je daný přírodní podstatou materiálu.

3.8. Pracovní desky vyrobené z vysoce leštěných materiálů (zejména kámen, umělý kámen, kompozitní materiály Avonite, Corian) mohou být zejména v tmavých dekorech náchylnější k poškrábání povrchové úpravy způsobené nevhodným používáním – Viz kapitolu III. *Ošetřování, péče a čištění.*

3.9. Tvrdost a mechanická odolnost jednotlivých povrchů, jako jsou dvířka, pracovní desky apod. odpovídá technickým listům výrobce jednotlivých materiálů.

3.10. Povrchy materiálů vyznačující se vysokým leskem mohou v závislosti na použitých materiálech a technologií výroby vykazovat při odrazu světla mírné, optické zvlnění, které se specifikuje jako „pomerančová kůra“. Tento zcela opticky zvlněný efekt není vadou výrobku, ale odráží způsob a technologii povrchové úpravy aglomerovaných materiálů na bázi dřeva.

Technická specifikace a návod na používání kuchyňské linky

strana
2/5

3.11. Klasická nebo zafrézovaná madla mohou působit na dvířkách v závislosti na užitém designu a technologii výroby v některých svých částech akurátně. Vystouplé i hranaté části madel nejsou vadou výrobku a odpovídají vždy vystaveným madlům na prodejních.

4. DVÍŘKA A ČELA ZÁSUVK

4.1. Dvířka vyrobená z plošných, aglomerovaných materiálů (LTD, MDF, DTD) na bázi dřeva, jsou povrchově upravena lakem, dekorační folií, akrylátem, dýhou nebo laminátem. U těchto materiálů může vlivem pnutí jednotlivých vrstev dojít k nepatrnému průhybu nebo odchylce od osy souměrnosti středové vrstvy dílce. Tato přirozená technologická odchylka může být ± 4 mm/1 běžný metr (například: na dvířkách o délce 680 mm je dovolený průhyb, tedy rozdíl mezi krajní a středovou (prohnutou) částí dílce $\leq 2,6$ mm). Uvedené představuje charakteristickou vlastnost výrobku a nejedná se tak o jeho vadu.

4.2. Rozměrová tolerance použitých aglomerovaných materiálů (LTD, MDF, DTD) do rozměru 600×600 mm je $\pm 0,5$ mm a nad 600×600 mm je 1 mm.

4.3. Plošné dílce z masivního dřeva jsou přírodním materiálem, který může měnit své vlastnosti (barva, rozměr, rovnost povrchu) v souvislosti se změnami okolí. Vlivem nevhodného prostředí jako je exteriér, vlhkost v interiéru nad 65 % apod. může docházet k jejich poškození.

4.4. Dvířka otevíraná ve svislé ose jsou ke korpusu skříňky osazena pomocí dveřních závěsů. Vlivem vlastní váhy a namáhání může po určité době dojít k jejich prověšení, které je běžným projevem užívání, resp. opotřebování výrobku a nejedná se o jeho vadu. Pomocí jednoduchého montážního úkonu v souladu s návodem výrobce kování, doporučujeme v těchto případech dvířka pravidelně seřizovat. Za tímto účelem je možné si u svého prodejce objednat placenou servisní prohlídku a dveřní závěsy nechat seřadit.

4.5. Výklopná dvířka jsou ke korpusu skříňky osazena pomocí výklopného kování. Vlivem vlastní váhy a namáhání může po určité době dojít k jejich poklesu (pronosení), které je běžným projevem užívání, resp. opotřebování výrobku a nejedná se o jeho vadu. Pomocí jednoduchého montážního úkonu v souladu s návodem výrobce kování, doporučujeme v těchto případech dvířka seřadit.

4.6. Zásuvky ve skříňkách mohou po určité době vlivem zátěže poklesnout o 1–2 mm a dojde tak k jinému rozmístění mezer mezi čely zásuvek, které je běžným projevem užívání, resp. opotřebování výrobku a nejedná se o jeho vadu. Pomocí jednoduchého montážního úkonu v souladu s návodem výrobce kování, doporučujeme v těchto případech zásuvky seřadit.

4.7. Odpovědnost za vady či záruka se nevztahuje na případy, kdy dojde k poškození hrany či povrchu dvířka, které je umístěno v blízkosti vestavné trouby v důsledku nadměrné teploty a zároveň nebyla použita krycí ochranná lišta k vestavné troubě.

4.8. Povrch dvířek, včetně madel, kterými mohou být osazena, je navržen a vyvinut takovým způsobem, aby při správném užívání nemohlo dojít k újmě na zdraví či škodě na majetku. I přes tuto skutečnost upozorňujeme, že při nesprávném užívání (např. uklouznutí po mokré podlaze apod.) může dojít ke kolizi s hranami dvířek či madel, a proto doporučujeme mít dvířka otevřená pouze po nezbytně nutnou dobu.

4.9. Čela jsou ke korpusu zásuvek spojena pevně pomocí excentrického kování a fixačních tyblů. Z této podstaty technologie výroby může být celková tolerance opracování $\pm 0,9$ mm. Slícování tak u více zásuvek (čel) nad sebou může být z levé nebo pravé strany v tomto uvedeném rozpětí a nejedná se tak o vadu, ale charakteristickou vlastnost výrobku.

5. PRACOVNÍ DESKY

5.1. Spojení pracovních desek musí být provedeno pomocí lepidla, případně montážního silikonu, určených pro tento účel.

5.2. Dekory a kresba na pracovních deskách nemusí v místě spoje na sebe vzájemně navazovat.

5.3. Odpovědnost za vady či záruka se nevztahuje na spoje pracovních desek v případě, že nebylo použito spojovací kování k tomu určené.

5.4. Výřezy v pracovních deskách musí být ošetřeny pomocí lepidla nebo speciálního montážního silikonu určeného pro tento účel tak, aby nemohlo dojít ke kontaktu s vodou v místě řezu.

5.5. Odpovědnost za vady či záruka se nevztahuje na spoje a výřezy pracovních desek v případě, že byly vystaveny dlouhodobějšímu působení stojící vody.

5.6. Z důvodu nosnosti je doporučen výřez v pracovní desce podélně minimálně 150 mm od okraje desky a od hrany spoje pracovní desky.

5.7. Na plochu pracovní desky neodkládejte horké nádoby, které může nevrátně poškodit povrchovou ochrannou vrstvu pracovní desky. Na povrch může přímo působit maximální teplota do 55 °C, doporučujeme Vám použití kuchyňské podložky.

5.8. Na plochu zádového panelu vyrobeného z laminotřískové desky může přímo působit maximální teplota 55 °C.

5.9. Na plochu zádového panelu vyrobeného z materiálu na bázi polymeru může přímo působit maximální teplota 65 °C.

5.10. Pokud není mezi pracovní deskou a zádovým panelem nebo obkladem použita těsnící lišta a spára je vyplněna silikonem nebo těsnícím tmelem, je nutné min. jednou za 2 roky tuto spáru zaktualizovat a spáru znovu vyplnit těsnícím tmelem nebo silikonem. Tím dojde k zamezení možného zatékání vody za pracovní desku i zádového panelu a nedojde tak k jejich možnému poškození.

5.11. V místech, kde je pod ostrohrannou pracovní deskou instalována myčka, je nutné použít ochrannou lištu proti páře, která chrání hranu pracovní desky proti parnímu nárazu a zvýšené vlhkosti.

6. SPOTŘEBIČE A ELEKTRICKÉ KOMPONENTY

6.1. Na osvětlení a doplňky s tímto sortimentem související se vztahuje zákonem stanovená lhůta k uplatnění odpovědnosti za vady, resp. práv z vadného plnění.

6.2. Odpovědnost za vady se nevztahuje na použití zákazníkem dodaných spotřebičů v případech, kdy nemůže být ověřena kompatibilita s prostorem skříňky z důvodu požadovaného odvětrání daného spotřebiče a zajištění dostatečné cirkulace vzduchu.

6.3. Zapojení dřezů a spotřebičů je možné připojit pouze na technicky schválené přípojky (T – ventil, zásuvka, kabel).

6.4. Dvouletá záruční lhůta se nevztahuje na spotřební materiál, jako jsou např. náhradní zdroje energie v podobě baterií apod.

6.5. Ke každému elektrospotřebiči je přiložen samostatný návod k obsluze a ošetřování od výrobce přístroje. Instrukce v návodu obsažené jsou závazné pro případné uplatnění práv z vadného plnění či záruky.

6.6. Není-li uvedeno v poznámce kupní smlouvy jinak, společnost Oresi nezajišťuje v rámci instalace kuchyňské linky zapojení plynových spotřebičů.

6.7. Při zapojení odsavačů par je nutné vždy dodržet minimální vzdálenost mezi spotřebičem a varnou deskou podle instalačního plánu výrobce.

6.8. V případě, že těsnění u trub, myček a praček přestane plnohodnotně plnit svou funkci, může docházet k úniku páry a nadměrného tepla, které může vést k nevrátnému poškození nábytku nebo jeho částí. V těchto případech je nutné zajistit okamžitou servisní výměnu.

6.9. V případech, kdy jsou dodány spotřebiče ze strany zákazníka, tak zejména u myček a trub musí být instalačně doplněno o ochranné lišty, které ochrání jednotlivé nábytkové dílce proti nadměrné vlhkosti a teplotě.

7. MAXIMÁLNÍ ZATÍŽENÍ JEDNOTLIVÝCH KOMPONENT KUCHYŇSKÉ SESTAVY

7.1. Základem následujících údajů je zatížení rovnoměrně vykonávané na plochu. Bodové účinky síly musejí být podstatně menší. Obecně se předpokládá použití jednotlivých komponent v souladu s jejich primárním určením.

7.2. Jednotlivé maximální zatížení je specifikováno v následující tabulce. Řiďte se, prosím, uvedenými instrukcemi. Případné přetížení jednotlivých komponent může mít za následek zproštění prodávajícího odpovědnosti za možné škody na nábytku, poškození jiného vybavení nebo škody na zdraví.

Technická specifikace a návod na používání kuchyňské linky

 strana
3/5

7.3. Obecné maximální zatížení činí u spodních skříněk max. 85 kg na skříňku; u horních skříněk max. 65 kg na skříňku a to v závislosti na materiálu zdiva, na němž je skříňka zavěšena. Nosnost vodorovných odkládacích ploch z laminotřísky je max. 60 kg/m² není-li u konkrétních produktů uvedeno jinak.

Tabulka maximálních povolených zátěží:

Specifikace	Max. zatížení (kg)
7.4. Skřínky	
Dno, půda (vrchní deska), police z laminotřísky	15,0
7.5. Police – samonosné	
Skleněná, do šíře 600 mm	12,0
Skleněná, v šíři 600–900 mm	13,5
Laminotřísková o síle 38 mm	5,5
Skleněná, o síle 8 mm, kotvená pomocí úchytů, které jsou součástí balení, do šíře 600 mm	6,3
Skleněná, o síle 8 mm, kotvená pomocí úchytů, které jsou součástí balení, v šíři 600–900 mm	7,3
7.6. Zásuvky	
Polovysuvná „Metabox“	25,0
Polovysuvná „Quadro 25“	25,0
Výsuvná „Quadro V6“	30,0
7.7. Drátěný program	
Do potravinových skříní, šířka 600 mm, výška 1 180–1 550 mm	80,0
Do potravinových skříní, šířka 400 mm, výška 1 180–1 550 mm	83,0
Do spodních skříní, šířka 150 mm a 300 mm	10,0
Rohový koš „Magic corner“ celkem nosnost/nosnost police	24,0/6,0
Rohový koš „Quaturis“ celkem nosnost/nosnost police	28,0/14,0
Otočný rohový koš – celkem nosnost/nosnost police	20,0/10,0
Vnitřní samostatná drátěná police	25,0
Rohový koš „LeMans“ – nosnost police	25,0
Rohový koš „Recorner Maxx“ – nosnost police	25,0
Výsuvný systém „Wari corner“ – nosnost police	9,0
Výsuvný zásobník „Dispensa“ – nosnost police	18,0
Výsuvná skříňka „Tandem“ – nosnost 1 koše	3,5
Výsuvná skříňka „Dusa“ – nosnost 1 koše	5,0
7.8. Osvětlená dna skříněk	
Hloubka 200 mm, šířka do 600 mm povolené zatížení na 100 mm police	2,0
Hloubka 200 mm, šířka do 900 mm povolené zatížení na 100 mm police	1,5

II. PROSTOR PRO INSTALACI

8. NEZBYTNÁ PŘIPRAVENOST PŘED INSTALACÍ KUCHYŇSKÉ LINKY

8.1. V převážné většině případů není kuchyňská linka volně stojící sestavou nábytku, ale je zakomponována do obytného prostoru. Je proto třeba dbát zvýšené pozornosti při přípravě prostoru, do nichž má být sestava umístěna a to jak z pohledu celkového prostoru, tak z pohledu jednotlivých instalací, přístupu energií, vody, odpadů a odvodu vzduchu. Příprava prostor pro instalaci kuchyňské linky není součástí kupní ceny kuchyňské linky. Aby mohlo proběhnout dodání Vaší kuchyňské linky bez sebemenších nepříjemností a k Vaší plné spokojenosti, věnujte prosím pozornost následujícím bodům:

8.2. Před začátkem prací s inženýrskými sítěmi počítejte, prosím, s tím, že za spodními skřínkami kuchyně je omezený prostor: u řad Dolti a Dolti Collection 60 mm, u řad Livanza a Bauformat 30 mm. Za skřínkami s vestavnými spotřebiči (myčkou, pračkou, chladničkou, mrazákem, vinotékou, troubou) a u horních skříněk za mikrovlnou troubou není žádný volný prostor. Veškeré instalace u těchto spotřebičů tak nemohou být situovány přímo za spotřebič/skříňku s ním.

8.3. Veškeré instalace by měly být vedeny zdívem pod omítkou. V případě, že jakékoli instalace povedou po povrchu zdi, měla by být tato skutečnost zohledněna již při plánování kuchyňské sestavy. Zároveň je třeba do kalkulace prostoru zahrnout větší nutné odsazení sestavy od zdi a tedy zmenšení okolního prostoru.

8.4. Pro zavěšení horních skříněk, polic, digestoře by mělo mít zdivo minimální tloušťku 80 mm (beton min. 100 mm).

8.5. Zavěšení horních skříněk je možné pouze na zpevněnou omítku nebo podklad, který nevykazuje známky opadávání jednotlivých dílčích částí a je zcela kompaktní. Zvláště při lepení zádových panelů na stěnu je nutné odstranit případnou výmalbu a podklad zafixovat penetračním nátěrem.

8.6. V případě, že stěny jsou ze sádkartonu, nebo podobného materiálu, je potřeba zajistit výztuhu pro zavěšení vrchních skříněk a to cca 50 mm nad a 150 mm pod vrchní hranou pro jednotlivé skřínky, police a digestoře podle typu.

8.7. Pro bezproblémovou instalaci kuchyňské linky po technické i estetické stránce je velmi vhodné maximálně rovné zdivo jak svisle, tak vodorovně; rohy musí mít 90°, přičemž případné odchylky jdou k tíži kupujícího.

8.8. Pro odtah digestoře doporučujeme originální odtahové potrubí. Odtahové potrubí by mělo vyčnívat cca 50 mm ze zdi a mít spád cca 2 % směrem ven pro správný odvod kondenzátu. Každá redukce či ohyb potrubí snižují výslednou účinnost digestoře.

8.9. Před montáží kuchyňské linky musí být osazeny všechny elektrické zásuvky a T-ventily („roháčky“) na vodu.

8.10. Pro montáž zádových obkladových panelů z hořlavého materiálu (dřevo, LTD, MDF, DTD) musí být všechny elektrické zásuvky a vypínače opatřeny krabicemi určenými pro tento typ materiálu.

8.11. Obklady stěn doporučujeme instalovat vždy až po montáži kuchyňské sestavy.

8.12. V případě, že je pracovní deska plánována do okna, případně podobných výklenků, je potřeba dodržet přesný rozměr zdi a pravost úhlů pod oknem a samotným křídlem okna.

8.13. Všechny rozměry uvedené na schématu inženýrských sítí jsou myšleny od dokončené podlahy s finální podlahovou krytinou. V případě, že v době pokládání sítí je Vaše podlaha ještě neopracovaná, připočítejte nejprve tloušťku podlahové krytiny a pak teprve zaměřujte. Kuchyně se vždy montují ve výšce opracované podlahy.

8.14. Po zaměření prostoru a naplánování finální kuchyňské sestavy je třeba zajistit shodu dispozice s plánem. Dojde-li ke změnám v interiéru (a to včetně například změny přístupových cest), informujte prosím neprodleně svého odborného prodejce.

8.15. Pokud je při zaměření prostoru určeného pro instalaci kuchyňské linky tento prostor zastavěn, například původní kuchyňskou linkou, nebo v situaci, kdy prostor není stavebně plně dokončen, není možné prostor plnohodnotně zaměřit a je nezbytné druhé kontrolní zaměření. V případě, že toto druhé kontrolní zaměření neproběhne, nelze výsledek zaměření nedokončeného nebo obsazeného prostoru brát jako závazný, přičemž tato skutečnost může být zohledněna při případném uplatnění práv z vadného plnění či záruky.

8.16. Pro zdárný průběh montáže kuchyňské linky je třeba zajistit elektrické připojení 220 V, provozní teplotu minimálně 16 °C, konstantní vlhkost 25–65 %. V neposlední řadě též přítomnost odpovědné osoby, která následně dokončené dílo převezme.

III. OŠETŘOVÁNÍ, PÉČE A ČIŠTĚNÍ

9. VŠEOBECNÉ POKYNY K OŠETŘOVÁNÍ

9.1. Znečištěný co nejrychleji odstraňte. Čerstvé skvrny lze odstranit podstatně snadněji a většinou i úplně.

9.2. Zásadně používejte jen jemná a vodou rozpustná čisticí prostředky pro domácnost (např. tekuté neutrální mýdlo), která jsou v informaci o výrobku výslovně určena na kuchyňský nábytek.

9.3. Na kuchyňské linky společnosti Oresi doporučujeme použít speciální čistič povrchů nábytku Oresi kitchen cleaner.

Technická specifikace a návod na používání kuchyňské linky

strana
4/5

9.4. Při ošetřování zacházejte s vodou úsporně, neboť přílišné množství vody může způsobit nenávratné poškození komponent kuchyně.

9.5. Použijte nejlépe měkký hadr, který nepouští vlákna, nebo kůži, které namočíte v jednoprocenním mýdlovém roztoku. Dbejte na to, aby použitá tkanina/kůže byla zcela čistá. Choulostivý povrch mohou poškodit i nejmenší zbytky nečistot. Takové případy mohou být zohledněny při uplatnění práv z vadného plnění či záruky.

9.6. Všechny části po vyčištění důkladně, ale opatrně s malým tlakem a měkkým hadrem otřete dosucha.

9.7. V žádném případě nepoužívejte: čisticí prostředky s obsahem rozpouštědel nebo alkoholu, čisticí prostředky, která obsahují kyseliny (např. citronová/octová), nitroředidla nebo ředidla na syntetickou pryskyřici, barvená čisticí prostředky, leštítka, vosky, prášky na drhnutí, ocelovou vlnu, drátěnky, utěrky z mikrovlákna a parní čističe, neboť poruší povrch tak silně, že renovace již nebude možná.

9.8. Doporučujeme pravidelně kontrolovat těsnost všech zapojení a ventilů s vodou a to zvláště v oblasti dřezů, myček, praček apod. Jakýkoliv déle trvající kontakt kuchyňského nábytku s vodou může vést k jeho nevratnému poškození. Při přetrvávajících zjištěných ohledně těsnosti je nutné uzavřít přívod vody a zajistit kontrolu instalatérem.

Specifika pro jednotlivé materiály a komponenty doplňující všeobecné pokyny:

10. MATNÉ POVRCHY

10.1. Všechny části po vyčištění důkladně, ale opatrně s malým tlakem a měkkým hadrem otřete dosucha. Přílišné tření matného povrchu způsobuje lesklá místa.

11. UŠLECHTILÝ/SAMETOVÝ/HEDVÁBNÝ MAT A POVRCH SE SATÉNOVOU BARVOU

11.1. Sametového efektu se dosahuje zvláštní porézností povrchu. Ta činí povrch citlivý na kapaliny se silným zbarvením, jako je např. šťáva z černého rybízu, kečup, červené víno atd., ale i tuky. Zde zvláště platí, že čištění musí být provedeno okamžitě. Pokud skvrna jednou zaschne, většinou už se ji nepovede zcela odstranit. Pomocí agresivnějších prostředků nebo abrazivních látek se povrch vyleští a vznikne viditelná lesklá skvrna.

11.2. Znečištění co nejrychleji odstraňte a v žádném případě je nenechte zaschnout. Zejména látky s vysokým podílem barviva (káva, čaj, omáčky, zelenina, červené víno) po zaschnutí již zcela neodstraníte.

12. LAKOVANÉ A FOLIOVANÉ POVRCHY S LESKEM/S VYSOKÝM LESKEM, AKRYLÁTOVÉ POVRCHY

12.1. Lesklé povrchy se vyznačují velmi dobrou možností čištění. Aby povrchy během výrobního procesu i při expedici neutrpěly újmu, jsou potaženy PE ochrannou fólií. Tu je nezbytné odstranit v nejbližších dnech po montáži, a to i při částečné montáži kuchyňské sestavy. Po odstranění folie je povrch ještě velmi citlivý. Úplného vytvrzení dosáhne až po několika dnech (do týdne), a to v závislosti na vlhkosti a teplotě místa montáže. Do vytvrzení je nezbytné povrchy chránit a zabránit mechanickému namáhání (např. zvýšená prašnost či jakýkoliv kontakt, včetně čištění).

13. MASIVNÍ DŘEVO A DÝHA Z PRAVÉHO DŘEVA

13.1. Dřevo je živý materiál, proto nesmí být vystaveno extrémně vlhkému ani suchému prostředí. Zpracované dřevo je přizpůsobeno běžné vlhkosti vzduchu 45–65 %. Při vaření je tedy důležité zapnout s dostatečným předstihem digestoř a to v souladu s návodem výrobce spotřebiče a zabezpečit tak dostatečnou cirkulaci vzduchu.

14. SKLENĚNÉ POVRCHY

14.1. Zpravidla stačí vyčistit skleněnou plochu vlažnou vodou a trochou tekutého neutrálního mýdla (cca 1 %). V případě hůře odstranitelných nečistot a látek obsahujících tuk a olej použijte navíc běžně dostupné čisticí prostředky skla.

14.2. Použijte nejlépe měkký hadr, který nepouští vlákna, kůži nebo měkkou houbu. K čištění se hodí i utěrky z mikrovlákna. Nedoporučujeme bavlněnou tkaninu.

14.3. U povrchů ze saténovaného skla není doporučeno používat čisticí prostředky obsahující silikon nebo kyselinu.

14.4. V žádném případě nepoužívejte: drsné houbičky, prášky na drhnutí, ocelovou vlnu a drátěnky, neboť poruší povrch tak silně, že renovace již nebude možná.

15. PRACOVNÍ DESKY

15.1. Povrch by nikdy neměl být ošetřován abrazivními prostředky. Nevratné škody způsobí i řezání přímo na desce nebo odstavování horkých hrnců a pánví. Proto obecně použijte krájecí prkénka a podložky pod hrnce.

15.2. K ošetření a čištění použijte měkký hadr, kůži, měkkou houbičku nebo utěrku z mikrovlákna.

15.3. V žádném případě nepoužívejte: drsné houbičky, prášky na drhnutí, ocelovou vlnu a drátěnky, neboť poruší povrch tak silně, že renovace již nebude možná.

15.4. Zabraňte vlhkosti podél spár, hran a výřezů pro varnou desku a dřez.

15.5. Pokud není stanoveno v návodu od výrobce spotřebiče jinak, myčku otevřete až za cca 20 min. po uplynutí programu, aby pára mohla v myčce zkondenzovat. Pokud něco nutně potřebujete, dvířka myčky zcela otevřete, vyjměte předmět a myčku opět zcela zavřete (nikoli jen přivřít).

15.6. Pohyb předmětů s drsnou spodní stranou (podšálky, talíře atd.) může na vysoce lesklém nebo matném povrchu vést k viditelným škodám.

15.7. Na pracovní desku nepokládejte vlhké ručníky nebo utěrky, aby vyschly.

16. ÚCHYTKY, MADLA

16.1. K ošetřování a čištění použijte měkký hadr, kůži nebo měkkou houbičku a běžné domácí neutrální čisticí prostředky.

17. ZÁVĚSY OTOČNÝCH DVEŘÍ

17.1. Závěsy by se měly obecně jednou ročně lehce naolejovat, aby bylo zaručeno hladké fungování. To platí i pro kovové otočné klouby a funkční kování. Je doporučeno použití běžných minerálních olejů určených pro tento účel, případně sprejů na bázi silikonu. Naopak veškeré plastové části jsou bezúdržbové.

18. KLIZNÉ PLOCHY POTRAVINOVÝCH SKŘÍŇÍ APOD.

18.1. Jsou bezúdržbové a zpravidla nevyžadují žádnou zvláštní péči. Nesmějí být nikdy naolejovány.

18.2. Pokud se skříň ztěžka otevírá, může to být způsobeno znečištěním kluzných ploch, pojezdových ploch a koleček. V takovém případě nesmíte nikdy použít maziva jako olej, tuk nebo silikonový sprej. Zároveň prověřte dodržení maximální nosnosti.

18.3. K odstranění znečištění postačí pečlivé očištění veškerých kluzných ploch, pojezdů a koleček čistým a suchým hadrem.

19. VESTAVĚNÉ DŘEZY, SMĚŠOVACÍ BATERIE

19.1. K ošetřování a čištění použijte měkký hadr, kůži nebo měkkou houbičku a běžné domácí neutrální čisticí prostředky.

19.2. V případě obtížně odstranitelných nečistot a skvrn od vody použijte běžné domácí ošetřující prostředky. Nátetovou rez ušlechtilé oceli nejlépe odstraníte běžným domácím čisticím prostředkem na leštění kovu.

19.3. Vedle výše uvedených bodů dodržujte i pokyny k ošetřování od jednotlivých výrobců těchto komponent.

20. ZÁSObNÍKY NA PŘÍBORY

20.1. K ošetřování a čištění použijte měkký hadr, kůži nebo měkkou houbičku a běžné domácí neutrální čisticí prostředky.

20.2. Aby se čištění zjednodušilo, můžete zásobníky na příbory vyjmout ze zásevek.

20.3. Vedle výše uvedených bodů dodržujte i pokyny k ošetřování od jednotlivých výrobců; některé zásobníky jsou vhodné i pro mytí v myčce.

21. VARNÉ DESKY, TROUBY

21.1. Nečistoty odstraňte co nejrychleji, jinak se při dalším zapnutí připečou. Pokud je varná deska ještě horká, použijte škrabku na desky dodanou výrobcem spotřebiče.

Technická specifikace a návod na používání kuchyňské linky

strana
5/5

21.2. K ošetřování a čištění používejte měkký hadr, kůži, měkkou houbičku, škrabku na desky a běžné domácí neutrální čisticí nebo speciální čisticí, doporučené výrobcem spotřebiče.

21.3. V případě obtížně odstranitelných nečistot, způsobených vodou, vápníkem nebo abrazy hrnců, použijte speciální čisticí, doporučené výrobcem spotřebiče.

21.4. Vedle výše uvedených bodů dodržujte i pokyny k ošetřování od jednotlivých výrobců. Jsou přiloženy k elektrospotřebičům.

21.5. Pod varnou deskou není vhodné skladovat jakékoli předměty do vzdálenosti 100 mm (například mikrotenové sáčky). Varná deska se zahřívá i ve své spodní části.

21.6. V případě instalace plynové varné desky doporučujeme použít ochrannou těsnící lištu k pracovní desce se zvýšenou tepelnou odolností.

21.7. Zkontrolujte občas povrchovou teplotu bočního okraje dvířek trouby. Pokud se okraje můžete ještě dotknout konečky prstů, je teplota nižší než cca 70 °C a vydávání tepla je v pořádku. Pokud ne, je vhodné nechat zkontrolovat těsnost dveří odborným servisem výrobce spotřebiče. Jinak nelze vyloučit neopravitelné škody na vedle stojících skříňkách.

22. DIGESTOŘE, VODNÍ PÁRA, CIRKULACE VZDUCHU

22.1. Při vaření zajistěte dostatečný přívod a odvod vzduchu v kuchyni. Prostor kuchyně musí být přiměřeně vytápěn, aby se teplé páry (výpary, plynné zplodiny) nesrážely na studeném povrchu nábytku.

22.2. Zásadně použijte odtaž páry. Odtaž páry zapněte před vařením na přiměřený stupeň výkonu a po vaření vezměte v úvahu dobůh. Vlhkost z páry, která se vyskytne na sousedních skříňkách, po vaření dosucha otřete. Upravte stupeň výkonu digestoře podle svých individuálních zvyklostí při vaření a podle prostorových podmínek. Při tom vám pomůže návod k obsluze digestoře.

22.3. Pravidelně vyměňujte filtr v digestoři v souladu s pokyny výrobce spotřebiče, aby byly zajištěny dostatečný odtaž a filtrace. Filtry měňte při běžném užití kuchyňské linky minimálně 1x za půl roku.

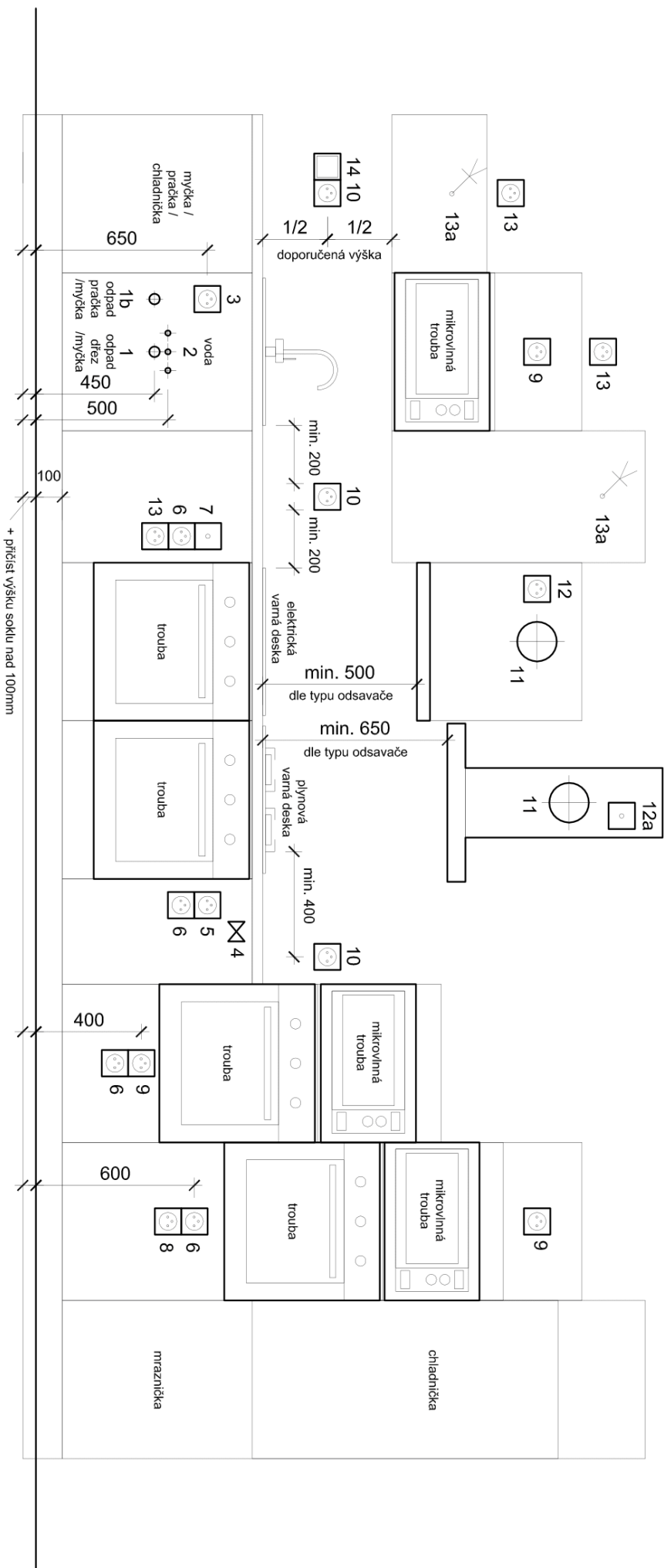
22.4. Kávovar, rychlovarnou konvici nebo topinkovač nikdy nestavte pod závěsné skříňky. Může to způsobit poškození nábytku. Proto vlhkost z páry nejlépe ihned osušte, rozlitou vodu setřete. Dodržujte také návod k obsluze od výrobce spotřebiče.

Rádi uvítáme Vaše dotazy, náměty a připomínky na následujícím e-mailu nebo korespondenční adrese:

Oresi s. r. o., Průmyslová 102, Březí, 251 01 Říčany u Prahy, info@oresi.cz, www.oresi.cz

Datum

Podpis zákazníka



Realizaci elektrických rozvodů musí provádět odborná firma, jež bude typem jističů a průřezem kabelů ve stěně respektovat konkrétní spotřebiče.

PŘIJĎTE SI UŽÍT KURZ VAŘENÍ V CHEFPARADE NA KUCHYNÍCH ORESI!

VYZKOUŠEJTE SI, JAK NAŠE KUCHYNĚ FUNGUJÍ V TOM NEJNÁROČNĚJŠÍM PROSTŘEDÍ. KAŽDÝ DEN SE TADY UVAŘÍ VÍCE NEŽ STO JÍDEL. A ÚČASTNÍCI KURZU KUCHYNĚ OPRAVDU NEŠETRÍ. TOMU UŽ SE ŘÍKÁ ZÁTĚŽOVÝ TEST!

ŽÁDNÁ JINÁ ZNAČKA NA TRHU SI TAKOVOU ZKOUŠKU JEŠTĚ NETROUFLA. **ORESİ ANO!**

PŘESVĚDČTE SE, ŽE TO ZVLÁDÁME.



50% sleva

SLEVOVÝ POUKAZ NA KURZ VAŘENÍ

SLEVOVÝ KÓD: CHFPORESI

JMÉNO: Základní škola UNESCO, Uherské Hradiště, Komenských

ČÍSLO SMLOUVY: 08-25-0_22_000198_

PŘI NÁKUPU KURZU VAŘENÍ **ZÍSKÁTE 50% SLEVOU.**
SLEVOVÝ KÓD ZADEJTE PŘI REZERVACI KURZU NA WWW.CHEFPARADE.CZ,
NEPLATÍ PRO ZAKOUPENÍ DÁRKOVÝCH POUKAZŮ