

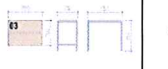

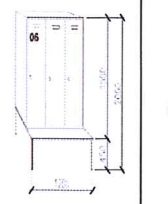
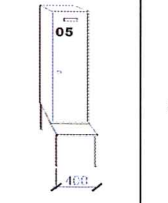

































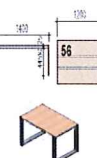


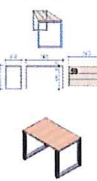
Rekonstrukce budovy ZZ – částí C, D, E pro potřeby simulačního centra – Cvičné nemocnice

D.1.5 - INTERIÉR – SPECIFIKACE POLOŽEK - **volný interiér**

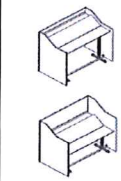
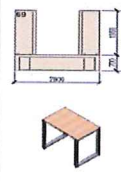
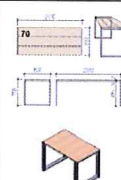
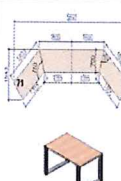


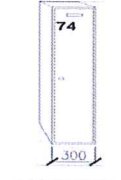




Položka č.	Popis položky	č výkresu	umístění	poznámka	zobrazení	počet ks/m2/bm	cena / ks bez DPH	celkem bez DPH	cena / ks vč. DPH	celkem vč. DPH
01	<b>Policový regál kovový</b> materiál ocelový plech, povrchová úprava komaxit – barva bílá RAL 9003 – 5 přestavitelných polic v jednom sloupci, krok stavitelnosti - viz technická zpráva – nosnost police min.: min 150 kg <b>VZOREK č. 1</b>	Vnější rozměry výška - 2000 mm šířka - 1000 mm hloubka - 400 mm celkem 104ks	C 104, C 106a, E 103, E 104, E 110a, C 202, C 208	typový výrobek		38	3 084,00	117 192,00	3731,64	141802,32
02	<b>Policový regál kovový</b> materiál ocelový plech, povrchová úprava komaxit – barva bílá RAL 9003 – 5 přestavitelných polic v jednom sloupci, krok stavitelnosti - viz technická zpráva, šířka police 2000 ( 2 x 1000 ) mm – nosnost police min.: min 150 kg	Vnější rozměry výška - 2000 mm šířka - 2000 mm hloubka - 600 mm celkem 4ks	C 106a E 110a C 208	typový výrobek		37	6 181,00	228 697,00	7479,01	276723,37
03	<b>Odkládací stůl</b> – Kovové podnoží z ocelových jeklů min. 40 x 40 mm, tloušťky stěny min. 2 mm. Jekle jsou ukončeny nylonovými kluzáky s rektifikačními patkami umožňující vyrovnat stoly v případě nerovnosti podlah. Stolové luby - plech tvaru "U", tl. min. 2mm, rozměry min. 40 x 25 mm, V rohu - vnitřní šroubová spojka - z vnější strany neviditelný spoj – pracovní deska LTD lamino tl. min. 25 mm, ABS hrana tl. min. 2 mm, Povrchová úprava kovových dílů - KXT v odstínu dle výběru – dezén lamina viz. technická zpráva, detailní popis provedení - viz technická zpráva	Vnější rozměry výška - 850 mm délka - 1200 mm šířka - 700 mm	C 104 E 103 E 104 E 110a C 202 C 208	viz výkres č. D1.5 - 03		6	2 758,00	16 548,00	3337,18	20023,08
04	<b>Skladová skříň</b> – materiál LTD lamino tl. min. 18 mm, ABS hrana tl. min. 2mm, pevné křídlové dveře ze 2/3 prosklené – uzamykatelná, generální klíč - vyměnitelná vložka – 4 ks police, nosnost police min. 30 kg – rektifikační nohy - 4ks za soklem skříňe pro dorovnání případné podlahové nerovnosti, rektifikace přes dno skříňe, sokl výšky max. 50 mm – odstín lamina - viz. technická zpráva, detailní popis provedení - viz technická zpráva	Vnější rozměry výška - 2000 mm šířka - 1050 mm hloubka - 600 mm	C 104			5	8 871,00	44 355,00	10733,91	53669,55
05	<b>Šatní skříň s lavičkou, třídeřová</b> – třídičná šatní skříň s pevně zabudovanou lavičí – korpus a dvířka DTD lamino tl. 18mm, ABS hrana 2mm – dosedací plocha lavičky dřevotříška, přední hrana tvořena latí z masivu – 3 sekce 3 x 400 mm, každá sekce skříňe je vybavena polici se závěsem na ramínka v horní části skříňky a polici ve spodní části skříňky pro obuv – mincovní zámek, obdélníkové mřížky z eloxovaného hliníku ve dvířkách skříňe pro odvětrávání, záda skříňí plná - LTD tl. 18 mm – Kovová podnoží – jekl min 30 x 30 mm ( 40 x 40 mm ), tl. stěny min. 1,5mm, povrchová úprava kovových dílů - KXT odstín RAL dle výběru, dezén lamina - viz. technická zpráva	Vnější rozměry výška - 2000 mm šířka - 1200 mm hloubka - 800 mm	C 105	viz výkres č. D1.5 - 05		6	9 891,00	59 346,00	11968,11	71808,66
06	<b>Šatní skříň s lavičkou, jednodveřová</b> – jednodílná šatní skříň s pevně zabudovanou lavičí – korpus a dvířka DTD tl. min. 18mm, ABS hrana tl. min. 2mm – kovová podnoží, konstrukce z uzavřených tenkostěnných profilů, povrch komaxit – dosedací plocha lavičky dřevotříška, přední hrana tvořena latí z masivu – 1 sekce 400 mm, každá sekce skříňe je vybavena polici se závěsem na ramínka v horní části skříňky a polici ve spodní části skříňky pro obuv – mincovní zámek, obdélníkové mřížky z eloxovaného hliníku ve dvířkách skříňe pro odvětrávání záda skříňí plná - LTD tl. min. 18 mm – Kovová podnoží – jekl min 30 x 30 mm ( 40 x 40 mm ), tl. stěny min. 1,5mm, povrchová úprava kovových dílů - KXT odstín RAL dle výběru, dezén lamina - viz. technická zpráva, detailní popis provedení - viz. technická zpráva	Vnější rozměry výška - 2000 mm šířka - 400 mm hloubka - 800 mm	C 105	viz výkres č. D1.5 - 05		6	5 098,00	30 588,00	6168,58	37011,48
07	<b>Jídelní stůl</b> – kovové podnoží. Stoly se skládají z podnože a desky stolu. Podnoží je tvořena z nerezových jeklů min. 40 x 40 mm, tl. stěny min. 1,5 mm, tvořící nohy a luby z nerezové oceli - ohýbaný plech tl. min. 1,5 mm - min. 40 x 25 x 1,5 mm. Nerezový materiál s broušenou povrchovou úpravou norma EN 10204, typ nerezí AISI 304 (doloženo certifikátem). Jekly jsou ukončeny nylonovými kluzáky s rektifikačními patkami umožňující vyrovnat stoly v případě nerovnosti podlah. – pracovní deska DTD lamino tl. min. 25 mm, ABS hrana tl. min. 2 mm – dezén lamina - viz technická zpráva, detailní popis provedení - viz technická zpráva	Vnější rozměry výška - 750 mm délka - 1400 mm šířka - 900 mm	C 105			2	4 644,00	9 288,00	5619,24	11238,48
08	<b>Jídelní stůl</b> – kovové podnoží. Stoly se skládají z podnože a desky stolu. Podnoží je tvořena z nerezových jeklů 40 x 40 mm, tl. stěny min. 1,5 mm, tvořící nohy a luby z nerezové oceli - ohýbaný plech tl. min. 1,5 mm - 40 x 25 x 1,5 mm. Nerezový materiál s broušenou povrchovou úpravou norma EN 10204, typ nerezí AISI 304 (doloženo certifikátem). Jekle jsou ukončeny nylonovými kluzáky s rektifikačními patkami umožňující vyrovnat stoly v případě nerovnosti podlah. – pracovní deska DTD lamino tl. 25 mm, ABS hrana 2mm – dezén lamina - viz technická zpráva <b>VZOREK č. 2</b>	Vnější rozměry výška - 750 mm délka - 800 mm šířka - 800 mm	C 107a			1	3 604,00	3 604,00	4360,84	4360,84
09	<b>Stůl</b> – kovové podnoží. Stoly se skládají z podnože a desky stolu. Podnoží je tvořena z nerezových jeklů min. 40 x 40 mm, tl. min. 1,5 mm, tvořící nohy a luby z nerezové oceli - ohýbaný plech tl. min. 1,5 mm - min. 40 x 25 x 1,5 mm. Nerezový materiál s broušenou povrchovou úpravou norma EN 10204, typ nerezí AISI 304 (doloženo certifikátem). Jekle jsou ukončeny nylonovými kluzáky s rektifikačními patkami umožňující vyrovnat stoly v případě nerovnosti podlah. – pracovní deska DTD lamino tl. min. 25 mm, ABS hrana tl. min. 2mm – dezén lamina - viz technická zpráva, detailní popis provedení - viz technická zpráva	Vnější rozměry výška - 750 mm délka - 800 mm šířka - 600 mm	D 204			1	3 404,00	3 404,00	4118,84	4118,84

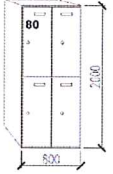

10	<p><b>Jídelní židle</b></p> <p>Židle mají ergonomicky tvarovaný sedák a opěrák, která je okovaná maticovými úchyty pro pevné spojení s podnoží.</p> <p>Podnoží je vyrobeno svařením nerezových trubek min Ø22/2 mm povrchovou úpravou norma EN 10204, typ nerezí AISI 304 (doloženo certifikátem). Trubky jsou ukončeny nylonovými kluzáky.</p> <p>Čalounění je tvořeno polyuretanovou pěnou tl. min. 20 mm N35/43</p> <p>Omyvatelná látka je složena z 100% Polyester - odolnost látky vůči otěru je min. 95.000 otáček Martindale (ISO 12947-2). Splňuje cigaretový test EN 1021-1:2006 a EN 1021-2:2006. (doloženo certifikáty) Jedná se o velmi odolnou látku pro použití ve veřejných prostorách. Sedák je ze spodní části očalouněný.</p>	<p>Rozměry v toleranci + - 5% výška - 865 mm šířka - 555 mm hloubka - 420 mm v. sedáku - 450mm</p>	<p>C 105 C 107a D 204</p>			16	3 615,00	57 840,00	4374,15	69986,40
13	<p><b>Odpadkový koš na tříděný odpad 2 x min. 20l</b></p> <p>- vnější materiál broušená nerez</p> <p>- uvnitř dvě vyjímatelné samostatné nádoby z plastu o objemu min. 2 x 20l</p> <p>- otevírání víka pedálovým mechanismem</p>	<p>Vnější rozměry Rozměry v toleranci + - 5% výška - 500 mm šířka - 350 mm hloubka - 250 mm</p>	<p>C 105 C 207</p>	typový výrobek		2	3 853,00	7 705,00	4662,13	9324,26
14	<p><b>Odpadkový koš 15l</b></p> <p>- vnější materiál matný nerez</p> <p>- uvnitř vyjímatelná samostatná nádoba z plastu</p> <p>- otevírání víka pedálovým mechanismem</p>	<p>Vnější rozměry Rozměry v toleranci + - 5% výška - 200 mm šířka - 300 mm hloubka - 250 mm</p>	<p>C 106b</p>	typový výrobek		1	1 013,00	1 013,00	1225,73	1225,73
15	<p><b>Odpadkový koš 35l</b></p> <p>- broušená nerez</p> <p>- protiskluzová gumová základna koše</p> <p>- horní gumová obruč v chromovaném provedení pro udržení sáčku na odpad</p>	<p>Vnější rozměry Rozměry v toleranci + - 5% výška - 500 mm Ø - 300mm</p>	<p>D107a, D107b E101, E102a E102b, E106a E107, C204a C204b, D209 E201, E202 E207</p>	typový výrobek		14	2 113,00	29 582,00	2556,73	35794,22
16	<p><b>Odpadkový koš 30l</b></p> <p>- vnější materiál broušená nerez</p> <p>- uvnitř vyjímatelná samostatná nádoba z plastu o objemu min. 30l</p> <p>- otevírání víka pedálovým mechanismem (výdrž více jak 150 000 sešlápnutí)</p>	<p>Vnější rozměry Rozměry v toleranci + - 5% výška - 600 mm šířka - 300 mm hloubka - 300 mm</p>	<p>D 206 D 207 E 205 E 211</p>	typový výrobek		4	3 874,00	15 496,00	4687,54	18750,16
31	<p><b>Šatní skříň</b></p> <p>- materiál korpusu a dveří DTD lamino, tl. min. 18 mm, ABS hrana tl. min. 2 mm</p> <p>- dveře plně, otevíravé</p> <p>- 1/3 police + 4x šuplík, 2/3 věšáková tyč</p> <p>- rektifikační nohy pro dorovnání případné podlahové nerovnosti</p> <p>- odstín RAL a dezén lamina bude vzorkován, detailní popis provedení - viz technická zpráva</p>	<p>Vnější rozměry výška - 2100 mm šířka - 800 mm hloubka - 600 mm</p>	<p>C 107a E 105a C 207</p>			4	12 538,00	50 152,00	15170,98	60683,92
32	<p><b>Skříň otevřená</b></p> <p>- materiál DTD lamino, tl. min. 18mm, ABS hrana tl. min. 2 mm</p> <p>- 6 ukládacích úrovní - police v rozteči cca 4 x 400 mm</p> <p>- rektifikační nohy pro dorovnání případné podlahové nerovnosti</p> <p>rektifikační nohy za soklem, rektifikace přes dno skříně - skrytá rektifikace, sokl výšky max. 50 mm</p> <p>dezén lamina - viz. technická zpráva, detailní popis provedení - viz technická zpráva</p>	<p>Vnější rozměry výška - 2100 mm šířka - 800 mm hloubka - 600 mm</p>	<p>C 207</p>			2	6 124,00	12 248,00	7410,04	14820,08
33	<p><b>Skříň otevřená</b></p> <p>- materiál DTD lamino, tl. min. 18mm, ABS hrana tl. min. 2 mm</p> <p>- 6 ukládacích úrovní - police v rozteči cca 4 x 400 mm</p> <p>- rektifikační nohy pro dorovnání případné podlahové nerovnosti</p> <p>rektifikační nohy za soklem, rektifikace přes dno skříně - skrytá rektifikace, sokl výšky max. 50 mm</p> <p>dezén lamina - viz. technická zpráva, detailní popis provedení - viz technická zpráva</p>	<p>Vnější rozměry výška - 2100 mm šířka - 800 mm hloubka - 500 mm</p>	<p>E 105a</p>			1	5 671,00	5 671,00	6861,91	6861,91
34	<p><b>Kombinovaná skříň</b></p> <p>- materiál korpusu a dvířek DTD lamino, tl. 18mm, ABS hrana 2mm</p> <p>- dveře plně, otevíravé</p> <p>- 2 x uzavřená skříňka s policemi, 1 x otevřená police</p> <p>- rektifikační nohy pro dorovnání případné podlahové nerovnosti</p> <p>- rektifikační nohy za soklem, rektifikace přes dno skříně - skrytá rektifikace, sokl výšky 50 mm</p> <p>dezén lamina - viz. technická zpráva</p>	<p>Vnější rozměry výška - 2100 mm šířka - 800 mm hloubka - 600 mm</p>	<p>C 207</p>			1	9 804,00	9 804,00	11862,84	11862,84
35	<p><b>Kombinovaná skříň</b></p> <p>- materiál korpusu a dvířek DTD lamino, tl. min. 18mm, ABS hrana tl. min. 2 mm</p> <p>- dveře plně, otevíravé</p> <p>- 2 x uzavřená skříňka s policemi, 1 x otevřená police</p> <p>- rektifikační nohy pro dorovnání případné podlahové nerovnosti</p> <p>rektifikační nohy za soklem, rektifikace přes dno skříně - skrytá rektifikace, sokl výšky max. 50 mm</p> <p>dezén lamina - viz. technická zpráva, detailní popis provedení - viz technická zpráva</p>	<p>Vnější rozměry výška - 2100 mm šířka - 800 mm hloubka - 500 mm</p>	<p>E 105a</p>			2	9 651,00	19 302,00	11677,71	23355,42
36	<p><b>Skříň s posuvnými dveřmi, přístavná ke stolu</b></p> <p>- materiál korpusu a dvířek DTD lamino, tl. min. 18 mm, ABS hrana tl. min. 2 mm</p> <p>- dveře plně, posuvné</p> <p>- 2 x police</p> <p>rektifikační nohy pro dorovnání případné podlahové nerovnosti</p> <p>rektifikační nohy za soklem, rektifikace přes dno skříně - skrytá rektifikace, sokl výšky max. 50 mm</p> <p>dezén lamina - viz. technická zpráva, detailní popis provedení - viz technická zpráva</p>	<p>Vnější rozměry výška - 750 mm šířka - 1200 mm hloubka - 550 mm</p>	<p>C 207 E 105a</p>			2	5 271,00	10 542,00	6377,91	12755,82
37	<p><b>Uzamykatelná skříň</b></p> <p>- materiál korpusu a dveří DTD lamino, tl. min. 18mm, ABS hrana tl. min. 2 mm</p> <p>- dveře plně, otevíravé</p> <p>- 1/3 police + 4x šuplík, 2/3 věšáková tyč</p> <p>cylindrický zámek, generální klíč</p> <p>- pohledová záda</p> <p>- rektifikační nohy pro dorovnání případné podlahové nerovnosti</p> <p>rektifikační nohy za soklem, rektifikace přes dno skříně - skrytá rektifikace, sokl výšky max. 50 mm</p> <p>dezén lamina - viz. technická zpráva, detailní popis provedení - viz technická zpráva</p>	<p>Vnější rozměry výška - 2100 mm šířka - 800 mm hloubka - 450 mm</p>	<p>C 206</p>			3	11 138,00	33 414,00	13476,98	40430,94
38	<p><b>Uzamykatelná šatní skříň na soklu</b></p> <p>- materiál korpusu a dveří DTD lamino, tl. 18mm, ABS hrana 2mm</p> <p>- dveře plně, otevíravé</p> <p>- 1/3 police + 4x šuplík, 2/3 věšáková tyč</p> <p>- sokl 100 mm</p> <p>cylindrický zámek, generální klíč</p> <p>- pohledová záda</p> <p>rektifikační nohy za soklem, rektifikace přes dno skříně - skrytá rektifikace, sokl výšky 50 mm</p> <p>dezén lamina - viz. technická zpráva</p>	<p>Vnější rozměry výška - 1900 mm šířka - 800 mm hloubka - 600 mm</p>	<p>D 204</p>			1	11 004,00	11 004,00	13314,84	13314,84

39	<p><b>Skříň s prosklenými dveřmi na soklu, uzamykatelná</b></p> <ul style="list-style-type: none"> <li>– prosklené dveře na celou výšku</li> <li>– materiál korpusu a polic DTD lamino, tl. min. 18 mm, ABS hrana tl. min. 2 mm</li> <li>– cylindrický zámek, generální klíč</li> <li>– plošná nosnost police je 30 kg</li> </ul> <p>rektifikační nohy za soklem, rektifikace přes dno skříňě - skrytá rektifikace, sokl výšky max. 50 mm dežén lamina - viz. technická zpráva, detailní popis provedení - viz technická zpráva</p>	<p>Vnější rozměry výška - 1900 mm šířka - 800 mm hloubka - 600 mm</p>	D 103 D 204		2	13 804,00	27 608,00	16702,84	33405,68
40	<p><b>Skříň s prosklenými dveřmi na soklu, uzamykatelná</b></p> <ul style="list-style-type: none"> <li>– prosklené dveře na celou výšku</li> <li>– materiál korpusu a polic DTD lamino, tl. min. 18 mm, ABS hrana tl. min. 2 mm</li> <li>– cylindrický zámek, generální klíč</li> <li>– plošná nosnost police je 30 kg</li> </ul> <p>rektifikační nohy za soklem, rektifikace přes dno skříňě - skrytá rektifikace, sokl výšky max. 50 mm dežén lamina - viz. technická zpráva, detailní popis provedení - viz technická zpráva</p>	<p>Vnější rozměry výška - 2100 mm šířka - 1000 mm hloubka - 600 mm</p>	E 203		1	14 738,00	14 738,00	17832,98	17832,98
41	<p><b>Šatní skříň</b></p> <ul style="list-style-type: none"> <li>– materiál korpusu a dvířek DTD lamino, tl. min. 18mm, ABS hrana tl. min. 2 mm</li> <li>– dveře plně, otevíravé</li> <li>– rektifikační nohy pro dorovnání případné podlahové nerovnosti</li> <li>– 1/2 - 6 ukládacích úrovní - police</li> <li>– 1/2 - šatní tyč, výsuvná</li> <li>– pohledová záda</li> </ul> <p>rektifikační nohy za soklem, rektifikace přes dno skříňě - skrytá rektifikace, sokl výšky max. 50 mm dežén lamina - viz. technická zpráva, detailní popis provedení - viz technická zpráva</p>	<p>Vnější rozměry výška - 1500 mm šířka - 1000 mm hloubka - 600 mm</p>	C 203		1	8 916,00	8 916,00	10788,36	10788,36
42	<p><b>Skříň</b></p> <ul style="list-style-type: none"> <li>– materiál korpusu a dvířek DTD lamino, tl. min. 18 mm, ABS hrana tl. min. 2 mm</li> <li>– dveře plně, otevíravé, dekor dub</li> <li>– 1/2 - 6 ukládacích úrovní - police</li> <li>– 1/2 - šatní tyč, výsuvná</li> <li>– pohledová záda</li> <li>– rektifikační nohy pro dorovnání případné podlahové nerovnosti</li> </ul> <p>rektifikační nohy za soklem, rektifikace přes dno skříňě - skrytá rektifikace, sokl výšky max. 50 mm dežén lamina - viz. technická zpráva, detailní popis provedení - viz technická zpráva</p>	<p>Vnější rozměry výška - 1500 mm šířka - 900/1600 mm hloubka - 600 mm</p>	C 203		1	9 138,00	9 138,00	11056,98	11056,98
43	<p><b>Uzamykatelná skříň</b></p> <ul style="list-style-type: none"> <li>– materiál korpusu a dveří DTD lamino, tl. 18mm, ABS hrana 2mm</li> <li>– dveře plně, otevíravé</li> <li>– pouze police</li> <li>– cylindrický zámek, generální klíč</li> <li>– pohledová záda</li> <li>– rektifikační nohy pro dorovnání případné podlahové nerovnosti</li> </ul> <p>rektifikační nohy za soklem, rektifikace přes dno skříňě - skrytá rektifikace, sokl výšky 50 mm dežén lamina - viz. technická zpráva</p>	<p>výška - 2100 mm šířka - 850 mm hloubka - 600 mm</p>	D 206 D 207		4	10 671,00	42 684,00	12911,91	51647,64
44	<p><b>Pohovka / lůžko</b></p> <ul style="list-style-type: none"> <li>– materiál rámu postele LTD lamino tl. min. 18 mm, ABS hrana tl. min. 2 mm na zátěžových a pohledových hranách</li> <li>– 2 zásuvky pod postelí, možnost rozložení na velké lůžko</li> <li>– včetně roštu a matrace</li> <li>– peřina + polštář + ložní prádlo</li> <li>– dežén lamina - viz. technická zpráva</li> </ul>	<p>Vnější rozměry výška - 600 mm šířka - 900/1600 mm délka - 2000 mm</p>	C 107b	typový výrobek 	1	9 438,00	9 438,00	11419,98	11419,98
45	<p><b>Noční stolek</b></p> <ul style="list-style-type: none"> <li>– materiál LTD, tl. min. 18mm, ABS hrana tl. min. 2 mm</li> <li>– 1 polička + 1 šuplík s prosklenými dvířky z tvrzeného skla</li> </ul> <p>– dežén lamina - viz. technická zpráva, sokl výšky max 50 mm, stavěcí nožky skryté za soklem, výšková stavitelnost přes dno nočního stolu</p>	<p>Vnější rozměry výška - 650 mm šířka - 400 mm hloubka - 400 mm</p>	C 107b	typový výrobek 	1	1 375,00	1 375,00	1663,75	1663,75
46	<b>ZRUŠENO</b>	<p>výška - 750 mm délka - 1500 mm šířka - 700 mm</p>	C 206	viz. výkres č. D1.5 - 03	0	0,00	0,00	0,00	0,00
47	<b>ZRUŠENO</b>	<p>Vnější rozměry výška - 750 mm délka - 800 mm šířka - 700 mm</p>	C 206	viz. výkres č. D1.5 - 03	0	0,00	0,00	0,00	0,00
48	<p><b>Otočná židle, stavitelná pístem</b></p> <ul style="list-style-type: none"> <li>– bez područek</li> <li>– kříž kovový, chromovaný kříž</li> <li>– sedák a opěrák polstrovaný</li> <li>– tkanina odolná vůči prodření</li> </ul> <p>– stavitelná plynovým pístem, výška sedu 450-500mm – odstín RAL a typ čalounění Látka je složena z 100% Polyester (lícni vrstva) o hmotnosti min. 490 g/bm, stálobarevnost na světle 5, odolnost látky vůči otěru je min. 95.000 otáček Martindale (ISO 12947-2). Splňuje cigaretový test EN 1021-1:2006 a EN 1021-2:2006. (doloženo certifikáty) Jedná se o velmi odolnou látku pro použití ve veřejných prostorech</p>	<p>Rozměry v toleranci +/- 5% výška - 800/950 mm šířka - 560 mm hloubka - 500 mm</p>	C 108 C 109 E 203		6	2 700,00	16 200,00	3267,00	19602,00
49	<p><b>Otočná židle na kolečkách, stavitelná pístem</b></p> <ul style="list-style-type: none"> <li>– čalouněný sedák i opěrák</li> <li>– područky PUR 2D</li> <li>– kříž leštěný hliník</li> <li>– posuv sedáku v 5 ti polohách</li> <li>– tkanina odolná vůči prodření</li> </ul> <p>– stavitelná plynovým pístem, výška sedu 450-500mm – blokování a odblokování zklonu, aretace ve 4 polohách – odstín a typ čalounění Látka je složena z 100% Polyester (lícni vrstva) o hmotnosti min. 490 g/bm, stálobarevnost na světle 5, odolnost látky vůči otěru je min. 95.000 otáček Martindale (ISO 12947-2). Splňuje cigaretový test EN 1021-1:2006 a EN 1021-2:2006. (doloženo certifikáty) Jedná se o velmi odolnou látku pro použití ve veřejných prostorech</p>	<p>Rozměry v toleranci +/- 5% výška - 900 mm šířka - 700 mm hloubka - 500 mm</p>	C 108 C 109 D 102 E 105a C 203 C 207 D 206 D 207	typový výrobek 	15	4 625,00	69 375,00	5596,25	83943,75

50	<p><b>Stohovatelná židle</b></p> <p>Židle mají ergonomicky tvarovaný sedák a opěrák z jednoho dílu tvarované překližky tl. min. 11mm, která je okovaná maticovými úchyty pro pevné spojení s podnoží. Podnoží je vyrobena svařením nerezových trubek min. Ø22/2 mm povrchovou úpravou norma EN 10204, typ nerezí AISI 304 (doloženo certifikátem). Trubky jsou ukončeny nylonovými kluzáky.</p> <p>Překližka je mořena a povrch dokončen vodouředitelným lakem (doloženo certifikátem)</p> <p>Čalounění je tvořeno polyuretanovou pěnou tl. min. 20 mm</p> <p>Látka je složena z 100% Polyester (lícní vrstva) o hmotnosti min. 490 g/bm, stálobarevnost na světle 5, odolnost látky vůči otěru je min. 95.000 otáček Martindale (ISO 12947-2). Splňuje cigaretový test EN 1021-1:2006 a EN 1021-2:2006. Jedná se o velmi odolnou látku pro použití ve veřejných prostorách. Sedák je ze spodní části ocalouněný. <b>VZOREK č. 4</b></p>	<p>Rozměry v toleranci +- 5%</p> <p>výška - 900 mm šířka - 500 mm hloubka - 500 mm v. sedáku - 400mm</p>	<p>C 109 C 206</p>	<p>typový výrobek</p>		56	3 424,00	191 744,00	4143,04	232010,24
51	<p><b>Laboratorní židle, stavitelná pístem</b></p> <p>– rám a sedák polyurethan – bez područek – kříž lesklý</p> <p>– stavitelná plynovým pístem, mechanika easynchro, výška sedu 440 - 560mm – odstín RAL a typ čalounění bude vzorkován</p>	<p>Rozměry v toleranci +- 5%</p> <p>výška - 860-980 mm šířka - 490 mm hloubka sed. - 450mm</p>	<p>D 103 E 112 D 203 D 206 D</p>	<p>typový výrobek</p>		29	3 685,00	106 865,00	4458,85	129306,65
52	<p><b>Otočné křeslo</b></p> <p>– kovová podnoží, křížová základna, povrchová úprava chrom – korpus křesla překližka – čalounění odolné výplň PUR pěna</p> <p>– odstín RAL a typ čalounění bude vzorkován Látka je složena z 100% Polyester (lícní vrstva) o hmotnosti min. 490 g/bm, stálobarevnost na světle 5, odolnost látky vůči otěru je min. 95.000 otáček Martindale (ISO 12947-2). Splňuje cigaretový test EN 1021-1:2006 a EN 1021-2:2006. (doloženo certifikáty) Jedná se o velmi odolnou látku pro použití ve veřejných prostorách</p>	<p>Rozměry v toleranci +- 5%</p> <p>výška - 900 mm šířka - 450 mm hloubka - 500 mm v. sedáku - 450 mm</p>	<p>C 111 D 108 E 108 C 201 C 209 E 208</p>	<p>typový výrobek</p>		35	8 438,00	295 330,00	10209,98	357349,30
53	<p><b>Konferenční židle bez područek</b></p> <p>– sedák a opěrák buková lamela tl. min. 11mm</p> <p>Židle mají ergonomicky tvarovaný sedák a opěrák, která je okovaná maticovými úchyty pro pevné spojení s podnoží.</p> <p>Podnoží je vyrobena svařením nerezových profilů min 15 x 15 mm tl. stěny min. 2 mm s povrchovou úpravou norma EN 10204, typ nerezí AISI 304 (doloženo certifikátem). a jsou ukončeny nylonovými kluzáky.</p> <p>Látka je složena z 100% Polyester (lícní vrstva) o hmotnosti min. 490 g/bm, stálobarevnost na světle 5, odolnost látky vůči otěru je min. 95.000 otáček Martindale (ISO 12947-2). Splňuje cigaretový test EN 1021-1:2006 a EN 1021-2:2006. (doloženo certifikáty) Jedná se o velmi odolnou látku pro použití ve veřejných prostorách – odstín RAL a typ čalounění bude vzorkován</p>	<p>Rozměry v toleranci +- 5%</p> <p>výška - 880 mm šířka - 460 mm hloubka - 530 mm v. sedáku - 470mm</p>	<p>C 203</p>	<p>typový výrobek</p>		6	3 813,00	22 878,00	4613,73	27682,38
54	<p><b>2-3 místná pohovka</b></p> <p>– rám dřevovláknitá deska, masivní dřevo, překližka, ocel</p> <p>– Podnoží je vyrobena svařením nerezových profilů 40/15 mm tl. 2mm s povrchovou úpravou norma EN 10204, typ nerezí AISI 304 (doloženo certifikátem). a jsou ukončeny nylonovými kluzáky</p> <p>– celoplošné čalounění, odolné</p> <p>– odstín RAL a typ čalounění bude vzorkován, Látka je složena z 100% Polyester (lícní vrstva) o hmotnosti min. 490 g/bm, stálobarevnost na světle 5, odolnost látky vůči otěru je min. 95.000 otáček Martindale (ISO 12947-2). Splňuje cigaretový test EN 1021-1:2006 a EN 1021-2:2006. (doloženo certifikáty)</p>	<p>Rozměry v toleranci +- 5%</p> <p>výška - 800-900 mm šířka - 2000 mm hloubka - 800-900 mm v. sedáku - 450mm</p>	<p>E 105b C 203</p>	<p>typový výrobek</p>		2	21 438,00	42 876,00	25939,98	51879,96
55	<p><b>Křeslo</b></p> <p>– rám dřevovláknitá deska, masivní dřevo, překližka, ocel</p> <p>– Podnoží je vyrobena svařením nerezových profilů min. 40 x 15 mm, tl. stěny min. 2 mm s povrchovou úpravou norma EN 10204, typ nerezí AISI 304 (doloženo certifikátem). a jsou ukončeny nylonovými kluzáky</p> <p>– celoplošné čalounění, odolné</p> <p>– odstín RAL a typ čalounění bude vzorkován, Látka je složena z 100% Polyester (lícní vrstva) o hmotnosti min. 490 g/bm, stálobarevnost na světle 5, odolnost látky vůči otěru je min. 95.000 otáček Martindale (ISO 12947-2). Splňuje cigaretový test EN 1021-1:2006 a EN 1021-2:2006. (doloženo certifikáty)</p>	<p>Rozměry v toleranci +- 5%</p> <p>výška - 800-900 mm šířka - 800-900 mm hloubka - 530 mm mm</p>	<p>E 105b</p>	<p>typový výrobek</p>		1	10 313,00	10 313,00	12478,73	12478,73
56	<p><b>Konferenční stolek</b></p> <p>– kovové podnoží je svařené do uzavřeného obdelníkového tvaru kombinací nerezových Jaklů a tvarovaných profilů z nerezového plechu tl. min. 1,5 mm, tvořící nohy a luby podnože.</p> <p>– materiál stolové desky DTD lamino, tl. min. 25mm, ABS hrana tl. min. 2 mm</p> <p>– Nerezový materiál s broušenou povrchovou úpravou norma EN 10204, typ nerezí AISI 304 (doloženo certifikátem). Podnože jsou opatřeny rektifikačními patkami umožňující vyrovnat stoly v případě nerovnosti podlah.</p> <p>– detailní technický popis a dežn lamina - viz. technická zpráva</p>	<p>Vnější rozměry výška - 500 mm délka - 1200 mm šířka - 700 mm</p>	<p>E 105b C 203</p>	<p>viz. výkres č. D1.5 - 03</p>		2	7 644,00	15 288,00	9249,24	18498,48
57	<p><b>Konferenční stolek</b></p> <p>– materiál stolové desky DTD lamino, tl. min. 25mm, ABS hrana tl. min. 2 mm</p> <p>– kovové podnoží je svařené do uzavřeného obdelníkového tvaru z nerezových jaklů min. 20 x 20 mm, tl. stěny min. 2 mm tvořící nohy a luby podnože. Nerezový materiál s broušenou povrchovou úpravou norma EN 10204, typ nerezí AISI 304 (doloženo certifikátem). Podnože jsou opatřeny rektifikačními patkami umožňující vyrovnat stoly v případě nerovnosti podlah.</p> <p>– dežn lamina - viz. technická zpráva, detailní popis provedení - viz technická zpráva</p>	<p>Vnější rozměry výška - 650 mm délka - 550 mm šířka - 550 mm</p>	<p>C 111 D 108 E 108 C 201 C 209 E 208</p>	<p>typový výrobek</p>		7	5 859,00	41 013,00	7089,39	49625,73
58	<p><b>Konferenční stolek</b></p> <p>– materiál stolové desky DTD lamino, tl. min. 25mm, ABS hrana tl. min. 2 mm</p> <p>– kovové podnoží je svařené do uzavřeného obdelníkového tvaru z nerezových jaklů min. 20 x 20 mm, tl. stěny min. 2 mm tvořící nohy a luby podnože. Nerezový materiál s broušenou povrchovou úpravou norma EN 10204, typ nerezí AISI 304 (doloženo certifikátem). Podnože jsou opatřeny rektifikačními patkami umožňující vyrovnat stoly v případě nerovnosti podlah.</p> <p>– dežn lamina - viz. technická zpráva. Detailní popis provedení - viz technická zpráva</p>	<p>Vnější rozměry výška - 650 mm g 300 mm</p>	<p>C 111 D 108 E 108 C 201 C 209 E 208</p>	<p>typový výrobek</p>		6	4 379,00	26 274,00	5298,59	31791,54
59	<p><b>Pracovní stůl</b></p> <p>– kovové podnoží je svařené do uzavřeného obdelníkového tvaru kombinací nerezových Jaklů a tvarovaných profilů z nerezového plechu tl. min. 1,5 mm, tvořící nohy a luby podnože.</p> <p>– materiál stolové desky LTD lamino, tl. min. 25 mm, ABS hrana tl. min. 2 mm</p> <p>Nerezový materiál s broušenou povrchovou úpravou norma EN 10204, typ nerezí AISI 304 (doloženo certifikátem). Podnože jsou opatřeny rektifikačními patkami umožňující vyrovnat stoly v případě nerovnosti podlah.</p> <p>– 2x kabelová průchodka, pozice bude upřesněna na stavbě</p> <p>– detailní technický popis a dežn lamina - viz. technická zpráva</p>	<p>Vnější rozměry výška - 750 mm délka - 1400 mm šířka - 600 mm</p>	<p>E 105a</p>	<p>viz. výkres č. D1.5 - 03</p>		3	8 264,00	24 792,00	9999,44	29998,32

60	<p><b>Pracovní stůl</b>          kovové podnoží je svařené do uzavřeného obdelníkového tvaru kombinací nerezových Jaklů a tvarovaných profilů z nerezového plechu tl. min. 1,5 mm, tvořící nohy a luby podnože.          materiál stolové desky LTD lamino, tl. min. 25 mm, ABS hrana tl. min. 2 mm          Nerezový materiál s broušenou povrchovou úpravou norma EN 10204, typ nerezí AISI 304 (doloženo certifikátem). Podnože jsou opatřeny rektifikačními patkami umožňující vyrovnat stoly v případě nerovnosti podlah.          – 2x kabelová průchodka, pozice bude upřesněna na stavbě          – detailní technický popis a dezén lamina - viz. technická zpráva</p>	<p>Vnější rozměry          výška - 750 mm          délka - 1400 mm          šířka - 700 mm</p>	<p>C 109          E 112          C 203          C 207</p>	<p>viz.výkres č.          D1.5 - 03</p>		8	8 371,00	66 968,00	10128,91	81031,28
61	<p><b>Pracovní stůl</b>          – kovové podnoží je svařené do uzavřeného obdelníkového tvaru kombinací nerezových Jaklů a tvarovaných profilů z nerezového plechu tl. min. 1,5 mm, tvořící nohy a luby podnože.          – materiál stolové desky LTD lamino, tl. min. 25 mm, ABS hrana tl. min. 2 mm          Nerezový materiál s broušenou povrchovou úpravou norma EN 10204, typ nerezí AISI 304 (doloženo certifikátem). Podnože jsou opatřeny rektifikačními patkami umožňující vyrovnat stoly v případě nerovnosti podlah.          – 1x kabelová průchodka, pozice bude upřesněna na stavbě          – detailní technický popis a dezén lamina - viz. technická zpráva          – 1x odklopné přípojné místo, 2x 230V, pozice bude upřesněna na stavbě</p>	<p>Vnější rozměry          výška - 750 mm          délka - 1400 mm          šířka - 700 mm</p>	<p>D 206          D 207</p>	<p>viz.výkres č.          D1.5 - 03</p>		2	13 053,00	26 106,00	15794,13	31588,26
62	<p><b>Pracovní stůl</b>          kovové podnoží je svařené do uzavřeného obdelníkového tvaru kombinací nerezových Jaklů a tvarovaných profilů z nerezového plechu tl. min. 1,5 mm, tvořící nohy a luby podnože.          materiál stolové desky LTD lamino, tl. min. 25 mm, ABS hrana tl. min. 2 mm          Nerezový materiál s broušenou povrchovou úpravou norma EN 10204, typ nerezí AISI 304 (doloženo certifikátem). Podnože jsou opatřeny rektifikačními patkami umožňující vyrovnat stoly v případě nerovnosti podlah.          – 2x kabelová průchodka, pozice bude upřesněna na stavbě          – detailní technický popis a dezén lamina - viz. technická zpráva</p>	<p>Vnější rozměry          výška - 750 mm          délka - 1600 mm          šířka - 700 mm</p>	<p>D 103</p>	<p>viz.výkres č.          D1.5 - 04</p>		1	8 611,00	8 611,00	10419,31	10419,31
63	<p><b>Stohovatelný pracovní stůl</b>          – stolová deska - materiál LTD lamino tl. min. 25 mm, ABS hrana tl. min. 2 mm          – kovové podnoží, Nerezový materiál s broušenou povrchovou úpravou norma EN 10204, typ nerezí AISI 304 (doloženo certifikátem). Podnože nerezová, se čtyřmi nohami. Spojený materiál v designovém tvaru. Opora desky - černý kov "U" profil min. 40 x 25 mm, tl. stěny min. 1,5 mm - 2ks, přivařeny podpěrné konzoly stolové desky - černý plech kónického "U" profilu, opatřeny otvory pro přišroubování stolové desky. Povrch luby a opory desky - černý kov + KXT RAL 9006. Povrch stojín ( nohou ) - broušený nerez. Černé plastové kluzné podložky s kolečky. Průřez: noha min. 50 x 20 mm, opora min. 40 x 25 mm. Stoly lze podélně propojit spojením rámu bez použití dodatečných propojovacích prvků          – dezén lamina - viz. technická zpráva. detailní popis provedení - viz technická zpráva.  <b>VZOREK Č. 5</b></p>	<p>Vnější rozměry          výška - 750 mm          délka - 1250 mm          šířka - 600 mm</p>	<p>C 108 - 12 ks s          výřezem pro power          dock</p>	<p>typový          výrobek</p>		12	7 471,00	89 652,00	9039,91	108478,92
63A	<p><b>Stohovatelný pracovní stůl</b>          – stolová deska - materiál LTD lamino tl. min. 25 mm, ABS hrana tl. min. 2 mm          – kovové podnoží, Nerezový materiál s broušenou povrchovou úpravou norma EN 10204, typ nerezí AISI 304 (doloženo certifikátem). Podnože nerezová, se čtyřmi nohami. Spojený materiál v designovém tvaru. Opora desky - černý kov "U" profil min. 40 x 25 mm, tl. stěny min. 1,5 mm - 2ks, přivařeny podpěrné konzoly stolové desky - černý plech kónického "U" profilu, opatřeny otvory pro přišroubování stolové desky. Povrch luby a opory desky - černý kov + KXT RAL 9006. Povrch stojín ( nohou ) - broušený nerez. Černé plastové kluzné podložky s kolečky. Průřez: noha min. 50 x 20 mm, opora min. 40 x 25 mm. Stoly lze podélně propojit spojením rámu bez použití dodatečných propojovacích prvků          – dezén lamina - viz. technická zpráva. detailní popis provedení - viz technická zpráva.</p>	<p>Vnější rozměry          výška - 750 mm          délka - 1250 mm          šířka - 600 mm</p>	<p>C 206 - 18 ks bez          výřezu pro power          dock</p>	<p>typový          výrobek</p>		18	7 378,00	132 804,00	8927,38	160692,84
64	<p><b>Pracovní stůl, rohový pravý</b>          – materiál stolové desky LTD lamino, tl. min. 25mm, ABS hrana tl. min. 2 mm          – kovové podnoží je svařené do uzavřeného obdelníkového tvaru kombinací nerezových Jaklů a tvarovaných profilů z nerezového plechu tl. min. 1,5 mm, tvořící nohy a luby podnože. Nerezový materiál s broušenou povrchovou úpravou norma EN 10204, typ nerezí AISI 304 (doloženo certifikátem). Podnože jsou opatřeny rektifikačními patkami umožňující vyrovnat stoly v případě nerovnosti podlah.          – přistavná hrana 750x600mm          2x kabelová průchodka, pozice bude upřesněna při realizaci          – přesné rozměry budou uvedeny po zaměření na stavbě          – detailní technický popis a dezén lamina - viz. technická zpráva</p>	<p>Vnější rozměry          výška - 750 mm          délka - 1250 mm          šířka - 650 mm</p>	<p>C 207</p>	<p>viz.výkres č.          D1.5 - 04</p>		1	16 167,00	16 167,00	19562,07	19562,07
65	<p><b>Pracovní stůl, rohový levý</b>          – materiál stolové desky LTD lamino, tl. min. 25mm, ABS hrana tl. min. 2 mm          – kovové podnoží je svařené do uzavřeného obdelníkového tvaru kombinací nerezových Jaklů a tvarovaných profilů z nerezového plechu tl. min. 1,5 mm, tvořící nohy a luby podnože. Nerezový materiál s broušenou povrchovou úpravou norma EN 10204, typ nerezí AISI 304 (doloženo certifikátem). Podnože jsou opatřeny rektifikačními patkami umožňující vyrovnat stoly v případě nerovnosti podlah.          – přistavná hrana 750x600mm          2x kabelová průchodka, pozice bude upřesněna při realizaci          – přesné rozměry budou uvedeny po zaměření na stavbě          – detailní technický popis a dezén lamina - viz. technická zpráva</p>	<p>Vnější rozměry          výška - 750 mm          délka - 1800 mm          šířka - 700 mm</p>	<p>C 207</p>	<p>viz.výkres č.          D1.5 - 04</p>		1	16 167,00	16 167,00	19562,07	19562,07
66	<p><b>Pracovní stůl</b>          – materiál stolové desky HPL laminát, tl. min. 12 mm          – kovové podnoží je svařené do uzavřeného obdelníkového tvaru kombinací nerezových Jaklů a tvarovaných profilů z nerezového plechu tl. min. 1,5 mm, tvořící nohy a luby podnože. Nerezový materiál s broušenou povrchovou úpravou norma EN 10204, typ nerezí AISI 304 (doloženo certifikátem). Podnože jsou opatřeny rektifikačními patkami umožňující vyrovnat stoly v případě nerovnosti podlah.          – na čelní hraně stolu rám ustoupen o 100 mm (kotvení svěráku),          – 1x kabelová průchodka, pozice bude upřesněna na stavbě          – 1x výklopná el. zásuvka, 2x 230V, pozice bude upřesněna při realizaci          – detailní technický popis a dezén lamina - viz. technická zpráva</p>	<p>Vnější rozměry          výška - 750 mm          délka - 1500 mm          šířka - 600 mm</p>	<p>D 206</p>	<p>viz.výkres č.          D1.5 - 04</p>		6	14 351,00	86 106,00	17364,71	104188,26
67	<p><b>Výškově stavitelný stůl</b>          – materiál stolové desky LTD laminát, tl. min. 25 mm, ABS hrana tl. min. 2 mm          – kovová elektricky výsuvná podnoží          – ovládání výškového nastavení stolu elektricky          – odstín RAL 9007,          – dezén lamina - viz. technická zpráva</p>	<p>Vnější rozměry          výška-680-1180 mm          délka - 1400 mm          šířka - 700 mm</p>	<p>E 203</p>			4	10 884,00	43 536,00	13169,64	52678,56

68	<p><b>Pracovní stůl se zástěnou, dispečerský, sestava</b></p> <ul style="list-style-type: none"> <li>– materiál stolové desky LTD lamino, tl. min. 18mm, ABS hrana tl. min. 2 mm</li> <li>– kovové podnoží, výšková stavitelnost - 2 motory. Nosnost min. 100 kg. Podnože jsou opatřeny rektifikačními patkami umožňující vyrovnat stoly v případě nerovnosti podlah.</li> <li>– do stolové desky budou v průběhu realizace zabudována dispečerská zřízení dle specifikace.</li> <li>– detailní technický popis a dežén lamina - viz. technická zpráva</li> </ul>	<p>Vnější rozměry stolu  výška - 700-1160 mm  délka - 1800 mm  šířka - 1049 mm</p> <p>Vnější rozměry zástěny  výška - 1466 mm  délka - 1900 mm  šířka - 1100 mm</p>	C 109	viz výkres č. D1.5 - 07		2	32 257,00	64 514,00	39030,97	78061,94
69	<p><b>Pracovní stůl, sestava</b></p> <ul style="list-style-type: none"> <li>– materiál stolové desky LTD, tl. min. 25 mm, ABS hrana tl. min. 2 mm</li> <li>– kovové podnoží je svařené do uzavřeného obdelníkového tvaru kombinací nerezových Jaklů a tvarovaných profilů z nerezového plechu tl. min. 1,5 mm, tvořící nohy a luby podnože. Nerezový materiál s broušenou povrchovou úpravou norma EN 10204, typ nerezí AISI 304 (doloženo certifikátem). Podnože jsou opatřeny rektifikačními patkami umožňující vyrovnat stoly v případě nerovnosti podlah.</li> <li>– 6x kabelová průchodka, pozice bude upřesněna na stavbě</li> <li>– přesné rozměry budou konkretizovány po zaměření na stavbě</li> <li>– detailní technický popis a dežén lamina - viz. technická zpráva</li> </ul>	<p>výška - 750 mm  šířka - 2800 mm  šířka - 2650 mm  hloubka - 700 mm</p>	D 102	viz výkres č. D1.5 - 05		1	27 690,00	27 690,00	33504,90	33504,90
70	<p><b>Jednací stůl</b></p> <ul style="list-style-type: none"> <li>– materiál stolové desky LTD lamino, tl. min. 25 mm, ABS hrana tl. min. 2 mm</li> <li>– kovové podnoží je svařené do uzavřeného obdelníkového tvaru kombinací nerezových Jaklů a tvarovaných profilů z nerezového plechu tl. min. 1,5 mm, tvořící nohy a luby podnože. Nerezový materiál s broušenou povrchovou úpravou norma EN 10204, typ nerezí AISI 304 (doloženo certifikátem). Podnože jsou opatřeny rektifikačními patkami umožňující vyrovnat stoly v případě nerovnosti podlah.</li> <li>– detailní technický popis a dežén lamina - viz. technická zpráva</li> </ul>	<p>Vnější rozměry  výška - 750 mm  délka - 2000 mm  šířka - 800 mm</p>	C 203	viz výkres č. D1.5 - 04		1	9 138,00	9 138,00	11056,98	11056,98
71	<p><b>Lichoběžníkový stůl, sestava</b></p> <ul style="list-style-type: none"> <li>– materiál stolové desky HPL laminát, tl. min. 12 mm</li> <li>– kovové podnoží je svařené do uzavřeného obdelníkového tvaru kombinací nerezových Jaklů a tvarovaných profilů z nerezového plechu tl. min. 1,5 mm, tvořící nohy a luby podnože. Nerezový materiál s broušenou povrchovou úpravou norma EN 10204, typ nerezí AISI 304 (doloženo certifikátem). Podnože jsou opatřeny rektifikačními patkami umožňující vyrovnat stoly v případě nerovnosti podlah.</li> <li>– 1x kabelová průchodka, pozice bude upřesněna na stavbě</li> <li>– 1x odklopné přípojné místo, 2x 230V, pozice bude upřesněna na stavbě</li> <li>– detailní technický popis a dežén lamina - viz. technická zpráva</li> </ul>	<p>Vnější rozměry  výška - 750 mm  délka - 4x 1668 mm  šířka - 700 mm</p>	D 207	viz výkres č. D1.5 - 05		4	30 503,00	122 012,00	36908,63	147634,52
72	<p><b>Uzamykatelný zásuvkový kontejner na kolečkách</b></p> <ul style="list-style-type: none"> <li>– materiál LTD lamino, tl. min. 18 mm, ABS hrana tl. min. 2 mm</li> <li>– cylindrický zámek, generální klíč</li> <li>– 4 zásuvky na pojedech, výsuv s tlumením dojezdu zásuvek, centrální zámek</li> <li>– dežén lamina - viz. technická zpráva. Detailní popis provedení - viz technická zpráva</li> </ul> <p><b>VZOREK Č. 6</b></p>	<p>Vnější rozměry  výška - 610 mm  šířka - 400 mm  hloubka - 570 mm</p>	C 108, C 109 D 102, D 103 E 105a E 112, C 203 C 207, D 203 D 206, D 207			18	5 388,00	96 984,00	6519,48	117350,64
73	<p><b>Šatní skříň, třídvéřová</b></p> <ul style="list-style-type: none"> <li>– korpus a dvířka LTD tl. min. 18 mm, ABS hrana tl. min. 2 mm</li> <li>– 3 sekce 3 x 300 mm, každá sekce skříň je vybavena policí se závěsem na ramínka v horní části skříňky a policí ve spodní části skříňky pro obuv</li> <li>– sestava skříň na společném soklu</li> <li>– mincovní zámek, obdélníkové mřížky z eloxovaného hliníku ve dvířkách skříňek pro odvětrávání</li> <li>– rektifikační nohy za soklem, skrytá rektifikace, sokl výšky max. 100 mm, LTD</li> <li>– dežén lamina - viz. technická zpráva. Detailní popis provedení - viz technická zpráva</li> </ul>	<p>Vnější rozměry  výška - 2000 mm  šířka - 900 mm  hloubka - 500 mm</p>	E 111a E 111b	viz výkres č. D1.5 - 06		4	10 282,00	41 128,00	12441,22	49764,88
74	<p><b>Šatní skříň, jednodveřová</b></p> <ul style="list-style-type: none"> <li>– korpus a dvířka LTD tl. min. 18 mm, ABS hrana tl. min. 2 mm</li> <li>– 1 sekce 1x 300 mm, sekce skříň je vybavena policí se závěsem na ramínka v horní části skříňky a policí ve spodní části skříňky pro obuv</li> <li>– skříň je na soklu</li> <li>– mincovní zámek, obdélníkové mřížky z eloxovaného hliníku ve dvířkách skříňek pro odvětrávání</li> <li>– rektifikační nohy za soklem, skrytá rektifikace, sokl výšky max. 100 mm, provedení LTD</li> <li>– dežén lamina - viz. technická zpráva. Detailní popis provedení - viz technická zpráva</li> </ul>	<p>Vnější rozměry  výška - 2000 mm  šířka - 300 mm  hloubka - 500 mm</p>	E 111a E 111b	viz výkres č. D1.5 - 06		4	4 742,00	18 968,00	5737,82	22951,28
75	<p><b>Lavice</b></p> <ul style="list-style-type: none"> <li>– kovové podnoží je svařené do uzavřeného obdelníkového tvaru z nerezových JAKLů min. 30 x 30 mm tl. stěny min. 1,5 mm tvořící nohy a luby podnože. Nerezový materiál s broušenou povrchovou úpravou norma EN 10204, typ nerezí AISI 304 (doloženo certifikátem). Podnože jsou opatřeny rektifikačními patkami umožňující vyrovnat stoly v případě nerovnosti podlah.</li> <li>– dosedací plocha LTD lamino tl. min. 25 mm, ABS hrana tl. min. 2 mm</li> <li>– dežén lamina - viz. technická zpráva. Detailní popis provedení - viz technická zpráva.</li> </ul>	<p>Vnější rozměry  výška - 400 mm  šířka - 1600 mm  hloubka - 400 mm</p>	E 111a E 111b			2	8 298,00	16 596,00	10040,58	20081,16
77	<p><b>Koš na prádlo</b></p> <ul style="list-style-type: none"> <li>– kostra kovová, poplastovaná - typový výrobek</li> </ul>	<p>Vnější rozměry  Rozměry v toleranci +/- 5%  výška - 700 mm  šířka - 350 mm  hloubka - 350 mm</p>	E 111a E 111b	typový výrobek		4	1 136,00	4 544,00	1374,56	5498,24
78	<p><b>Nástrojový pracovní stůl</b></p> <ul style="list-style-type: none"> <li>– celonerezové provedení, stolová deska LTD opláštěná nerezí – kovové podnoží je svařené do uzavřeného obdelníkového tvaru z nerezových JAKLů min. 40 x 40 mm tl. stěny min. 2 mm tvořící nohy a luby podnože. Nerezový materiál s broušenou povrchovou úpravou norma EN 10204, typ nerezí AISI 304 (doloženo certifikátem). Podnože jsou opatřeny rektifikačními patkami umožňující vyrovnat stoly v případě nerovnosti podlah. Detailní popis provedení - viz technická zpráva.</li> </ul>	<p>Vnější rozměry  výška - 850 mm  délka - 1800 mm  šířka - 700 mm</p>	E 112			2	11 054,00	22 108,00	13375,34	26750,68
79	<p><b>Šatní skříň, jednodveřová</b></p> <ul style="list-style-type: none"> <li>– korpus a dvířka LTD lamino tl. min. 18 mm, ABS hrana tl. min. 2 mm</li> <li>– sekce skříň je vybavena policí se závěsem na ramínka v horní části skříňky a policí ve spodní části skříňky pro obuv</li> <li>– sestava skříň na společném soklu</li> <li>– mincovní zámek, obdélníkové mřížky z eloxovaného hliníku ve dvířkách skříňek pro odvětrávání</li> <li>– rektifikační nohy za soklem, skrytá rektifikace, sokl výšky 100 mm, provedení LTD</li> <li>– dežén lamina - viz. technická zpráva. Detailní popis provedení - viz technická zpráva.</li> </ul>	<p>Vnější rozměry  výška - 2000 mm  šířka - 400 mm  hloubka - 500mm</p>	C 201 E 208	viz výkres č. D1.5 - 06		20	4 938,00	98 760,00	5974,98	119499,60

80	<p><b>Šatní boxy, čtyřdílné</b>          – korpus a dvířka LTD tl. min. 18 mm, ABS hrana tl. min 2 mm          – 4 sekce 400 x 1000 mm, každá sekce skříň je vybavena policí se závěsem na ramínka v horní části skříňky a policí na boty          – sestava skříň na společném soklu          – mincovní zámek, obdélníkové mřížky z eloxovaného hliníku ve dvířkách skříňek pro odvětrávání          rektifikační nohy za soklem, skrytá rektifikace, sokl výšky max. 100 mm, provedení LTD          – dezén lamina - viz. technická zpráva. Detailní popis provedení - viz technická zpráva.</p>	Vnější rozměry výška - 2000 mm šířka - 800 mm hloubka - 500mm	C 201 E 208	viz výkres č. D1.5 - 06		4	9 911,00	39 644,00	11992,31	47969,24
	<p><b>Mincovníkový zámek</b>          Mincovní zámky budou vybaveny položky 5, 6, 79, 80 - šatní skříň.          Uzamykání je uzpůsobeno pro vhození zálohové mince hodnoty 10 Kč nebo 1 EUR. Klíč zůstává blokován v zámku do doby, než je vhozena mince a zamknuta skříň. Po odemknutí skříň je mince uvolněna a vrácena, klíč opět zůstává blokován v zámku. Mincovní zámky budou vybavené systémem generálního klíče.</p>		C 105 C 201 E 208	typový výrobek		60	988,00	59 280,00	1195,48	71728,80
	<p><b>Policový regál</b>          – materiál DTD lamino, tl. 18mm, ABS hrana 2mm          – plná záda          rektifikační nohy za soklem, rektifikace přes dno skříňě - skrytá rektifikace, sokl výšky 50 mm          – dezén lamina bude vzorkován</p>	výška - 2200 mm šířka - 1600 mm hloubka - 400 mm	E 111a E 111b	viz výkres č. D1.5 - 06		2	9 651,00	19 302,00	11677,71	23355,42
	<p><b>Dělicí stěna s posuvnými dveřmi</b>          – Rošt z profilů KVH 60x60 mm          spojovací prostředky : úhelníky FeZn z plechu tl.2,0 mm, nerez, vruty, kotvy mechanické rámové M10 pro zakotvení do stěn a podlahy.          – Obklad z DTD desek tl.10 mm, laminátových ( výř.rozměr 2080 x 2800 mm ) ABS hrana 2mm          – Posuvné dveře 950x2120 mm ... 2ks - DTD desky laminované tl.min.28 mm, Madla svislá, broušená nerez          – Závěsný nerezový pojezdový systém s krytem z broušeného hliníku nebo nerezí - podlahová stabilizace dojezdu, tlumiče nárazu při otevření křídel</p>		C 105	viz výkres č. D1.5 - 07		1	119 167,00	119 167,00	144192,07	144192,07
	<b>CELKEM</b>							2 999 593,00	814889,02	3629507,53
	Doprava					1	45294	45 294,00	54805,70	54805,74
	<b>CELKEM vč. Dopravy</b>							<b>3 044 887,00</b>	<b>869694,72</b>	<b>3684313,27</b>