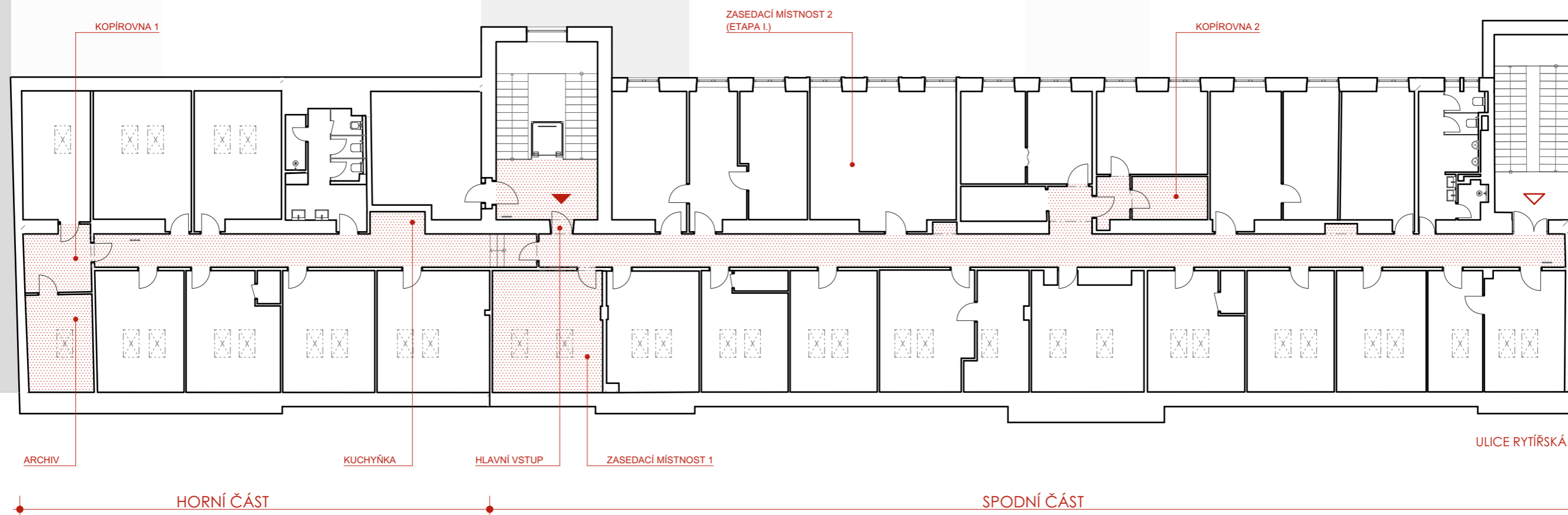


INTERIÉROVÉ ÚPRAVY PROSTORŮ ROPID – ETAPA II b  
PROJEKT INTERIÉRU

Ing. arch. Alice Svobodová, Ing. arch. Michal Fousek



## POZNÁMKA

Půdorys je dělen na HORNÍ a SPODNÍ část dle výškového uspořádání stavby.

Vstup do objektu je ve spodní části. Do horní části vedou tři stupně, které vyrovnávají rozdíl 570 mm výšky.

 ROZSAH ŘEŠENÉHO PROSTORU

PROJEKT INTERIÉRU | ROPID Rytířská ETAPA II.

Ing. arch. Alice Svobodová, Ing. arch. Michal Fousek

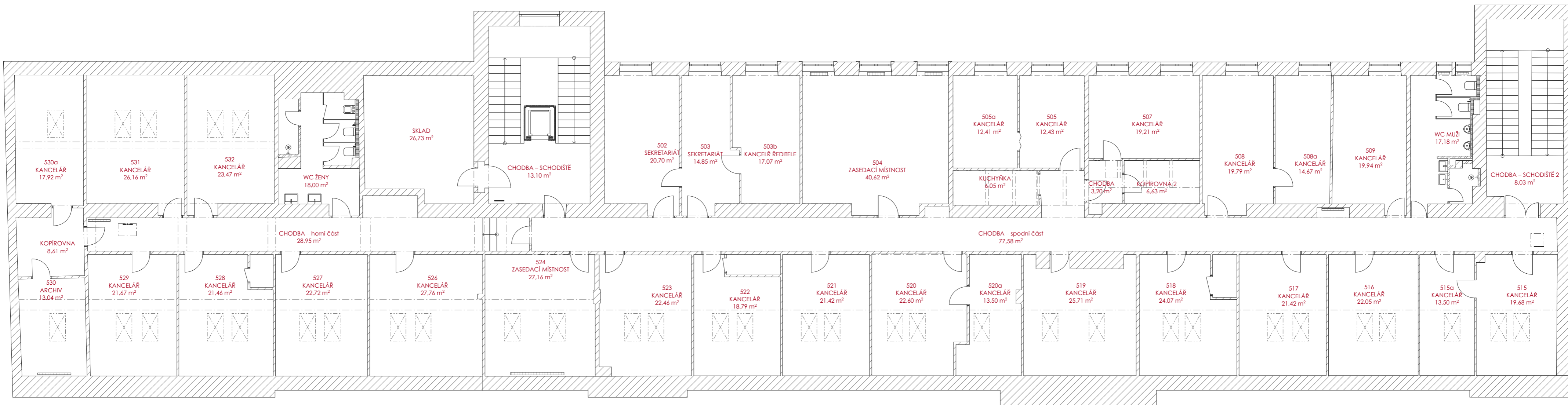
01 | CELKOVÝ PŮDORYS – rozsah řešeného prostoru

DATUM: ČERVEN 2022

VERZE: 1.3

FORMÁT: A3 (42×29,7 cm)

MĚŘÍTKO: 1:200



LEGENDA



STÁVAJÍCÍ ZDIVO



OTOPNÉ TĚLESO

PROJEKT INTERIÉRU | ROPID Rytířská ETAPA II.

Ing. arch. Alice Svobodová, Ing. arch. Michal Fousek

02 | PŮDORYS – stávající stav

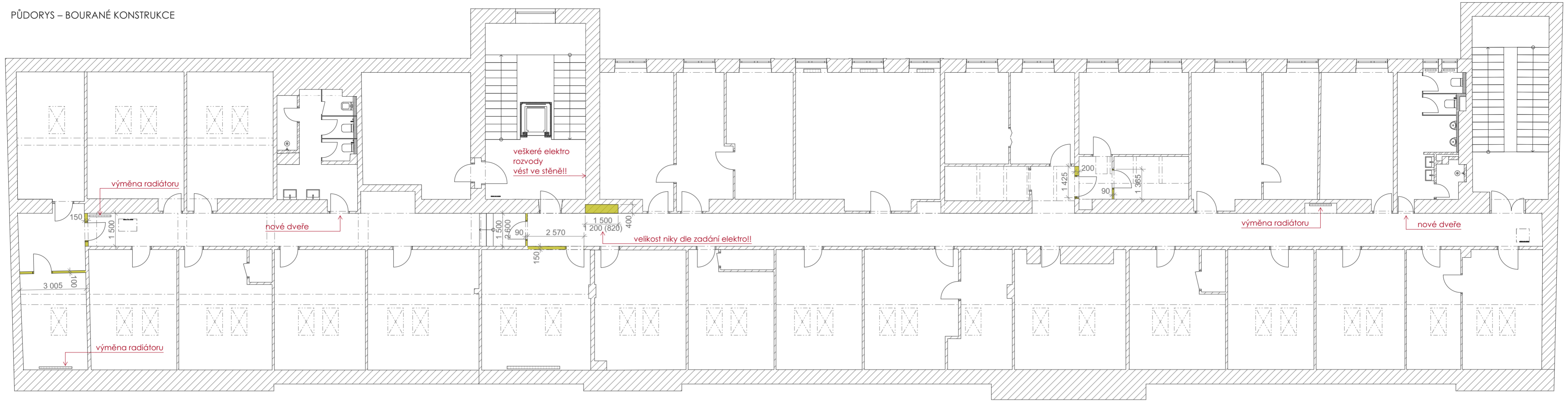
DATUM: ČERVEN 2022

VERZE: 1,3

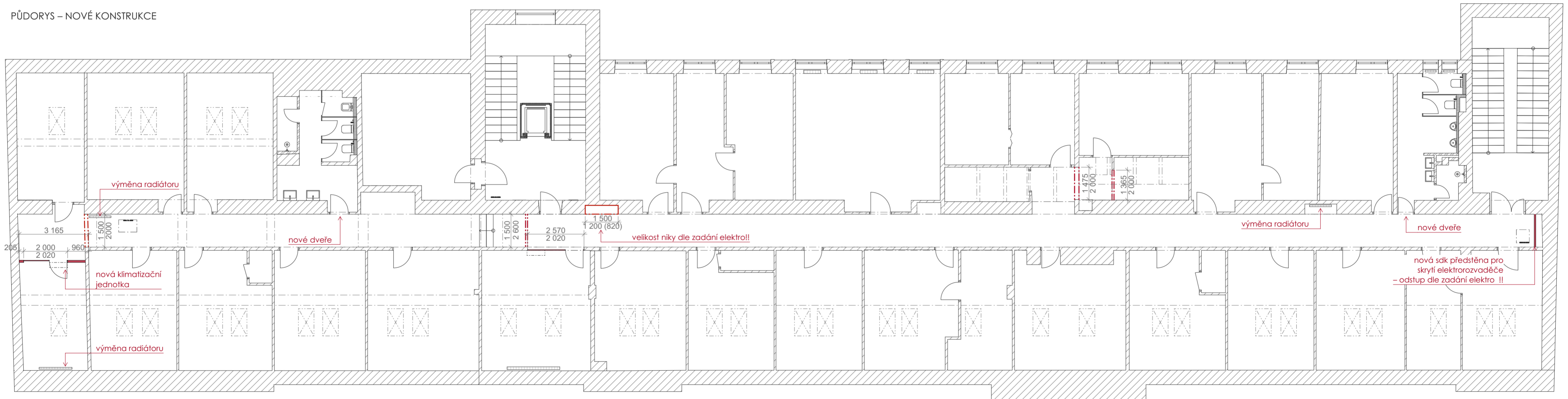
FORMÁT: (59,4×29,7 cm)

MĚŘÍTKO: 1:125

PŮDORYS – BOURANÉ KONSTRUKCE



PŮDORYS – NOVÉ KONSTRUKCE



LEGENDA

- BOURANÉ PRVKY
- NOVÉ PRVKY

POZNÁMKA

- STÁVAJÍCÍ PODLAHA BUDE ODSTRANĚNA a nahrazena novou.
- STĚNY budou vyspraveny a vyrovnány dle potřeby – povrch dle specifikace aktuálního výpisu prvků.
- OZNAČENÁ OTOPNÁ TĚLESA budou vyměněna za jednoduchá desková tělesa s hlacnou čelní deskou (např. KORADO Radik Plan)
- STÁVAJÍCÍ ROZVODY (nyní vedeny ve výšce cca. 2 m) budou přesunuty nad navrhovaný podhled, v případě, že nejsou používány, budou po konzultaci se správcem budovy odstraněny.
- ELEKTRO ROZVODY budou vedeny ve stěně či přesunuty v lištách nad podhled. Nepoužívané zásuvky a vypínače budou po kontultaci s architektem nebo investorem odstraněny.
- STÁVAJÍCÍ ELEKTROROZVADĚČE u vchodu budou přesunuty do nově vzniklé niky ve stěně (dle možnosti stavby – posoudí statik a elektroprojektant, případně jiná řešení konzultovat s architektem)
- DVEŘE budou nahrazeny novými (viz výpis dveří)

PROJEKT INTERIÉRU | ROPID Rytířská ETAPA II.

Ing. arch. Alice Svobodová, Ing. arch. Michal Fousek

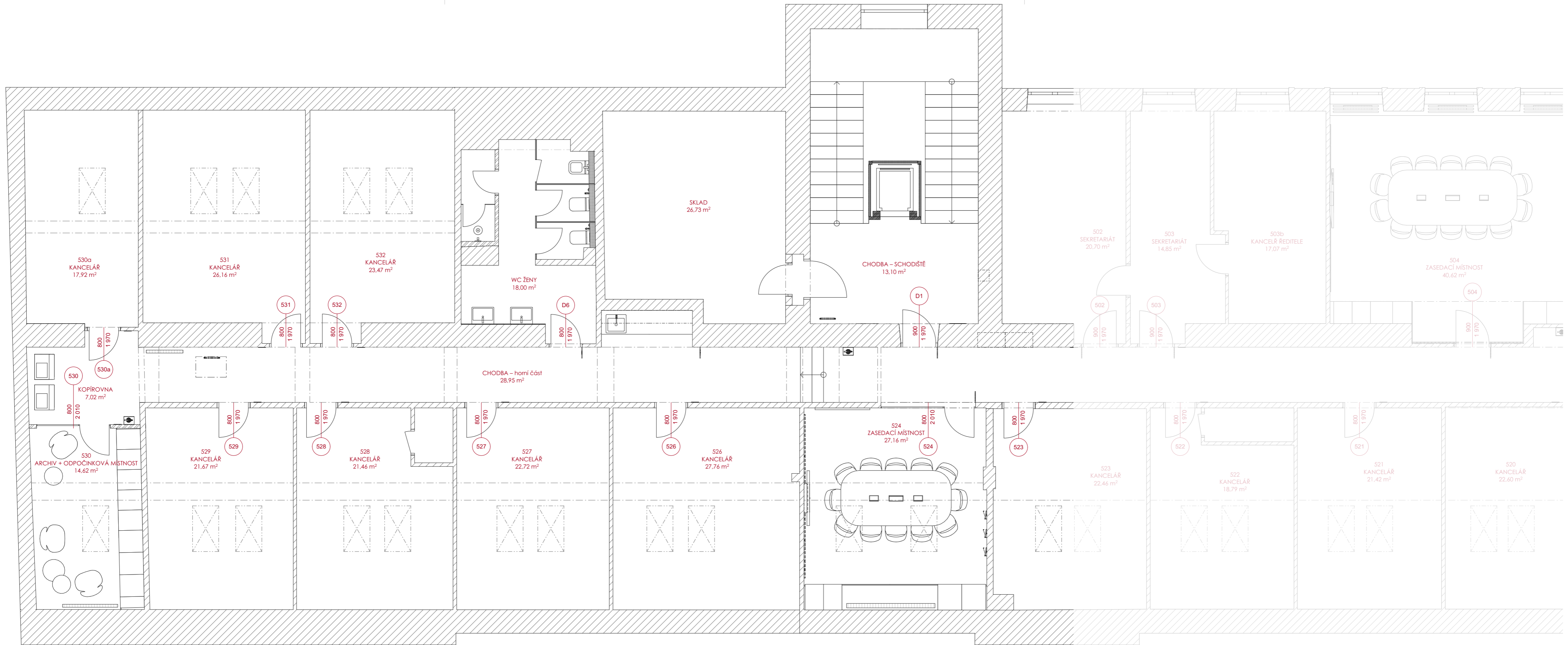
03 | PŮDORYS – bourané a nové konstrukce

DATUM: ČERVEN 2022

VERZE: 1.3

FORMÁT: A2 (59,4x42 cm)

MĚŘÍTKO: 1:125



LEGENDA

-  STÁVAJÍCÍ ZDIVO
-  OTOPNÉ TĚLESO

POZNÁMKA

SPECIFIKACE KONKRÉTNÍCH MATERIÁLŮ A VÝROBKŮ DLE AKTUÁLNÍHO VÝPISU PRVKŮ.

PROJEKT INTERIÉRU | ROPID Rytířská ETAPA II.

Ing. arch. Alice Svobodová, Ing. arch. Michal Fousek

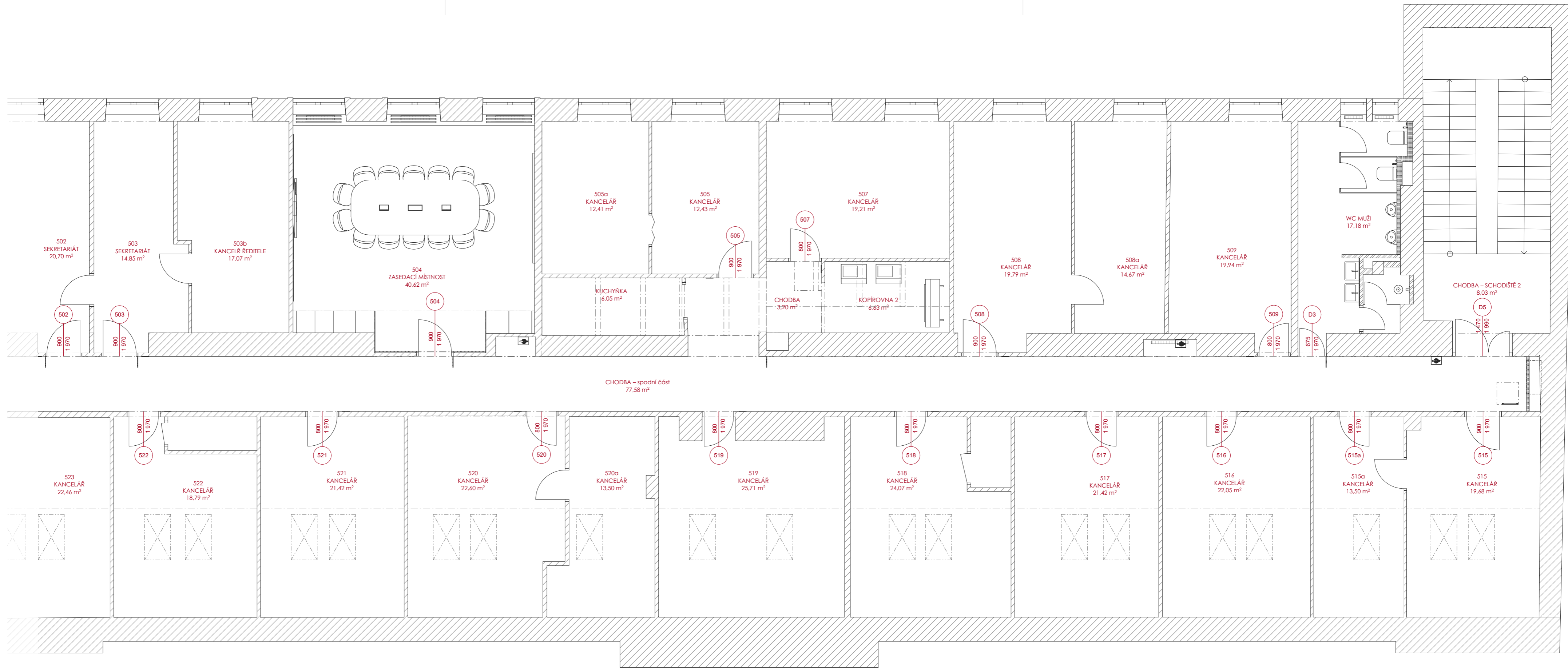
04 | PŮDORYS – nový stav (horní část + vstup)

DATUM: ČERVEN 2022

VERZE: 1.3

FORMÁT: (59,4×29,7 cm)

MĚŘÍTKO: 1:75



LEGENDA

- STÁVAJÍCÍ ZDIVO
- OTOPNÉ TĚLESO

POZNÁMKA

SPECIFIKACE KONKRÉTNÍCH MATERIÁLŮ A VÝROBKŮ DLE AKTUÁLNÍHO VÝPISU PRVKŮ.

PROJEKT INTERIÉRU | ROPID Rytířská ETAPA II.

Ing. arch. Alice Svobodová, Ing. arch. Michal Fousek

05 | PŮDORYS – nový stav (spodní část)

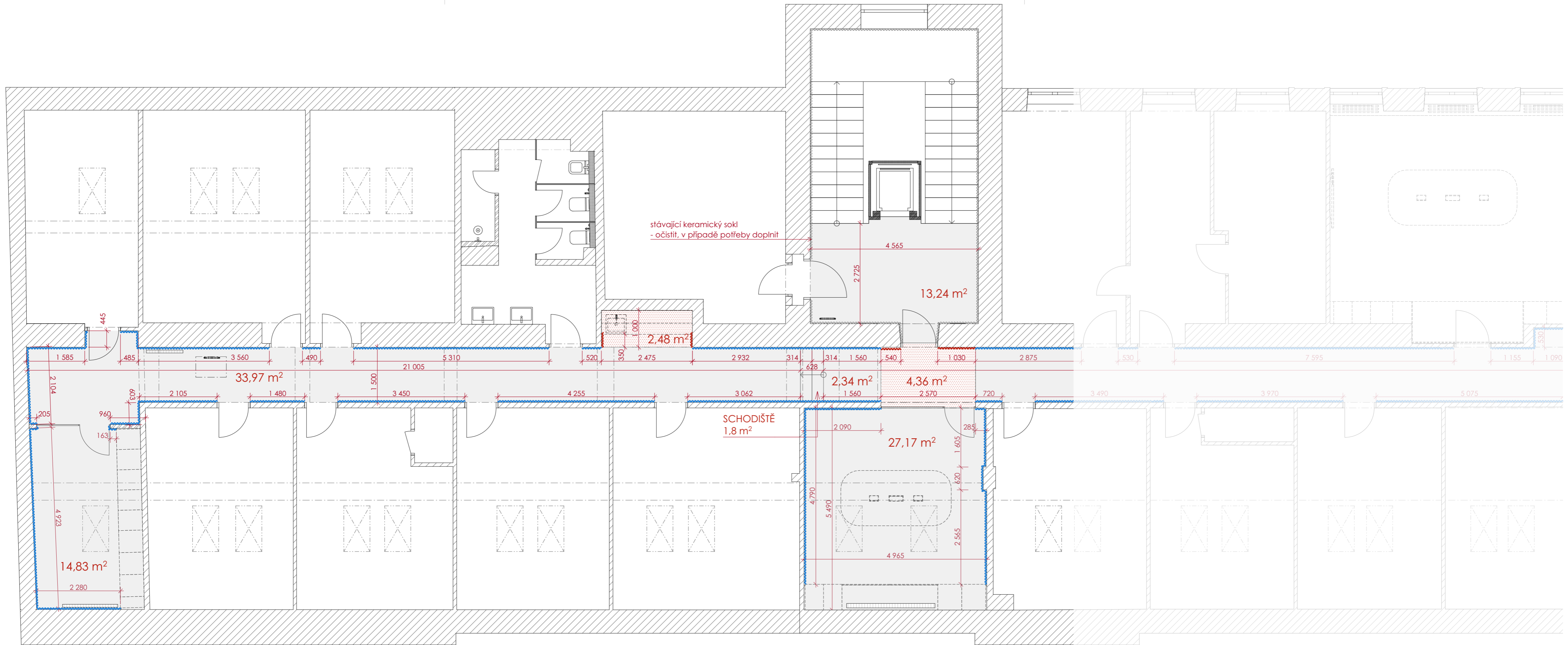
DATUM: ČERVEN 2022

VERZE: 1.3

FORMÁT: (59,4×29,7 cm)

MĚŘÍTKO: 1:75

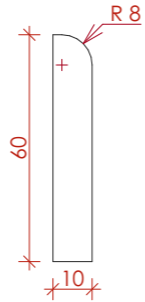




LEGENDA

- P1 – POVRCH PODLAHY
- P4 – PODLAHOVÁ LIŠTA
- P5 – PODLAHOVÁ LIŠTA
- P2 – POVRCH PODLAHY
- stávající keramický sokl

DETAIL PODLAHOVÉ LIŠTY  
1:2

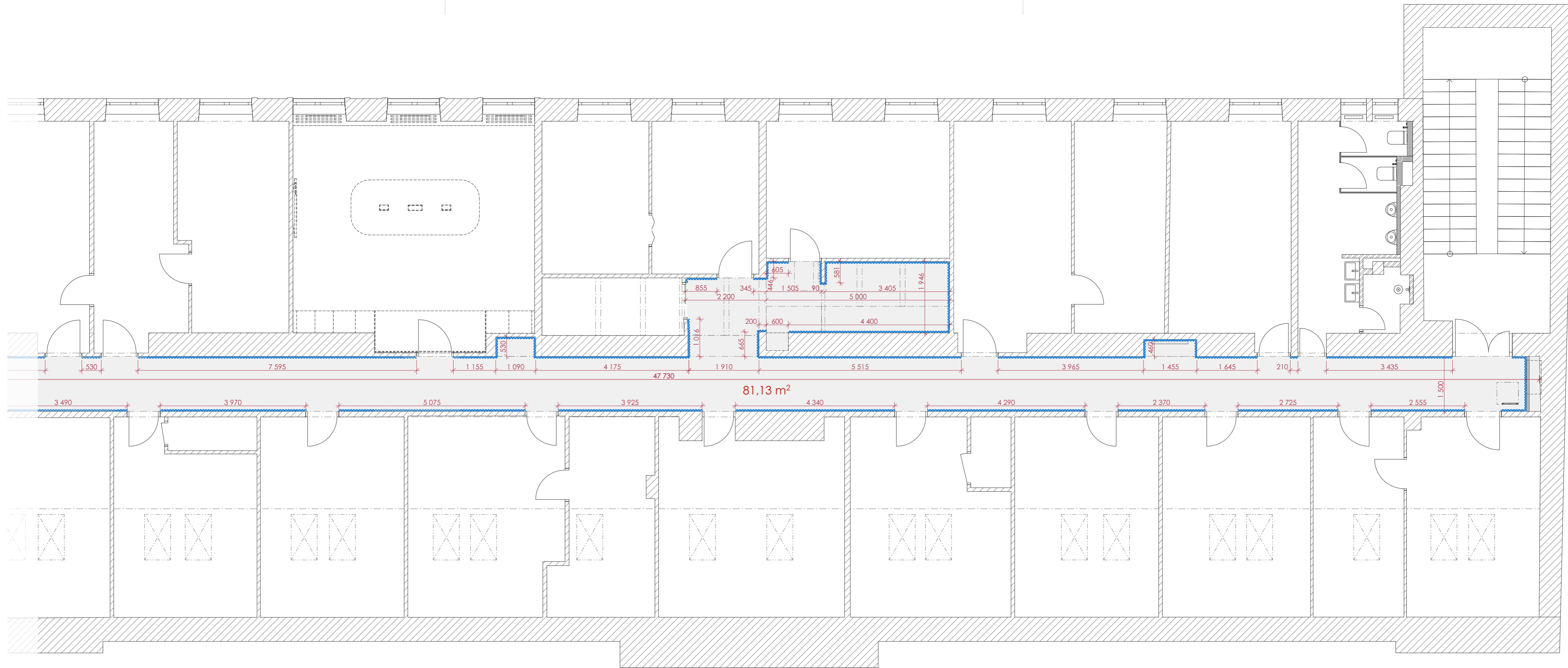


POZNÁMKA

STÁVAJÍCÍ PODLAHA BUDE ODSTRANĚNA, POVRCH VYROVNÁN A PŘIPRAVEN DLE POTŘEBY.  
SPECIFIKACE KONKRÉTNÍCH MATERIÁLŮ A VÝROBKŮ DLE AKTUÁLNÍHO VÝPISU PRVKŮ.

PROJEKT INTERIÉRU | ROPID Rytířská ETAPA II.  
Ing. arch. Alice Svobodová, Ing. arch. Michal Fousek

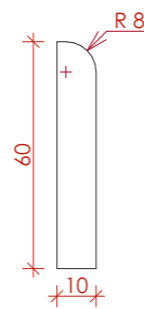
DATUM: ČERVEN 2022  
VERZE: 1,3  
FORMÁT: (59,4x29,7 cm)  
MĚŘÍTKO: 1:75, 1:2



LEGENDA

- P1 – POVRCH PODLAHY
- P2 – POVRCH PODLAHY
- P4 – PODLAHOVÁ LIŠTA
- P5 – PODLAHOVÁ LIŠTA
- stávající keramický sokl

DETAIL PODLAHOVÉ LIŠTY  
1:2



POZNÁMKA

STÁVAJÍCÍ PODLAHA BUDE ODSTRANĚNA, POVRCH VYROVNÁN A PŘIPRAVEN DLE POTŘEBY.

SPECIFIKACE KONKRÉTNÍCH MATERIÁLŮ A VÝROBKŮ DLE AKTUÁLNÍHO VÝPISU PRVKŮ.

PROJEKT INTERIÉRU | ROPID Rytířská ETAPA II.

Ing. arch. Alice Svobodová, Ing. arch. Michal Fousek

07 | PŮDORYS – povrchy podlah (spodní část)

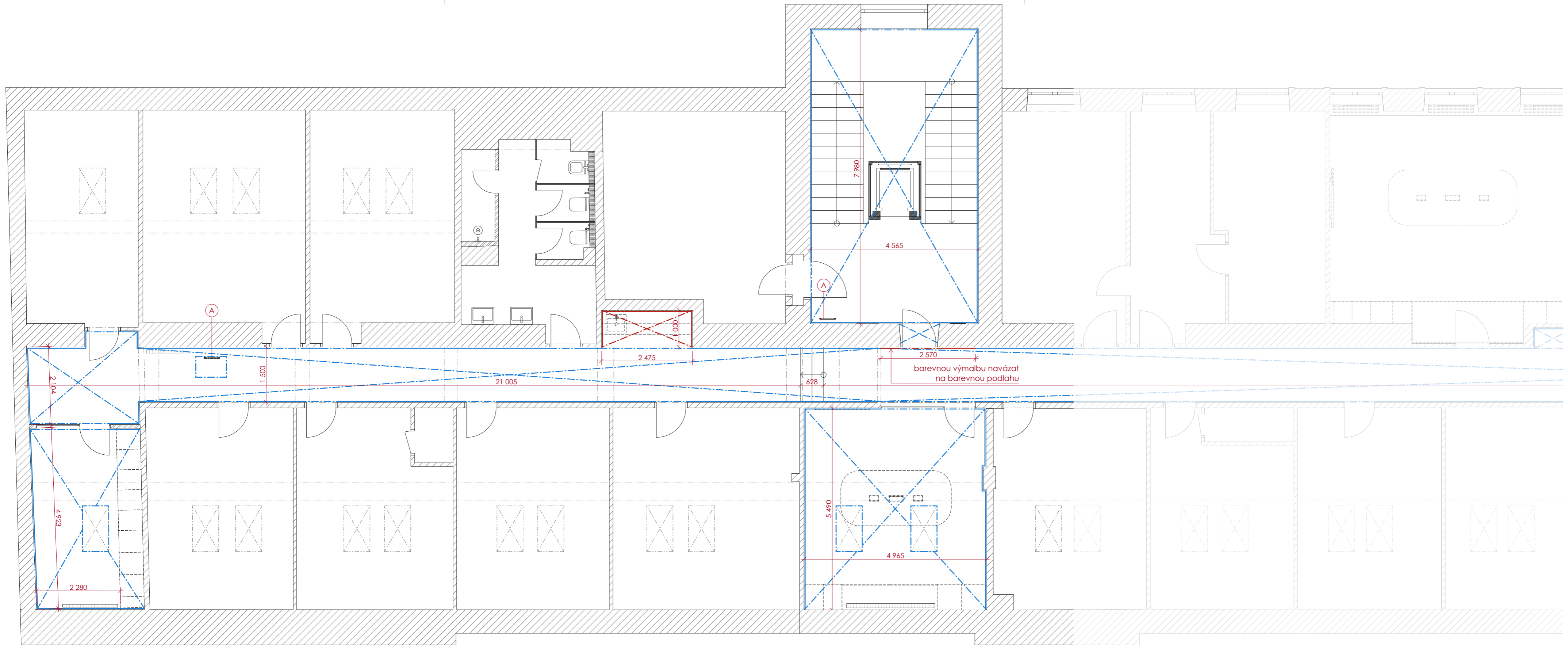
DATUM: ČERVEN 2022

VERZE: 1.3

FORMÁT: (59,4×29,7 cm)

MĚŘÍTKO: 1:75, 1:2





LEGENDA

- P10 – VÝMALBA STĚN
- P11 – VÝMALBA STĚN
- - - P10 – VÝMALBA STROPU A NADPRAŽÍ
- - - P11 – VÝMALBA STROPU A NADPRAŽÍ

- Ⓐ STÁVAJÍCÍ ŽEBŘÍK pro přístup na střechu  
- úprava dle potřeby, nový nátěr barva bílá matná
- Ⓑ STÁVAJÍCÍ MŘÍŽE  
- úprava dle potřeby, nový nátěr barva světle šedá matná (vzorkovat dle odstínu nových dveří)

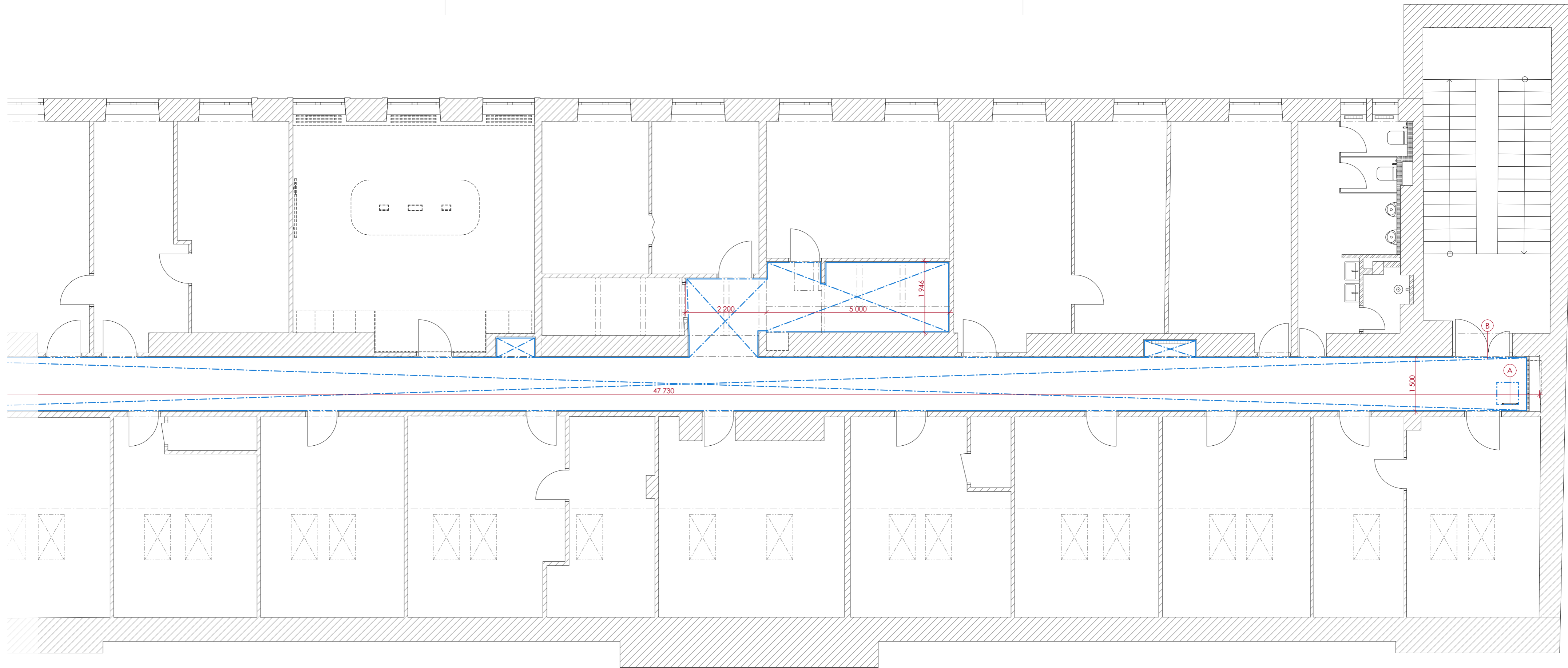
POZNÁMKA

STĚNY S FINÁLNÍ POHLEDOVOU VÝMALBOU BUDOU VYSPAREVNÝ A VYROVNÁNY (jejich povrch bude rovný a hladký - návaznost truhlářských výrobků).  
SPECIFIKACE KONKRÉTNÍCH MATERIÁLŮ A VÝROBKŮ DLE AKTUÁLNÍHO VÝPISU PRVKŮ.

PROJEKT INTERIÉRU | ROPID Rytířská ETAPA II.  
Ing. arch. Alice Svobodová, Ing. arch. Michal Fousek

08 | PŮDORYS – povrchy stěn a stropů (horní část + vstup)

DATUM: ČERVEN 2022  
VERZE: 1.3  
FORMÁT: (59,4×29,7 cm)  
MĚŘÍTKO: 1:75



LEGENDA

- P10 – VÝMALBA STĚN
- P11 – VÝMALBA STĚN
- - - P10 – VÝMALBA STROPU A NADPRAŽÍ
- - - P11 – VÝMALBA STROPU A NADPRAŽÍ

- A STÁVAJÍCÍ ŽEBŘÍK pro přístup na střechu  
- úprava dle potřeby, nový nátěr barva bílá matná
- B STÁVAJÍCÍ MŘÍŽE  
- úprava dle potřeby, nový nátěr barva světle šedá matná (vzorkovat dle odstínu nových dveří)

POZNÁMKA

STĚNY S FINÁLNÍ POHLEDOVOU VÝMALBOU BUDOU VYSPAREVNÝ A VYROVNÁNY (jejich povrch bude rovný a hladký - návaznost truhlářských výrobků).

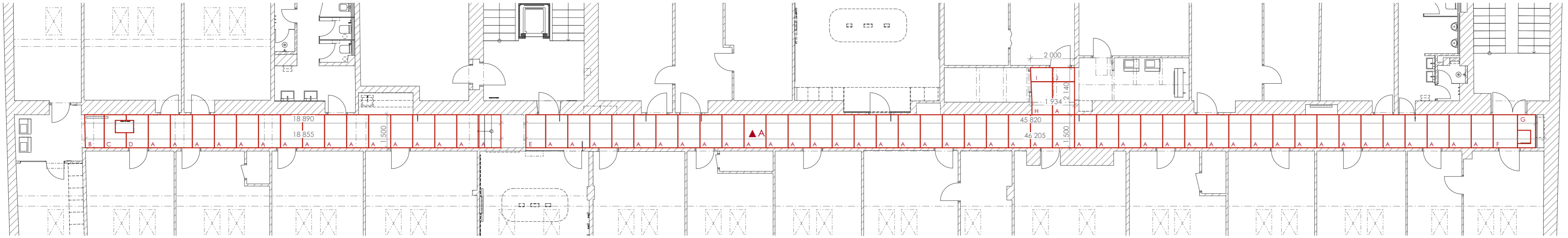
SPECIFIKACE KONKRÉTNÍCH MATERIÁLŮ A VÝROBKŮ DLE AKTUÁLNÍHO VÝPISU PRVKŮ.

PROJEKT INTERIÉRU | ROPID Rytířská ETAPA II.  
Ing. arch. Alice Svobodová, Ing. arch. Michal Fousek

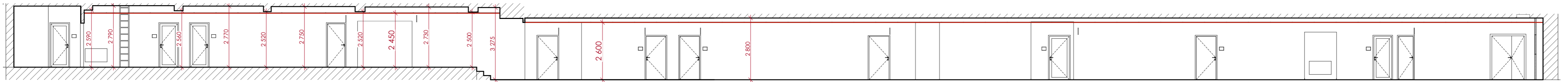
09 | PŮDORYS – povrchy stěn a stropů (spodní část)

DATUM: ČERVEN 2022  
VERZE: 1.3  
FORMÁT: (59,4x29,7 cm)  
MĚŘÍTKO: 1:75

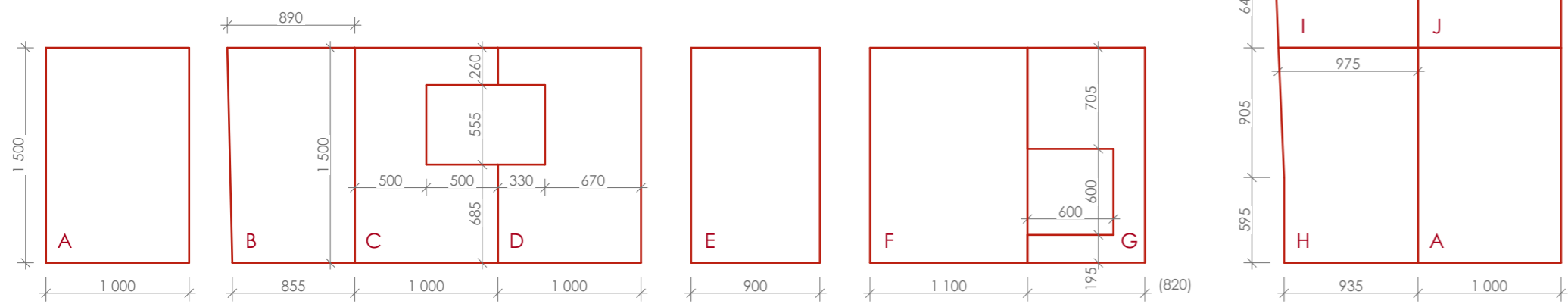
PŮDORYS, M 1:125




ŘEZ A, M 1:125



ROZKRES JEDNOTLIVÝCH PANELŮ, M 1:40



REŠERŠE PODHLEDU



VIZUALIZACE ŘEŠENÉHO PROSTORU



POZNÁMKA

- systémový kovový podhled (tahokovový)
- zavěšeno na kotvách ze stropu
- kazety zavěšeny na kotevní profily, jednoduché vyjmutí (důležitý přístup do prostoru za pohled - údržba technologií, svítidel, elektro...)
- volit minimální rozměry závěsného systému – malá výška v místech průvlaků (viz řez A)
- v případě nutnosti možno snížit v horní části chodby světlou výšku na 2 400 mm
- odolné proti požáru (dle aktuálních požárních požadavků) a proti korozi
- práškově lakováno, barva světle šedá (matná, RAL 7042, dopravní šedá A)
- typ a velikost ok bude specifikován v průběhu stavby (např. kosočtvercová oka, délka oka 22, šířka oka 12), nutná koordinace se svítidly – svítidla uvažována těsně nad podhledem

PROJEKT INTERIÉRU | ROPID Rytířská ETAPA II.

Ing. arch. Alice Svobodová, Ing. arch. Michal Fousek

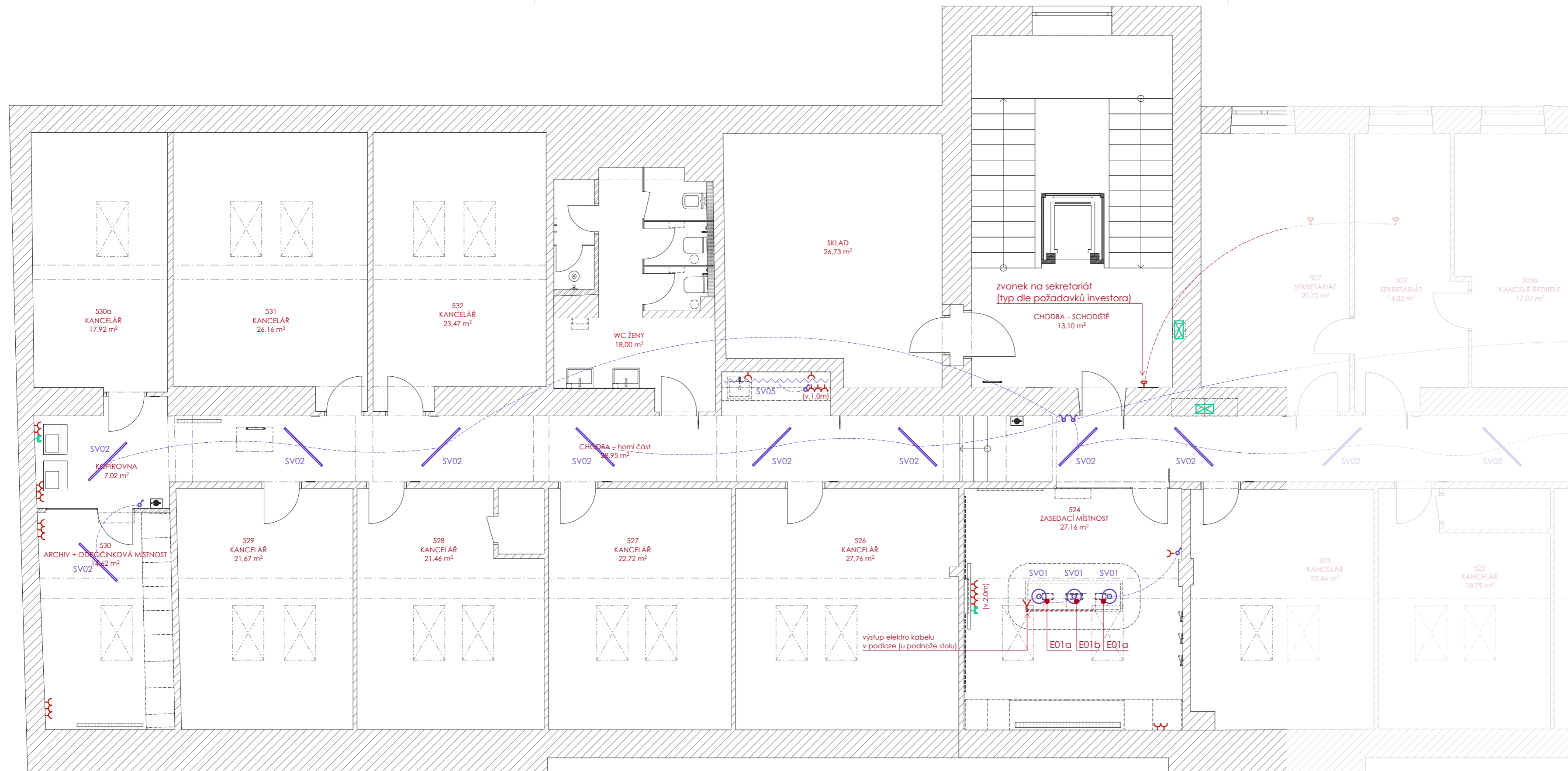
DATUM: ČERVEN 2022

VERZE: 1.3

FORMÁT: (59,4×29,7 cm)

MĚŘÍTKO: 1:125, 1:40

10 | PŮDORYS – schéma podhledu v chodbě P15



### LEGENDA

-  STROPNÍ POLOZAPUŠTĚNÉ / ZAPUŠTĚNÉ SVÍTIDLO
-  STROPNÍ POLOZAPUŠTĚNÉ / ZAPUŠTĚNÉ SVÍTIDLO S POHYBOVÝM ČIDLEM
-  NÁSTĚNNÉ SVÍTIDLO S POHYBOVÝM ČIDLEM
-  STROPNÍ ZÁVĚSNÉ SVÍTIDLO
-  LED PÁSEK
-  STROPNÍ LINEÁRNÍ SVÍTIDLO
-  ZÁSUVKA JEDNODUCHÁ
-  VOLNÝ VÝVOD
-  SDĚLOVACÍ ZÁSUVKA KOMUNIKAČNÍ DVOJITÁ (anténní TV zásuvka + datová zásuvka)
-  ZVONEK / DOMOVNÍ TELEFON / KAMERA
-  SPÍNAČ JEDNODUCHÝ
-  SPÍNAČ STŘÍDAVÝ
-  ROZVADĚČ

### POZNÁMKA

Zásuvky: 300 mm NČP (pokud není uvedeno jinak)

Vypínače: 1 200 mm NČP (pokud není uvedeno jinak)

Podrobné umístění zásuvek a vypínačů je upřesněno ve výkresech jednotlivých místností či rozkresech atypického nábytku.

Pozice a množství svítidel určí světelný technik dle finálních vybraných výrobků.

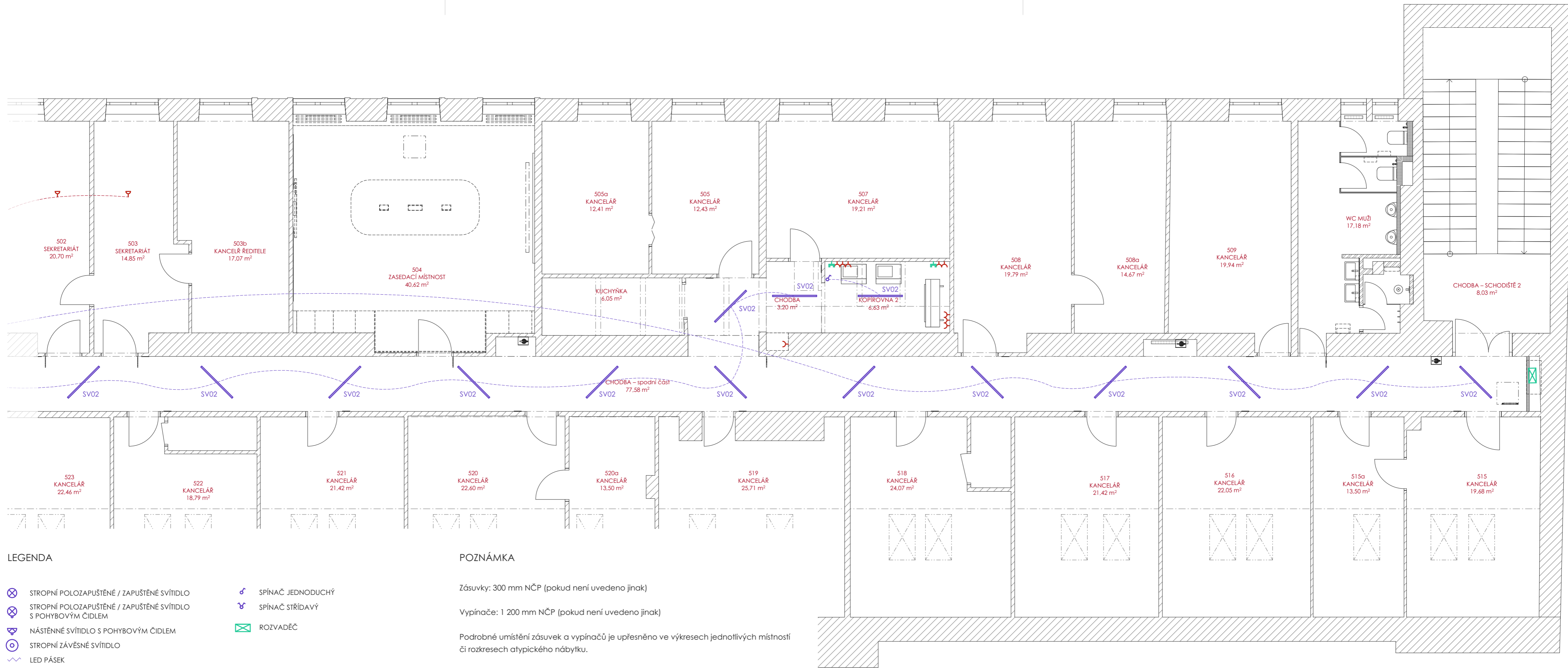
Nouzové osvětlení dle projektu PBŘ. Možno kombinovat s navrženým osvětlením.

Stávající elektro rozvody budou vedeny ve stěnách či přesunuty v lištách nad podhled. Nepoužívané zásuvky a vypínače budou po konzultaci s architektem nebo investorem odstraněny.














VÝKRESOVÁ DOKUMENTACE SLOUŽÍ POUZE JAKO PODKLAD PRO PROJEKT ELEKTRO.

SPECIFIKACE KONKRÉTNÍCH MATERIÁLŮ A VÝROBKŮ DLE AKTUÁLNÍHO VÝPISU PRVKŮ.





LEGENDA

-  STROPNÍ POLOZAPUŠTĚNÉ / ZAPUŠTĚNÉ SVÍTIDLO
-  STROPNÍ POLOZAPUŠTĚNÉ / ZAPUŠTĚNÉ SVÍTIDLO S POHYBOVÝM ČIDLEM
-  NÁSTĚNNÉ SVÍTIDLO S POHYBOVÝM ČIDLEM
-  STROPNÍ ZÁVĚSNÉ SVÍTIDLO
-  LED PÁSEK
-  STROPNÍ LINEÁRNÍ SVÍTIDLO
-  ZÁSUVKA JEDNODUCHÁ
-  VOLNÝ VÝVOD
-  SDĚLOVACÍ ZÁSUVKA KOMUNIKAČNÍ DVOJITÁ (anténní TV zásuvka + datová zásuvka)
-  ZVONEK / DOMOVNÍ TELEFON / KAMERA
-  SPÍNAČ JEDNODUCHÝ
-  SPÍNAČ STRÍDAVÝ
-  ROZVADĚČ

POZNÁMKA

Zásuvky: 300 mm NČP (pokud není uvedeno jinak)  
 Vypínače: 1 200 mm NČP (pokud není uvedeno jinak)

Podrobné umístění zásuvek a vypínačů je upřesněno ve výkresech jednotlivých místností či rozkresech atypického nábytku.

Pozice a množství svítidel určí světelný technik dle finálních vybraných výrobků.

Nouzové osvětlení dle projektu PBŘ. Možno kombinovat s navrženým osvětlením.

Stávající elektro rozvody budou vedeny ve stěnách či přesunuty v lištách nad podhled. Nepoužívané zásuvky a vypínače budou po konzultaci s architektem nebo investorem odstraněny.

VÝKRESOVÁ DOKUMENTACE SLOUŽÍ POUZE JAKO  
 PODKLAD PRO PROJEKT ELEKTRO.

SPECIFIKACE KONKRÉTNÍCH MATERIÁLŮ A VÝROBKŮ  
 DLE AKTUÁLNÍHO VÝPISU PRVKŮ.

PROJEKT INTERIÉRU | ROPID Rytířská ETAPA II.

Ing. arch. Alice Svobodová, Ing. arch. Michal Fousek

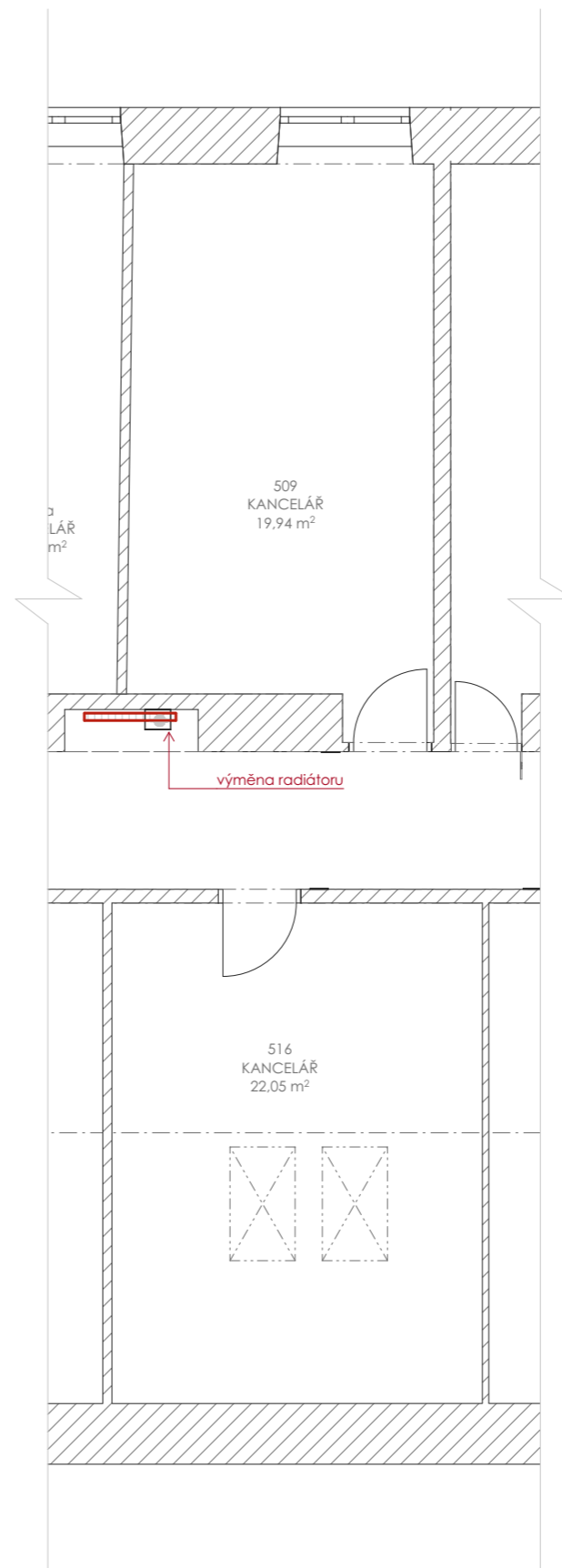
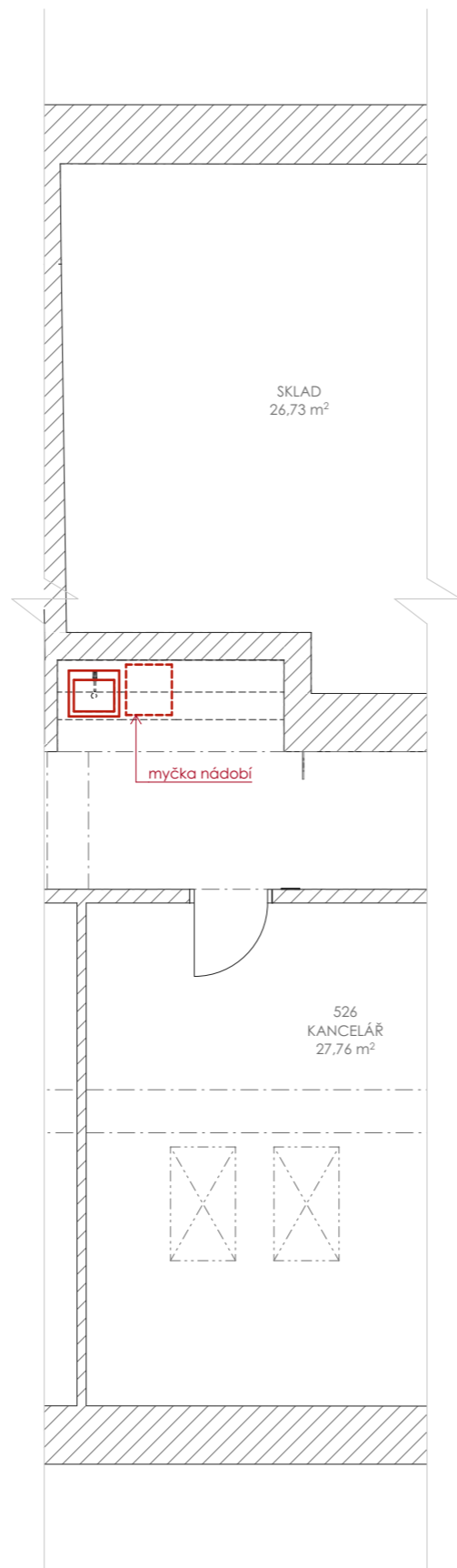
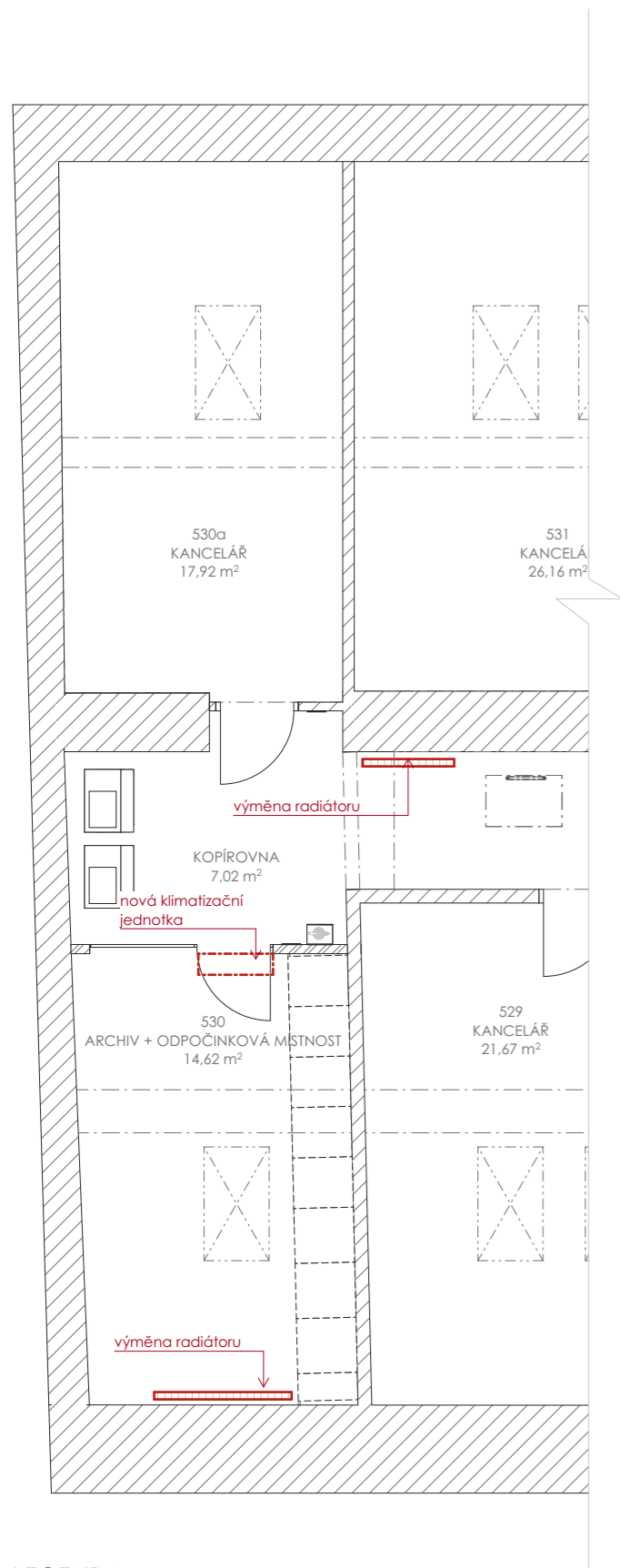
12 | PŮDORYS – schéma elektro (spodní část)

DATUM: ČERVEN 2022

VERZE: 1,3

FORMÁT: (59,4×29,7 cm)

MĚŘÍTKO: 1:75

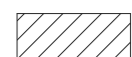


## POZNÁMKA

- Veškeré rozvody budou vedeny v podhledu, v předstěných nebo ve stěnách.
- OZNAČENÁ OTOPNÁ TĚLESA budou vyměněna za jednoduchá desková tělesa s hladkou čelní deskou (např. KORADO Radik Plan)
- Přesné polohy zařizovacích a dalších prvků kótovány v detailních výkresech.

SPECIFIKACE KONKRÉTNÍCH MATERIÁLŮ A VÝROBKŮ DLE AKTUÁLNÍHO VÝPISU PRVKŮ.

## LEGENDA



STÁVAJÍCÍ ZDIVO



OTOPNÉ TĚLESO

PROJEKT INTERIÉRU | ROPID Rytířská ETAPA II.

Ing. arch. Alice Svobodová, Ing. arch. Michal Fousek

DATUM: ČERVEN 2022

VERZE: 1.3

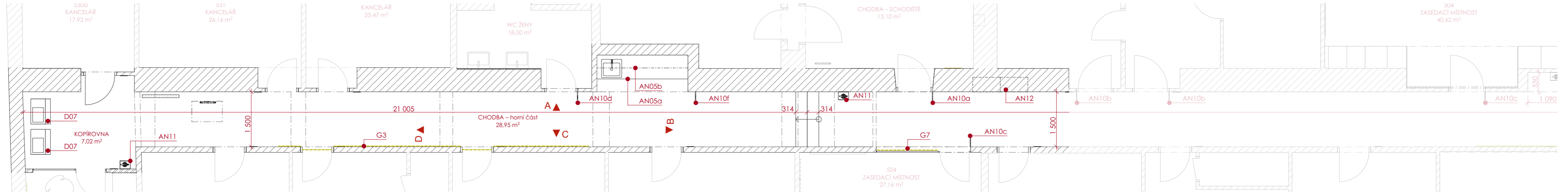
13 | PŮDORYS – požadavky ZTI, vytápění, vzduchotechnika

FORMÁT: A3 (42×29,7 cm)

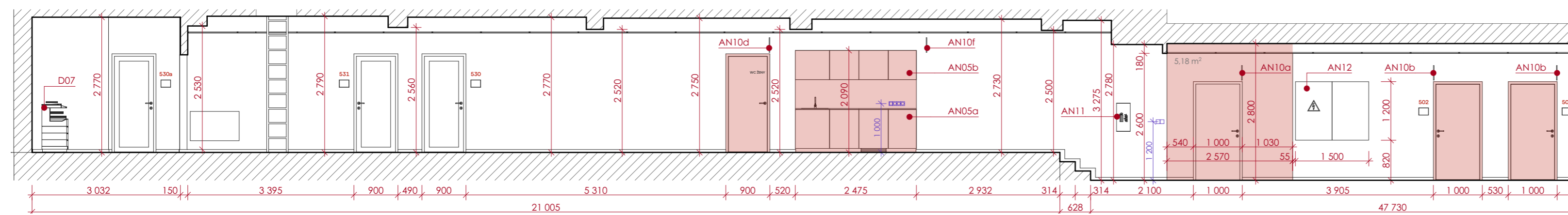
MĚŘÍTKO: 1:75



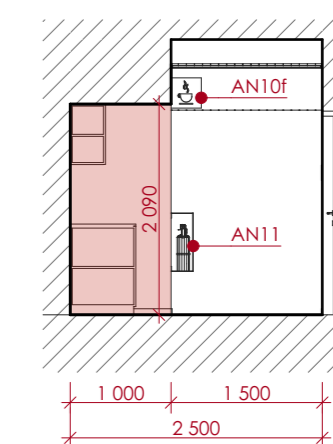
PŮDORYS



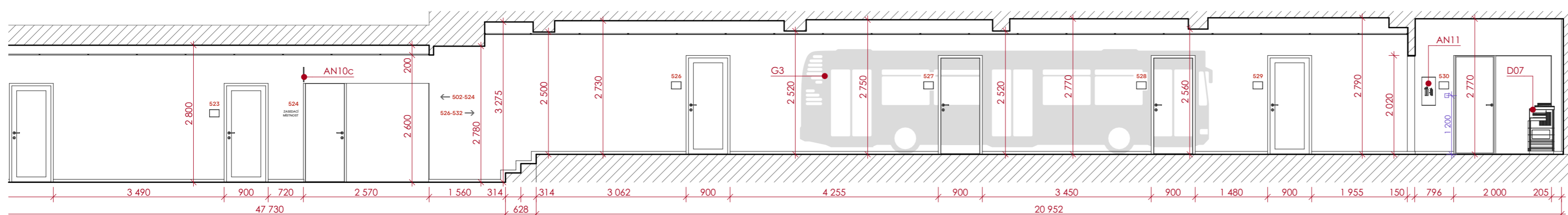
POHLED A



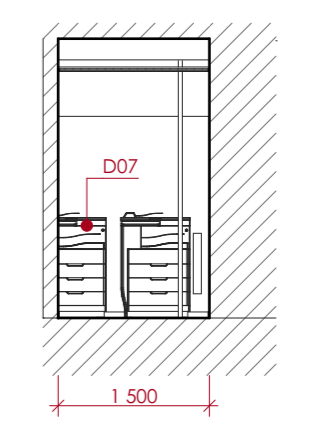
POHLED B



POHLED C



POHLED D



POZNÁMKA

VÝKRESOVÁ DOKUMENTACE NESLOUŽÍ JAKO PODKLAD PRO VÝROBU!  
PŘED ZAHÁJENÍM VÝROBY JE NUTNÉ PROSTOR ZAMĚRIT A VYPRACOVAT  
VÝROBNÍ DOKUMENTACI.

**N (nábytek), AN (atypický nábytek), D (doplňky), G (grafika)**  
**NEJSOU SOUČÁSTÍ ZAKÁZKY!**

SPECIFIKACE KONKRÉTNÍCH MATERIÁLŮ A VÝROBKŮ DLE AKTUÁLNÍHO  
VÝPISU PRVKŮ.

PROJEKT INTERIÉRU | ROPID Rytířská ETAPA II.

Ing. arch. Alice Svobodová, Ing. arch. Michal Fousek

14 | CHODBA (horní část + vstup) – půdorys, pohledy

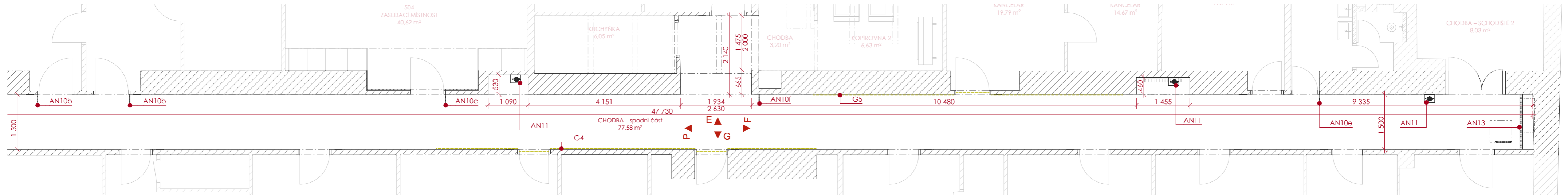
DATUM: ČERVEN 2022

VERZE: 1.3

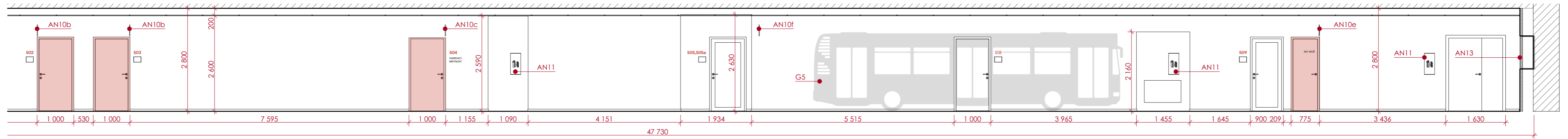
FORMÁT: (59,4×29,7 cm)

MĚŘÍTKO: 1:75

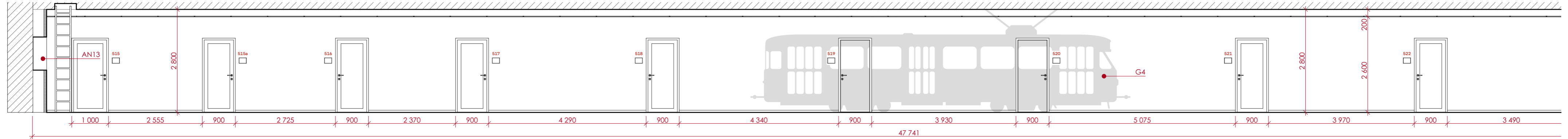
PŮDORYS



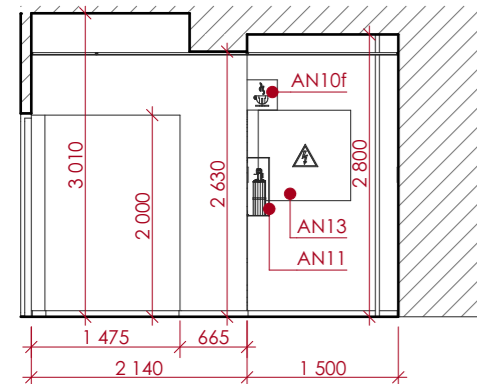
POHLED E



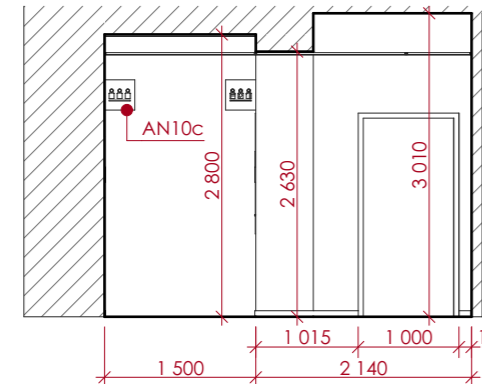
POHLED G



POHLED F



POHLED H



POZNÁMKA

VÝKRESOVÁ DOKUMENTACE NESLOUŽÍ JAKO PODKLAD PRO VÝROBU!  
PŘED ZAHÁJENÍM VÝROBY JE NUTNÉ PROSTOR ZAMĚŘIT A VYPRACOVAT  
VÝROBNÍ DOKUMENTACI.

SPECIFIKACE KONKRÉTNÍCH MATERIÁLŮ A VÝROBKŮ DLE AKTUÁLNÍHO  
VÝPISU PRVKŮ.

N (nábytek), AN (atypický nábytek), D (doplňky), G (grafika)  
**NEJSOU SOUČÁSTÍ ZAKÁZKY!**

PROJEKT INTERIÉRU | ROPID Rytířská ETAPA II.

Ing. arch. Alice Svobodová, Ing. arch. Michal Fousek

15 | CHODBA (spodní část) – půdorys, pohledy

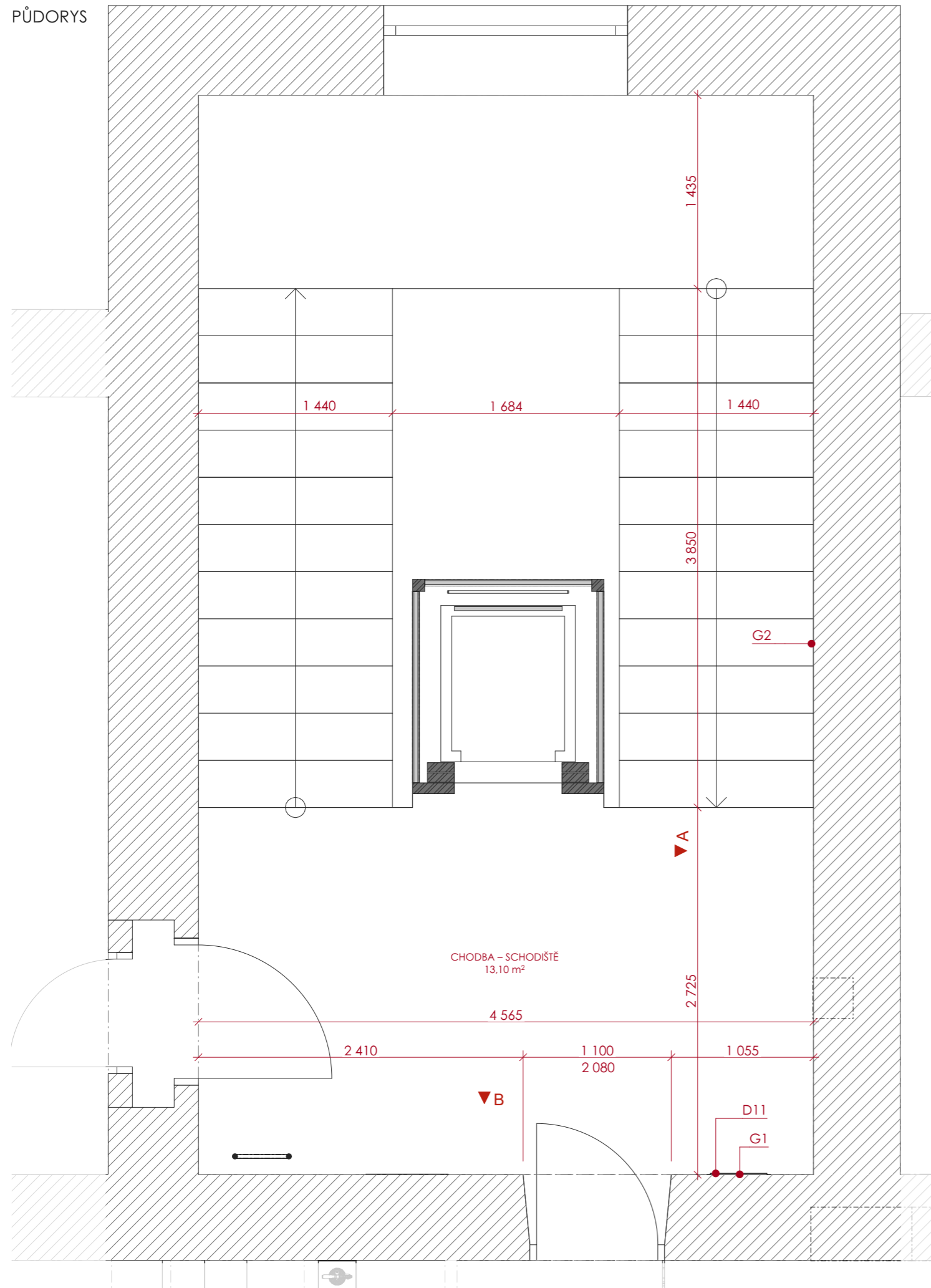
DATUM: ČERVEN 2022

VERZE: 1.3

FORMÁT: (59,4x29,7 cm)

MĚŘÍTKO: 1:75

PŮDORYS



POZNÁMKA

VÝKRESOVÁ DOKUMENTACE NESLOUŽÍ JAKO PODKLAD PRO VÝROBU! PŘED ZAHÁJENÍM VÝROBY JE NUTNÉ PROSTOR ZAMĚŘIT A VYPRACOVAT VÝROBNÍ DOKUMENTACI.

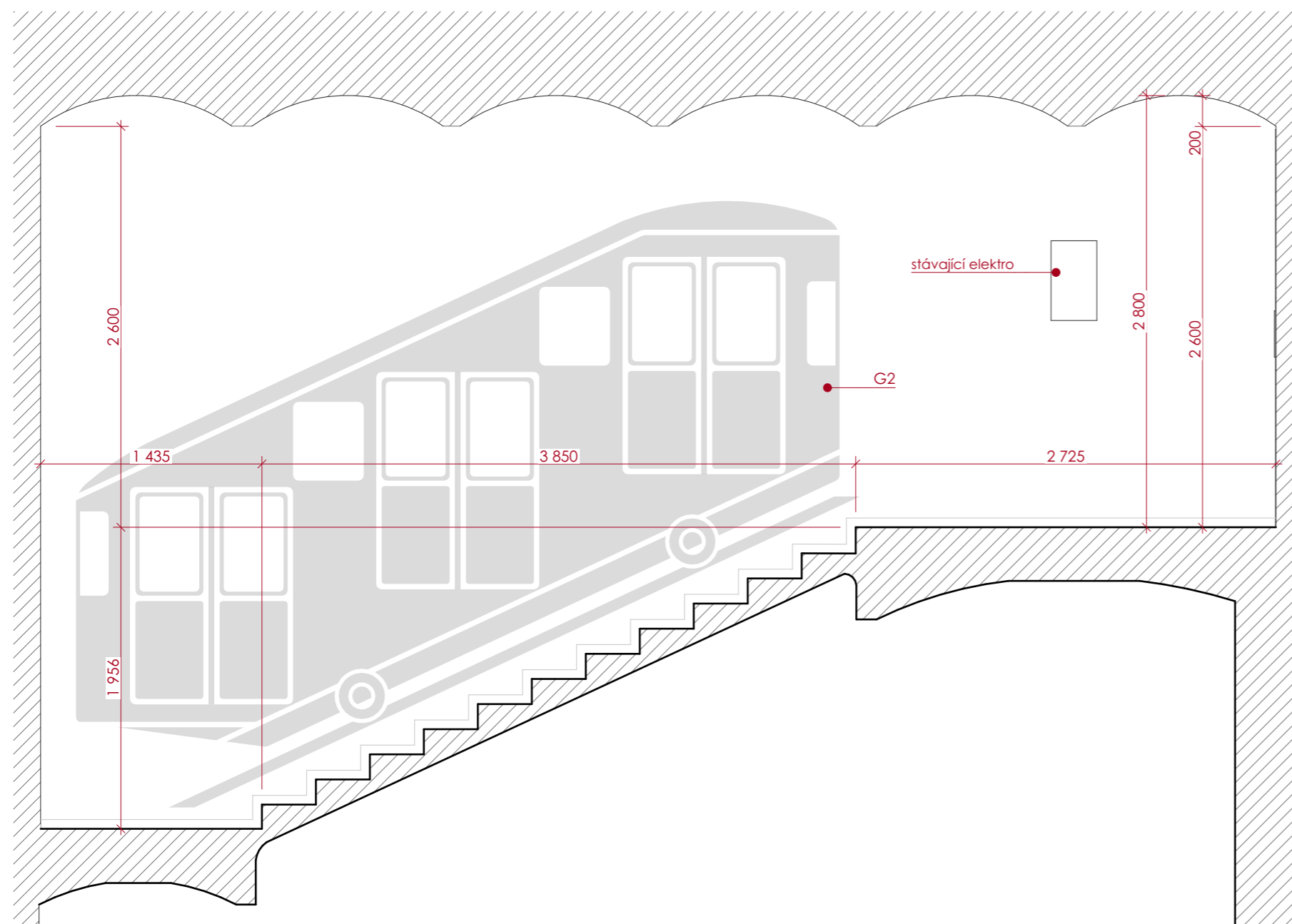
SPECIFIKACE KONKRÉTNÍCH MATERIÁLŮ A VÝROBKŮ DLE AKTUÁLNÍHO VÝPISU PRVKŮ.

N (nábytek), AN (atypický nábytek), D (doplňky), G (grafika)  
**NEJSOU SOUČÁSTÍ ZAKÁZKY!**

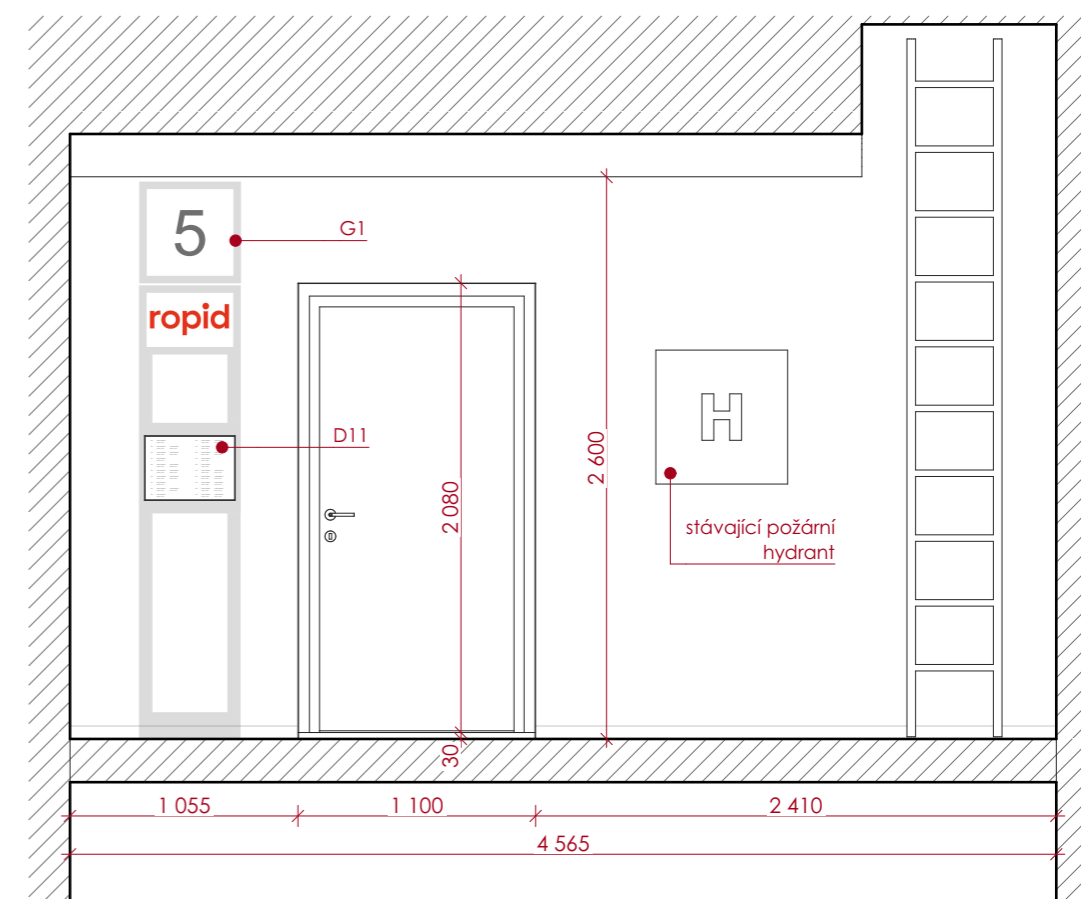
PROJEKT INTERIÉRU | ROPID Rytířská ETAPA II.  
Ing. arch. Alice Svobodová, Ing. arch. Michal Fousek

DATUM: ČERVEN 2022  
VERZE: 1.3  
FORMÁT: A3 (42x29,7 cm)  
MĚŘÍTKO: 1:35

POHLED A



POHLED B



POZNÁMKA

VÝKRESOVÁ DOKUMENTACE NESLOUŽÍ JAKO PODKLAD PRO VÝROBU! PŘED ZAHÁJENÍM VÝROBY JE NUTNÉ PROSTOR ZAMĚŘIT A VYPRACOVAT VÝROBNÍ DOKUMENTACI.

SPECIFIKACE KONKRÉTNÍCH MATERIÁLŮ A VÝROBKŮ DLE AKTUÁLNÍHO VÝPISU PRVKŮ.

N (nábytek), AN (atypický nábytek), D (doplňky), G (grafika) NEJSOU SOUČÁSTÍ ZAKÁZKY!

PROJEKT INTERIÉRU | ROPID Rytířská ETAPA II.

Ing. arch. Alice Svobodová, Ing. arch. Michal Fousek

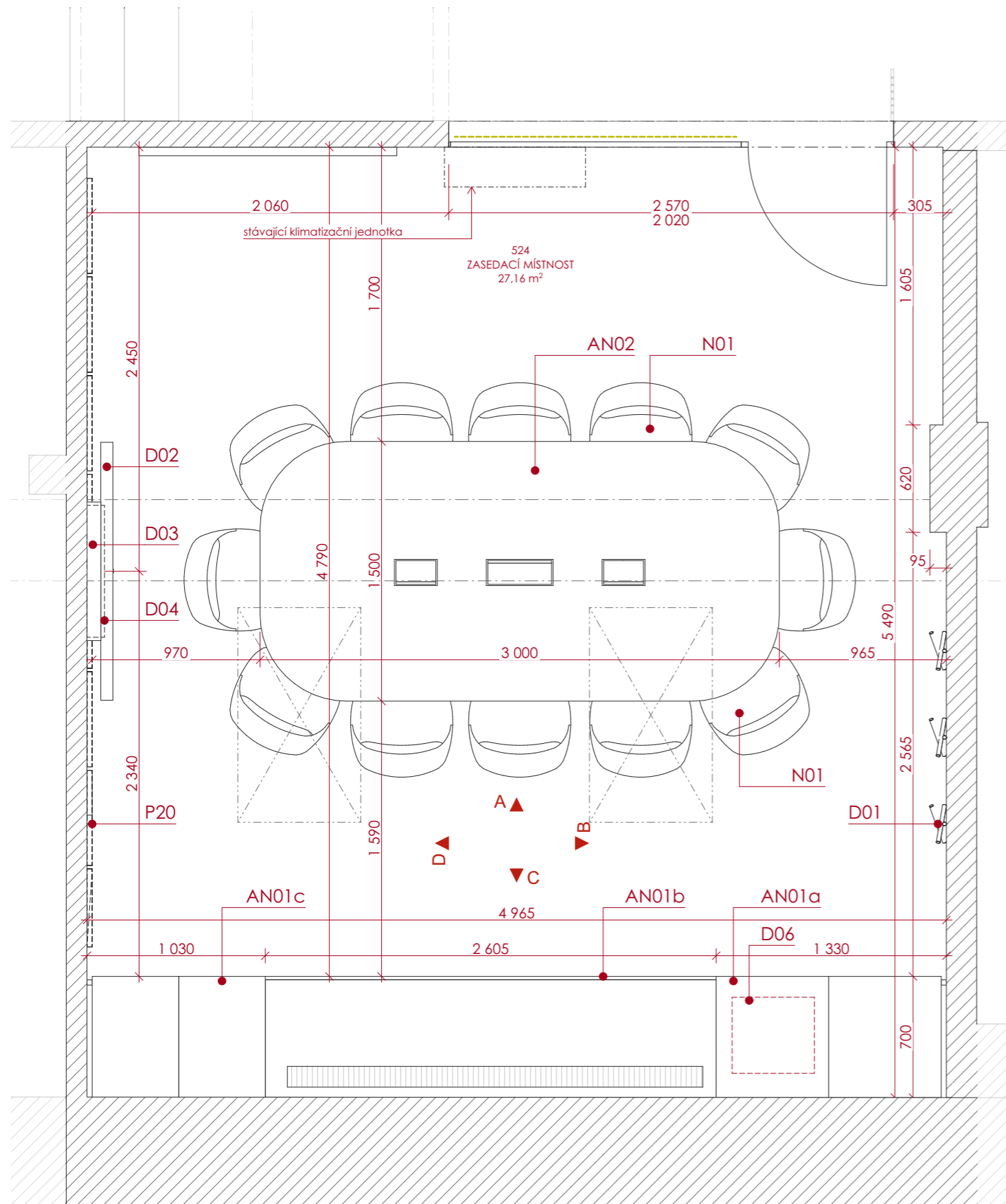
DATUM: ČERVEN 2022

VERZE: 1.3

FORMÁT: A3 (42x29,7 cm)

MĚŘÍTKO: 1:35

17 | VSTUP – pohledy



## POZNÁMKA

VÝKRESOVÁ DOKUMENTACE NESLOUŽÍ JAKO PODKLAD PRO VÝROBU!  
PŘED ZAHÁJENÍM VÝROBY JE NUTNÉ PROSTOR ZAMĚŘIT A VYPRACOVAT  
VÝROBNÍ DOKUMENTACI.

SPECIFIKACE KONKRÉTNÍCH MATERIÁLŮ A VÝROBKŮ DLE AKTUÁLNÍHO  
VÝPISU PRVKŮ.

P20 (austický obklad na stěně), N (nábytek), AN (atypický  
nábytek), D (doplňky), G (grafika) NEJSOU SOUČÁSTÍ  
ZAKÁZKY!

PROJEKT INTERIÉRU | ROPID Rytířská ETAPA II.

Ing. arch. Alice Svobodová, Ing. arch. Michal Fousek

DATUM: ČERVEN 2022

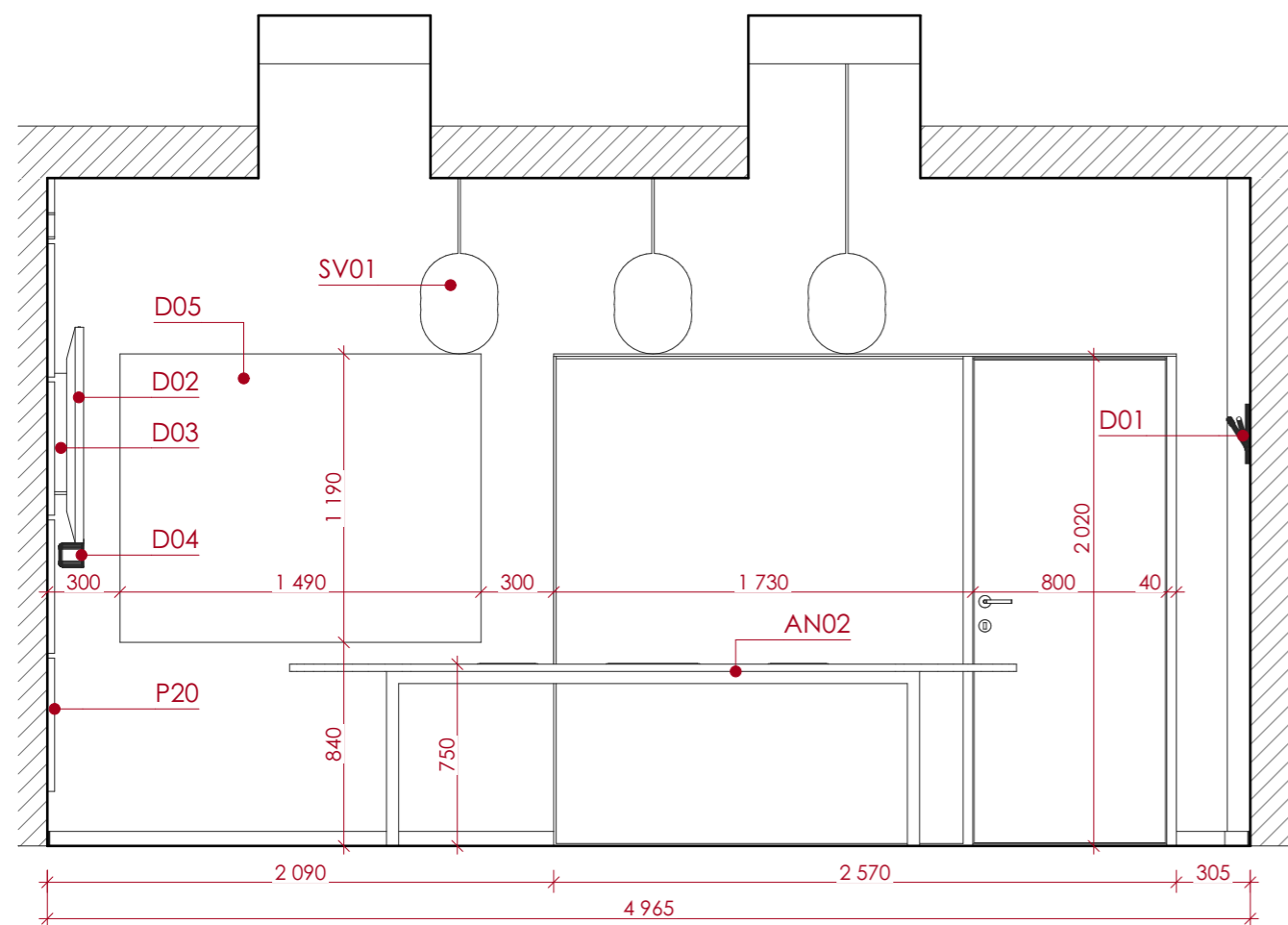
VERZE: 1.3

18 | ZASEDACÍ MÍSTNOST – půdorys

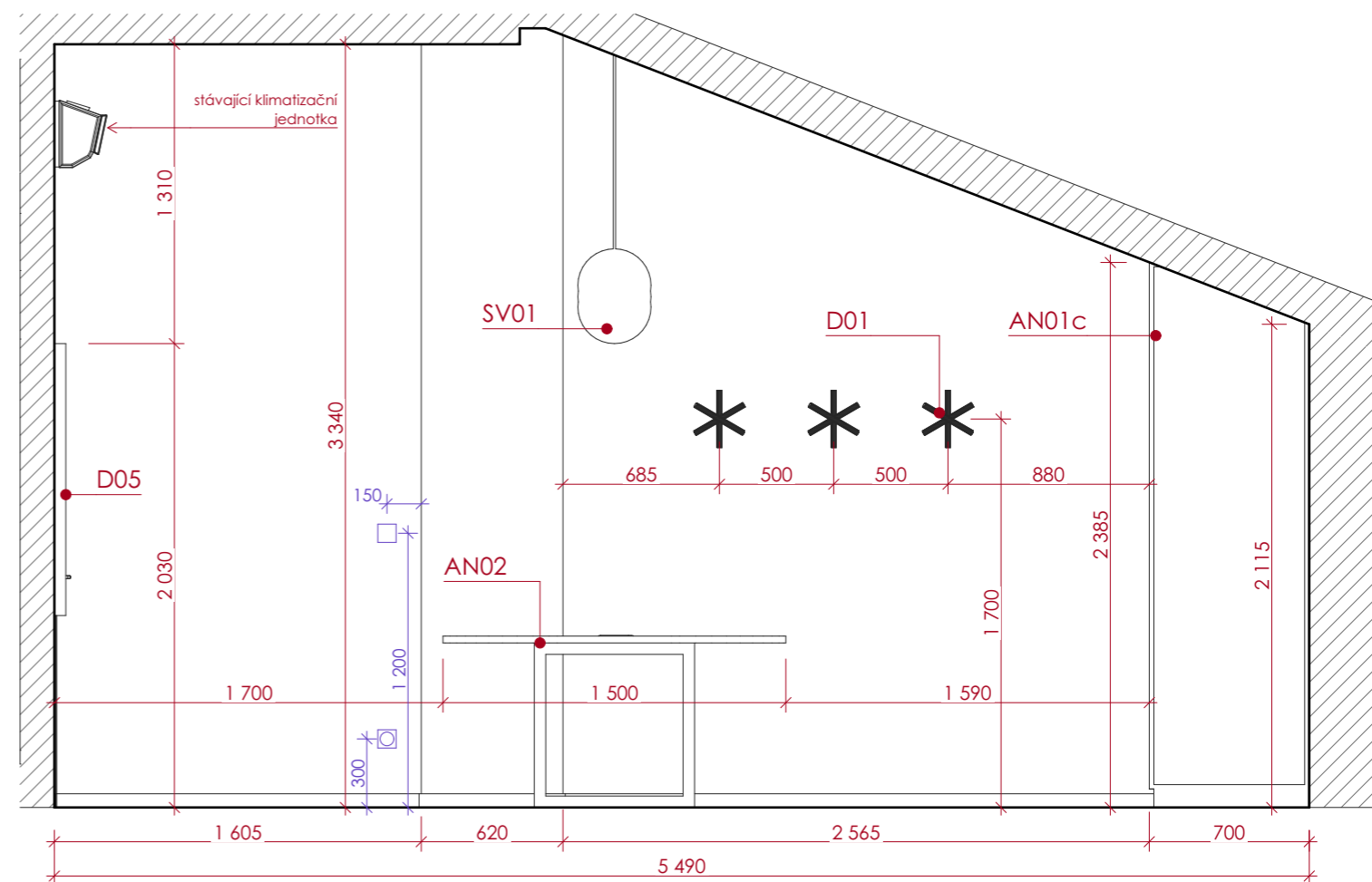
FORMÁT: A3 (42×29,7 cm)

MĚŘÍTKO: 1:30

POHLED A



POHLED B



POZNÁMKA

VÝKRESOVÁ DOKUMENTACE NESLOUŽÍ JAKO PODKLAD PRO VÝROBU!  
PŘED ZAHÁJENÍM VÝROBY JE NUTNÉ PROSTOR ZAMĚŘIT A VYPRACOVAT  
VÝROBNÍ DOKUMENTACI.

SPECIFIKACE KONKRÉTNÍCH MATERIÁLŮ A VÝROBKŮ DLE AKTUÁLNÍHO  
VÝPISU PRVKŮ.

P20 (austický obklad na stěně), N (nábytek), AN (atypický  
nábytek), D (doplňky), G (grafika) NEJSOU SOUČÁSTÍ  
ZAKÁZKY!

PROJEKT INTERIÉRU | ROPID Rytířská ETAPA II.

Ing. arch. Alice Svobodová, Ing. arch. Michal Fousek

19 | ZASEDACÍ MÍSTNOST – pohledy

DATUM: ČERVEN 2022

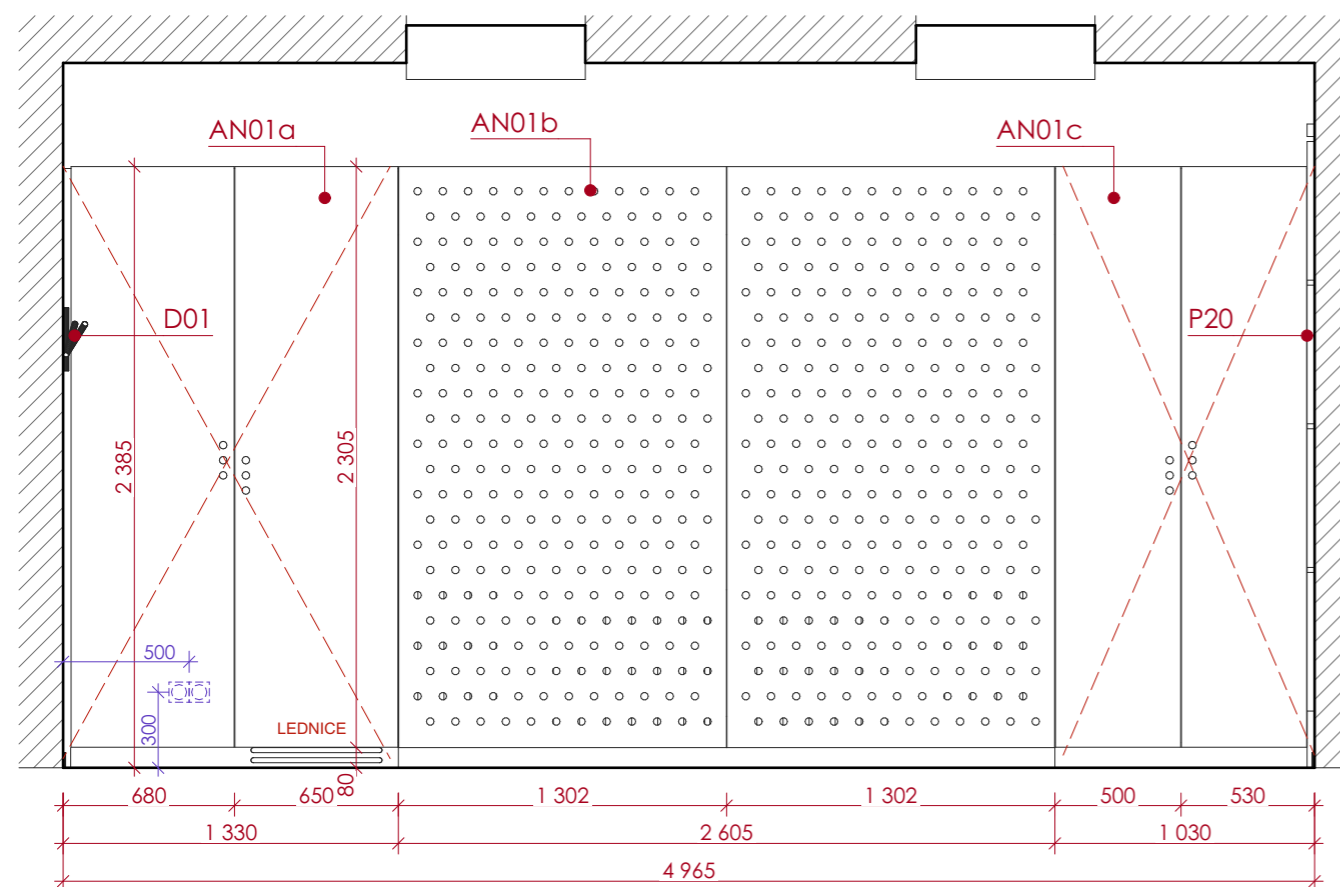
VERZE: 1.3

FORMÁT: A3 (42x29,7 cm)

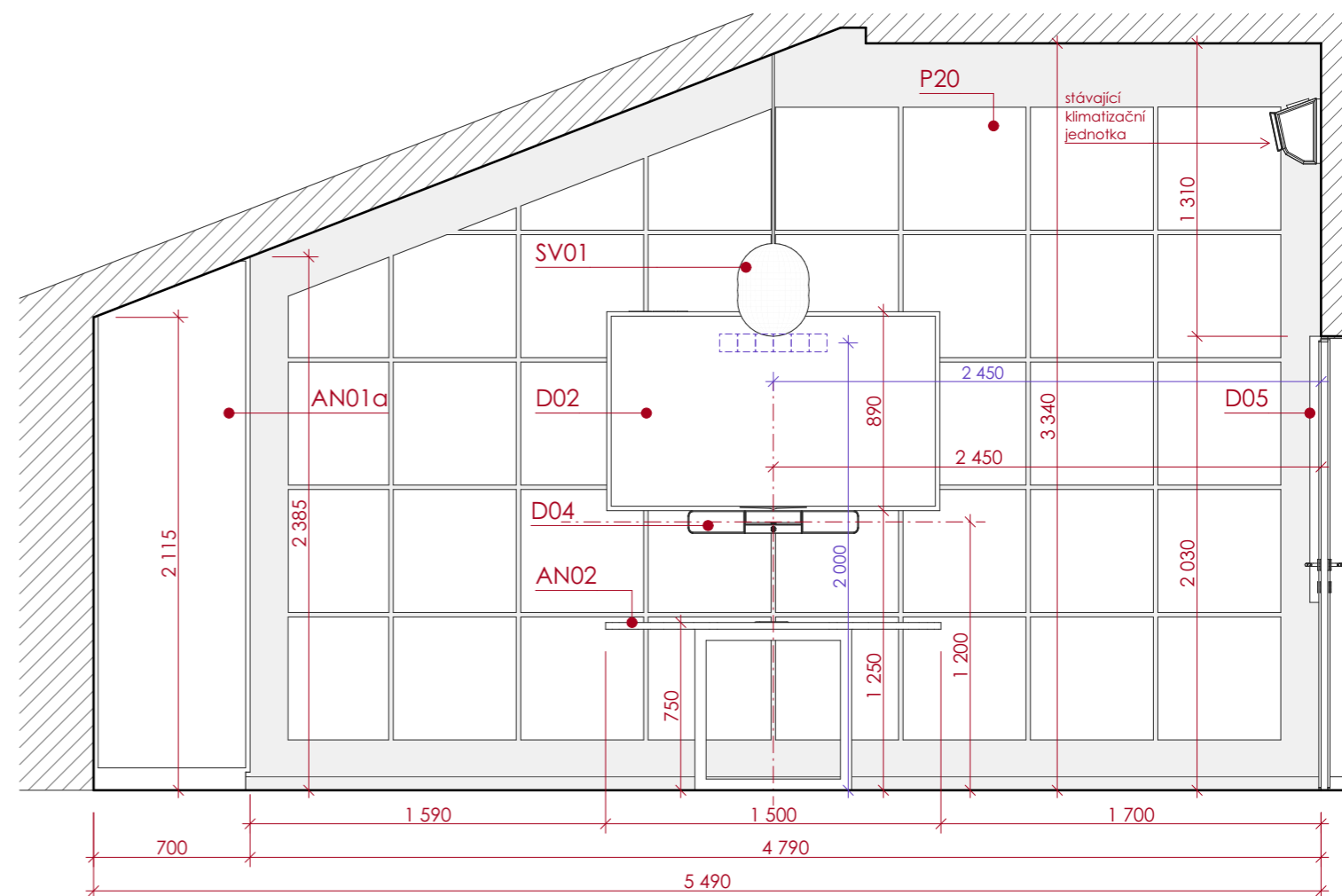
MĚŘÍTKO: 1:30



POHLED A



POHLED B



POZNÁMKA

VÝKRESOVÁ DOKUMENTACE NESLOUŽÍ JAKO PODKLAD PRO VÝROBU!  
PŘED ZAHÁJENÍM VÝROBY JE NUTNÉ PROSTOR ZAMĚŘIT A VYPRACOVAT  
VÝROBNÍ DOKUMENTACI.

SPECIFIKACE KONKRÉTNÍCH MATERIÁLŮ A VÝROBKŮ DLE AKTUÁLNÍHO  
VÝPISU PRVKŮ.

P20 (austický obklad na stěně), N (nábytek), AN (atypický  
nábytek), D (doplňky), G (grafika) NEJSOU SOUČÁSTÍ  
ZAKÁZKY!

PROJEKT INTERIÉRU | ROPID Rytířská ETAPA II.

Ing. arch. Alice Svobodová, Ing. arch. Michal Fousek

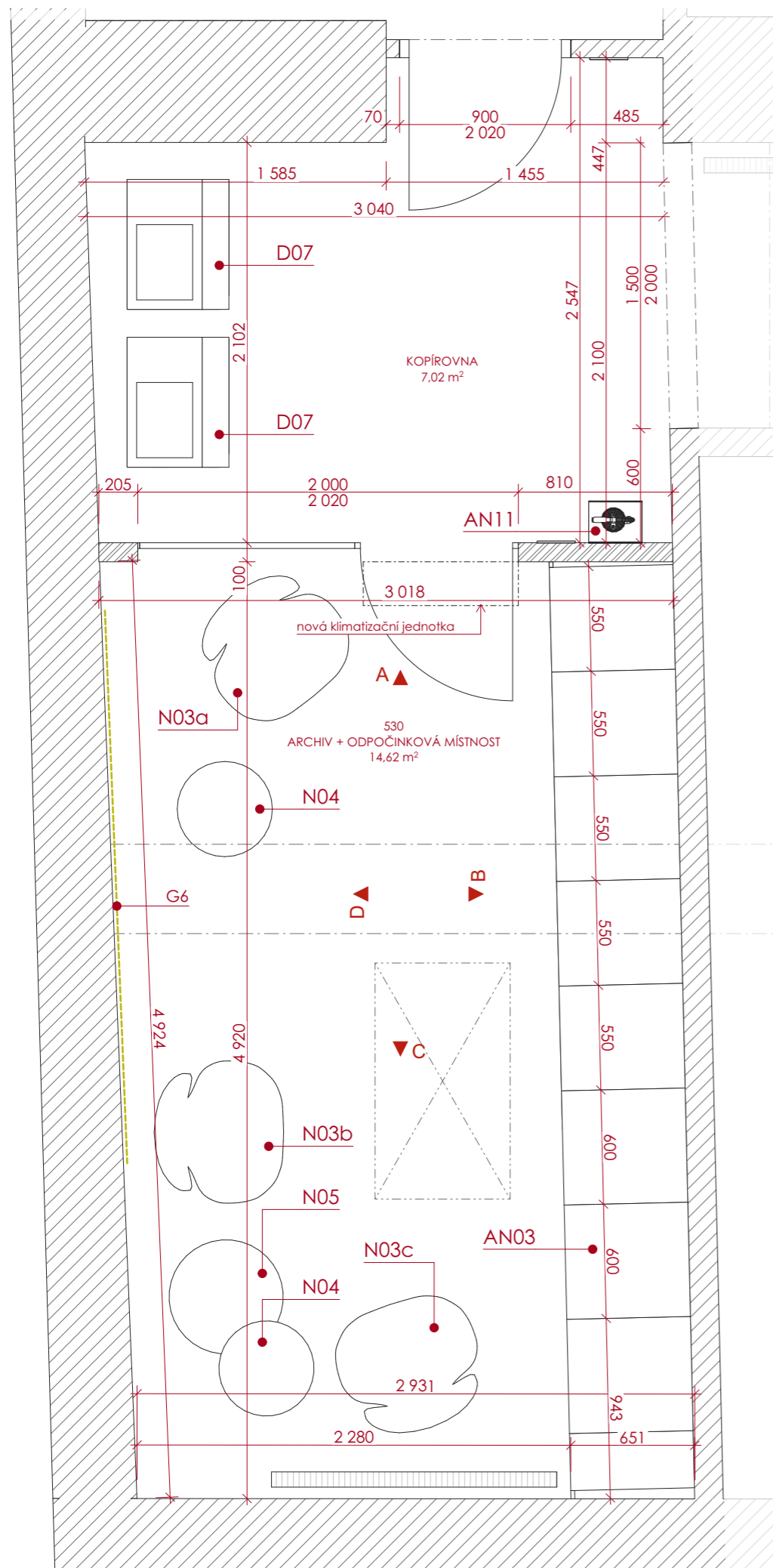
DATUM: ČERVEN 2022

VERZE: 1.3

FORMÁT: A3 (42x29,7 cm)

MĚŘÍTKO: 1:30

20 | ZASEDACÍ MÍSTNOST – pohledy



## POZNÁMKA

VÝKRESOVÁ DOKUMENTACE NESLOUŽÍ JAKO PODKLAD PRO VÝROBU!  
PŘED ZAHÁJENÍM VÝROBY JE NUTNÉ PROSTOR ZAMĚŘIT A VYPRACOVAT  
VÝROBNÍ DOKUMENTACI.

SPECIFIKACE KONKRÉTNÍCH MATERIÁLŮ A VÝROBKŮ DLE AKTUÁLNÍHO  
VÝPISU PRVKŮ.

N (nábytek), AN (atypický nábytek), D (doplňky), G (grafika)  
**NEJSOU SOUČÁSTÍ ZAKÁZKY!**

PROJEKT INTERIÉRU | ROPID Rytířská ETAPA II.

Ing. arch. Alice Svobodová, Ing. arch. Michal Fousek

DATUM: ČERVEN 2022

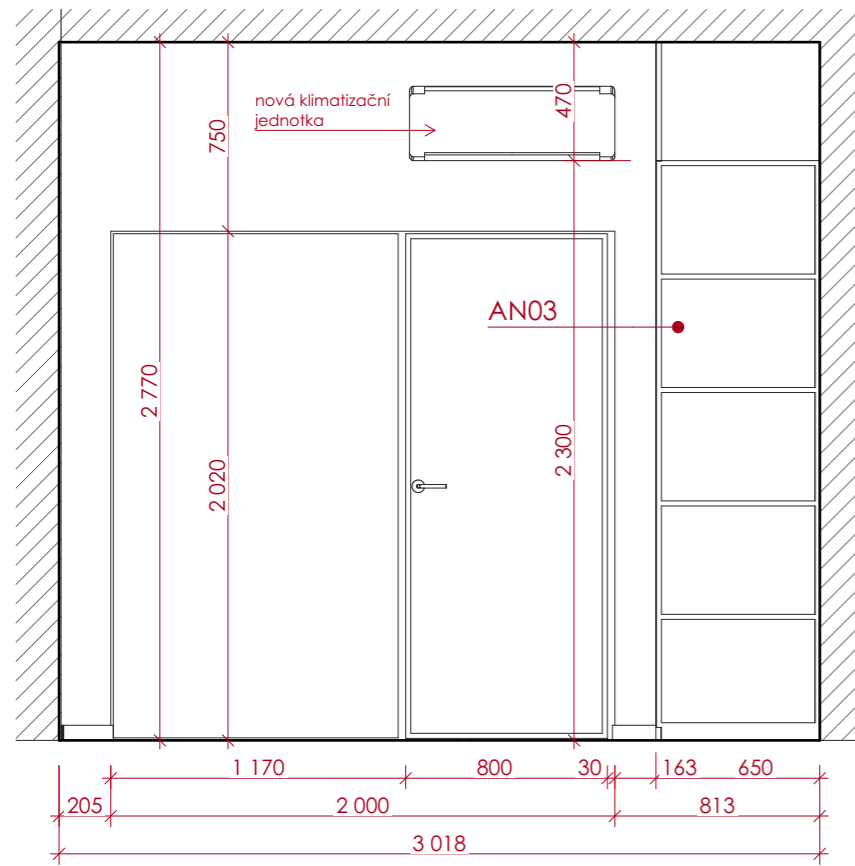
VERZE: 1.3

21 | ARCHIV + ODPOČINKOVÁ MÍSTNOST a KOPÍROVNA – půdorys

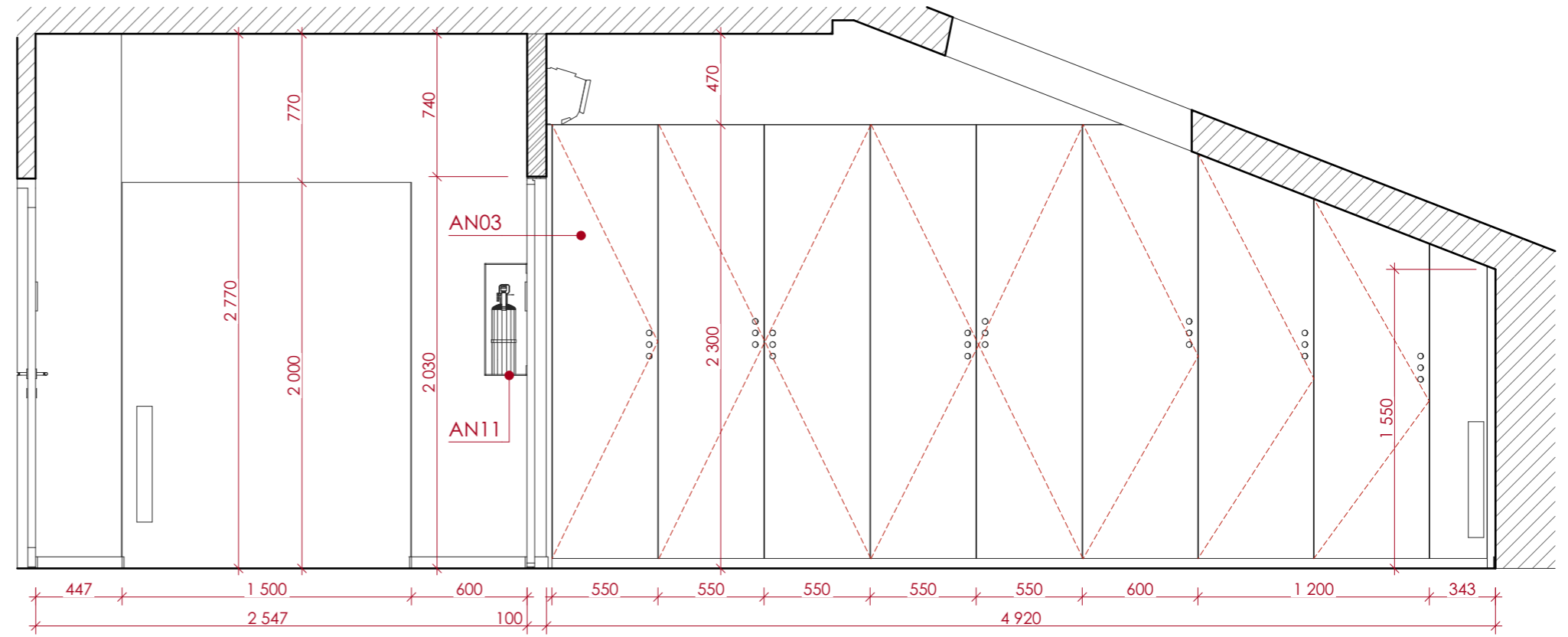
FORMÁT: A3 (42x29,7 cm)

MĚŘÍTKO: 1:30

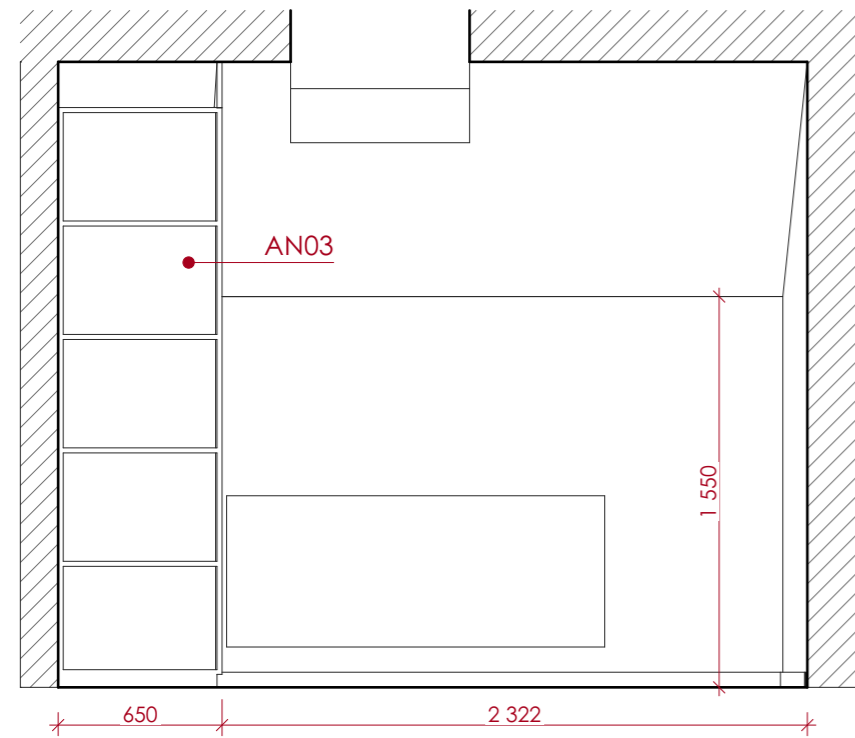
POHLED A



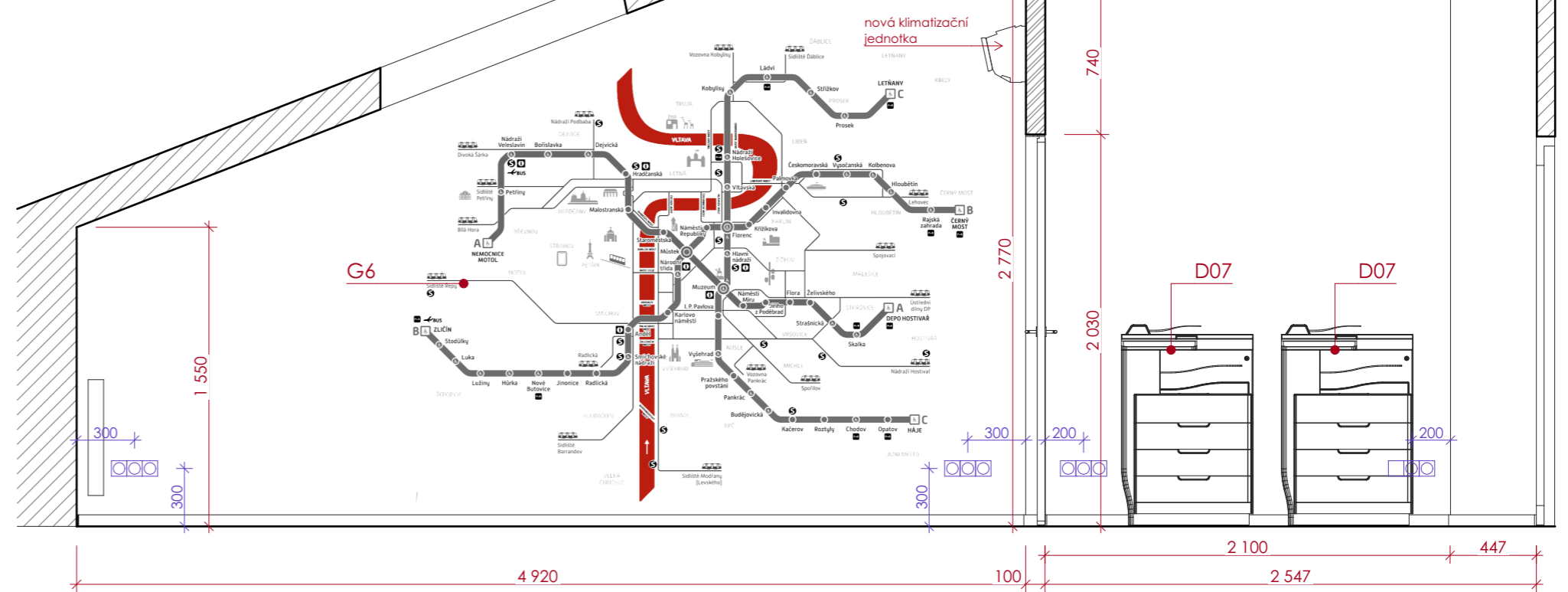
POHLED B



POHLED C



POHLED D



POZNÁMKA

VÝKRESOVÁ DOKUMENTACE NESLOUŽÍ JAKO PODKLAD PRO VÝROBU! PŘED ZAHÁJENÍM VÝROBY JE NUTNÉ PROSTOR ZAMĚŘIT A VYPRACOVAT VÝROBNÍ DOKUMENTACI.

SPECIFIKACE KONKRÉTNÍCH MATERIÁLŮ A VÝROBKŮ DLE AKTUÁLNÍHO VÝPISU PRVKŮ.

N (nábytek), AN (atypický nábytek), D (doplňky), G (grafika) NEJSOU SOUČÁSTÍ ZAKÁZKY!

PROJEKT INTERIÉRU | ROPID Rybářská ETAPA II.

Ing. arch. Alice Svobodová, Ing. arch. Michal Fousek

22 | ARCHIV +ODPOČINKOVÁ MÍSTNOST a KOPÍROVNA – pohledy

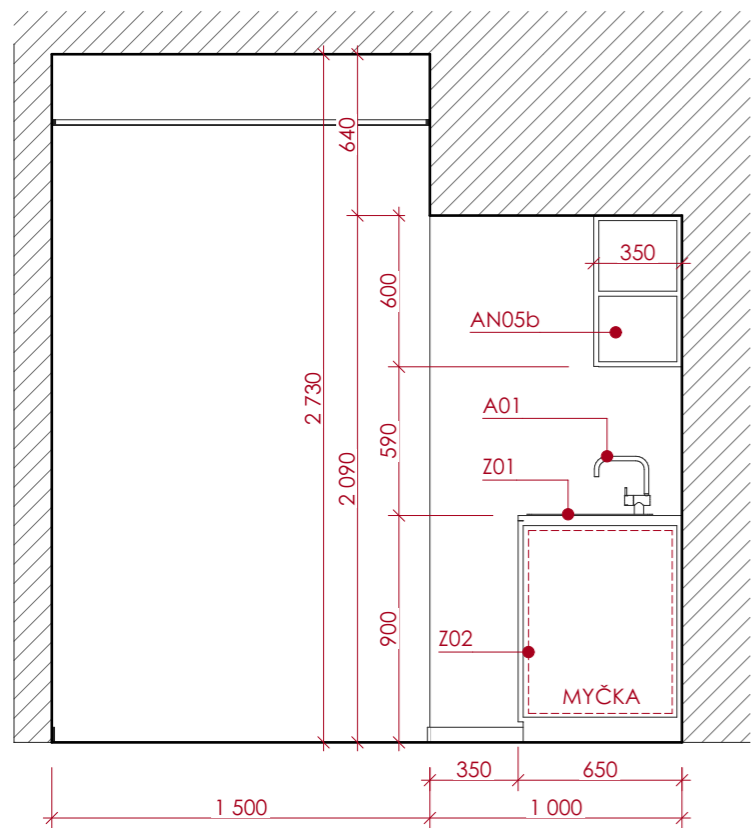
DATUM: ČERVEN 2022

VERZE: 1.3

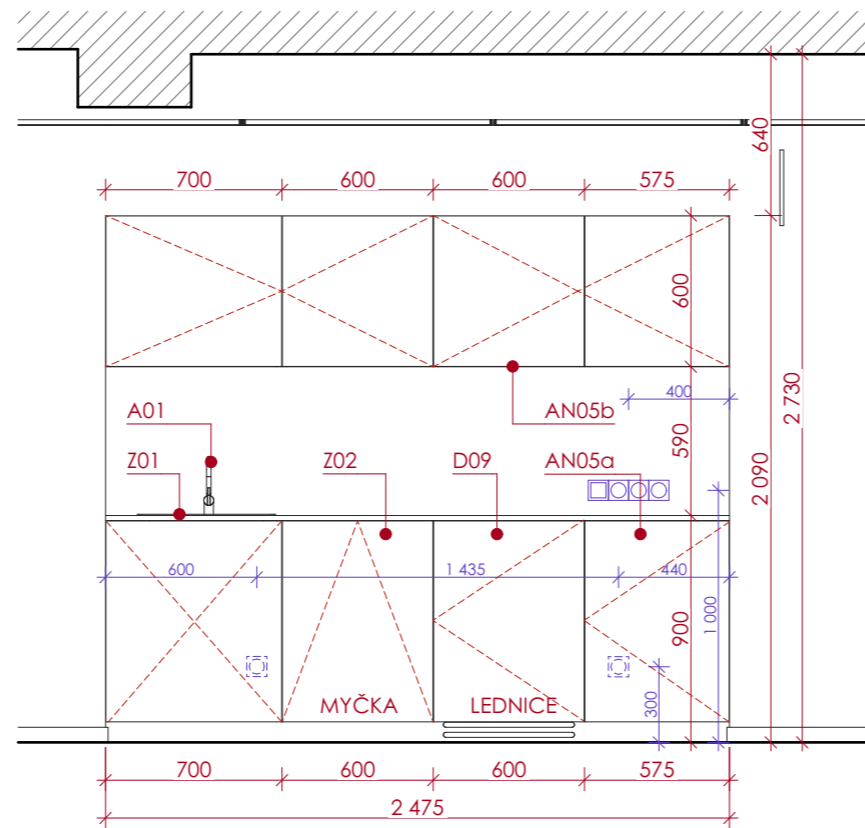
FORMÁT: A3 (42x29,7 cm)

MĚŘÍTKO: 1:30

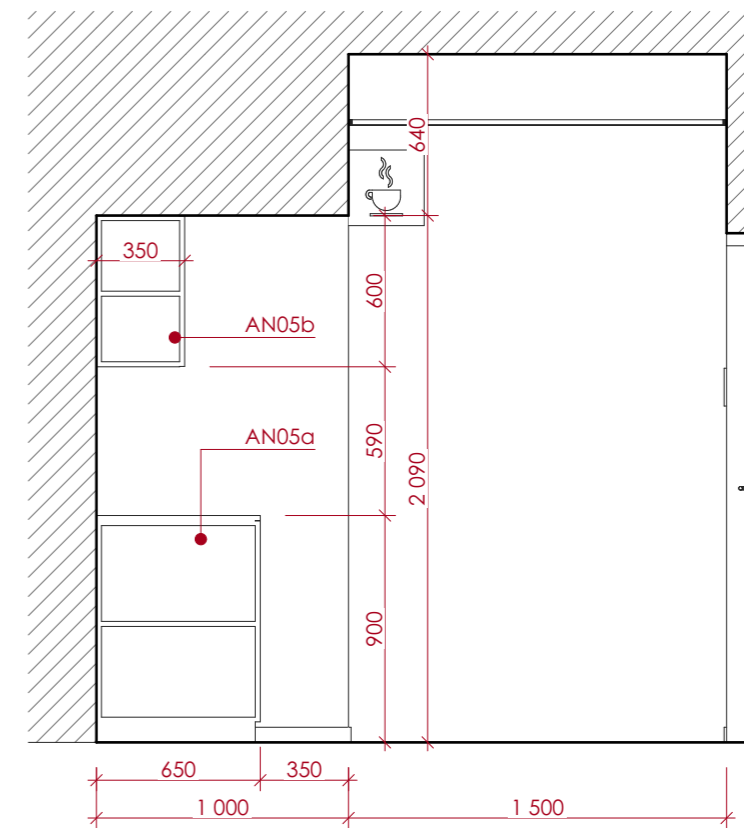
POHLED A



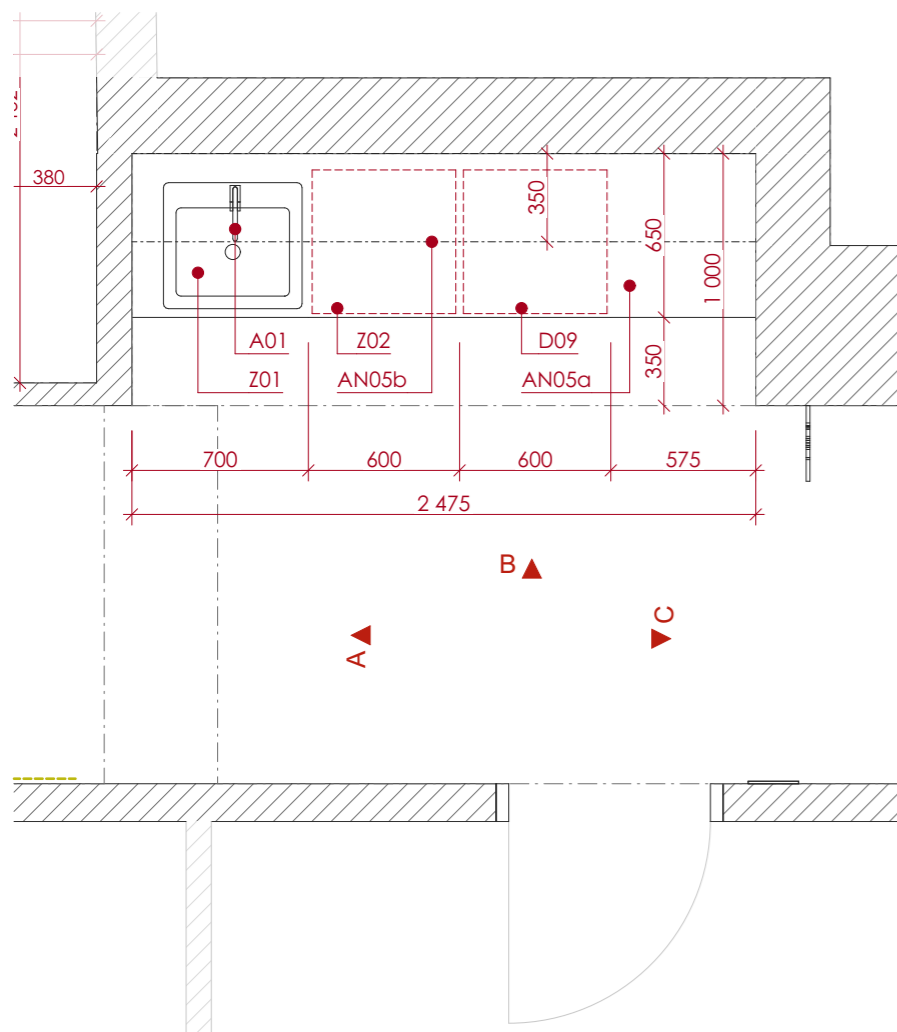
POHLED B



POHLED C



PŮDORYS



POZNÁMKA

VÝKRESOVÁ DOKUMENTACE NESLOUŽÍ JAKO PODKLAD PRO VÝROBU! PŘED ZAHÁJENÍM VÝROBY JE NUTNÉ PROSTOR ZAMĚŘIT A VYPRACOVAT VÝROBNÍ DOKUMENTACI.

SPECIFIKACE KONKRÉTNÍCH MATERIÁLŮ A VÝROBKŮ DLE AKTUÁLNÍHO VÝPISU PRVKŮ.

A (armatury), Z (zařizovací prvky), N (nábytek), AN (atypický nábytek), D (doplňky), G (grafika) NEJSOU SOUČÁSTÍ ZAKÁZKY!

PROJEKT INTERIÉRU | ROPID Rytířská ETAPA II.

Ing. arch. Alice Svobodová, Ing. arch. Michal Fousek

DATUM: ČERVEN 2022

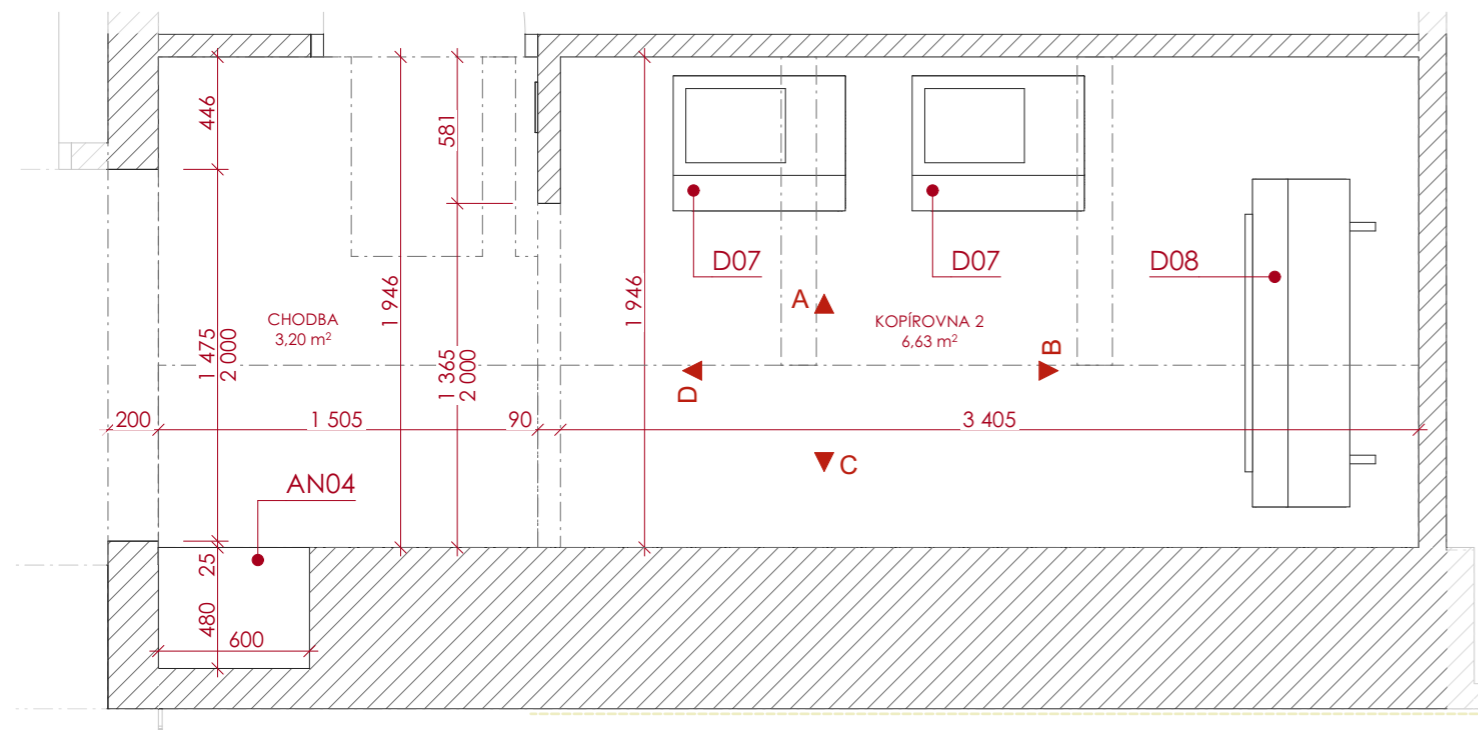
VERZE: 1.3

23 | KUCHYŇKA – půdorys, pohledy

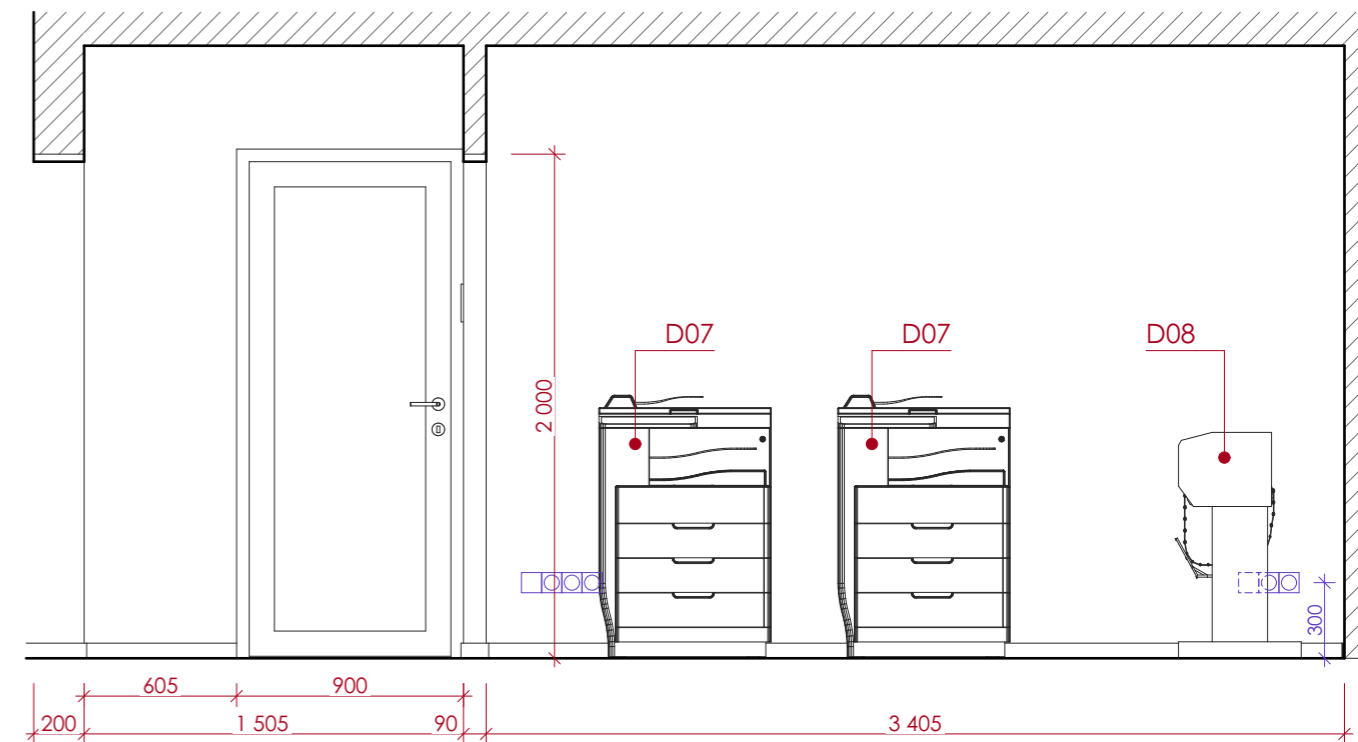
FORMÁT: A3 (42x29,7 cm)

MĚŘÍTKO: 1:30

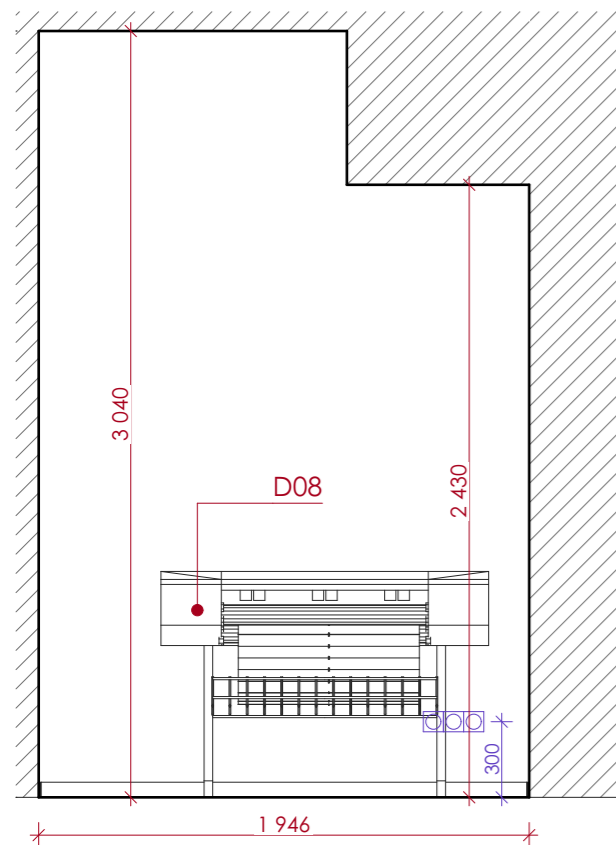
PŮDORYS



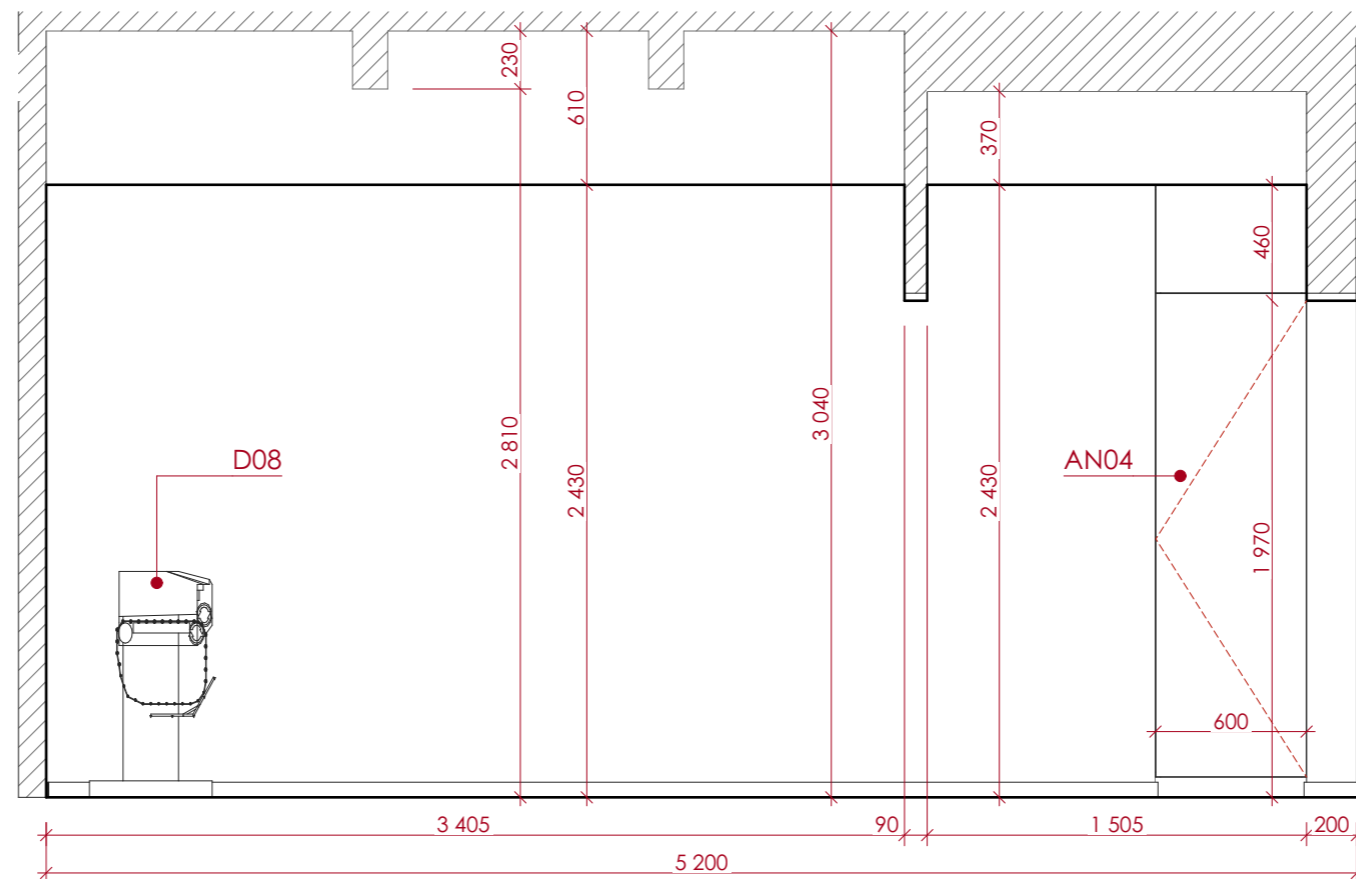
POHLED A



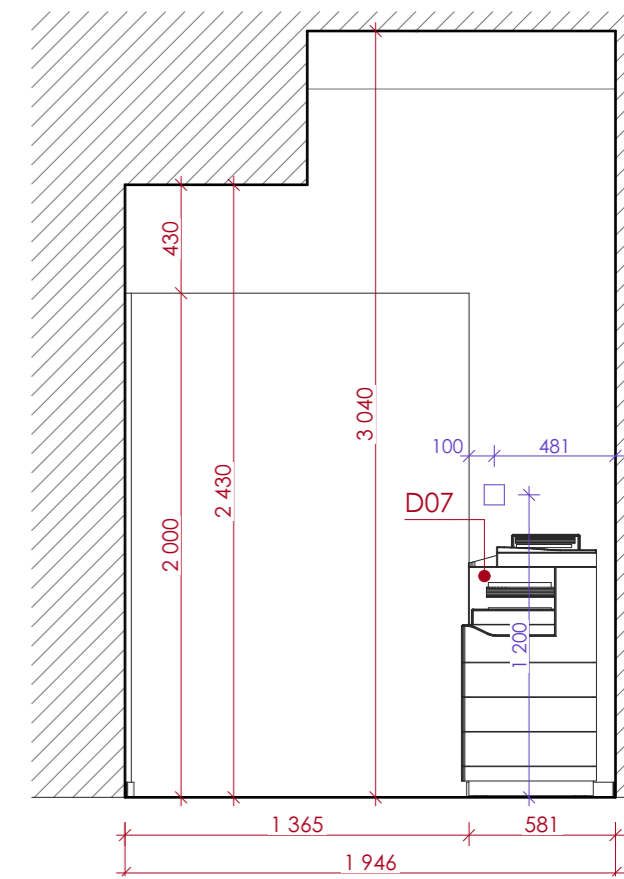
POHLED B



POHLED C



POHLED D



POZNÁMKA

VÝKRESOVÁ DOKUMENTACE NESLOUŽÍ JAKO PODKLAD PRO VÝROBU! PŘED ZAHÁJENÍM VÝROBY JE NUTNÉ PROSTOR ZAMĚŘIT A VYPRACOVAT VÝROBNÍ DOKUMENTACI.

SPECIFIKACE KONKRÉTNÍCH MATERIÁLŮ A VÝROBKŮ DLE AKTUÁLNÍHO VÝPISU PRVKŮ.

N (nábytek), AN (atypický nábytek), D (doplňky), G (grafika) NEJSOU SOUČÁSTÍ ZAKÁZKY!

PROJEKT INTERIÉRU | ROPID Rytířská ETAPA II.

Ing. arch. Alice Svobodová, Ing. arch. Michal Fousek

24 | KOPÍROVNA 2 – půdorys, pohledy

DATUM: ČERVEN 2022

VERZE: 1.3

FORMÁT: A3 (42x29,7 cm)

MĚŘÍTKO: 1:30

## OBECNÉ POŽADAVKY NA VNITŘNÍ DVEŘE:

Stávající ocelové zárubně budou odstraněny a nahrazeny dřevěnou obložkovou zárubní. Všechna dveřní křídla budou nová.

Pokud není uvedeno jinak, bude barva dveří a zárubně SVĚTLE ŠEDÁ (matná, RAL 7047 – telešedá 4).

Dveřní kliky např. M&T Lusy, dělené kruhové rozety, povrch nerez (případnou alternativu konzultovat s architektem).

Požadavky na požární odolnost dveří včetně dalších náležitostí určí specialista na požární bezpečnost staveb. Dveře nebudou vyrobeny z nejlhčích a nejméně izolačních materiálů jako např. voštinové, minimálně použít dutinkovou dřevotřísku. Na výrobu dveří bude použit kvalitní materiál s dobrými akustickými vlastnostmi.

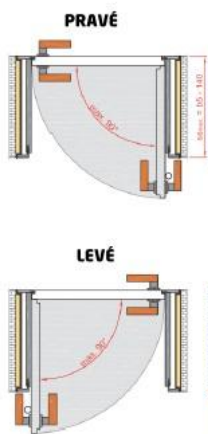
**PŘED VYPRACOVÁNÍM KONEČNÉ CENOVÉ NABÍDKY, VÝROBOU A DODÁVKOU JE DODAVATEL POVINEN SI ZAJISTIT PŘESNÉ ZAMĚŘENÍ SKUTEČNÝCH OTVORŮ A OSTĚNÍ NA STAVBĚ.**

KONKRÉTNÍ PRVKY, MATERIÁLY, POVRCHOVÉ ÚPRAVY, KOVÁNÍ ATD. BUDOU KONZULTOVÁNY A ODSOUHLASENY S INVESTOREM A ARCHITEKTEM PŘED ZAHÁJENÍM VÝROBY NA ZÁKLADĚ VZORKŮ PŘEDLOŽENÝCH VÝROBCEM/DODAVATELEM.

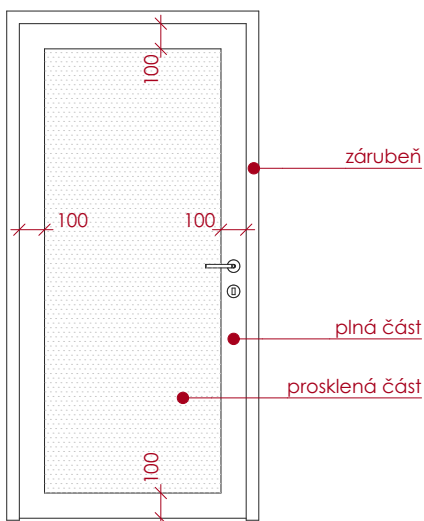
DODAVATEL ČI VÝROBCE JEDNOTLIVÝCH VÝROBKŮ A SYSTÉMŮ JE POVINEN ZPRACOVAT A ZKONZULTOVAT SE ZPRACOVATELEM TÉTO PROJEKTOVÉ DOKUMENTACE VÝROBNÍ DOKUMENTACI VČETNĚ NÁVRHU OSAZENÍ JEDNOTLIVÝCH VÝPLNÍ DO OTVORŮ.

JEDNOTLIVÉ VÝROBKY BUDOU DODÁNY KOMPLETNĚ VČETNĚ VŠECH POMOCNÝCH, DOPLŇKOVÝCH, KOTEVNÍCH, UPEVŇOVACÍCH A DALŠÍCH PRVKŮ NEZBYTNÝCH PRO BEZVADNÉ A ÚPLNÉ PŘEVEDENÍ. SOUČÁSTÍ DODÁVKY JEDNOTLIVÝCH VÝROBKŮ JE MONTÁŽ A KOMPLETNÍ ZPROVOZNĚNÍ VČ. ZAJIŠTĚNÍ REVIZÍ A PŘÍSLUŠNÉ DÍLENSKÉ/VÝROBNÍ DOKUMENTACE A DOKLADŮ.

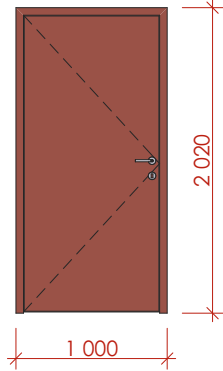
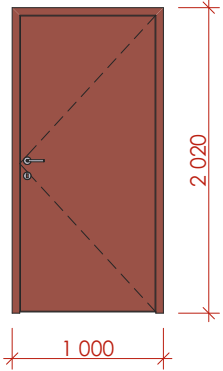
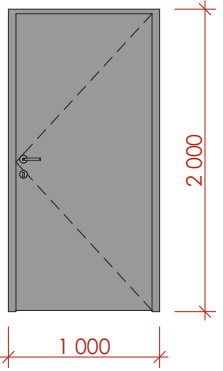
Pozn.: REVERZNÍ OTEVÍRÁNÍ  
– OBRÁCENÉ OTEVÍRÁNÍ (TEDY "DO RÁMU"):



DETAIL – prosklená část dveří (přibližný rozsah prosklené části vůči plné části křídla - možno upravit dle nabídky)





OZNAČENÍ	502	503	504
POHLED ZE STRANY OTEVŘENÍ			
POČET	1	1	1
HRUBÝ STAVEB. OTVOR	1 000×2 020	1 000×2 020	1 000×2 000
PRŮCHOZÍ OTVOR (KŘÍDLO)	900×1 970	900×1 970	900×1 970
OTEVÍRÁNÍ	levé; polodrážkové	pravé; polodrážkové	pravé; polodrážkové
ZÁRUBEŇ	nová obložková zárubeň	nová obložková zárubeň	nová obložková zárubeň
KŘÍDLO	plné	plné	plné
KOVÁNÍ	dveřní klika; dělená rozeta; vložkový zámek	dveřní klika; dělená rozeta; vložkový zámek	dveřní klika; dělená rozeta; vložkový zámek
POZNÁMKY	barva červená (přesný odstín bude vzorkován v průběhu realizace - určí architekt)	barva červená (přesný odstín bude vzorkován v průběhu realizace - určí architekt)	ze strany chodby barva červená, ze strany zasedací místnosti barva šedá (přesný odstín bude vzorkován v průběhu realizace - určí architekt)

VEŠKERÉ POHLÉDY A POPISY JSOU ZOBRAZENY/UVEDENY ZE STRANY OTEVŘENÍ.

NEJ-LI U KONKRÉTNÍ POZICE SPECIFIKOVÁN KONKRÉTNÍ POŽADAVEK ČI VLASTNOST JINAK, PLATÍ POŽADAVKY A HODNOTY UVEDENÉ NA TITULNÍM LISTĚ TOHOTO VÝPISU.

PROJEKT INTERIÉRU | ROPID Rytířská ETAPA II.

Ing. arch. Alice Svobodová, Ing. arch. Michal Fousek

DATUM: ČERVEN 2022

VERZE: 1.3

25.2 | Výpis dveří

FORMÁT: A4 (21×29,7cm)

OZNAČENÍ	505	507	508
POHLED ZE STRANY OTEVŘENÍ			
POČET	1	1	1
HRUBÝ STAVEB. OTVOR	1 000×2 020	900×2 020	1 000×2 020
PRŮCHOZÍ OTVOR (KŘÍDLO)	900×1 970	800×1 970	900×1 970
OTEVÍRÁNÍ	levé; polodrážkové	pravé; polodrážkové	pravé; polodrážkové
ZÁRUBEŇ	nová obložková zárubeň	nová obložková zárubeň	nová obložková zárubeň
KŘÍDLO	částečně prosklené (mléčné, bezpečnostní sklo)	částečně prosklené (mléčné, bezpečnostní sklo)	plné
KOVÁNÍ	dveřní klika; dělená rozeta; vložkový zámek	dveřní klika; dělená rozeta; vložkový zámek	dveřní klika; dělená rozeta; vložkový zámek
POZNÁMKY			

VEŠKERÉ POHLÉDY A POPISY JSOU ZOBRAZENY/UVEDENY ZE STRANY OTEVŘENÍ.

NENÍ-LI U KONKRÉTNÍ POZICE SPECIFIKOVÁN KONKRÉTNÍ POŽADAVEK ČI VLASTNOST JINAK, PLATÍ POŽADAVKY A HODNOTY UVEDENÉ NA TITULNÍM LISTĚ TOHOTO VÝPISU.

PROJEKT INTERIÉRU | ROPID Rytířská ETAPA II.

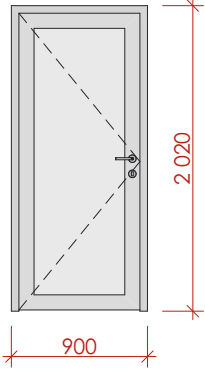
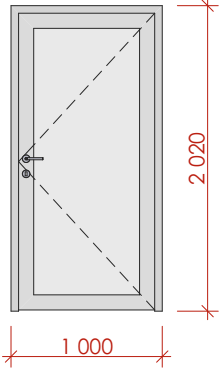
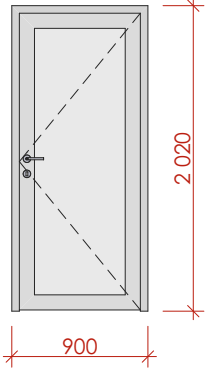
Ing. arch. Alice Svobodová, Ing. arch. Michal Fousek

DATUM: ČERVEN 2022

VERZE: 1.3

25.3 | Výpis dveří

FORMÁT: A4 (21×29,7cm)

OZNAČENÍ	509	515	515a
POHLED ZE STRANY OTEVŘENÍ			
POČET	1	1	1
HRUBÝ STAVEB. OTVOR	900×2 020	1 000×2 020	900×2 020
PRŮCHOZÍ OTVOR (KŘÍDLO)	800×1 970	900×1 970	800×1 970
OTEVÍRÁNÍ	levé; polodrážkové	pravé; polodrážkové	pravé; polodrážkové
ZÁRUBEŇ	nová obložková zárubeň	nová obložková zárubeň	nová obložková zárubeň
KŘÍDLO	částečně prosklené (mléčné, bezpečnostní sklo)	částečně prosklené (mléčné, bezpečnostní sklo)	částečně prosklené (mléčné, bezpečnostní sklo)
KOVÁNÍ	dveřní klika; dělená rozeta; vložkový zámek	dveřní klika; dělená rozeta; vložkový zámek	dveřní klika; dělená rozeta; vložkový zámek
POZNÁMKY			

VEŠKERÉ POHLÉDY A POPISY JSOU ZOBRAZENY/UVEDENY ZE STRANY OTEVŘENÍ.

NENÍ-LI U KONKRÉTNÍ POZICE SPECIFIKOVÁN KONKRÉTNÍ POŽADAVEK ČI VLASTNOST JINAK, PLATÍ POŽADAVKY A HODNOTY UVEDENÉ NA TITULNÍM LISTĚ TOHOTO VÝPISU.

PROJEKT INTERIÉRU | ROPID Rytířská ETAPA II.

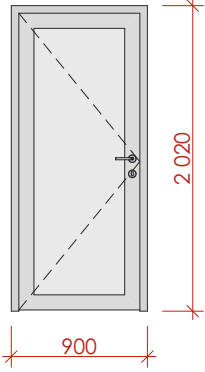
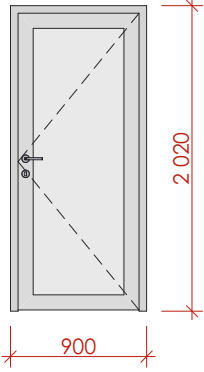
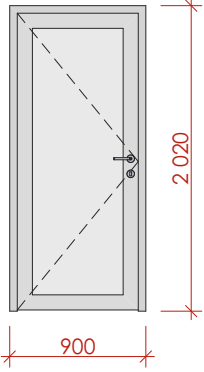
Ing. arch. Alice Svobodová, Ing. arch. Michal Fousek

DATUM: ČERVEN 2022

VERZE: 1.3

25.4 | Výpis dveří

FORMÁT: A4 (21×29,7cm)

OZNAČENÍ	516	517	518
POHLED ZE STRANY OTEVŘENÍ			
POČET	1	1	1
HRUBÝ STAVEB. OTVOR	900×2 020	900×2 020	900×2 020
PRŮCHOZÍ OTVOR (KŘÍDLO)	800×1 970	800×1 970	800×1 970
OTEVÍRÁNÍ	levé; polodrážkové	pravé; polodrážkové	levé; polodrážkové
ZÁRUBEŇ	nová obložková zárubeň	nová obložková zárubeň	nová obložková zárubeň
KŘÍDLO	částečně prosklené (mléčné, bezpečnostní sklo)	částečně prosklené (mléčné, bezpečnostní sklo)	částečně prosklené (mléčné, bezpečnostní sklo)
KOVÁNÍ	dveřní klika; dělená rozeta; vložkový zámek	dveřní klika; dělená rozeta; vložkový zámek	dveřní klika; dělená rozeta; vložkový zámek
POZNÁMKY			

VEŠKERÉ POHLÉDY A POPISY JSOU ZOBRAZENY/UVEDENY ZE STRANY OTEVŘENÍ.

NENÍ-LI U KONKRÉTNÍ POZICE SPECIFIKOVÁN KONKRÉTNÍ POŽADAVEK ČI VLASTNOST JINAK, PLATÍ POŽADAVKY A HODNOTY UVEDENÉ NA TITULNÍM LISTĚ TOHOTO VÝPISU.

PROJEKT INTERIÉRU | ROPID Rytířská ETAPA II.

Ing. arch. Alice Svobodová, Ing. arch. Michal Fousek

DATUM: ČERVEN 2022

VERZE: 1.3

25.5 | Výpis dveří

FORMÁT: A4 (21×29,7cm)

OZNAČENÍ	519	520	521
POHLED ZE STRANY OTEVŘENÍ			
POČET	1	1	1
HRUBÝ STAVEB. OTVOR	900×2 020	900×2 020	900×2 020
PRŮCHOZÍ OTVOR (KŘÍDLO)	800×1 970	800×1 970	800×1 970
OTEVÍRÁNÍ	levé; polodrážkové	pravé; polodrážkové	levé; polodrážkové
ZÁRUBEŇ	nová obložková zárubeň	nová obložková zárubeň	nová obložková zárubeň
KŘÍDLO	plné	plné	částečně prosklené (mléčné, bezpečnostní sklo)
KOVÁNÍ	dveřní klika; dělená rozeta; vložkový zámek	dveřní klika; dělená rozeta; vložkový zámek	dveřní klika; dělená rozeta; vložkový zámek
POZNÁMKY			

VEŠKERÉ POHLÉDY A POPISY JSOU ZOBRAZENY/UVEDENY ZE STRANY OTEVŘENÍ.

NENÍ-LI U KONKRÉTNÍ POZICE SPECIFIKOVÁN KONKRÉTNÍ POŽADAVEK ČI VLASTNOST JINAK, PLATÍ POŽADAVKY A HODNOTY UVEDENÉ NA TITULNÍM LISTĚ TOHOTO VÝPISU.

PROJEKT INTERIÉRU | ROPID Rytířská ETAPA II.

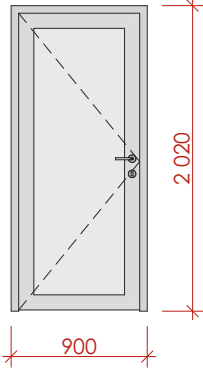
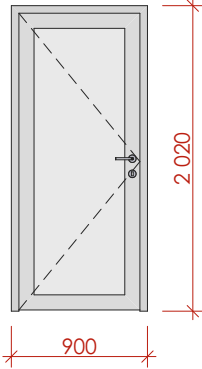
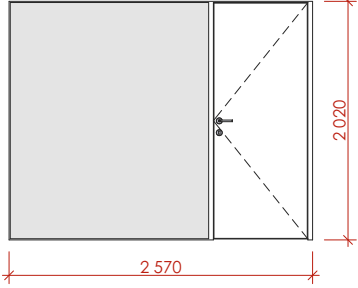
Ing. arch. Alice Svobodová, Ing. arch. Michal Fousek

DATUM: ČERVEN 2022

VERZE: 1.3

25.6 | Výpis dveří

FORMÁT: A4 (21×29,7cm)

OZNAČENÍ	522	523	524
POHLED ZE STRANY OTEVŘENÍ			
POČET	1	1	1
HRUBÝ STAVEB. OTVOR	900×2 020	900×2 020	2 570×2 020
PRŮCHOZÍ OTVOR (KŘÍDLO)	800×1 970	800×1 970	800×2 010
OTEVÍRÁNÍ	levé; polodrážkové	levé; polodrážkové	pravé
ZÁRUBEŇ	nová obložková zárubeň	nová obložková zárubeň	nová skrytá zárubeň
KŘÍDLO	částečně prosklené (mléčné, bezpečnostní sklo)	částečně prosklené (mléčné, bezpečnostní sklo)	dveřní křídlo plné, prosklená část neotevívavá, bezpečnostní sklo matné / čiré s polepem (bude upřesněno investorem)
KOVÁNÍ	dveřní klika; dělená rozeta; vložkový zámek	dveřní klika; dělená rozeta; vložkový zámek	dveřní klika; dělená rozeta; vložkový zámek; skryté závěsy (např. Tectus)
POZNÁMKY			

VEŠKERÉ POHLÉDY A POPISY JSOU ZOBRAZENY/UVEDENY ZE STRANY OTEVŘENÍ.

NENÍ-LI U KONKRÉTNÍ POZICE SPECIFIKOVÁN KONKRÉTNÍ POŽADAVEK ČI VLASTNOST JINAK, PLATÍ POŽADAVKY A HODNOTY UVEDENÉ NA TITULNÍM LISTĚ TOHOTO VÝPISU.

PROJEKT INTERIÉRU | ROPID Rytířská ETAPA II.

Ing. arch. Alice Svobodová, Ing. arch. Michal Fousek

DATUM: ČERVEN 2022

VERZE: 1.3

25.7 | Výpis dveří

FORMÁT: A4 (21×29,7cm)



OZNAČENÍ	526	527	528
POHLED ZE STRANY OTEVŘENÍ			
POČET	1	1	1
HRUBÝ STAVEB. OTVOR	900×2 020	900×2 020	900×2 020
PRŮCHOZÍ OTVOR (KŘÍDLO)	800×1 970	800×1 970	800×1 970
OTEVÍRÁNÍ	levé; polodrážkové	levé; polodrážkové	levé; polodrážkové
ZÁRUBEŇ	nová obložková zárubeň	nová obložková zárubeň	nová obložková zárubeň
KŘÍDLO	částečně prosklené (mléčné, bezpečnostní sklo)	plné	plné
KOVÁNÍ	dveřní klika; dělená rozeta; vložkový zámek	dveřní klika; dělená rozeta; vložkový zámek	dveřní klika; dělená rozeta; vložkový zámek
POZNÁMKY			

VEŠKERÉ POHLÉDY A POPISY JSOU ZOBRAZENY/UVEDENY ZE STRANY OTEVŘENÍ.

NENÍ-LI U KONKRÉTNÍ POZICE SPECIFIKOVÁN KONKRÉTNÍ POŽADAVEK ČI VLASTNOST JINAK, PLATÍ POŽADAVKY A HODNOTY UVEDENÉ NA TITULNÍM LISTĚ TOHOTO VÝPISU.

PROJEKT INTERIÉRU | ROPID Rytířská ETAPA II.

Ing. arch. Alice Svobodová, Ing. arch. Michal Fousek

DATUM: ČERVEN 2022

VERZE: 1.3

25.8 | Výpis dveří

FORMÁT: A4 (21×29,7cm)

OZNAČENÍ	529	530	530a
POHLED ZE STRANY OTEVŘENÍ			
POČET	1	1	1
HRUBÝ STAVEB. OTVOR	900×2 020	2 000×2 020	900×2 020
PRŮCHOZÍ OTVOR (KŘÍDLO)	800×1 970	800×2 010	800×1 970
OTEVÍRÁNÍ	levé; polodrážkové	pravé	levé; polodrážkové
ZÁRUBEŇ	nová obložková zárubeň	nová skrytá zárubeň	nová obložková zárubeň
KŘÍDLO	částečně prosklené (mléčné, bezpečnostní sklo)	dveřní křídlo prosklené, neotevíravá prosklená část, bezpečnostní sklo čiré	částečně prosklené (mléčné, bezpečnostní sklo)
KOVÁNÍ	dveřní klika; dělená rozeta; vložkový zámek	dveřní klika; bez zamykání	dveřní klika; dělená rozeta; vložkový zámek
POZNÁMKY			

VEŠKERÉ POHLEDY A POPISY JSOU ZOBRAZENY/UVEDENY ZE STRANY OTEVŘENÍ.

NENÍ-LI U KONKRÉTNÍ POZICE SPECIFIKOVÁN KONKRÉTNÍ POŽADAVEK ČI VLASTNOST JINAK, PLATÍ POŽADAVKY A HODNOTY UVEDENÉ NA TITULNÍM LISTĚ TOHOTO VÝPISU.

PROJEKT INTERIÉRU | ROPID Rytířská ETAPA II.

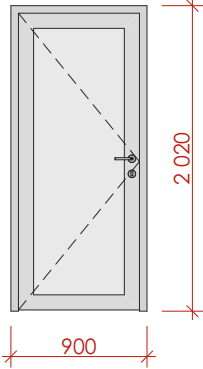
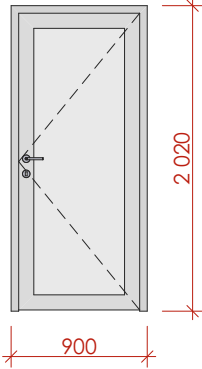
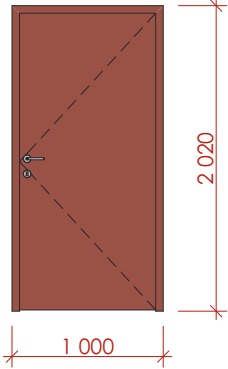
Ing. arch. Alice Svobodová, Ing. arch. Michal Fousek

DATUM: ČERVEN 2022

VERZE: 1.3

25.9 | Výpis dveří

FORMÁT: A4 (21×29,7cm)

OZNAČENÍ	531	532	D1
POHLED ZE STRANY OTEVŘENÍ			
POČET	1	1	1
HRUBÝ STAVEB. OTVOR	900×2 020	900×2 020	1 000×2 020
PRŮCHOZÍ OTVOR (KŘÍDLO)	800×1 970	800×1 970	900×1 970
OTEVÍRÁNÍ	levé; polodrážkové	pravé; polodrážkové	pravé; polodrážkové
ZÁRUBEŇ	nová obložková zárubeň	nová obložková zárubeň	nová obložková zárubeň
KŘÍDLO	částečně prosklené (mléčné, bezpečnostní sklo)	částečně prosklené (mléčné, bezpečnostní sklo)	plné
KOVÁNÍ	dveřní klika; dělená rozeta; vložkový zámek	dveřní klika; dělená rozeta; vložkový zámek	dveřní klika; ze vstupní strany do objektu dveřní koule; dělená rozeta; vložkový zámek; zavírač dveří (např. Brano)
POZNÁMKY			ze strany chodby barva červená, ze strany vstupu (ze schodiště) barva šedá (přesný odstín bude vzorkován v průběhu realizace - určí architekt), třída bezpečnosti minimálně RC3 (přesný druh zámku konzultovat s investorem!)

VEŠKERÉ POHLÉDY A POPISY JSOU ZOBRAZENY/UVEDENY ZE STRANY OTEVŘENÍ.

NENÍ-LI U KONKRÉTNÍ POZICE SPECIFIKOVÁN KONKRÉTNÍ POŽADAVEK ČI VLASTNOST JINAK, PLATÍ POŽADAVKY A HODNOTY UVEDENÉ NA TITULNÍM LISTĚ TOHOTO VÝPISU.

PROJEKT INTERIÉRU | ROPID Rytířská ETAPA II.

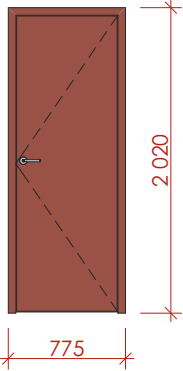
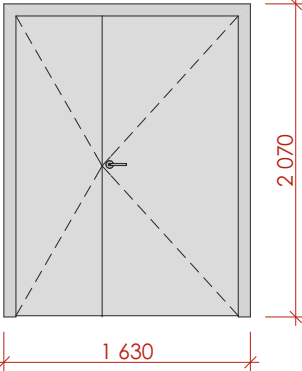
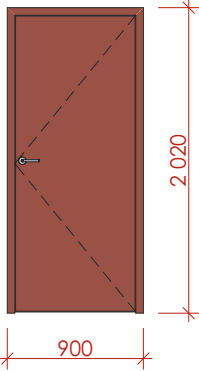
Ing. arch. Alice Svobodová, Ing. arch. Michal Fousek

DATUM: ČERVEN 2022

VERZE: 1.3

25.10 | Výpis dveří

FORMÁT: A4 (21×29,7cm)

OZNAČENÍ	D3	D5	D6
POHLED ZE STRANY OTEVŘENÍ			
POČET	1	1	1
HRUBÝ STAVEB. OTVOR	775×2 020	1 630×2 070	900×2 020
PRŮCHOZÍ OTVOR (KŘÍDLO)	675×1 970	1 470×1 990	800×1 970
OTEVÍRÁNÍ	pravé; bezpolodrážkové; reverzní	polodrážkové; dvoukřídlé	pravé; bezpolodrážkové; reverzní
ZÁRUBEŇ	nová skrytá zárubeň	nová obložková zárubeň	nová skrytá zárubeň
KŘÍDLO	plné	plné	plné
KOVÁNÍ	dveřní klika; bez zamykání; skryté závěsy (např. Tectus)	dveřní klika	dveřní klika; bez zamykání; skryté závěsy (např. Tectus)
POZNÁMKY	přesná velikost dveřního křídla dle možnosti stavby, barva červená (přesný odstín bude vzorkován v průběhu realizace - určí architekt)	přesný typ dveří určí specialista na požární bezpečnost staveb	přesná velikost dveřního křídla dle možnosti stavby, barva červená (přesný odstín bude vzorkován v průběhu realizace - určí architekt)

VEŠKERÉ POHLÉDY A POPISY JSOU ZOBRAZENY/UVEDENY ZE STRANY OTEVŘENÍ.

NEJ-LI U KONKRÉTNÍ POZICE SPECIFIKOVÁN KONKRÉTNÍ POŽADAVEK ČI VLASTNOST JINAK, PLATÍ POŽADAVKY A HODNOTY UVEDENÉ NA TITULNÍM LISTĚ TOHOTO VÝPISU.

PROJEKT INTERIÉRU | ROPID Rytířská ETAPA II.

Ing. arch. Alice Svobodová, Ing. arch. Michal Fousek

DATUM: ČERVEN 2022

VERZE: 1.3

25.11 | Výpis dveří

FORMÁT: A4 (21×29,7cm)