

ANALÝZA

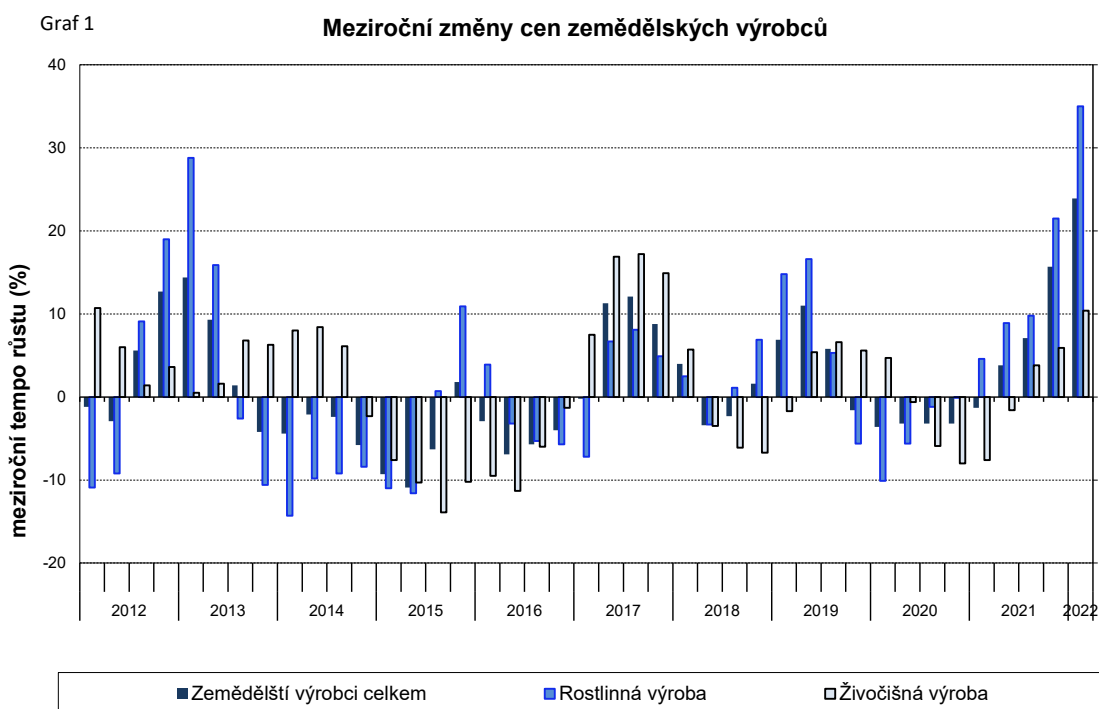
20. 04. 2022

Vývoj indexů cen výrobců v 1. čtvrtletí 2022

Ceny zemědělských výrobců vzrostly v 1. čtvrtletí 2022 oproti 4. čtvrtletí 2021 o 11,5 %, meziročně byly v 1. čtvrtletí 2022 vyšší o 23,9 %. Ceny průmyslových výrobců vzrostly v 1. čtvrtletí 2022 oproti 4. čtvrtletí 2021 o 10,4 %, meziročně byly v 1. čtvrtletí 2022 vyšší o 21,8 %. Ceny stavebních prací vzrostly v 1. čtvrtletí 2022 oproti 4. čtvrtletí 2021 o 2,6 %, meziročně byly v 1. čtvrtletí 2022 vyšší o 9,8 %. Ceny tržních služeb pro podniky vzrostly v 1. čtvrtletí 2022 oproti 4. čtvrtletí 2021 o 2,3 %, meziročně byly v 1. čtvrtletí 2022 vyšší o 4,2 %.

Ceny zemědělských výrobců se v 1. čtvrtletí 2022 oproti 4. čtvrtletí 2021 zvýšily o 11,5 %. Vzrostly ceny obilovin o 13,7 %, olejnin o 12,6 %, mléka o 7,3 %, vajec o 6,0 % a skotu o 5,1 %. Snížily se ceny zeleniny o 7,8 % a ovoce o 5,4 %.

Ceny zemědělských výrobců byly v 1. čtvrtletí 2022 meziročně vyšší o 23,9 %. Ceny v rostlinné výrobě vzrostly o 35,0 % v důsledku vyšších cen olejnin o 45,9 %, obilovin o 36,1 % a brambor o 16,0 %. Ceny klesly ovoce o 12,0 % a zeleniny o 7,9 %. Ceny v živočišné výrobě se zvýšily o 10,4 %, vzrostly ceny skotu o 16,2 %, mléka o 14,0 %, vajec o 4,7 % a drůbeže o 3,2 %.



Oddělení informačních služeb – ústředí

Informace o inflaci, HDP, obyvatelstvu, průměrných mzdách a mnohé další najdete na stránkách Českého statistického úřadu: www.czso.cz | tel.: 274 052 304, e-mail: infoservis@czso.cz

ANALÝZA

V 1. čtvrtletí 2022 vzrostly ceny průmyslových výrobců oproti 4. čtvrtletí 2021 o 10,4 %. Zvýšily se ceny elektřiny, plynu, páry a klimatizovaného vzduchu o 38,8 %, těžby a dobývání o 11,2 % a chemických látek a výrobků o 8,5 %. Ceny potravinářských výrobků, nápojů a tabáku byly vyšší o 5,1 %. Významně se zvýšily také ceny v odvětví koksů a rafinovaných ropných produktů.

Tab. 1: Indexy cen průmyslových výrobců, mezičtvrtletní srovnání

Kód	Název	Rok			
		2021			2022
		2.čtvrtletí	3.čtvrtletí	4.čtvrtletí	1.čtvrtletí
	Ú H R N	102,8	103,5	103,7	110,4
B	Těžba a dobývání	100,6	102,0	109,7	111,2
C	Výrobky a služby zpracovatelského průmyslu	103,5	104,4	103,4	105,1
CA	Potravinářské výroby, nápoje, tabák	101,0	101,1	101,8	105,1
CB	Textil, oděvy usně	102,0	102,4	101,9	104,6
CC	Dřevo, papír, tisk	105,4	114,9	102,1	103,5
CD	Koks a rafinované ropné výrobky	i.d.	i.d.	i.d.	i.d.
CE	Chemické látky a výrobky	118,8	102,1	112,1	108,5
CF	Základní farmaceutické výrobky	100,4	100,7	100,6	102,4
CG	Pryžové a plastové výrobky, ostatní nekovové minerální výrobky	102,8	102,7	103,0	106,3
CH	Obecné kovy, kovodělné výrobky	105,8	111,6	102,5	103,8
CI	Počítače, elektronické a optické přístroje	99,9	101,3	101,9	102,4
CJ	Elektrická zařízení	102,1	101,3	101,6	102,9
CK	Stroje a zařízení jinde neuvedené	101,0	101,9	102,7	104,2
CL	Dopravní prostředky	99,4	100,3	100,3	100,0
CM	Nábytek, ostatní výrobky zpracovatelského průmyslu	100,6	100,8	101,2	105,3
D	Elektřina, plyn, pára a klimatizovaný vzduch	100,0	100,6	103,8	138,8
E	Zásobování vodou; služby související s odpadními vodami	100,0	100,0	100,0	105,3

i.d. - individuální data

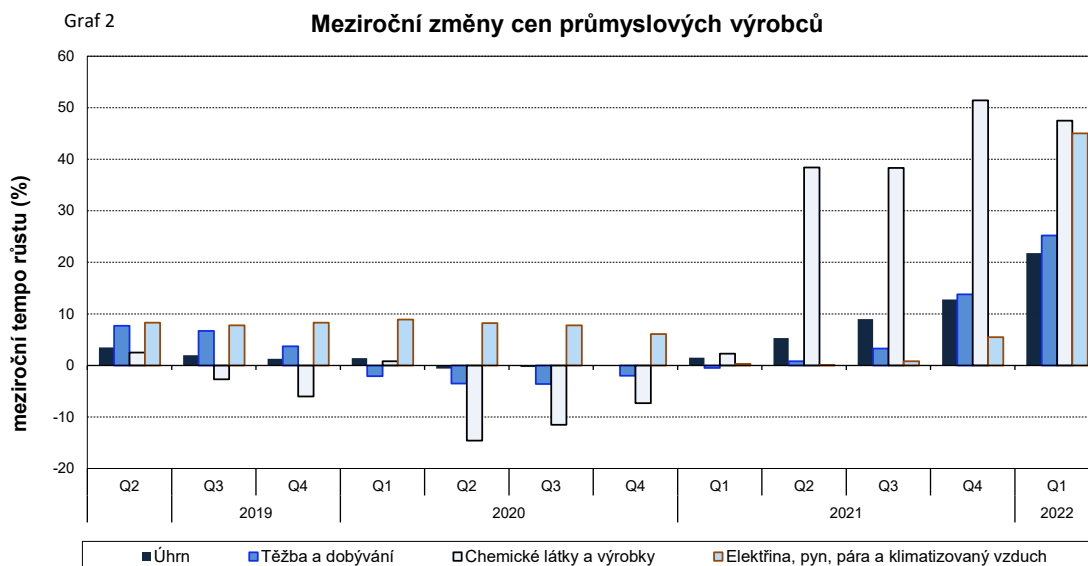
Meziročně se ceny průmyslových výrobců zvýšily v 1. čtvrtletí 2022 o 21,8 % (ve 4. čtvrtletí 2021 o 12,8 %). Vzrostly zejména ceny v odvětví koksů a rafinovaných ropných produktů. Ceny chemických látek a výrobků byly vyšší o 47,5 %, elektřiny, plynu, páry a klimatizovaného vzduchu o 45,0 %, dřeva, papíru a tisku o 27,9 % a obecných kovů a kovodělných výrobků o 25,7 %. Ceny potravinářských výrobků, nápojů a tabáku vzrostly o 9,4 %.

ANALÝZA

Tab. 2: Indexy cen průmyslových výrobců, meziroční srovnání

Kód	Název	Rok				
		2021	2022			
			4.čtvrtletí	leden	únor	březen
	ÚHRN	112,8	119,4	121,3	124,7	121,8
B	Těžba a dobývání	113,8	124,2	125,1	126,3	125,2
C	Výrobky a služby zpracovatelského průmyslu	114,5	115,5	116,6	120,3	117,5
CA	Potravinářské výroby, nápoje, tabák	103,9	107,0	109,5	111,5	109,4
CB	Textil, oděvy usně	106,9	110,0	111,9	112,1	111,4
CC	Dřevo, papír, tisk	125,1	126,0	127,8	130,0	127,9
CD	Koks a rafinované ropné výrobky	i.d.	i.d.	i.d.	i.d.	i.d.
CE	Chemické látky a výrobky	151,4	152,8	147,5	142,9	147,5
CF	Základní farmaceutické výrobky	102,8	103,2	103,2	105,7	104,0
CG	Pryžové a plastové výrobky, ostatní nekovové minerální výrobky	108,8	114,0	115,5	117,0	115,5
CH	Obecné kovy, kovodělné výrobky	126,5	125,3	124,0	127,8	125,7
CI	Počítače, elektronické a optické přístroje	102,9	105,1	105,0	106,7	105,6
CJ	Elektrická zařízení	105,5	107,2	108,4	108,8	108,1
CK	Stroje a zařízení jinde neuvedené	106,0	108,5	110,2	111,8	110,2
CL	Dopravní prostředky	98,6	98,7	100,2	100,9	100,0
CM	Nábytek, ostatní výrobky zpracovatelského průmyslu	104,3	106,6	108,5	108,9	108,0
D	Elektřina, plyn, pára a klimatizovaný vzduch	105,5	140,6	145,5	148,9	145,0
E	Zásobování vodou; služby související s odpadními vodami	105,9	105,3	105,3	105,3	105,3

i.d. - individuální data



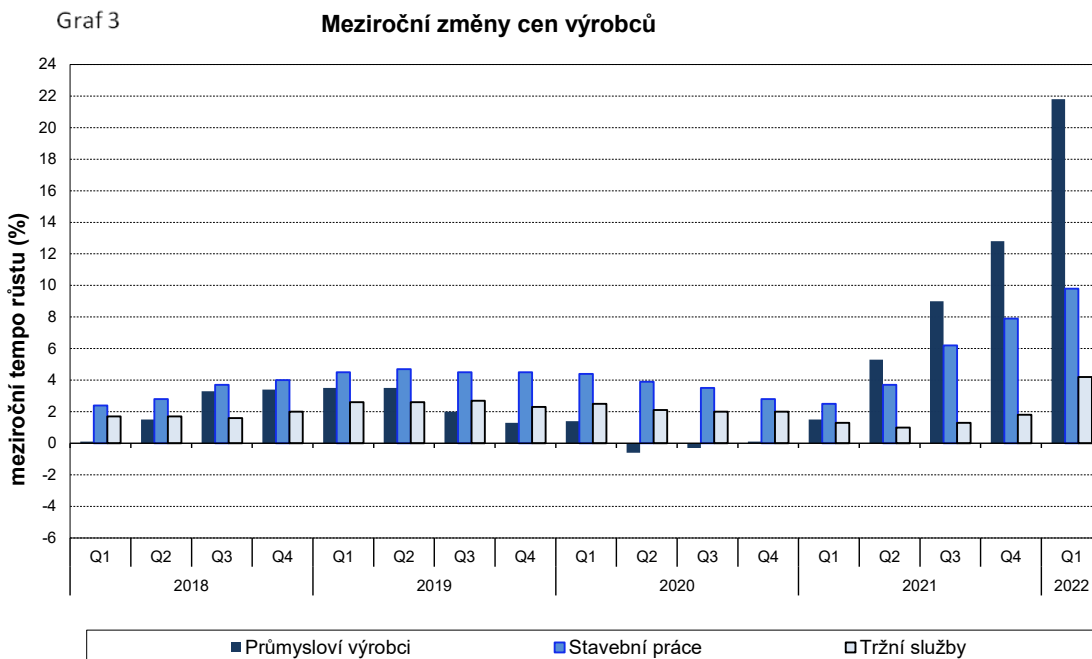
Ceny stavebních prací byly dle odhadů v 1. čtvrtletí 2022 proti zpřesněnému 4. čtvrtletí 2021 vyšší o 2,6 %, ceny materiálů a výrobků spotřebovávaných ve stavebnictví o 5,6 %.

Oddělení informačních služeb – ústředí

Informace o inflaci, HDP, obyvatelstvu, průměrných mzdách a mnohé další najdete na stránkách Českého statistického úřadu: www.czso.cz | tel.: 274 052 304, e-mail: infoservis@czso.cz

ANALÝZA

Ceny stavebních prací byly dle odhadů v 1. čtvrtletí 2022 proti zpřesněnému 1. čtvrtletí 2021 vyšší o 9,8 %, ceny materiálů a výrobků spotřebovávaných ve stavebnictví o 20,9 %.



Ceny tržních služeb pro podniky v 1. čtvrtletí 2022 proti 4. čtvrtletí 2021 se zvýšily o 2,3 %. Vzrostly ceny za skladování a podpůrné služby v dopravě o 14,6 %, za služby v oblasti zaměstnání o 4,3 % a za informační služby o 3,8 %. Ceny za reklamní služby a průzkum trhu se snížily o 5,4 %. Ceny tržních služeb pro podniky nezahrnující reklamní služby byly vyšší o 2,9 %.

V 1. čtvrtletí 2022 proti stejnému období roku 2021 byly ceny tržních služeb pro podniky vyšší v úhrnu o 4,2 %. Zvýšily se ceny za skladování a podpůrné služby v dopravě o 14,5 %, za reklamní služby a průzkum trhu o 13,4 %, za služby v oblasti zaměstnání o 9,6 % a za služby v pozemní dopravě o 4,0 %. Ceny tržních služeb pro podniky nezahrnující reklamní služby vzrostly o 3,6 %.

Kontaktní osoba:

Ing. Milošlav Beránek
 Oddělení statistiky cen průmyslu a zahraničního obchodu ČSÚ
 E-mail: miloslav.beranek@czso.cz
 Tel.: 274 052 665