























Místnost	Číslo	Obrázek	Prvek	Popis	Počet kusů	Poznámka	Termín
m.č. 128, 129, 132, 201, 228, 229	A1		židle	Židle s dřevěnou konstrukcí a čalouněným sedákem a opěrákem - rozměr: 55x50x v. 80 cm +-10% - materiál korpusu z masivního dubu - materiál čalounění černá koženka (minimálně 60 000 otáček Martindale) - stohovatelné - maximální nosnost: min. 120 kg	92	VZOREK PŘED DODÁNÍM, PRODUKTOVÝ LIST PŘI VÝBĚROVÉM ŘÍZENÍ	B
m.č. 128 a 132	A2		stolek pracovní	Designový stůl pracovní - výška stolu 75 cm+-5% - masivní dřevěná deska 60x60 cm dub olejovaný se zaoblenými rohy, tloušťka 25 mm - podnož masivní dub přírodní (tvořena 4 zahnutými hranoly) - základna kovová černá	5	VZOREK PŘED DODÁNÍM, PRODUKTOVÝ LIST PŘI VÝBĚROVÉM ŘÍZENÍ	B
m.č. 132	A3		lavice 1	Čalouněná lavice do inkluzivního sálu 1 - viz výkres INT-DET 2, 2140 x 870x v. 850 mm - atypický oválný tvar (možno dodat v dwg) - sedák čalouněný: 18 mm DTD, 10 cm pěny (cca 8 cm tužší studené pěna a cca 2 cm měkčí studené pěny), látka: tmavě zelená (min. 70 000 otáček martindale, nešpinivá úprava) - opěrák čalouněný: 5 cm pěny na dřevěné konstrukci, látka: světle oranžová (min. 70 000 otáček martindale, nešpinivá úprava) - podnož: svařovaná z trubek o průměru 30 mm, povrchová úprava: černý komaxit s jemnou strukturou - před výrobou nutno předložit výrobní dokumentaci !!	1	VÝROBNÍ DOKUMENTACE	B
m.č. 132	A4		lavice 2	Čalouněná lavice do inkluzivního sálu 2 - viz výkres INT-DET 3, 1810 x 880x v. 850 mm - atypický oválný tvar (možno dodat v dwg) - sedák čalouněný: 18 mm DTD, 10 cm pěny (cca 8 cm tužší studené pěna a cca 2 cm měkčí studené pěny), látka: tmavě zelená (min. 70 000 otáček martindale, nešpinivá úprava) - opěrák čalouněný: 5 cm pěny na dřevěné konstrukci, látka: světle oranžová (min. 70 000 otáček martindale, nešpinivá úprava) - podnož: svařovaná z trubek o průměru 30 mm, povrchová úprava: černý komaxit s jemnou strukturou - před výrobou nutno předložit výrobní dokumentaci !!	1	VÝROBNÍ DOKUMENTACE	B
m.č. 132	A5		taburet	Čalouněný taburet - taburet průměr 45 cm x v. 45 cm - látka tmavě zelená (minimálně 70 000 otáček martindale, nešpinivá úprava) - se soklem s okopovým plechem hliníkovým, barva tmavě šedá	6		B
m.č. 102 a 129	B2		sklápěcí stoly	Stůl se sklápěcí deskou - rozměr: 120x60x75 cm - stolová deska 120x60 cm, materiál: dřevotřísková 18 mm s CPL laminátem barva bílá, ABS 2 mm - podnož sklápěcí, materiál: dub masiv	16	PRODUKTOVÝ LIST PŘI VÝBĚROVÉM ŘÍZENÍ	B
m.č. 128 a 129	C3		obrazy na stěny	Fotografie v dřevěném rámu - rozměr 90x60 cm - ze starých fotografií místa, černobílé - rám z dubového masivu, tloušťka rámu cca 2 cm	5		B
m.č. 128	D11		věšák	Věšák - jednoduchý stojací věšák z ohýbaného dřeva - výška 180 cm +-10% - barva černá	1	PRODUKTOVÝ LIST PŘI VÝBĚROVÉM ŘÍZENÍ	B





m.č. 128	D2		barové židle	<p>Čalouněné barové židle</p> <ul style="list-style-type: none"> <li>- výška sedadla 80 cm +-5%</li> <li>- materiál korpusu z masivního dubu s povrchovou úpravou olejem</li> <li>- materiál čalounění černá koženka (minimálně 100 000 otáček Martindale)</li> <li>- maximální nosnost: min. 120 kg</li> </ul>	8	VZOREK PŘED DODÁNÍM, PRODUKTOVÝ LIST PŘI VÝBĚROVÉM ŘÍZENÍ	B
m.č. 128 a 201	D4		stolek konferenční	<p>Designový stůl konferenční</p> <ul style="list-style-type: none"> <li>- výška stolu 40 cm +- 10%</li> <li>- masivní dřevěná deska kruhová průměr 70 cm dub olejovaný, tloušťka 25 mm</li> <li>- podnož masivní dub (tvořena 4 zahnutými hranoly)</li> <li>- základna kovová černá</li> </ul>	4	VZOREK PŘED DODÁNÍM, PRODUKTOVÝ LIST PŘI VÝBĚROVÉM ŘÍZENÍ	B
m.č. 128	D5		stolek barový	<p>Designový stůl barový</p> <ul style="list-style-type: none"> <li>- výška stolu 102 cm +-10%</li> <li>- masivní dřevěná deska 60x60 cm dub olejovaný se zaoblenými rohy, tloušťka 25 mm</li> <li>- podnož masivní dub přírodní (tvořena 4 zahnutými hranoly)</li> <li>- základna kovová černá</li> </ul>	2	VZOREK PŘED DODÁNÍM, PRODUKTOVÝ LIST PŘI VÝBĚROVÉM ŘÍZENÍ	B
m.č. 128. 201 a 228	D7		křeslo	<p>Moderní celočalouněné křeslo s nízkým opěrákem</p> <ul style="list-style-type: none"> <li>- rozměr 56x46x v.82 cm +-10%</li> <li>- celočalouněný korpus a čalouněné područky</li> <li>- odlehčený design</li> <li>- látka: min 70 000 otáček martindale, nešpinivá úprava, žmolkování 4-5, barva tmavě zelená, světle zelená a tmavě oranžová</li> <li>- 4-ramenný nylonový kříž černý</li> <li>- kluzáky na tvrdou podlahu</li> <li>- maximální nosnost: min. 120 kg</li> </ul>	6	VZOREK PŘED DODÁNÍM, PRODUKTOVÝ LIST PŘI VÝBĚROVÉM ŘÍZENÍ	B
m.č. 128. 201 a 228	D8		taburet	<p>Čalouněný taburet kruhový</p> <ul style="list-style-type: none"> <li>- rozměr 42x45 cm +-5%</li> <li>- látka: min 70 000 otáček martindale, nešpinivá úprava, žmolkování 4-5, barva tmavě zelená, světle oranžová</li> <li>- na plastových kluzácích</li> </ul>	4		B
m.č. 128	D9		lampa	<p>Stojanové svítidlo</p> <ul style="list-style-type: none"> <li>- barva černá (případně v kombinaci s dřevem)</li> <li>- nastavitelné rameno, 2 klouby</li> <li>- minimální výška 300 cm</li> <li>- napájení 230V</li> <li>- stínidlo: černé, průměr 36 cm +-5%</li> <li>- barva světla: teplá bílá (3000K)</li> <li>- stmívatelné</li> <li>- energetická třída min. A</li> </ul>	2	PRODUKTOVÝ LIST PŘI VÝBĚROVÉM ŘÍZENÍ	B
m.č. 228	E1		pracovní stůl	<p>Pracovní stůl s dřevěnou deskou</p> <ul style="list-style-type: none"> <li>- stolová deska 180x80 cm tloušťky cca 40 mm z masivu dub olejovaný</li> <li>- podnož kovová z jeklů a pásoviny, černý komaxit (tvar viz nákres) s možností rektifikace na plastových kluzácích</li> <li>- výška stolu 75 cm +-5%</li> <li>- součástí je kabelová průchodka (kulatá kovová matná), závěsný kovový PC nosič tmavě šedý a kabelový organizér (přesné umístění bude upřesněno při realizaci)</li> </ul>	1		B

m.č. 228	E11		komoda se zásuvkami	Lakovaná komoda se 3 zásuvkami - viz výkres INT-DET4 - 100x45x v.71 cm - 3x zásuvka - čela zásuvek a pohledové části: lakovaný matný povrch tmavší béžovo-šedá - nepohledové části: LTD 18 mm, ABS hrana 2 mm bílá	2		B
m.č. 228	E12		komoda s policemi	Lakovaná komoda se 3 zásuvkami - viz výkres INT-DET4 - 100x45x v.71 cm - dvířka otevíravá, 2x výškově stavitelná police - čela zásuvek a pohledové části: lakovaný matný povrch tmavší béžovo-šedá - nepohledové části: LTD 18 mm, ABS hrana 2 mm bílá	1		B
m.č. 228	E13		květináč	Samozavlažovací květináč - barva: antracit/černá - rozměr: 75x30x v.45 cm +- 10% - s kolečky - UV odolné	3		B
m.č. 228	E14		skříň	Šatní skříň - viz výkres INT-DET1 - cca 79x47x390 cm (dle zaměření místnosti) - materiál pohledové části dýha dub, nepohledové části LTD 18 mm bílá, ABS 2 mm - dveře jednokřídlé otevíravé (2 části) + zaslepená část u stropu - výsuvná tyč na kabáty, police na boty + 3 výškově stavitelné police	1		B
m.č. 228	E2		přisedací stůl	Přisedicí stůl s béžovou deskou - stolová deska 180x80 cm tloušťky cca 40 mm matná lakovaná béžová - podnož kovová z jeklů a pásoviny, černý komaxit (tvar viz náčrtek) s možností rektifikace na plastových kluzících - výška stolu cca 75 cm - součástí je kabelová průchodka (kulatá kovová matná) - přesné umístění bude upřesněno při realizaci	1		B
m.č. 201, 228 a 229	E3		kontejner	Kontejner černý - černé LTD, ABS 2 mm - 45x60x v.60 cm - 2x nižší zásuvka (výška 150 mm), 1x vyšší zásuvka (výška 300 mm) - na kolečkách s možností aretace - horní zásuvka uzamykatelná - úchytky černé	4		B
m.č. 201, 228 a 229	E5		pracovní židle	Otočné pracovní křeslo na kolečkách - výškově stavitelné - celočalouněný korpus (vstříkovaná pěna tloušťky 70-80 mm) - vysoký opěrák - čalouněné područky - houpací mechanika s možností aretace ve výchozí pozici - 5-ramenný hliníkový kříž, leštěný - kolečka na koberce, černá, Ø 60 mm - rozměr 70x70x v.120-135 cm +-5% - výška sedáku 45 cm +-5% - tvrdá kolečka na koberec - maximální nosnost: min. 120 kg	4	VZOREK PŘED DODÁNÍM, PRODUKTOVÝ LIST PŘI VÝBĚROVÉM ŘÍZENÍ	B

m.č. 228	E6		sedací souprava	rozměr cca 280x220 cm 2-křeslo s područkou L, rohový díl a koncový díl P látka: min 70 000 otáček martindale, nešpinivá úprava, žmolkování 4-5, barva světle zelená) podnož kovová v černém komaxitu s jemnou strukturou (výška min.15 cm) sedáky z kvalitní studené pěny opěrákové polštáře s možností připevnění k zádům	1		B
m.č. 229	F1		pracovní stůl	Pracovní stůl bílý - stolová deska 160x80 cm, LTD 18 mm bílá, ABS 2 mm - podnož kovová jeklová černý komaxit - výška 75 cm - součástí je kabelová průchodka (kulatá kovová matná), závěsný kovový PC nosič tmavě šedý a kabelový organizér (přesné umístění bude upřesněno při realizaci)	1		B
m.č. 229	F2		přisedací stůl	Přisedací stůl s dýhovanou deskou - stolová deska 160x60 cm, dýha dub - podnož kovová jeklová černý komaxit - výška 75 cm	1		B
m.č. 229	F6		skříň	Skříň - rozměr 80x47x v.178 cm - materiál korpus a police dýha dub, dveře otevíravé bílé lakované - dveře otevíravé + 2 otevřené police - výškově stavitelné police	3		B
m.č. 229	F7		nízká skříňka	Nízká skříňka - rozměr 80x47x v.73,5 cm - materiál LTD bílá - 2 otevřené police - výškově stavitelné police	2		B
m.č. 229	F8		skříňka na zeď	Police na zeď - rozměr 80x30x v.73,5 cm - materiál LTD bílá - 2 otevřené police - výškově stavitelné police	2		B
m.č. 229	F9		věšáková stěna	Věšáková stěna - viz výkres INT-DETS - rozměr 120x60 cm - materiál: plech tloušťky 2 mm matný komaxit šedý - 7 háčků černý kov	1		B
m.č. 201	G1		pracovní stůl	Pracovní stůl bílý - stolová deska 180x80 cm, LTD 18 mm bílá, ABS 2 mm - podnož kovová jeklová černý komaxit - výška 75 cm - součástí je kabelová průchodka (kulatá kovová matná), závěsný kovový PC nosič tmavě šedý a kabelový organizér (přesné umístění bude upřesněno při realizaci)	2		B
m.č. 201	G2		přisedací stůl	Přisedací stůl čtverkruh bílý - 80x80x75 cm - čtverkruhová deska, dub LTD tloušťka 18mm, ABS hrana 2 mm - podnož kovová jeklová černý komaxit	2		B

m.č. 201	G6		skříň	Skříň - rozměr 80x47x v.178 cm - korpus a police materiál LTD dub, dveře otevíravé LTD bílá + 2 otevřené police ABS hrana 2 mm - výškově stavitelné police	4		B
m.č. 201	G8		skleněná přepážka	rozměr 90x120 cm mléčné sklo	1		B
m.č. 410	H12		police za sedačku	cca 200x25 cm za sedací soupravou (dle zaměření na místě) materiál LTD bílá, ABS hrana 2 mm včetně konzol pro kotvení do zdi	1		A
m.č. 002	I1		sloupek osvětlení	INT -DET6	10		A
m.č. 002	I2		svítidlo	reflektor s možností montáže na povrch materiál: kov a sklo, barva: antracit max příkon zdroje 42W, napětí 230V patice GU10 úhel vyzářování 60° 110x160x110 mm +-10% stupeň krytí IP 54 délka kabelu min. 1,5 m	10		A
m.č. 207	S1		pracovní stůl	180x80x75 cm podnoží jeklové prášková barva šedá deska LTD 18 mm dekor dub bez pórů, ABS 2 mm	1		A
m.č. 207, 209 a 210	S10		policevá sestava	80x45x106 cm 3M otevřené police výškově stavitelné police materiál: LTD 18 mm dekor dub, ABS 2 mm	6		A
m.č. 207, 209 a 210	S11		podložka pod kancelářskou židli	podložka pod kolečkovou židli na hladké povrchy 120x90 cm	5		A
m.č. 207, 209 a 210	S12		pracovní stůl	180x80x75 cm podnoží jeklové prášková barva šedá deska LTD 18 mm dekor dub (bez poru), ABS 2 mm	4		A
m.č. 209	S15		sedáčka	celkové rozměry cca 200x95x v.90 cm +-10% podnož: kov černý komaxit látka: min 50 000 otáček martindale, barva oranžová	1		A

m.č. 209 a 210	S18		uzamykatelná kartotéka	<p>Kartotéka kovová</p> <ul style="list-style-type: none"> <li>- rozměr: 45x60x130 cm +-10%</li> <li>- kovová kartotéka A4</li> <li>- 3 zásuvky</li> <li>- barva bílá</li> <li>- zásuvky s teleskopickými kuličkovými pojezdy se 100% výsuvem zásuvky</li> <li>- centrální zamykání kvalitním cylindrickým zámekem s min. dvěma klíči</li> </ul>	7		A
m.č. 207 a 210	S2		přised	<p>150x80x75 cm</p> <p>podnoží jeklové prášková barva černá</p> <p>deska LTD 18 mm dekor dub bez pórů, ABS 2 mm</p>	2		A
m.č. 209	S23		skříňka na lednici	<p>Skříňka na lednici</p> <p>130x60x v.90 cm</p> <p>Materiály:</p> <p>horní deska a boky: LTD 36 mm s ABS hranou 2 mm dub</p> <p>ostatní LTD 18 mm bílá s ABS hranou 2 mm</p> <ul style="list-style-type: none"> <li>- 2x skříňka: 1x 60 cm dvířka otevíravá (2x výškově stavitelná police), 1x volná nika na lednici, šíře 63 cm</li> <li>- otevírání tip on</li> </ul>	1		A
m.č. 207, 209 a 210	S3		kancelářská židle	<p>Otočná pracovní židle</p> <ul style="list-style-type: none"> <li>- výškově stavitelná</li> <li>- čalouněný sedák a opěrák</li> <li>- výškově stavitelný opěrák</li> <li>- černý nylonový kryt opěráku</li> <li>- synchronní mechanika SY s nastavením tuhosti odporu opěráku pod sedákem, 3x aretace</li> <li>- 5-ramenný nylonový kříž, černý</li> <li>- kolečka na koberce, černá, Ø 50-60 mm</li> <li>- včetně plastových područek</li> <li>- čalounění: látka černá (minimálně 50 000 otáček martindale)</li> <li>- maximální nosnost: min. 120 kg</li> </ul>	5		A
m.č. 210	S37		botník	<p>80x40x50 cm</p> <p>2 otevřené police</p> <p>materiál: LTD 18 mm dekor dub, ABS 2 mm</p>	1		A
m.č. 207, 209 a 210	S4		židle konferenční	<p>Konferenční židle</p> <ul style="list-style-type: none"> <li>- čalouněný sedák a opěrák</li> <li>- stohovatelná</li> <li>- bez područek</li> <li>- plastové kluzáky na vinylovou podlahu</li> <li>- čalounění: látka zelená (minimálně 50 000 otáček martindale)</li> <li>- kovová konstrukce: černá</li> <li>- maximální nosnost: min. 120 kg</li> </ul>	8		A
m.č. 207, 209 a 210	S5		křeslo	<p>Konferenční křeslo</p> <ul style="list-style-type: none"> <li>- 65 x 85 x 70 cm +-5%</li> <li>- křeslo na dřevěné podnoží</li> <li>- Sedadlo a opěradlo s pěnovou výplní</li> <li>- podnož z masivního dubu</li> <li>- látka zelená (minimálně 50 000 otáček martindale)</li> <li>- maximální nosnost: min. 120 kg</li> </ul>	8		A

m.č. 207, 209 a 210	S6		konferenční stůlek	průměr 70 cm výška 50 cm podnoží kovová prášková barva šedá deska LTD 18 mm dekor dub bez pórů, ABS 2 mm	3		A
m.č. 207, 209 a 210	S7		úložné skříň	80x47x178 cm 3M (dveře otevíravé)/2M (otevřené police) výškově stavitelné police korpus: LTD 18 mm dekor dub, ABS 2 mm, dvířka: LTD 18 mm bílá, ABS 2 mm úchytky kovové černé	6		A
m.č. 207	S8		uzamykatelná skříň	80x47x178 cm 5M (dveře otevíravé) výškově stavitelné police korpus: LTD 18 mm dekor dub, ABS 2 mm, dvířka: LTD 18 mm bílá, ABS 2 mm úchytky kovové černé se zámkem	5		A
m.č. 207	S9		šatní skříň	80x47x178 cm 5M (dveře otevíravé) výškově stavitelné police materiál: LTD 18 mm dekor dub, ABS 2 mm úchytky kovové černé	3		A
m.č. 126	T13		Police	1760/245 materiál: dub masiv, tloušťka 36 mm, police v šatním pultu, kotveno na bocích do zdiva	1		B
m.č. 127	T14		Kuchyňka m. č. 127 -	Detail viz v.č. D1-A25.53, délka 3160 mm  Materiály: -korpusy: LTD šedá 18 mm, ABS 2mm - dvířka a pohledové desky: dýha dub, nad lednicí LTD 18 mm s ABS hranou 2 mm světle šedá s dekorem betonu - pracovní deska: postforming 38 mm (dřevotřísková s HPL) světle šedá s dekorem betonu - zadní obklad: laminát světle šedá s dekorem betonu - dvířka horní hluboké skříňky a před lednicí: LTD 18 mm, ABS 2 mm světle šedý beton - rám: LTD 36 mm tmavě šedá s dekorem betonu, ABS 2 mm - sokl: hliníkový tm. šedý  Vybavení: - umyvadlo: zápusťné do desky, nerezové s tkanou strukturou (matný povrch), s otvorem na baterii, tloušťka materiálu min. 1,2 mm, rozměr cca 45x40 cm - dřez: nerezový s tkanou strukturou (matný povrch) s malou odkapovací plochou a otvorem pro baterii, tloušťka materiálu minimálně 1,2 mm, rozměr cca 78x37 cm - 2x stejná baterie: nerezová dřezová stojánková s vysokou výpustí a otočným ramínkem, 2x sifon plastový včetně napojení  - včetně osvětlení LED páskem, včetně sorteru na odpady a příborníku (šedý)  - vestavná myčka nádobí šíře 60 cm: energetická třída min. D, ukazatel zbývajícího času, funkce automatického otevření dveří, ochrana proti přetečení, zásuvka na příbory  - součástí je elektroinstalace a napojení spotřebičů na vývody kanalizace a vodovodu na stěně	1		B

m.č. 106	T16		Police a vybavení prodejny	<p>Police m.č. 106 Detail viz v.č. D1-A25.59</p> <p>2x police délky 2590 mm (4 konzole) a 2x police délky 3980 mm (5 konzolí) materiál polic: LTD šedá, ABS 2 mm, na tmavě šedých kovových konzolích</p> <p>zázemí prodejny: korpusy, dvířka a pohledové části: LTD 18 mm s ABS hranou 2 mm šedá pracovní deska: postforming 38 mm dekor dub obkladová deska: HPL laminát dekor dub úchytky černé sokl: hliníkový tmavě šedý -veškeré kování dvířek s tlumeným dorazem včetně sorteru na odpadky a příborníku (šedý)</p> <p>dřez: nerezový s tkanou strukturou (matný povrch) s malou odkapovací plochou a otvorem pro baterii, tloušťka materiálu minimálně 1,2 mm, rozměr 85x50 cm +-10% baterie: nerezová dřezová stojánková s vysokou výpustí a otočným ramínkem, 2x sifon plastový včetně napojení, součástí je elektroinstalace a napojení spotřebičů na připravené vývody kanalizace vodovodu na stěně</p>	1		A
m.č. 111	T17		Pult recepce	<p>2000/900(600) Pult recepce m.č.111 Detail viz v.č. D1-A25.54 Pult koordinován s dveřmi č.85</p> <p>- masivní dubová stolová deska ve výšce 80 cm nad zemí, rozměr cca 200 x 97,5 cm, ocelové nohy černý komaxit s jemnou strukturou - výsuvné okno nad pultem recepce: výsuvné křídlo opatřeno zámkem a aretací v horní poloze, opatřeno protizávažím, v obou křídlech okna tvrzené sklo 6 mm - obklad pod pultem recepce: dýha opatřená nátěrem v barvě středně hnědá (jako dveře a okna v celém objektu) - otevíravé dveře 89x200 cm na zakrytí ovládacích systémů, s průhledovým sklem, materiál: dýha dub + obklad stěny dýha dub</p>	1		A
m.č. 227	T18		Kuchyňka m. č. 227	<p>Kuchyňka m.č. 227, výkres D1-A25.52, délka 4850 mm</p> <p>Materiály: - všechny korpusy: LTD šedá 18 mm, ABS 2 mm dvířka spodních skříněk a horní dvířka hlubokých skříněk: LTD dub se strukturou dřeva (hluboké synchronizované póry), hrany ABS 2 mm - pracovní deska: postforming 38 mm (HPL na DTD) světle šedá s dekorem betonu - zadní obklad: laminát světle šedý s dekorem betonu - dvířka horní skřínky hluboké 35 cm: LTD 18 mm, ABS 2 mm, světle šedá s dekorem betonu - rám: LTD 36 mm tmavě šedá s dekorem betonu, ABS 2 mm - sokl: hliníkový tm. šedý - veškeré kování dvířek a zásuvek s tlumeným dorazem - včetně osvětlení LED páskem, včetně sorteru na odpadky a příborníku - skřínky nad pracovní deskou uzamykatelné na klíček</p> <p>Vybavení: - umyvadlo: zápuštné do desky, nerezové s tkanou strukturou (matný povrch), s otvorem na baterii, tloušťka materiálu min. 1,2 mm, rozměr cca 45x40 cm dřez: nerezový s tkanou strukturou (matný povrch) s malou odkapovací plochou a otvorem pro baterii, tloušťka materiálu minimálně 1,2 mm, rozměr cca 78x37 cm 2x stejná baterie: nerezová dřezová stojánková s vysokou výpustí a otočným ramínkem, 2x sifon plastový včetně napojení</p> <p>- vestavná myčka nádobí šíře 60 cm: energetická třída min. D, ukazatel zbývajícího času, funkce automatického otevírání dveří, zásuvka na příbory, ochrana proti přetečení - vestavná mikrovlnná trouba: do skřínky o hloubce 36 cm, nerezové provedení, úprava proti otiskům prstů, součástí je elektroinstalace a napojení spotřebičů na připravené vývody kanalizace vodovodu na stěně</p>	1		A






m.č. 309	T19		Police	<p>Police m.č.309 Detail viz v.č. D1-A25.55</p> <p>8ks různé dlouhých polic tloušťky 80 mm, ze dvou LTD 18mm, spojené na pokos, 4 ks různé dlouhých polic tl. 4cm , LTD 36mm, ABS 2mm, s vertikálními vzpěrami tloušťky 18 mm kotvené do zdi pomocí kovových trnů z jeklů 40/40 mm materiál horizontálních prvků: LTD dub se strukturou dřeva (synchronizované póry) , materiál vertikálních prvků: LTD 18 mm, ABS 2 mm tmavě šedá</p> <p>včetně 10 ks nerezových konzol pro zavěšení sedacích pytlů</p>	38		A
m.č.304	T20		Vestavná skříň	<p>1200/650/2140 Vestavná skříň m.č. 304 - v nice opláštění SDK Detail viz v.č. D1-A25.56</p> <p>Materiál: LTD dub se strukturou dřeva (hluboké synchronizované póry) hrany ABS 2 mm, hliníkové obvodové lišty / úchyty součástí: šatní tyč a 7 výškově stavitelných polic záda MDF deska 5 mm</p>	1		A
m.č.322	T21		Police	<p>4100/400/40 Police m.č.322 – dl. 4100/hl. 400// 40 Detail viz v.č. D1-A25.57</p> <p>4 x police délka 410 cm masiv dub tloušťky 40 mm na tmavě šedých kovových konzolích Kovové konzoly – nosnost 50kg – 9 ks na každou polici (celkem 36 ks) včetně montážního materiálu do stěny</p>	4		A
m.č.322	T22		Pult	<p>2100/600/900 Pult m.č. 322 Detail viz v.č. D1-A25.57</p> <p>zázemí keramické dílny zapuštěné umyvadlo a dřez v desce 2x zásuvka skříňka otevírává bez soklu pro pojízdnou odkalovací nádrž</p> <p>pracovní deska postforming (HPL na dřevotřísece) 38 mm, šedá skříňky: LTD 18 mm, ABS 2 mm bílá součástí je napojení spotřebičů na připravené vývody kanalizace vodovodu</p>	1		A
m.č.404	T23		Pracovní stůl	<p>1040/3300 Pracovní stůl m.č.404</p> <p>Detail viz v.č. D1-A25.44</p> <p>atypický jídelní stůl, spojováno na úrovni sloupů, na kovových nohách a kotveno do SDK stěny materiál pracovní desky: HPL laminát na desce MDF tloušťky 36 mm s ABS hranou 2 mm, dub se strukturou dřeva, ABS hrana 2 mm bílá podnož tmavě šedá</p>	1		A




m.č. 404	T24		Kuchyňská linka	<p>3700/800/v.800 Kuchyňská linka m.č. 404 Detail viz v.č. D1-A25.44</p> <p>součástí je elektroinstalace a napojení spotřebičů na připravené vývody kanalizace vodovodu na stěně</p> <ul style="list-style-type: none"> <li>- atypická kuchyňská linka pod zkoseným SDK pohledem</li> <li>- materiál pracovní desky: HPL laminát na desce MDF tloušťky 36 mm s ABS hranou 2 mm, dub se strukturou dřeva, ABS hrana 2 mm bílá</li> <li>- korpusy a nepohledové části: LTD 18 mm s ABS hranou 2 mm bílá</li> <li>- dvířka a pohledové části: LTD 18 mm s ABS hranou 2 mm dub se strukturou dřeva nebo bílá (dle výkresu)</li> <li>- sokl hliníkový tmavě šedá</li> <li>- veškeré kování dvířek a zásuvek s tlumeným dorazem</li> </ul> <p>Vybavení:</p> <ul style="list-style-type: none"> <li>- Varná deska indukční: 6 varných zón, dotykové ovládání se slidery pro každou plotýnku, automatické vypnutí, ukazatel zbytkového tepla, barva černá</li> <li>- digestoř: ostrůvková, nerezová, energetická třída min. D, výkon min. 500 m3/hod, hlučnost do 68 dB, napojení na potrubí nad digestoři, kotvení do šikmé stěny sádrokartonu</li> </ul> <ul style="list-style-type: none"> <li>- dřez: nerezový s tkanou strukturou/kartáčovaným povrchem (matný povrch) s otvorem pro baterii, tloušťka materiálu minimálně 1,2 mm, rozměr 75x45 cm +-10%</li> <li>- baterie: nerezová dřezová stojánková s vysokou výpustí a elastickým ramínkem</li> <li>- sifon plastový včetně napojení</li> </ul>	1		A
m.č. 404	T25		Kuchyňská linka	<p>2480/1900 Kuchyňská linka m.č. 404 Detail viz v.č. D1-A25.44</p> <p>Materiály:</p> <ul style="list-style-type: none"> <li>- atypická kuchyňská linka pod zkoseným SDK pohledem</li> <li>- materiál pracovní desky: HPL laminát na desce MDF tloušťky 36 mm s ABS hranou 2 mm, dub se strukturou dřeva, ABS hrana 2 mm bílá</li> <li>- korpusy a nepohledové části: LTD 18 mm s ABS hranou 2 mm bílá</li> <li>- dvířka a pohledové části: LTD 18 mm s ABS hranou 2 mm dub se strukturou dřeva nebo bílá (dle výkresu)</li> <li>- sokl hliníkový tmavě šedá</li> <li>- veškeré kování dvířek a zásuvek s tlumeným dorazem</li> </ul> <p>Vybavení:</p> <ul style="list-style-type: none"> <li>- Trouba vestavná elektrická: povrch nerez, energetická třída min. A+, pyrolitické čištění, 3vrstvé sklo dvířek, časovač, dětská pojistka a studené dveře trouby</li> <li>- Mikrovlnná trouba vestavná: nerezová s úpravou proti otiskům prstů, průměr talíře min 25 cm, min 4 stupně výkonu</li> </ul>	1		A
m.č. 405	T26		Police	<p>4750/2050 Police m.č. 405 Detail viz v.č. D1-A25.50</p> <p>materiál pracovní desky: postforming (HPL na dřevotříse) 38 mm, dub se strukturou dřeva</p> <p>dvířka a police: LTD 18 mm a ABS hranou 2 mm dub se strukturou dřeva (hluboké synchronizované pory) a bílá (dle výkresu)</p> <p>Vybavení:</p> <ul style="list-style-type: none"> <li>- sklápěcí žehlicí prkno</li> </ul>	1		A
m.č. 405	T27		Odkládací stůl	<p>1620/3160/v.800 pracovní stůl stůl m.č. 405 Detail viz v.č. D1-A25.50</p> <p>atypický stůl, spojováno na úrovni sloupů, na kovových nohách a kotveno do SDK stěny</p> <p>materiál: HPL laminát na desce MDF tloušťky 36 mm s ABS hranou 2 mm bílou, dub se strukturou dřeva</p> <p>podnož kovová z jeklů, komaxit s jemnou strukturou tmavě šedá</p>	1		A

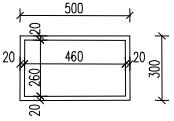
m.č. 405	T28		Pult	<p>1300/600/v.900 Pult m.č. 405 Detail viz v.č. D1-A25.50</p> <p>materiál pracovní desky: HPL laminát na desce MDF tloušťky 36 mm s ABS hranou 2 mm bílou, dub se strukturou dřeva</p> <p>dvířka a police: LTD 18 mm a ABS hranou 2 mm bílá (dle výkresu), 1x skříňka s otevíravými dvířky, 1x prostor na pračku</p> <p>Vybavení: Dřez keramický 600/400+-5%, včetně napojení na síť</p>	1		A
m.č.405	T29		Police	<p>1050/800/200 Police m.č. 405 Detail viz v.č. D1-A25.50</p> <p>materiál pracovní desky: HPL laminát na desce MDF tloušťky 36 mm s ABS hranou 2 mm bílou, dub se strukturou dřeva</p> <p>dvířka a police: LTD 18 mm a ABS hranou 2 mm dub se strukturou dřeva a bílá (dle výkresu)</p>	1		A
m.č. 411	T30		Kuchyňská linka	<p>1600+2300+1600/1900 Kuchyňská linka – byt č.1- m.č. 411 Detail viz v.č. D1-A25.42 součástí je elektroinstalace a napojení spotřebičů na připravené vývody kanalizace vodovodu na stěně</p> <p>Materiály:</p> <ul style="list-style-type: none"> <li>- korpusy: LTD bílá 18 mm, ABS 2 mm</li> <li>- spodní dvířka a pohledové desky: LTD bílá, ABS 2 mm, dvířka horní skříňky: LTD dub se strukturou dřeva 18 mm, hrany ABS 2 mm</li> <li>- pracovní deska: postforming 38 mm (dřevotříška s HPL) šedá s dekorem betonu</li> <li>- zadní obklad: lakované sklo zelené (přesný odstín bude vybrán při realizaci)</li> <li>- veškeré kování dvířek a zásuvek s tlumeným dorazem</li> </ul> <p>Vybavení:</p> <ul style="list-style-type: none"> <li>- Lednice vestavěná s mrazákem dole se zvlášť otevíravými dveřmi, rozměr: cca 600/600/1800 +-5%, energetická třída min. D, LED osvětlení ze stropu, hlučnost max. 38 dB, možnost změny otevírání dveří, funkce No Frost, automatické odmrazení, indikace otevřených dveří chladničky</li> <li>- Trouba vestavná elektrická: povrch nerez, energetická třída min. A+, pyrolitické čištění, 3vrstvé sklo dvířek, časovač, dětská pojistka a studené dveře trouby</li> <li>- Varná deska indukční: šíře 60 cm +-5%, min. 4 varné zóny, dotykové ovládání se slidery pro každou plotýnku,</li> <li>- Digestoř: zabudovaná do podhledu - stropní, nerezová, energetická třída min. D, výkon min. 500 m3/hod, hlučnost do 68 dB</li> <li>- Mikrovlnná trouba: min 4 stupně výkonu, rozmrazování, průměr talíře min 25 cm, nerezová s úpravou proti otiskům prstů</li> </ul> <p>- dřez: nerezový s tkanou strukturou/kartáčovaným povrchem (matný povrch) s otvorem pro baterii a odkapovou plochou, tloušťka materiálu minimálně 1,2 mm, rozměr 75x45 cm +-10%</p> <ul style="list-style-type: none"> <li>- baterie: nerezová dřezová stojánková s vysokou výpustí a otočným ramínkem</li> <li>- sifon plastový včetně napojení</li> </ul>	1		A

m.č. 413	T31		Kuchyňská linka	<p>1700+1550+1700/1900 Kuchyňská linka – byt č.2- m.č. 413 Detail viz v.č. D1-A25.43 součástí je elektroinstalace a napojení spotřebičů na připravené vývody kanalizace vodovodu na stěně Materiály: - korpusy: LTD bílá 18 mm, ABS 2 mm dvířka a pohledové desky: LTD dub se strukturou dřeva (hluboké synchronizované pory) 18 mm, hrany ABS 2 mm, dvířka horních skříněk: LTD bílá 18 mm, ABS 2 mm - pracovní deska: deska postforming 38 mm (dřevotříška s HPL) šedá s dekorem betonu zadní obklad: lakované sklo modré (přesný odstín bude vybrán při realizaci)</p> <p>Vybavení: - Vestavná myčka nádobí šíře 60 cm: energetická třída min. D, ukazatel zbývajících času, funkce automatického otevření dveří, zásuvka na příbory - Lednice vestavná, rozměr: cca 600/600/750 +-5%, energetická třída min. D, LED osvětlení ze stropu, hlučnost max. 38 dB - Trouba vestavná elektrická: povrch nerez, energetická třída min. A+, pyrolitické čištění, 3vrstvé sklo dvířek, časovač, dětská pojistka a studené dveře trouby - Varná deska indukční: 60x60 cm +-5%, min. 4 varné zóny, dotykové ovládání se slidery pro každou plotýnku, - digestoř: komínová, nerezová, energetická třída min. D, výkon min. 500 m3/hod, hlučnost do 68 dB - Mikrovlnná trouba: min 4 stupně výkonu, rozmrazování, průměr talíře min 25 cm, nerezová s úpravou proti otiskům prstů</p> <p>- dřez: nerezový s tkanou strukturou/kartáčovaným povrchem (matný povrch) s otvorem pro baterii a odkapovou plochou, tloušťka materiálu minimálně 1,2 mm, rozměr 75x45 cm +-10% - baterie: nerezová dřezová stojánková s vysokou výpustí a otočným ramínkem</p>	1		A
m.č. 404	T32		Kuchyňská linka	<p>2515/1900 Kuchyňská linka m.č. 404 Detail viz v.č. D1-A25.44 součástí je elektroinstalace a napojení spotřebičů na připravené vývody kanalizace vodovodu na stěně - atypická kuchyňská linka pod zkoseným SDK pohledem - materiál pracovní desky: HPL laminát na desce MDF tloušťky 36 mm s ABS hranou 2 mm, dub se strukturou dřeva, ABS hrana 2 mm bílá - korpusy a nepohledové části: LTD 18 mm s ABS hranou 2 mm bílá - dvířka a pohledové části: LTD 18 mm s ABS hranou 2 mm dub se strukturou dřeva nebo bílá (dle výkresu) - sokl hliníkový tmavě šedá - veškeré kování dvířek a zásuvek s tlumeným dorazem Vybavení: - Trouba vestavná elektrická: povrch nerez, energetická třída min. A+, pyrolitické čištění, 3vrstvé sklo dvířek, časovač, dětská pojistka a studené dveře trouby Mikrovlnná trouba vestavná: nerezová s úpravou proti otiskům prstů, velikost talíře min 25 cm, min 4 stupně výkonu, rozmrazování, gril</p>	1		A
m.č. 404	T33		Kuchyňská linka	<p>Kuchyňská linka m.č. 404 Detail viz v.č. D1-A25.44 součástí je elektroinstalace a napojení spotřebičů na připravené vývody kanalizace vodovodu - atypická kuchyňská linka pod zkoseným SDK pohledem - materiál pracovní desky: HPL laminát na desce MDF tloušťky 36 mm s ABS hranou 2 mm, dub se strukturou dřeva, ABS hrana 2 mm bílá - korpusy a nepohledové části: LTD 18 mm s ABS hranou 2 mm bílá - dvířka a pohledové části: LTD 18 mm s ABS hranou 2 mm dub se strukturou dřeva nebo bílá (dle výkresu) - sokl hliníkový tmavě šedá - veškeré kování dvířek a zásuvek s tlumeným dorazem Vybavení: - Varná deska indukční: 6 varných zón, dotykové ovládání se slidery pro každou plotýnku, automatické vypnutí, ukazatel zbytkového tepla, barva černá - digestoř: komínová do prostoru, nerezová, energetická třída min. D, výkon min. 500 m3/hod, hlučnost do 68dB, napojení na potrubí nad digestoři, kotvení do šikmé stěny sádkartonu</p> <p>- dřez: nerezový s tkanou strukturou/kartáčovaným povrchem (matný povrch) s otvorem pro baterii, tloušťka materiálu minimálně 1,2 mm, rozměr 75x45 cm +-10% - baterie: nerezová dřezová stojánková s vysokou výpustí a elastickým ramínkem - sifon plastový včetně napojení</p>	1		A

m.č. 117	T35		Věšáková stěna	<p>2600/1650  Věšáková stěna - šatna m.č. 117  Detail viz v.č. D1-A25.58</p> <p>sedák lavice a horní lišta: dub masiv tloušťky 20 mm, čelo lavice masivní náklížek  záda a police: CPL laminát na dřevotříse, tloušťky 18 mm s ABS hranou 2 mm, barva: šedá  vertikální nosné prvky: CPL laminát na dřevotříse tloušťky 36 mm s ABS hranou 2 mm, barva šedá</p> <p>Vybavení:  Háčky dle výběru investora - nerez (8 ks)</p>	2		B
m.č. 117 a 118	T36		Věšáková stěna	<p>800/1500  Věšáková stěna - šatna m.č. 117 a 118  Zadní stěna + polička + zrcadlo 700/700 lepené na desku</p> <p>Detail viz v.č. D1-A25.58</p> <p>záda a police: CPL laminát na dřevotříse, tloušťky 18 mm s ABS hranou 2 mm, barva: šedá  vertikální nosné prvky: CPL laminát na dřevotříse tloušťky 36 mm s ABS hranou 2 mm, barva šedá</p> <p>Vybavení:  Háčky dle výběru investora - nerez (2 ks)</p>	2		B
m.č. 118	T37		Věšáková stěna	<p>3250/1650  Věšáková stěna - šatna m.č. 118  Lavice + zadní stěna</p> <p>Detail viz v.č. D1-A25.58</p> <p>sedák lavice a horní lišta: dub masiv tloušťky 20 mm, čelo lavice masivní náklížek  záda a police: CPL laminát na dřevotříse, tloušťky 18 mm s ABS hranou 2 mm, barva: šedá  vertikální nosné prvky: CPL laminát na dřevotříse tloušťky 36 mm s ABS hranou 2 mm, barva šedá</p> <p>Vybavení:  Háčky dle výběru investora - nerez (10 ks)</p>	1		B
m.č. 118	T38		Věšáková stěna	<p>1960/1650  Věšáková stěna - šatna m.č. 118  Lavice + zadní stěna</p> <p>Detail viz v.č. D1-A25.58</p> <p>sedák lavice a horní lišta: dub masiv tloušťky 20 mm, čelo lavice masivní náklížek  záda a police: CPL laminát na dřevotříse, tloušťky 18 mm s ABS hranou 2 mm, barva: šedá  vertikální nosné prvky: CPL laminát na dřevotříse tloušťky 36 mm s ABS hranou 2 mm, barva šedá</p> <p>Vybavení:  Háčky dle výběru investora - nerez (6 ks)</p>	1		B

m.č. 112	T39		Šatní skříňka	300 x 500 x v.1800 Šatna m.č.112  Šatní skříňky v šířce 300 mm se 2 boxy - každá skříňka rozdělena na 2 samostatné části o rozměru 300 x 500 x 900 mm se samostatnými dvířky - Materiál: HPL deska – korpus barva bílá, dvířka dle barevné škály desek HPL (výrazně žlutá). Hliníkové profily – povrchová úprava elox. - Vybavení: horní polička, šatní tyč, hliníková podnož.	60		A
m.č. 107	T40		Šatní skříňka	Šatní skříňka s předloženou lavicí zapuštěnou pod úroveň předložené lavice v šířce 400 mm. • Materiál: HPL deska – korpus barva bílá, dvířka dle barevné škály desek HPL (výrazně žlutá). Hliníkové profily – povrchová úprava elox. Lavička – horní latě jsou provedeny z HPL, zvýšená podnož je z hliníkových profilů, které jsou opatřeny eloxem. • Vybavení: horní polička, šatní tyč, dělení na dvě sekce	4		A
m.č. 228	T42		Zástěna s dveřmi - m.č. 228	zástěna s otevíravými dveřmi 2570/2700  Detail viz v.č. D1-A25.51  dvoukřídle dveře 120x204 cm masiv barva středně hnědá (stejný design jako ostatní dveře - rámové profilované, výplň kazetová zakrytí niky ve stejném designu jako dveře, masiv, barva středně hnědá  včetně masivní dubové desky se zapuštěným umyvadlem a 2x zášívky pod umyvadlem z dýhy dub  včetně 2x policového dílu v bocích niky: záda, boky a police z dubové dýhy	1		B
m.č. 216	T43		Sklopací stoleček	600/400 m.č. 216  materiál: LTD 18 mm, ABS hrana 2 mm, barva: bílá	1		A
m.č. 216	T44		Šatní skříňka	400/500/ v.1800 + 200 mm Šatna m.č.216  Šatní skříň v šířce 400 mm • Materiál: HPL deska – korpus barva bílá, dvířka dle barevné škály desek HPL (výrazně žlutá). Hliníkové profily – povrchová úprava elox. • Vybavení: horní polička, šatní tyč, dělení na dvě sekce, hliníková podnož.	4		A
m.č. 309	T45		Věšáková stěna	dl. 2400 mm Detail viz v.č. D1-A25.58 Věšáková stěna - šatna m.č. 309  sedák lavice a horní lišta: dub masiv tloušťky 20 mm, čelo lavice masivní náklížek záda a police: HPL laminát na dřevotřísece, tloušťky 18 mm s ABS hranou 2 mm, barva: šedá vertikální nosné prvky: HPL laminát na dřevotřísece tloušťky 36 mm s ABS hranou 2 mm, barva šedá  Vybavení: Háčky dle výběru investora - nerez (18 ks)	1		A
m.č. 402	T46		Paravan	2x1000/1900+100 Paravan - šatna m.č. 402 Dřevěný rámový, dvoukřídlový, v.1900 mm Kotven do SDK stěny a křídla osazena na otočná kolečka	1		A

m.č. 124	T47a		Nástěnná nábytková police úklidová	Nástěnná nábytková police úklidová – dvě stavitelné police Materiál: LTD 18 mm, hrany ABS 2 mm, barva bílá Žáda pevná (tl. min. 22mm) z důvodu zavěšení na stěnu a zajištění celkové tuhosti výrobku Výška spodní hrany - 1,2 m 950/900/400 mm	1		B
m.č. 232	T47b		Nástěnná nábytková police úklidová	Nástěnná nábytková police úklidová – dvě stavitelné police Materiál: LTD 18 mm, hrany ABS 2 mm, barva bílá Žáda pevná (tl. min. 22mm) z důvodu zavěšení na stěnu a zajištění celkové tuhosti výrobku Výška spodní hrany - 1,2 m 900/900/400 mm	1		B
m.č. 318 a 418	T47c		Nástěnná nábytková police úklidová	Nástěnná nábytková police úklidová – dvě stavitelné police Materiál: LTD 18 mm, hrany ABS 2mm, barva bílá Žáda pevná (tl. min. 22mm) z důvodu zavěšení na stěnu a zajištění celkové tuhosti výrobku Výška spodní hrany - 1,2 m 1200/900/400 mm	2		B
zahradní altán	T49		Kuchyňská linka	Kuchyňská linka - altánek dl. 2m - pracovní deska: dřevotříška 38 mm, povrch HPL laminát, hrany ABS 2 mm - nerezová podnož, rám jakl 40/40/2, nohy průměr 42 mm Detail viz v.č. D1-A25.65  Vybavení: - dřez nerezový 600x400 mm +-10% - baterie: nerezová dřezová stojánková s vysokou výpustí a otočným ramínkem včetně napojení na sítě	1		A
m.č. 102	T50		Police v nikách	Police v nikách m.č. 102 a 103 rozměr 180x43 cm a 160x30 cm Detail viz v.č. D1-A25.66 materiál: dubový masiv tl. 40 mm, povrch: voskový olej součástí dodávky kotvení ke stěně skrytým nerez L profilem na hmoždinky vnější čelo: sražené hrany	7		A
m.č. 409	T6		Šatní skříň dřevěná do cvičných bytů	Viz výkres D1-A25.37 1600 x 2000 x 700  Materiály: - Korpus pohledové části: LTD dub se strukturou dřeva (hluboké synchronizované pory) hrany ABS 2 mm, spodní deska v předpokládané síle 38mm – konsola, hrana ABS 2 mm - korpus nepohledové části: LTD bílá 18 mm s ABS 2 mm - Posuvné dveře: LTD dub se strukturou dřeva (hluboké synchronizované pory) hrany ABS 2 mm, hliníkové obvodové lišty / úchyty - Police: LTD dub se strukturou dřeva (hluboké synchronizované pory) hrany ABS 2 mm, spodní tři ve výšce 660-1200 mm! - Podjízdny sokl výšky 350mm a hloubky 300mm !  Vybavení: - 1x Výklopná kovová šatní tyč - 1x Vysuvný drátěný koš Po stranách lišta šířky cca 25-30mm	1		A

m.č.416	T7		Šatní skříň dřevěná do cvičných bytů	<p>Viz výkres D1-A25.38 2755 x 2000 x 700</p> <p>Materiály:</p> <ul style="list-style-type: none"> <li>- Korpus: LTD dub se strukturou dřeva (hluboké synchronizované pory) hrany ABS 2 mm, spodní deska v předpokládané síle 38mm – konsola, hrana ABS 2 mm</li> <li>- Posuvné dveře: LTD dub se strukturou dřeva (hluboké synchronizované pory) hrany ABS 2 mm, hliníkové obvodové lišty / úchyty</li> <li>- Police: LTD dub se strukturou dřeva (hluboké synchronizované pory) hrany ABS 2 mm, spodní tři ve výšce 660-1200 mm!</li> </ul> <p>Podjízdný sokl výšky 350mm a hloubky 300mm !</p> <p>Vybavení:</p> <ul style="list-style-type: none"> <li>- 1x Výklopná kovová šatní tyč</li> <li>- 1x Výsuvný drátěný koš</li> </ul> <p>Po stranách lišta šířky cca 25-30mm</p>	1		A
m.č.416	T8		Police do koupelny (vlhký provoz)	<p>500 x 300 x 300 (D/Š/H)</p> <p>Otevřená police:</p> <ul style="list-style-type: none"> <li>- korpus: deska MDF tl. 18 mm</li> <li>- vnější úprava: umělá fólie</li> <li>- zadní strana: deska MDF tl. 18 mm</li> <li>- vnější úprava: umělá fólie</li> </ul>	2		B