

CENOVÁ NABÍDKA

Plzeň, 13.06.2022

AUTOCENTRUM JAN ŠMUCLER s.r.o.

Borská 2892/59
301 00 Plzeň

Sídlo: IČO: 26343673
Borská 2892/59 DIČ: CZ26343673
301 00 Plzeň
C 14234 vedená u Krajského soudu v Plzni

+420 Info E-Mail:

Bankovní spojení:

..... IBAN BIC

Zástupce: Kropáček Petr, Mobil: +....., E-Mail:

Firma

Zoologická a botanická zahrada

Pod Vinicemi 9

301 00 Plzeň

E-Mail:

Telefon: Robert Kazda

IČO/č.OP: 00377015

DIČ: CZ00377015

02014/12/380/8/

Tovární značka: Volkswagen

Model: **Crafter podvozek 35 75kW 6G FWD SR**

Objem motoru: 1968 ccm

Výkon kW/k: 75/102

Převodovka: 6 st.

Modelový klíč: SZBB2AW0

Barva vozidla: Bílá Candy

Barva potahů: Látka/umělá kůže

Kód barvy: B4B4 /AL

Palivo: Diesel

Spotřeba - kombinovaná (WLTP): 9,3 l/100km

Hodnota CO₂ - kombinované (WLTP): 243 g/km

Hodnota CO₂ - kombinovaná (NEDC): 198 g/km

Spotřeba - kombinovaná (NEDC): 7,5 l/100km

Není-li v této nabídce stanoveno výslovně jinak, je tato nabídka platná 2 dny od jejího vytvoření.

Cena vozidla ze sériové produkce výroby v Kč včetně 21% DPH:

Základní cena vozidla 1 010 300,00 Kč

Barva vozidla(obj. kód): Bílá Candy (B4B4) 0,00 Kč

Zvláštní výbava (obj. kód)
AGM baterie a zesílený alternátor: (NY4) 9 340,00 Kč

Airbag spolujezdce: (4UF) 6 242,00 Kč

- možnost deaktivace airbagu

- 3-bodový bezpečnostní pás spolujezdce výškově nastavitelný, s předpínačem

Druhý akumulátor s dělicím relé: (8FK)	11 881,00 Kč
- s monitorováním stavu baterie	
- baterie typu mokrý článek 95Ah/450A	
Gumové koberečky v kabině řidiče (YSA)	1 573,00 Kč
Potahy sedadel "Marathon" z robustní (N1C)	4 254,00 Kč
látky	
Prodloužená záruka 2+3/200 000km zdarma: (EJ8\$J8)	0,00 Kč
- 2 + 3 roky / 200 000 km	
- platí co nastane dříve	
- prodloužení sériové záruky o jeden rok, limit km zůstává beze změny	
- záruka se vztahuje na vozidlo ve stavu, ve kterém opouští výrobní závod	
- nevztahuje se na součásti vozu, které byly na vozidlo namontovány nebo umístěny dodatečně (úpravy, příslušenství)	
- v prvních 2 letech platí záruka bez omezení počtu km, ve 3.-5. roce s omezením max. 200 000km, podle toho, co nastane dříve	
Příprava pro osvětlení ložné plochy (9CX)	3 098,00 Kč
Rozhraní pro připojení úpravců IS2: (IS2)	13 194,00 Kč
- svorkovnice pro připojení externích přístrojů, pod obložení A-sloupku vpravo dole	
- programovatelná jednotka "Min" pod palubní deskou na straně spolujezdce (rozhraní CIA447, J1939)	
- monitoring druhé baterie	
- bez telematiky	
Tažné zařízení - pevné: (1D1)	19 189,00 Kč
- včetně stabilizace přívěsu	
Vůz určený k podstatné úpravě: (\$KP)	0,00 Kč
- u tohoto vozu dochází k podstatné úpravě (např. přestavba, nástavba či montáž specifické zástavby)	
- značka Volkswagen Užitkové vozy ručí v základní, popř. prodloužené, záruce za jakost vozidla pouze v tom rozsahu v jakém bylo vyrobeno (opustilo výrobní závod)	
- závady vzniklé v přímé souvislosti s úpravou vozu nemohou být odstraněny na náklady výrobce v rámci jím poskytnuté záruky	
- prodejce vozidla je nutné vždy informovat o každé reklamaci, a to bez zbytečného odkladu	
- v souvislosti s úpravou vozu může být vyžadována kalibrace asistenčních systémů, náklady s tím spojené nenese importér značky Volkswagen Užitkové vozy	
Zadní stěna kabiny s oknem: (ZHF)	4 669,00 Kč
- bez stěrače, okno není vyhřívané	
- vnitřní zpětné zrcátko zaclonitelné	
- s dešťovým snímačem	
Zakládací klín k zajištění vozidla 1 ks (2NB)	696,00 Kč
Zesílené tlumiče a pérování (1BJ)	5 317,00 Kč
Zesílené závěsy dveří na straně řidiče (0D3)	1 896,00 Kč
Cena vozidla a výbavy včetně 21% DPH:	1 091 649,00 Kč
Doplňková výbava na základě dodatečné objednávky zákazníka:	
1 3- stranná sklápění nástavba Osona dle přílohy	256 036,00 Kč
součástí nabídky jsou zeleně označené položky	
Cenové zvýhodnění:	-289 833,00 Kč
Konečná cena vozidla včetně 21% DPH:	1 057 852,00 Kč
21% DPH:	183 594,15 Kč

Konečná cena vozidla bez DPH:

874 257,85 Kč

Zvolená příplatková výbava nahrazuje sériovou výbavu stejného charakteru, i když to není u jednotlivých položek uvedeno.


Veďte prosím na vědomí, že hodnoty spotřeby paliva a exhalace emisí ve výfukových plynech uvedené v dokumentaci k vozidlu jsou platné pro konkrétní vozidlo v konfiguraci, jak bylo dodáno výrobcem. Jakákoliv dodatečná montáž příslušenství (včetně doplňkové výbavy na základě dodatečné objednávky zákazníka) do/na vozidlo může tyto hodnoty ovlivnit. Vzhledem k přechodu na nový měřicí cyklus WLTP mohou být hodnoty spotřeby a emisí v dříve vydaných propagačních materiálech k vozidlu uvedeny rozdílně.

Sériová výbava vozu Volkswagen Crafter podvozek 35 75kW 6G FWD SR

- 16" kola ocelová, stříbrná
 - ET60, zatížení 1 050 kg
- 2 funkční klíče
- 3-bodový bezpečnostní pás řidiče:
 - výškově nastavitelný
 - s předpínačem
 - bezpečnostní pás spolujezdce není výškově nastavitelný
- ABS, ESP, ASR, EDS, EBV Asistent pro rozjezd do kopce Automatický spínač denního svícení Boční poziční světla Centrální zamykání s dálkovým ovládním
 - bez bezpečnostní pojistky
- Dvě 12V elektrické zásuvky vpředu
- Elektrické ovládní oken řidiče a spolujezdce
- Emisní norma EURO 6d-Temp-EVAP-ISC
- Halogenové světlomety (dělené)
- Hlavní odpojovač baterie Imobilizér
- Klimatizace "Climatic":
 - manuální regulace
- Koncový příčný nosník dlouhý:
 - délka 1899mm, výška 258mm
- Kontrola zapnutí bezpečnostního pásu:
 - u sedadla řidiče i spolujezdce
- Kotoučové brzdy vpředu, 16"
- Kryt spodku vozidla Multifunkční ukazatel "Plus":
 - černobílý LCD displej s rozšířenými funkcemi
 - v kombinaci s rádiem Composition Audio není v českém jazyce
 - sériová výbava od modelového roku 2019, do modelového roku 2018 v sériové výbavě bez multifunkčního ukazatele
- Multikolizní brzda Mřížka chladiče:
 - černá nelakovaná
 - s jednou chromovanou lištou
- Nekompletní vozidlo - k dostavbě:
 - nekompletní registrace N1 nebo N2
- Nekuřácké provedení - bez popelníku a zapalovače
- Odkládací přihrádka pod stropem kabiny:
 - se dvěma 1-DIN sloty a čtecí lampičkou
- Otevřená odkládací přihrádka
- Panel přístrojů:
 - ukazatel rychlosti
 - ukazatel ujeté vzdálenosti
- otáčkoměr
- ukazatel paliva
- hodiny
- Plnohodnotné ocelové rezervní kolo:
 - nářadí a zvedák s nosností do 3,5t
- Pneumatiky 235/65 R16 C115/113 R:
 - se sníženým valivým odporem Přední náprava maximální zatížení 1800kg Přední nárazník vozu šedý:
 - bez lakované lišty
 - s integrovanými schůdky na obou stranách
- Rádio "Composition Audio":
 - monochromatický displej
 - 2 reproduktory vpředu
 - slot na SD kartu
 - USB vstup
 - Aux-In
 - telefonní rozhraní Bluetooth
 - nemá ovládní v českém jazyce
- Sedadlo spolujezdce - dvojsedadlo:
 - s úložným prostorem pod dvojsedadlem a s vyklápěcím stolem
- Sedadlo řidiče Komfort:
 - výškově nastavitelné
 - nastavitelný sklon sedáku
 - s vnitřní loketní opěrkou
 - s bederní opěrkou manuálně nastavitelnou ve 2 směrech
- Servotronic:
 - servořízení závislé na rychlosti jízdy Start-Stop:
 - BlueMotion Technology
 - s rekuperací brzděného účinku
- Středové kryty kol pro ocelová kola
- Vnější zpětná zrcátka:
 - elektricky nastavitelná
 - vyhřívaná
- Zadní stěna kabiny - neprosklená
- Zadní světla (standardní provedení)
- Základní střecha

Volkswagen Crafter podvozek 35 75kW 6G FWD SR

Uvedené obrázky jsou pouze ilustrativní.

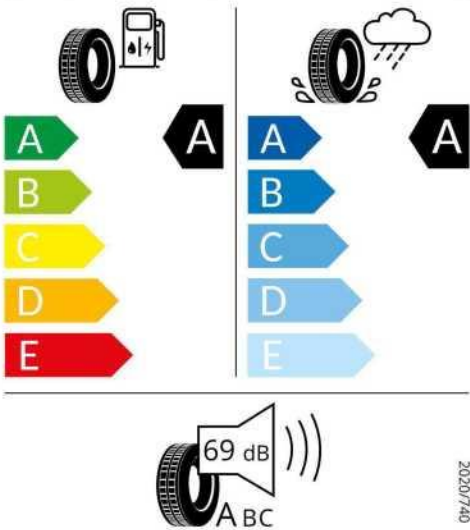


Aktuální seznam možných energetických štítků pneumatik



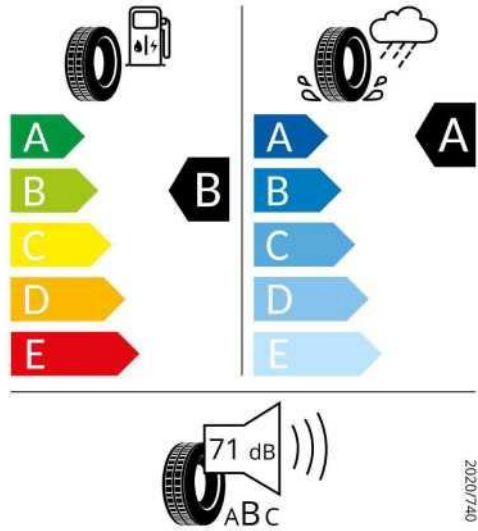
Giti Tire A4023

235/65 R16C 115/113R C2



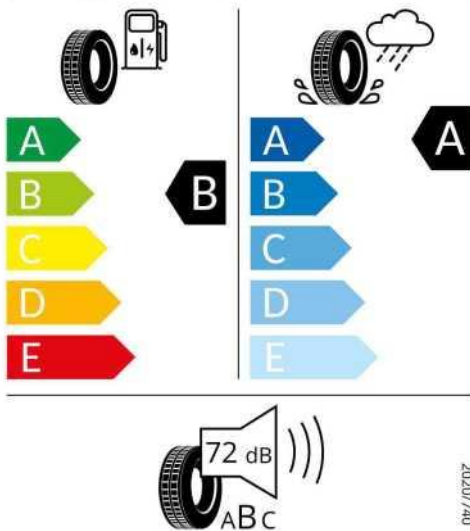
Falken 326678

235/65 R16C 115/113 R C2



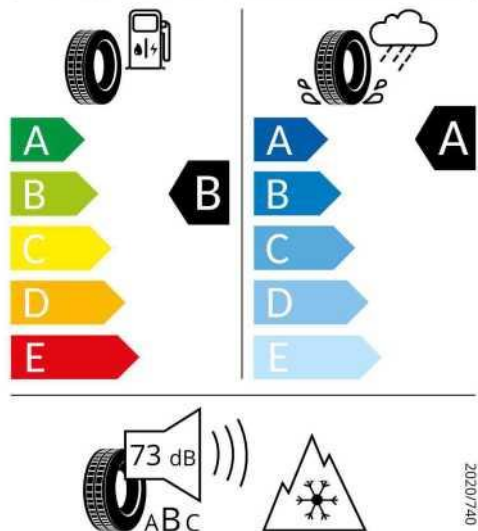
Continental 0451177

235/65 R16C 115/113 R C2



Continental 0451471

235/65 R16C 115/113 R C2





Bridgestone

3286342186313

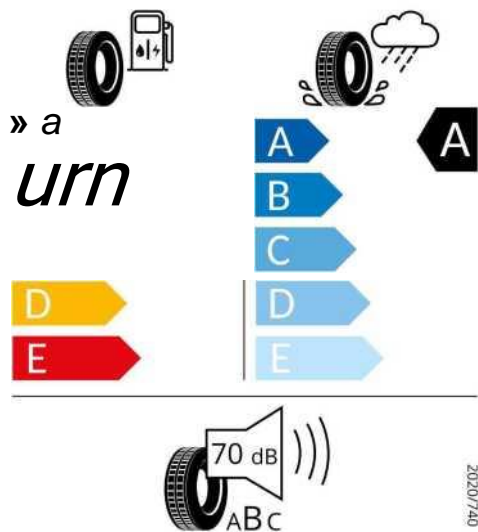


Continental

0451728

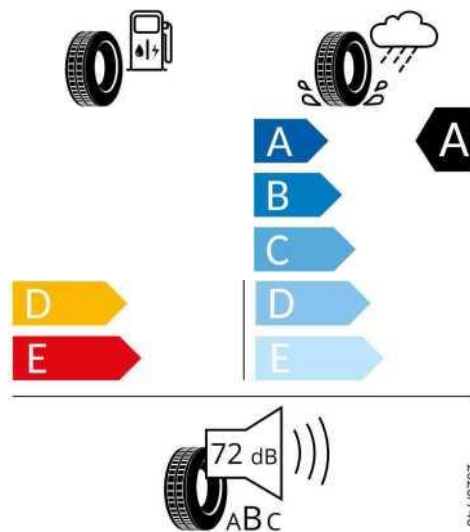
235/65 R16C 115/113R

C2



235/65 R16C 115/113 R

C2



Poskytnutí informací o pneumatikách je splněním informační povinnosti stanovené právními předpisy, která však nedává kupujícím možnost vybrat si na objednané vozidlo konkrétní pneumatiku. Konkrétní pneumatiky, jimiž bude vozidlo vybaveno, určuje výrobce s ohledem na aktuální dodávku ze strany výrobců pneumatik v době výroby vozidla.

Spotřeba paliva a emise CO2

Upozornění / výhrada k hodnotám spotřeby paliva a emisím CO2

Uvedené údaje o spotřebě a emisích byly zjištěny na základě měřících procedur předepsaných právními předpisy, nicméně se v současné době ověřují v následujícím smyslu:

Vozidla jsou výrobcem homologována dle nového standardu WLTP (Worldwide Harmonized Light Vehicles Test Procedure) resp. WLTP2. Vzhledem k realističtějším podmínkám tohoto standardu jsou hodnoty spotřeby paliva a emisí CO2 zjištěné při něm v mnoha případech vyšší než u dřívějšího standardu NEDC (New European Driving Cycle).

V České republice jsme dle požadavků správních orgánů nicméně stále po přechodnou dobu, povinni uvádět hodnoty dle dřívějšího standardu NEDC. Hodnoty dle NEDC jsou proto zpětně vypočítány z hodnot dle WLTP.

Vzhledem ke stále probíhající homologaci jednotlivých konfigurací vozidel se nové (přepočtené) hodnoty dle NEDC u vozidla dle této nabídky mohou nepatrně lišit od hodnot uvedených v dřívějších propagačních materiálech či technickém průkazu dodaného vozidla. Prodejce, dovozce ani výrobce nenese žádnou odpovědnost za skutečnost, že se v budoucnu nově komunikované hodnoty (např. v době uzavření smlouvy či registrace vozidla) budou lišit.

Dále je třeba vzít na vědomí, že dodatečná výbava vozu a příslušenství (např. vestavěné díly, formáty pneumatik atd.) mohou měnit relevantní parametry vozidla jako hmotnost, valivý odpor a aerodynamiku a ve spojitosti s povětrnostními a dopravními podmínkami a individuálním stylem jízdy mohou ovlivnit spotřebu paliva, spotřebu elektrické energie a emise CO2 jakož i výkonnostní ukazatele vozidla.

Ing. Petr Kropáček
Prodejce nových vozů VW



AUTOCENTRUM JAN ŠMUCLER
s.r.o.
Borská 59
301 00 Plzeň
Tel.: +420
E-mail:

13. 6. 2022

CENOVÁ NABÍDKA

Na základě Vaší poptávky Vám zasílám cenovou nabídku společnosti OSONA Plzeň, a.s.

SKLÁPĚCÍ NÁSTAVBA - S3

Montáž na podvozek: Crafter 35, rozvor: střední - mm, jednokabina,
odpružení ZN -, pevné tažné zařízení z výroby.

Požadované rozměry nástavby:

vnitřní rozměry - délka: 3 500 mm, šířka: 2 050 mm
předpokládaná hmotnost nástavby: cca 450 kg +/- 5%

- **Pomocný ocelový rám** - žárově zinkovaný s uložením pro kardan hydr. válce.
- *Konstrukce podlahového roštu z ocelových profilů s uložením pro hydraulický válec.*
- *S3 - třístranný systém sklápění korby - 4 koule, standardní zajištění - 4 ks čepů.*
- **Podlaha** - ocelová síla 3 mm.
- **Kotevní oka** - 4x2 ks, v obvodovém lemu.

- **Přední sloupky** - ocelové, pevné.
- **Zadní sloupky** - ocelové, šroubované.
- **Středové sloupky** - BEZ

- **Přední čelo** - pevné, Al/ELOX profily, výška 400 mm, vyztužené.
- **Zadní čelo** - sklopné, Al/ELOX s celním profilem, 400 mm,
sklopný nástupní schůdek na zadním čele.
- **Bočnice** - sklopné, Al/ELOX, 400 mm, s celním profilem.
- **Závěry bočnic a zadního čela** - vertikální, integrované v lemech bočnic.

- **HYDRO-ELEKTRO agregát**, rozvod hydrauliky včetně olejové nádrže, bezpečnostní podpěra, koncový spínač, pojistné lano.
- *Ovládací prvky v kabině vozidla - kabelové ovládání.*

- **Lakování** - ocelová korba, sloupky a obvodový lem v odstínu RAL

OSONA PLZEŇ a.s., Slovanská alej 32, 326 00 Plzeň
zapsaná v OR u KS v Plzni, spis B/1476

DALŠÍ VYBAVA A DOPLNKY

- *Plastové blatníky včetně zástěrek.*
- *Doplnění pozičního a diodového LED osvětlení dle vyhlášky MD ČR.*
- *Pevný ocelový zinkovaný ochranný rám za kabinu s výplní z KARI síta, zvýšené rohy, kotevní oka v horních rozích, opěrný plastový doraz.*

Cena nástavby:

189 000,- Kč

Cena nástavby:	189 000,- Kč
Cena nástavby: doplňky:	
Zinkované kryty zadního osvětlení vozidla - pevné, šroubované.	1 800,- Kč
Pracovní LED světlo -otočné, min. 14 W/1300 lm - 2 ks na zadní straně kabiny v rozích , ovládání v kabině vozidla.	6 900,- Kč
Zadní čelo - kombinované (výklopné/sklonné) s ručně ovládanými spod. zámkami a zvýšeným uložením horních otočných čepů.	2 900,- Kč
Schránka na nářadí - BAWER - 400 x 350 x 350 mm, 491 , černá, plastová, umístěná dle možností.	2 300,- Kč
Schránka na nářadí - BAWER - 500 x 365 x 400 mm, 731 , černá, plastová, umístěná dle možností.	2 800,- Kč
Soudek na vodu - 30 I , černý plastový, umístěný dle možnosti.	2 300,- Kč
Kotevní oka - 1x2 ks, šroubovaná nebo zapuštěná do podlahy - navíc.	1 000,- Kč
Reflexní tabule + reflexní konturové značení.	1 800,- Kč
Boční zábrany proti podjetí - 1 řada Al/ELOX, sklopné, povinné od 3,5t celkové hmotnosti	5 500,- Kč
Al bočnice - hladké, bez prolisu.	2 500,- Kč
Reklamní potisk bočnic a kabiny (po dohodě).	dle návrhu

Veškeré ceny uvedeny EXW, bez DPH.

<i>Legislativní proces zápisu nástavby do TP vozidla</i>	<i>cena prodejní</i>	***
<i>Zápis nástavby do TP již registrovaného podvozku na základě platného schválení hromadné přestavby MD ČR.</i>	0,- Kč	

OSONA PLZEŇ a.s., Slovanská alej 32, 326 00 Plzeň
zapsaná v OR u KS v Plzni, spis B/1476

<p><i>Kompletní proces zapsání nástavby do nového TP způsobem jednotlivého schválení vozidla (JSV) - kategorie N1, O1 vyřízení procesu a vypracování potřebné technické a výkresové dokumentace, provedení kontroly dostavěného vozidla technickou zkušebnou, schválení odborem dopravy MěÚ Plzeň a zápis dostavby do TP neregistrovaného vozidla</i></p>	<p>13 900,- Kč</p>	
<p><i>Registrace vozidla na odboru dopravy MěÚ v Plzni, při vyřizování procesu JSV - nutné dodání podkladů pro registraci od zákazníka</i></p> <ul style="list-style-type: none"> • doklad o koupi podvozku • výpis z obchodního rejstříku <ul style="list-style-type: none"> • doklad o povinném ručení - zelená karta ověřená plná moc na zastupování při registraci 	<p>1 500,- Kč</p>	

Požadovaný typ procesu zápisu nástavby do TP je nutné uvést v objednávce. U některých procesů je podmínkou předložení dalších dokumentů, např. plné moci potřebné k zastupování při registraci vozidla atd.

Veškeré ceny uvedeny EXW, bez DPH

Nástavba a doplňky plní ustanovení zákona č.56/2001 Sb.

Součástí dodávky je montáž na podvozek včetně zapojení el. instalace, záruční knížka / návod k obsluze.

Termín dodání a montáže nástavby: *dohodou*

Dodací podmínky: EXW, Osona Plzeň a.s.

Platební podmínky: *dohodou*

Platnost nabídky: *1 měsíc*

Záruka: *výrobce Osona Plzeň a.s. - 24 měsíců, ostatní dle záručních podmínek výrobce.*

Miloslav Fiala +420 WWW.OSONA.CZ

OBJEDNÁVKA NÁSTAVBY

Po podpisu se tato cenová nabídka stává závaznou objednávkou.

OSONA PLZEŇ a.s., Slovanská alej 32, 326 00 Plzeň
zapsaná v OR u KS v Plzni, spis B/1476

Bankovní spojení :
číslo účtu :

IČ: 28040457
DIČ: CZ28040457

- Výše uvedené ceny jsou smluvní, EXW, bez DPH.
- Zboží zůstává až do úplného zaplacení faktury výhradním majetkem firmy Osona Plzeň a.s. •—
~~Zálohová faktura ve výši 50 % z celkové částky bude zaslána k proplacení do 3 pracovních dnů po doručení objednávky (dohodou).~~
- Po úhradě zálohové faktury Vám bude zasláno potvrzení této objednávky.
- K potvrzené objednávce přiložte prosím kompletní fakturační adresu včetně IČ a DIČ a kompletní specifikaci podvozku k montáži nástavby.
- Pokud jsou některé ceny uvedeny v jiné měně například €, mohou být tyto položky fakturovány zvlášť v uvedené měně, případně budou přepočteny a fakturovány v Kč dle aktuálního kurzu v den fakturace.

Způsob fakturace položek v cizí měně - €	***
Přepočet dle aktuálního kurzu v den fakturace na CZK	
Fakturace položek v EUR zvlášť dílčí fakturou	

- K potvrzené objednávce přiložte prosím kompletní fakturační adresu včetně IČ a DIČ a kompletní specifikaci podvozku k montáži nástavby.

*** v případě volby příplatkové výbavy nebo doplňků, je nutné jejich zaškrtnutí ve volné kolonce vpravo vedle uvedené ceny.

*** požadovaný typ legislativního procesu zápisu nástavby do TP je nutné uvést v objednávce - zaškrtnutím ve volné kolonce vpravo vedle uvedené ceny.

S nabídkou souhlasím a závazně objednávám včetně zvolených příplatků:

Termín dodání podvozku k montáži nástavby:

V dne

Razítko a podpis oprávněné osoby:

POTVRZENÍ OBJEDNÁVKY

Evidenční číslo zakázky:

Termín dodání a montáže nástavby:

V Plzni, dne

Za společnost Osona Plzeň a.s.:

Pevný ocelový zinkovaný ochranný rám za kabinu s výplní z KARI síta, zvýšené rohy, kotevní oka v horních rozích, opěrný plastový doraz.

OSONA PLZEŇ a.s., Slovanská alej 32, 326 00 Plzeň
zapsaná v OR u KS v Plzni, spis B/1476



Zadní čelo - kombinované (výklopné/sklpné) s ručně ovládanými spod. zámky a zvýšeným uložením horních otočných čepů



OSONA PLZEŇ a.s., Slovanská alej 32, 326 00 Plzeň
zapsaná v OR u KS v Plzni, spis B/1476

Bankovní spojení :
číslo účtu :

IČ: 28040457
DIČ: CZ28040457