

Príloha č.1 - situáciu rábres drevin vrchných be tácent




Výsadba 3 ks Prunus padus

Lazce - Na Letné - u lávky přes Moravu

spou min. 7 m

5.6657
4.8721

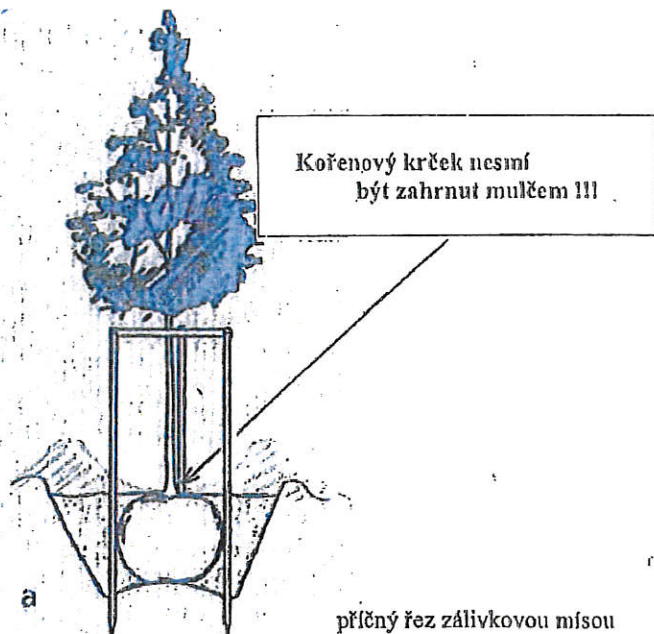



Příloha č.3 - Požadovaný tvar záливkové mísy

Záливková mísa u nově vysazených dřevin:

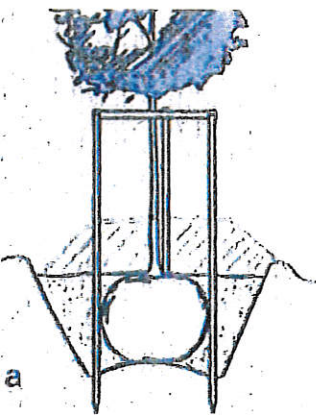
Při výsadbě vzrostlých stromů je nutné zřídit kolem výsadbové jámy asi 15 cm vysoký val eminy, na němž bude další 10cm vrstva mulčovací kůry. Záливková mísa umožňuje pomalejší odtok záливkové vody a snižuje výpar.

Právný „požadovaný“ tvar záливkové mísy:



příčný řez záливkovou mísou

nesprávné tvary záливkové mísy:



tvz:krtičinec



beztvará mulča