

# Inflace, spotřebitelské ceny

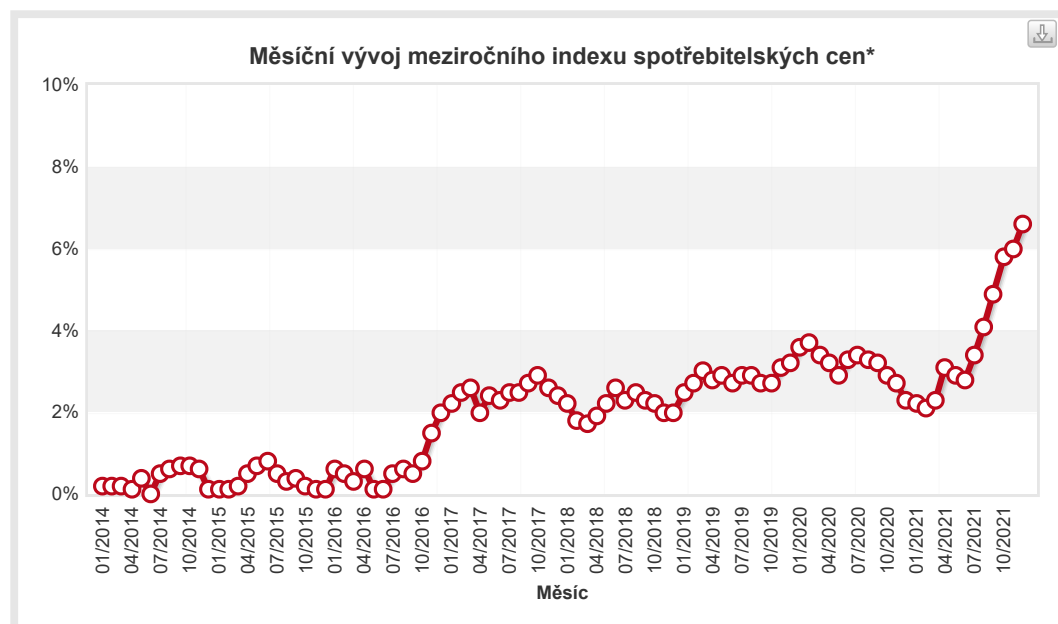


**Inflace, spotřebitelské ceny** [Ceny výrobců](#) [Ceny vývozu a dovozu](#) [Ceny nemovitostí](#)

## Míra inflace

Při vyjadřování **míry inflace** pomocí **indexu spotřebitelských cen** jsou často uváděna různá čísla, která, i když rozdílná, jsou správná. Je třeba uvést jednoznačně období, za které je míra inflace uváděna, a základ, k němuž se vymezené období porovnává. Nejčastěji se používají:

- > **Míra inflace vyjádřená přírůstkem průměrného ročního indexu spotřebitelských cen** vyjadřuje procentní změnu průměrné cenové hladiny za 12 posledních měsíců proti průměru 12 předchozích měsíců.  
prosinec 2021: **3,8 %**  
Datum zveřejnění: 12.01.2022
- > **Průměrná roční míra inflace** – jedná se o hodnotu téhož ukazatele v prosinci daného roku.  
rok 2021: **3,8 %**
- > **Míra inflace vyjádřená přírůstkem indexu spotřebitelských cen ke stejnému měsíci předchozího roku** vyjadřuje procentní změnu cenové hladiny ve vykazovaném měsíci daného roku proti stejnému měsíci předchozího roku.  
prosinec 2021: **6,6 %**  
Datum zveřejnění: 12.01.2022
- > **Míra inflace vyjádřená přírůstkem indexu spotřebitelských cen k předchozímu měsíci** vyjadřuje procentní změnu cenové hladiny sledovaného měsíce proti předchozímu měsíci.  
prosinec 2021: **0,4 %**  
Datum zveřejnění: 12.01.2022



\* Míra inflace vyjádřená přírůstkem indexu spotřebitelských cen ke stejnému měsíci předchozího roku vyjadřuje procentní změnu cenové hladiny ve vykazovaném měsíci daného roku proti stejnému měsíci předchozího roku.

Zdroj dat: [Veřejná databáze ČSÚ](#)

Data

Analýzy, komentáře

Potřebujete poradit?

[Animované grafy - Spotřebitelské ceny](#)

> [Analýzy, komentáře](#)



[Časové řady - Indexy spotřebitelských cen](#)

[Časové řady - Šetření průměrných cen vybraných výrobků - potravinářské výrobky](#)

[ČR od roku 1989 v číslech - Spotřeba a ceny](#)

[Inflace - druhy, definice, tabulky](#)

[Nejnovější čísla v Rychlých informacích](#)

[Publikace](#)

[Vybrané tabulky z Veřejné databáze](#)

> [Prezentace a tiskové konference](#)

> [Tiskové zprávy](#)

## Související informace

> [Scanner data](#)

> [Makroekonomika - Články v časopisu Statistika&My](#)

> [Spotřebitelské ceny v EU, 2017](#)

## Metodika

[Inflace, míra inflace - Metodika](#)

Výsledky metodického auditu: Index spotřebitelských cen

[Metodické poznámky k indexu spotřebitelských cen \(COVID-19\)](#)

[Metodické poznámky k indexu spotřebitelských cen - imputované nájemné](#)

[Poznámky ke spotřebitelským cenám energií](#)

Kontextové menu



Kontextové menu

[Inflace – druhy, definice, tabulky](#)

Průřezové statistiky

[Cizinci](#)

[Genderové statistiky](#)

[Senioři](#)

[Souhrnná data o ČR](#)

[Průřezové podnikové statistiky](#)






[Regionální statistiky](#)

[Makroekonomické údaje](#)

[Mezinárodní data](#)

Potřebujete poradit?



-  [RSS](#)
-  [Twitter](#)
-  [YouTube](#)
-  [Instagram](#)
-  [LinkedIn](#)

- [Souhlas s použitím cookies](#)
- [Podmínky užívání dat ČSÚ](#)
- [Ochrana osobních údajů](#)
- [Prohlášení o přístupnosti](#)

- [Ověření tazatele](#)
- [Mapa webu](#)
- [Tisk](#)



Evropská unie  
Evropský sociální fond  
Operační program Zaměstnanost



Evropská unie  
Evropský fond pro regionální rozvoj  
Operační program Životní prostředí

