


JTSK souřadnicový systém

výškový systém BpV

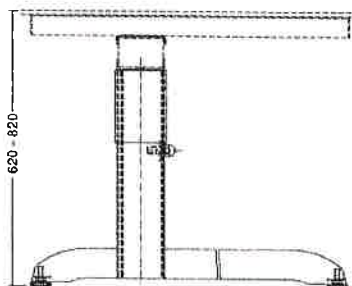
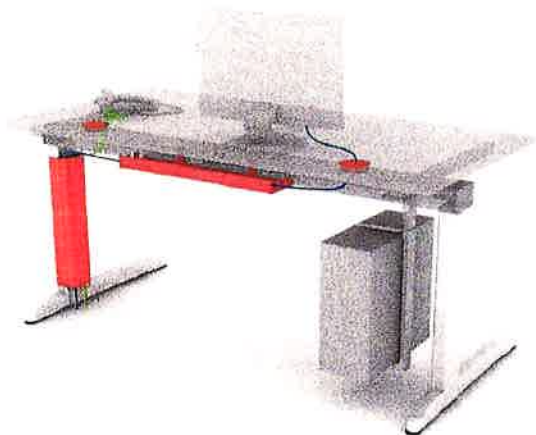


**KÓD:****b01, b02, b03****PRVEK:****PRACOVNÍ STŮL SESTAVA****standardního pracoviště****Rozměr:**

1800x800/v.735, 1600x800/v.735, 1400x800/v.735

**Množství:**

viz kusovník podle rozměrů desek

**Náhled prvku = požadovaný standard tvaru!****Popis:****Specifikace****Barva**

Pracovní deska se zaoblenou přední hranou vyrobena z materiálu - kompozit, a to v provedení LTD 18 mm s ABS hranou, výsuvná deska pro klávesnici, deska včetně konzolového držáku na PC kotveného zespoda na desku.

Do desky osadit min. 2x kabelovou průchodku průměr 80mm.

Materiál na bázi kompozitu, povrchová úprava lamino v imitaci dýhy přírodní bříza, povrch satén mat

Podnož - kovové podnoží, které je tvořeno z celokovové konstrukce, tuhý polorám na ližinách, pod deskou s vynášecími konzolami. vše zhotovené z uzavřených ocelových profilů a dílců vylisovaných z ocelového plechu, navzájem spojených pomocí konstrukčních spojů a systémového uchycení dílců.

Výška všech stolových sestav s nohou C je pomocí rektifikačních patek nastavitelná v rozmezí od 620 do 820 mm. Podnoží vybaveno kabelovým kanálem.

Podnoží musí vykazovat nadstandardní tuhost konstrukce!

Povrchová úprava podnoží - práškovým epoxypolyesterovým lakem s vysokou odolností proti všem druhům poškození a barevnou stálostí.

**Barevné provedení podnoží a držáku PC**  
RAL9006 – povrch vysoký lesk!

<b>KÓD:</b>	<b>b04, b05, b06, b07</b>
<b>PRVEK:</b>	<b>MANIPULAČNÍ STŮL</b>
<b>Rozměr:</b>	1400x800/v.735, 1400x900/v.735, 1600x1000/v.735, 2000x1000/v.735
<b>Množství:</b>	viz kusovník podle rozměrů desek



**Náhled prvku = požadovaný standard tvaru!**

**Popis:**

**Specifikace**

**Barva**

Pracovní deska se zaoblenou přední hranou vyrobena z materiálu – vysoce odolný kompozit, a to v provedení LTD pevně spojená s podnožím.	Materiál na bázi kompozitu, povrchová úprava v imitaci dýhy přírodní bříza, povrch satén mat
Podnoží je tvořeno dvojicí polorámů a dvojicí podélníků, jako tuhá konstrukce dílensky vyrobená z výlisků z ocelového plechu, Nohy jsou vybaveny univerzálními kolečky s aretací pozice.	Povrchová úprava podnoží - práškovým epoxypolyesterovým lakem s vysokou odolností proti všem druhům poškození a barevnou stálostí. <b>Barevné provedení podnoží a držáku PC RAL9006 – povrch vysoký lesk!</b>

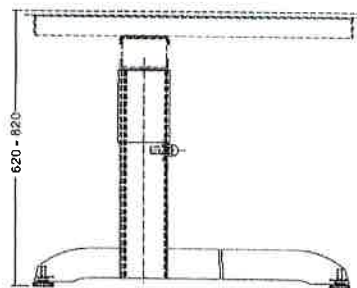
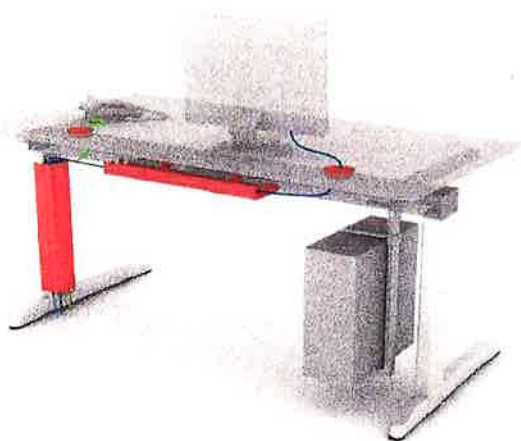
**KÓD:****b08****PRVEK:****PRACOVNÍ STŮL SESTAVA****ředitelské pracoviště**

Rozměr:

1800x900/v.735,

Množství:

viz kusovník podle rozměrů desek

**Náhled prvku = požadovaný standard tvaru!****Popis:****Specifikace****Barva**

Pracovní deska se zaoblenou přední hranou vyrobena z materiálu - kompozit, a to v provedení LTD 18 mm s ABS hranou, výsuvná deska pro klávesnici, deska včetně konzolového držáku na PC kotveného zespona na desku.

Do desky osadit min. 2x kabelovou průchodku průměr 80mm.

Materiál na bázi kompozitu, povrchová úprava lamino v imitaci dýhy americký ořech, povrch satén mat

Podnož - kovové podnoží, které je tvořeno z celokovové konstrukce, tuhý polorám na ližinách, pod deskou s vynášecími konzolami. vše zhotovené z uzavřených ocelových profilů a dílců vylisovaných z ocelového plechu, navzájem spojených pomocí konstrukčních spojů a systémového uchycení dílců.

Výška všech stolových sestav s nohou C je pomocí rektifikačních patek nastavitelná v rozmezí od 620 do 820 mm. Podnoží vybaveno kabelovým kanálem.

Podnoží musí vykazovat nadstandardní tuhost konstrukce!

Povrchová úprava podnoží - práškovým epoxypolyesterovým lakem s vysokou odolností proti všem druhům poškození a barevnou stálostí.

**Barevné provedení podnoží a držáku PC**  
RAL9023 perldunkelgrau – povrch vysoký lesk!

**Barevné provedení držáku PC a ližin podnože**  
RAL 7016 anthrazitgrau – povrch matný!

<b>KÓD:</b>	<b>b09, b10, b11, b12, b13,</b>
<b>PRVEK:</b>	<b>JEDNACÍ STŮL</b>
<b>Rozměr:</b>	1800x900/v.735, 1200x700/v.735, 1000x800/v.735, 2250x1350/v.735, 700x700/v.735,
<b>Množství:</b>	viz kusovník podle rozměrů desek



*Náhled prvku = požadovaný standard tvaru!*

**Popis:**

**Specifikace**

**Barva**

Pracovní deska se zaoblenou přední hranou vyrobena z materiálu – vysoce odolný kompozit, a to v provedení LTD pevně spojená s podnožím.	Materiál na bázi kompozitu, povrchová úprava v imitaci dýhy přírodní bříza, povrch satén mat
Podnoží je tvořeno dvojicí polorámů a dvojicí podélníků, jako tuhá konstrukce dílensky vyrobená z výlisků z ocelového plechu. Nohy jsou vybaveny teflonovými kluzáky.	Povrchová úprava podnoží - práškovým epoxypolyesterovým lakem s vysokou odolností proti všem druhům poškození a barevnou stálostí. <b>Barevné provedení podnoží</b> RAL9006 – povrch vysoký lesk!

<b>KÓD:</b>	<b>b14, b15, b16</b>
<b>PRVEK:</b>	<b>JEDNACÍ STŮL (PŘÍDAVNÝ) připojení k pracovní desce pracoviště vedoucího odd.</b>
<b>Rozměr:</b>	diam. 1200/v. 735, diam. 1000/v. 735, diam 800/v. 735
<b>Množství:</b>	viz kusovník podle rozměrů desek



***Náhled prvku = požadovaný standard tvaru!***

**Popis:**

<b>Specifikace</b>	<b>Barva</b>
Pracovní deska se zaoblenou přední hranou vyrobena z materiálu – vysoce odolný kompozit, a to v provedení LTD pevně spojená s podnožím.	Materiál na bázi kompozitu, povrchová úprava v imitaci dýhy přírodní bříza, povrch satén mat
<p>Systém se skládá z kovového podnoží, které je tvořeno střední nohou z celokovové konstrukce zhotovené z uzavřených ocelových profilů a dílců vylisovaných z ocelového plechu.</p> <p>Výška všech stolových sestav je pomocí rektifikačních patek nastavitelná v rozmezí od 735 do 750 mm.</p> <p>Řešené systémové pevné připojení k pracovnímu stolu.</p>	<p>Povrchová úprava podnoží - práškovým epoxypolyesterovým lakem s vysokou odolností proti všem druhům poškození a barevnou stálostí.</p> <p><b>Barevné provedení podnoží</b> RAL9006 – povrch vysoký lesk!</p>

<b>KÓD:</b>	<b>b17, b18</b>
<b>PRVEK:</b>	<b>JEDNACÍ STŮL</b>
Rozměr:	1500x900/v.735
Množství:	viz kusovník podle rozměrů desek



*Náhled prvku = požadovaný standard tvaru!*

**Popis:**

**Specifikace**

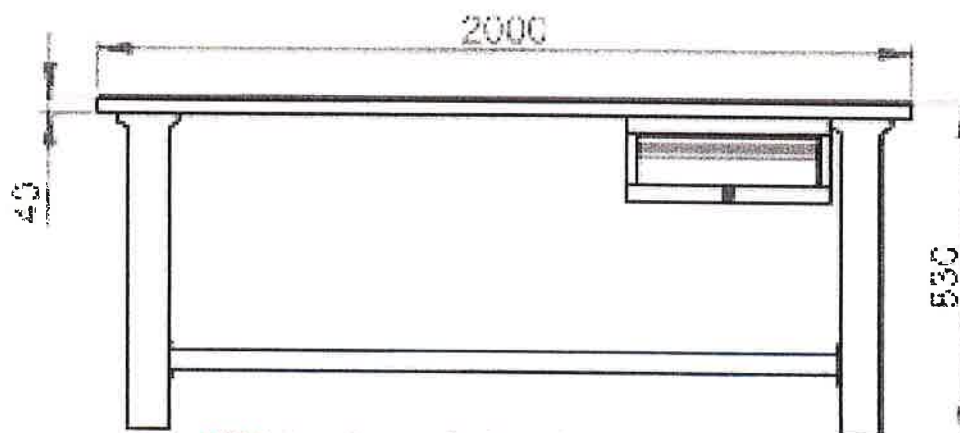
**Barva**

Deska se zaoblenou přední hranou vyrobena z materiálu - kompozit, a to v provedení LTD 18 mm s 2mm ABS hranou.	Materiál na bázi kompozitu, povrchová úprava lamino v imitaci dýhy americký ořech, povrch satén mat
Podnoží je rámové konstrukce a je tvořeno čtveřicí sestav nohou, dvojicí rámu a dvojicí – čtveřicí podélníků. Samotné nohy, výlisky z ocelového plechu, jsou v horní části spojené šroubovým spojem ke koncovému ocelovému nosníku v jeden celek (bok stolu). Obě sestavy nohou (boky stolu) jsou spojeny hliníkovým profilem, sloužícím též jako výztuha stolové desky. Nohy vybaveny vertikálním kabelovým kanálem a ve spodní části zakončeny rektifikačními patkami.	Povrchová úprava podnoží - práškovým epoxypolyesterovým lakem s vysokou odolností proti všem druhům poškození a barevnou stálostí. <b>Barevné provedení podnoží</b> RAL9023 perldunkelgrau– povrch vysoký lesk!
<b>Speciální vybavení stolu pol.b18</b> v desce osazen výsuvný vestavný zásuvkový sloupek se 3x zás.220V a 1xdvojzás.dat.cat.6 (viz např.katalog list fy.TEHALIT-G7345LAN)- sloupek součástí dodávky stolu	Provedení el. vestavného sloupku – povrch: RAL9023 perldunkelgrau– matný!

**KÓD:****b19****PRVEK:****PRACOVNÍ STŮL PONK S PODVĚSNOU ZÁSUVKOU**

Rozměr:

2000x750/v.830

*Náhled prvku = požadovaný standard tvaru!***Popis:**

<b>Specifikace</b>	<b>Barva</b>
Pracovní deska buková spárovka TL.40mm. Zásuvka pod desku kovová uzamykatelná.	Povrch broušený, napuštěný olejem se včelím voskem.
Rám stolu a podnož kovová konstrukce masivní, nohy opatřeny teflonovými kluzáky.	Povrch kovové konstrukce podnoží hladký, nátěr krycí barvou matnou.




**KÓD:****b20, b21****PRVEK:****PRACOVNÍ STŮL SKLÁPĚCÍ****Rozměr:**

1800x700/v.800, 1200x800/v.800

**Množství:**

viz kusovník podle rozměrů desek

*Náhled prvku = požadovaný standard tvaru!***Popis:****Specifikace****Barva**

<p>Pracovní deska se zaoblenou přední hranou vyrobena z materiálu – vysoce odolný kompozit, a to v provedení LTD 18 mm s 2mm ABS hranou.</p>	<p>Materiál na bázi kompozitu, povrchová úprava v imitaci dýhy přírodní bříza, povrch satén mat</p>
<p>Podnoží je rámové konstrukce, je tvořeno čtveřicí sestav nohou, sklápěných ke středovému podélníku. Samotné nohy, výlisky z ocelového plechu. Kovové podnoží sestaveno jako sklápěcí mechanismus. Nohy ve spodní části zakončeny rektifikačními patkami.</p>	<p>Povrchová úprava podnoží - práškovým epoxypolyesterovým lakem s vysokou odolností proti všem druhům poškození a barevnou stálostí. <b>Barevné provedení podnoží</b> RAL9006 – povrch matný!</p>

<b>KÓD:</b>	<b>b22, b26</b>
<b>PRVEK:</b>	<b>STŮL (JÍDELNÍ, POMOCNÝ)</b>
<b>Rozměr:</b>	600x600/v.750, 800x800/v.830
<b>Množství:</b>	viz kusovník podle rozměrů desek



*Náhled prvku = požadovaný standard tvaru!*

**Popis:**

**Specifikace**

**Barva**

Pracovní deska se zaoblenou přední hranou vyrobena z materiálu – vysoce odolný kompozit, a to v provedení LTD pevně spojená s podnožím.	Materiál na bázi kompozitu, povrchová úprava v imitaci dýhy přírodní bříza, povrch satén mat
Podnoží je tvořeno dvojicí polorámů a dvojicí podélníků, jako tuhá konstrukce dílensky vyrobená z výlisků z ocelového plechu. Nohy jsou vybaveny teflonovými kluzáky.	Povrchová úprava podnoží - práškovým epoxypolyesterovým lakem s vysokou odolností proti všem druhům poškození a barevnou stálostí. <b>Barevné provedení podnoží</b> RAL9006 – povrch matný!

<b>KÓD:</b>	<b>b23</b>
<b>PRVEK:</b>	<b>KONFERENČNÍ STOLEK</b>
<b>Rozměr:</b>	400x700/v.400
<b>Množství:</b>	viz kusovník podle rozměrů desek



*Náhled prvku = požadovaný standard tvaru!*

**Popis:**

<b>Specifikace</b>	<b>Barva</b>
Deska se zaoblenou přední hranou vyrobena z materiálu - kompozit, a to v provedení LTD 18 mm s 2mm ABS hranou.	Materiál na bázi kompozitu, povrchová úprava lamino v imitaci dýhy: -1ks stolku americký ořech, povrch satén mat. - 3ks stolku přírodní světlá bříza, povrch satén mat.
Podnoží je z rámové konstrukce a je tvořeno čtveřicí sestav nohou, plynule vytvarovaných z nosného rámu (lubu). Nohy a rám - výlisek z ocelového plechu. Nohy vybaveny teflonovými kluzáky.	Povrch podnože chrom leštěný.

**KÓD:****b24, B25****PRVEK:****STŮL BADATELSKÝ**

Rozměr:

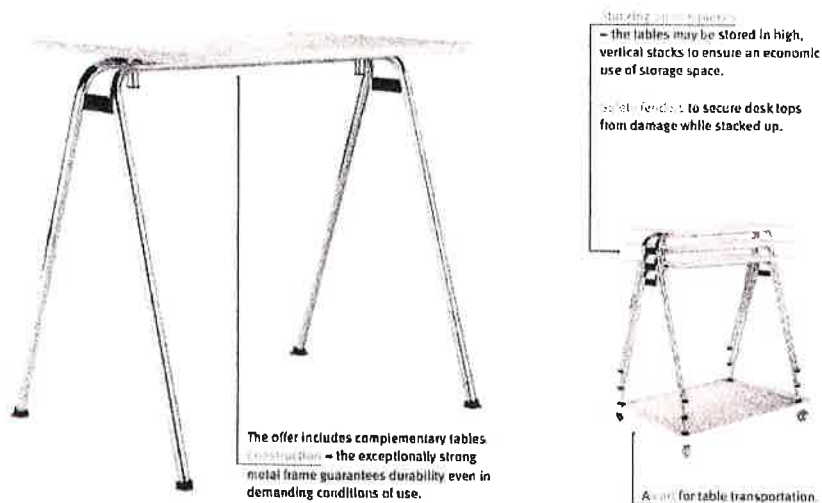
1200x700/v.735, 1000x700/v.735,

Množství:

viz kusovník podle rozměrů desek

**Náhled prvku = požadovaný standard tvaru!****Popis:**

Specifikace	Barva
<p>Pracovní deska se zaoblenou přední hranou vyrobena z materiálu – vysoce odolný kompozit, a to v provedení LTD pevně spojená s podnožím s ABS hranou.</p>	<p>Materiál na bázi kompozitu, povrchová úprava lamino v imitaci dýhy bříza, povrch satén mat.</p>
<p>Podnoží je tvořeno dvojicí polorámů a dvojicí podélníků, jako tuhá konstrukce dílensky vyrobená z výlisků z ocelového plechu. Nohy jsou vybaveny teflonovými kluzáky.</p> <p><b>Speciální vybavení stolu – součást dodávky</b></p> <p>v desce osazen výsuvný vestavný zásuvkový sloupek se 3x zás.220V a 1xdvojzás.dat.cat.6 (viz např.katalog list fy.TEHALIT-G7345LAN)- sloupek součást dodávky stolu</p> <p>přechodka modulově ohebná pro kryté převedení kabelů od podlahy do stolu</p>	<p>Povrchová úprava podnoží - práškovým epoxypolyesterovým lakem s vysokou odolností proti všem druhům poškození a barevnou stálostí.</p> <p><b>Barevné provedení podnoží</b> RAL9006 – povrch vysoký lesk!</p>

**KÓD:****b27****PRVEK:****KONFERENČNÍ STOLEK****Rozměr:****600x700/v.735*****Náhled prvku = požadovaný standard tvaru!*****Popis:**

<b>Specifikace</b>	<b>Barva</b>
Pracovní deska se zaoblenou přední hranou vyrobena z materiálu na bázi dřeva v tloušťce 20mm s ABS hranou.	Materiál na bázi kompozitu, povrchová úprava lamino v imitaci dýhy americký ořech, povrch satén mat.
Kovové podnoží sestavitelné ze souboru prvků. Stohovatelný Nohy jsou vybaveny teflonovými kluzáky. Součástí dodávky je rovněž přepravka!	Povrch podnože chrom leštěný.

**KÓD:****b28, b33****PRVEK:****STŮL KONFERENCEČNÍ a STŮL TLUMOČNICKÝ**

Rozměr:

2200x700/v.735, 1500x600/v.735

Množství:

viz kusovník podle rozměrů desek

**Náhled prvku = požadovaný standard tvaru!****Popis:****Specifikace****Barva**



<p>Pracovní deska se zaoblenou přední hranou vyrobena z materiálu – vysoce odolný kompozit, a to v provedení LTD pevně spojená s podnožím s ABS hranou.</p>	<p>Materiál na bázi kompozitu, povrchová úprava lamino v imitaci dýhy americký ořech, povrch satén mat.</p>
<p>Podnoží je tvořeno dvojicí polorámů a dvojicí podélníků, jako tuhá konstrukce dílensky vyrobená z výlisků z ocelového plechu. Nohy jsou vybaveny teflonovými kluzáky.</p> <p><b>Speciální vybavení stolu – součást dodávky</b></p> <p>v desce osazen výsuvný vestavný zásuvkový sloupek se 3x zás.220V a 1xdvojzás.dat.cat.6 (viz např.katalog list fy.TEHALIT-G7345LAN)- sloupek součást dodávky stolu</p> <p>přechodka modulově ohebná pro kryté převedení kabelů od podlahy do stolu</p>	<p>Povrchová úprava podnoží - práškovým epoxypolyesterovým lakem s vysokou odolností proti všem druhům poškození a barevnou stálostí.</p> <p><b>Barevné provedení podnoží</b> RAL9006 – povrch vysoký lesk!</p>

**KÓD:****b29****PRVEK:****ŘEČNICKÝ PULT****Rozměr:**

800x500/v.1050-1300

**Množství:**

viz kusovník podle rozměrů desek

***Náhled prvku = požadovaný standard tvaru!*****Popis:****Specifikace**

Korpus dřevěná konstrukční deska, vnější a vnitřní povrch lamino.

Šikmá horní deska z tvrzeného skla matného povrchu.

Vybavení pultu: - průchodky pro kabely, - mikrofon s mini koncovkou na flexibilně ohebném rameni, - LED svítidlo na flexibilně ohebném rameni – podmínka – totožný design pro oba prvky, - výškově nastavitelné poličky uvnitř pultu s průchodkou á 1ks na polici.

**Barva**

Povrchová úprava lamino v imitaci dýhy americký ořech, povrch satén mat.

Vnitřní korpus a poličky lamino antracit mat.

**KÓD:****b30****PRVEK:****KAVÁRENSKÝ STOLEK**

Rozměr:

diam.700/v.700

Množství:

viz kusovník podle rozměrů desek

*Náhled prvku = požadovaný standard tvaru!***Popis:****Specifikace****Barva**

<p>Deska z mírně skosenou přední hranou (fazeta) vyrobena z vícevrstvé překližky v celkové tloušťce 24mm (lepené vrstvy v řezu viditelné).</p>	<p>Nosná konstrukce desky z vícevrstvé překližky, pohledová dýha dub přírodní s mořeným povrchem v odstínu NUGAT (B114), uzavřeno transparentním vysoce odolným lakem. Barevnost moření a povrchu bude určena výběrem architekta z dodavatelem předložených vzorků, min. velikost vzorku formátu A5.</p>
<p>Podnoží jednodílný kovový odlitek z lehkého kovu se střední válcovou nohou na čtyřramenné podstavě. Ramena tvarovaná kónicky s náběhem do válcové koncovky opatřené zespoda teflonovými kluzáky. Přejechod z ramen do válcové nohy plynule organicky vytvarovaný. Podpora desky tvořena kruhovým plechem zapuštěným do desky.</p>	<p>Povrch podnože chrom leštěný.</p>



<b>KÓD:</b>	<b>b31, b32</b>
<b>PRVEK:</b>	<b>STŮL CATERING</b>
<b>Rozměr:</b>	1200x800/v.750, 1100x600/v.750,
<b>Množství:</b>	viz kusovník podle rozměrů desek



*Náhled prvku = požadovaný standard tvaru!*

**Popis:**

<b>Specifikace</b>	<b>Barva</b>
Deska vyrobena z materiálu na bázi dřeva, a to v provedení LTD 18 mm s 2mm ABS hranou.	Materiál na bázi kompozitu, povrchová úprava v imitaci dýhy přírodní bříza, povrch satén mat!
Podnoží je tvořeno dvojicí polorámů a dvojicí podélníků, jako tuhá konstrukce dílensky vyrobená z výlisků z ocelového plechu. Nohy jsou vybaveny teflonovými kluzáky.	Povrchová úprava podnoží - práškovým epoxypolyesterovým lakem s vysokou odolností proti všem druhům poškození a barevnou stálostí. <b>Barevné provedení podnoží</b> RAL9006 – povrch vysoký lesk!

**KÓD:****c01****PRVEK:****KONTEJNER ZÁSUVKOVÝ  
k pracovnímu stolu****Rozměr:**

428x600/v.602

**Množství:**

viz kusovník podle rozměrů desek



*Náhled prvku = požadovaný standard tvaru!*

**Popis:****Specifikace**

Kontejner, zásuvky s čelem, kovové vnitřní korpusy, kuličkový výsuv, zámkový systém centrálně uzavře a otevře všechny zásuvky, 3+1 zásuvka s úchytkami.

Kolečka pod korpusem, částečně zapuštěná, pro tvrdý povrch podlahy.

**Barva**

Materiál na bázi dřeva povrchová úprava lamino v imitaci dýhy přírodní bříza, povrch satén mat

Úchytky – leštěný kov.

**KÓD:****c02****PRVEK:****PŘÍRUČNÍ SKŘÍŇKA  
k pracovnímu stolu**

Rozměr:

800x450/v.2400

Množství:

viz kusovník podle rozměrů desek

*Náhled prvku = požadovaný standard tvaru!***Popis:****Specifikace**

Skříňkový systém určený pro doplňování stolových sestav, skříňka vybavena 2ks přestavitelných polic, uzavírání posuvnou žaluzií do boku, uzamykatelné (zámek FAB).

Pohledové hrany korpusu opatřeny Eurohranou o tl.3mm v barevném odstínu dle přírodní břízy.

**Barva**

Materiál na bázi dřeva povrchová úprava lamino v imitaci dýhy přírodní bříza, povrch satén mat .

Úchytky – leštěný kov.

Povrch žaluzie – krycí nátěr RAL9006, polomat

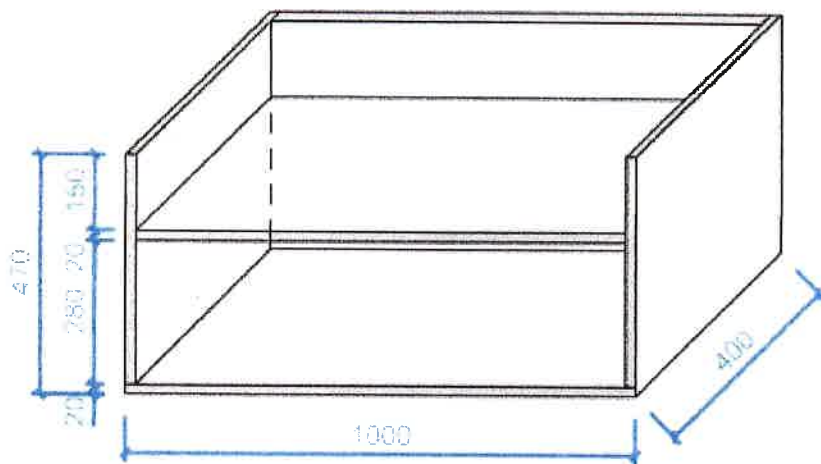
**KÓD:****c03****PRVEK:****NÁSTĚNNÁ POLICEZÁVĚSNÁ**

Rozměr:

délka 1000mm, hloubka 400mm, výška 420mm

Množství:

viz kusovník podle rozměrů desek



M1:25

**Popis:****Specifikace**

Korpus z konstrukční desky, pohledové i vnitřní povrchy opatřené laminem, vybavena 1ks pevné police.

Boky korpusu na zadní straně opatřeny kováním pro zavěšení na stěnu! Rohové spoje bočních korpusů a polic vyztuženy!

**Barva**

Materiál na bázi dřeva povrchová úprava lamino v imitaci dýhy - přírodní bříza, povrch satén mat .

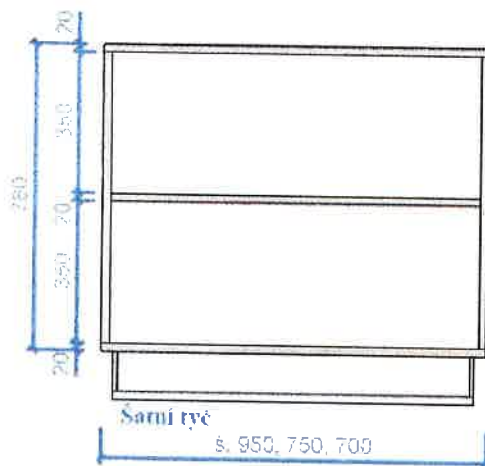
Pohledové hrany opatřeny Eurohranou o tl.3mm v barevném odstínu dle přírodní břízy.

**KÓD:****c04, c05, c06****PRVEK:****NÁSTĚNNÁ POLICE do úklidových místností****Rozměr:**

dl.950mm, 750mm, 700mm x hl. 300mm x v.760mm

**Množství:**

viz kusovník podle rozměrů desek

**Popis:****Specifikace**

Korpus z konstrukční desky, pohledové i vnitřní povrchy opatřené laminem, vybavena 1ks pevné police.

Boky korpusu na zadní straně opatřeny kováním pro zavěšení na stěnu! Rohové spoje bočních korpusů a polic vyztuženy.


Šatní tyč – Al trubka, leštěných povrch.

**Barva**

Materiál na bázi dřeva povrchová úprava lamino v imitaci dýhy - přírodní bříza, povrch satén mat .

Pohledové hrany opatřeny Eurohranou o tl.3mm v barevném odstínu dle přírodní břízy.

<b>KÓD:</b>	<b>c11, c12, c13, c14, c15</b>
<b>PRVEK:</b>	<b>SKŘÍŇ POLICOVÁ UZAVÍRATELNÁ S NÁSTAVCEM</b>
<b>Rozměr:</b>	700x400/v.2400, 800x400/v.2400, 900x400/v.2400, 1000x400/v.2400, 1000x450/v.2400
	v. spodního korpusu – 1850mm, v.nástavce – 550mm
<b>Množství:</b>	viz kusovník podle rozměrů desek




**Náhled prvku = požadovaný standard tvaru!**

**Popis:**

<b>Specifikace</b>	<b>Barva</b>
Korpus skříně z konstrukční desky, pohledové i vnitřní povrchy opatřené laminem, soklová část v.50mm, hrany dveří a pohledové hrany korpusu opatřeny Eurohranou o tl.3mm, skříně vybavena 5ks přestavitelných polic (á 300mm) o nosnosti min. 50kg, dveře nasazené na korpus, plně uzamykatelné (zámek FAB), závěsy miskové s úhlem otevření 135°.	Materiál na bázi dřeva povrchová úprava lamino v imitaci dýhy - přírodní bříza, povrch satén mat . Pohledové hrany v barevném odstínu dle přírodní břízy. Úchytky – nerez provedení.
Provedení nástavce – dtto skříně! nástavec vybaven 1ks přestavitelných polic (á 300mm) o nosnosti min. 50kg	Barevné provedení nástavce – dtto skříně. Umístění úchytek a zámků při spodním okraji dvířek!

<b>KÓD:</b>	<b>c12a</b>
<b>PRVEK:</b>	<b>SKŘÍŇ POLICOVÁ UZAVÍRATELNÁ S NÁSTAVCEM</b>
<b>Rozměr:</b>	800x400/v.2400 v.spodního korpusu – 1850mm, v.nástavce – 550mm
<b>Množství:</b>	viz kusovník podle rozměrů desek



**Náhled prvku = požadovaný standard tvaru!**

**Popis:**

**Specifikace**

Korpus skříně z konstrukční desky, pohledové i vnitřní povrchy opatřené laminem, soklová část v.50mm, hrany dveří a pohledové hrany korpusu opatřeny Eurohranou o tl.3mm, skříně vybavena 5ks přestavitelných polic (á 300mm) o nosnosti min. 50kg.

Uzavírání posuvnou žaluzií do boku, uzamykatelné (zámek FAB).

Konstrukční provedení korpusu dtto korpus skříně, nástavec vybaven 1ks přestavitelných polic (á 300mm) o nosnosti min. 50kg, dveře nasazené na korpus, plně uzamykatelné (zámek FAB), závěsy miskové s úhlem otevření 135°.

**Barva**

Materiál na bázi dřeva povrchová úprava lamino v imitaci dýhy - přírodní bříza, povrch satén mat .

Pohledové hrany v barevném odstínu dle přírodní břízy.


Úchytky – nerez provedení.

Povrch žaluzie – krycí nátěr RAL9006, polomat

Barevné provedení nástavce – dtto skříně.

Umístění úchytek a zámku při spodním okraji dveří!

<b>KÓD:</b>	<b>c20, c21</b>
<b>PRVEK:</b>	<b>SKŘÍŇ POLICOVÁ S NÁSTAVCEM</b>
<b>Rozměr:</b>	900x400/v.2400, 900x450/v.2400 v.spodního korpusu – 1850mm, v.nástavce – 550mm
<b>Množství:</b>	viz kusovník podle rozměrů desek



**Náhled prvku = požadovaný standard tvaru!**

**Popis:**

**Specifikace**

**Barva**

<p>Korpus skříňně z konstrukční desky, pohledové i vnitřní povrchy opatřené laminem, soklová část v.50mm, hrany dveří a pohledové hrany korpusu opatřeny Eurohranou o tl.3mm, skříň vybavena 5ks přestavitelných polic (á 300mm) o nosnosti min. 50kg, střední police pevná ztužující.</p>	<p>Materiál na bázi dřeva povrchová úprava lamino v imitaci dýhy - přírodní bříza, povrch satén mat . Pohledové hrany v barevném odstínu dle přírodní břízy.</p>
<p>Konstrukční provedení korpusu dtto korpus skříňně, nástavec vybaven 1ks přestavitelných polic (á 300mm) o nosnosti min. 50kg, dveře nasazené na korpus, plně uzamykatelné (zámek FAB), závěsy miskové s úhlem otevření 135°.</p>	<p>Barevné provedení nástavce – dtto skříň. Umístění úchytek a zámku při spodním okraji dvířek!</p>



**KÓD:****c23, c25****PRVEK:****SKŘÍŇKA POD TISKÁRNU****Rozměr:**

900x600/v.735, 900x450/v.735, 1100x450/v.735

**Množství:**

viz kusovník podle rozměrů desek



**Náhled prvku = požadovaný standard tvaru!**

**Popis:****Specifikace**

Korpus skřínky z konstrukční desky, pohledové i vnitřní povrchy opatřené laminem, hrany dveří a pohledové hrany korpusu opatřeny Eurohranou o tl.3mm, skřínka s volnou nikou a uzavíratelným spodním dlem vybaveným 1ks přestavitelné police (á 300mm), dveře nasazené na korpus, plně uzamykatelné (zámek FAB), závěsy miskové s úhlem otevření 135°. Skřínka vybavena univerzálními kolečky s aretačí pozice.

**Barva**

Materiál na bázi dřeva povrchová úprava lamino v imitaci dýhy - přírodní bříza, povrch satén mat .

Pohledové hrany v barevném odstínu dle přírodní břízy.

Úchytky – nerez provedení.


**KÓD:****c24****PRVEK:****SKŘÍŇKA POD TISKÁRNU**

Rozměr:

900x600/v.735, 900x450/v.735, 1100x450/v.735

Množství:

viz kusovník podle rozměrů desek



**Náhled prvku = požadovaný standard tvaru!**

**Popis:****Specifikace**

Korpus skřínky z konstrukční desky, pohledové i vnitřní povrchy opatřené laminem, hrany dveří a pohledové hrany korpusu opatřeny Eurohranou o tl.3mm, skřínka s volnou nikou a uzavíratelným spodním dílem vybaveným 1ks přestavitelné police (á 300mm), dveře nasazené na korpus, plně uzamykatelné (zámek FAB), závěsy miskové s úhlem otevření 135°. Skřínka vybavena univerzálními kolečky s aretací pozice.

**Barva**

Materiál na bázi dřeva povrchová úprava lamino v imitaci dýhy - přírodní americký ořech, povrch satén mat.

Pohledové hrany v barevném odstínu dle přírodní americký ořech.

Úchytky – nerez provedení.

<b>KÓD:</b>	<b>c27, c28</b>
<b>PRVEK:</b>	<b>SKŘÍŇ ŠATNÍ UZAVÍRATELNÁ S NÁSTAVCEM</b>
<b>Rozměr:</b>	1200x600/v.2400/ v.nástavce – 550mm, 1000x600/v.3050/ v.nástavce – 1200mm v.spodního korpusu – 1850mm,
<b>Množství:</b>	viz kusovník podle rozměrů desek



**Náhled prvku = požadovaný standard tvaru!**


#### Popis:

##### Specifikace

##### Barva

<p>Korpus skříně z konstrukční desky, pohledové i vnitřní povrchy opatřené laminem, soklová část v.50mm, hrany dveří a pohledové hrany korpusu opatřeny Eurohranou o tl.3mm, skříně vybavena 1ks pevné police a tyčí pro ramínka, dveře nasazené na korpus, plně uzamykatelné (zámek FAB), závěsy miskové s úhlem otevření 135°.</p>	<p>Materiál na bázi dřeva povrchová úprava lamino v imitaci dýhy - přírodní bříza, povrch satén mat . Pohledové hrany v barevném odstínu dle přírodní břízy. Úchytky – nerez provedení.</p>
<p>Provedení nástavce – dtto skříně! nástavec vybaven 1ks (pro v.550) nebo 2ks (pro v.1200) přestavitelných polic (á 300mm) o nosnosti min. 50kg</p>	<p>Barevné provedení nástavce – dtto skříně. Umístění úchytek a zámku při spodním okraji dvířek!</p>

<b>KÓD:</b>	<b>c29, c31</b>
<b>PRVEK:</b>	<b>SKŘÍŇ POLICOVÁ UZAVÍRATELNÁ S NÁSTAVCEM</b>
<b>Rozměr:</b>	1000x400/v.3050, 800x400/v.3050, 1000x350/v.3050 v.spodního korpusu – 1850mm, v.nástavce – 1200mm
<b>Množství:</b>	viz kusovník podle rozměrů desek



*Náhled prvku = požadovaný standard tvaru!*

**Popis:**


**Specifikace**

**Barva**

<p>Korpus skříně z konstrukční desky, pohledové i vnitřní povrchy opatřené laminem, soklová část v.50mm, hrany dveří a pohledové hrany korpusu opatřeny Eurohranou o tl.3mm, skříně vybavena 5ks přestavitelných polic (á 300mm) o nosnosti min. 50kg, dveře nasazené na korpus, plně uzamykatelné (zámek FAB), závěsy miskové s úhlem otevření 135°.</p>	<p>Materiál na bázi dřeva povrchová úprava lamino v imitaci dýhy - přírodní bříza, povrch satén mat . Pohledové hrany v barevném odstínu dle přírodní břízy. Úchytky – nerez provedení.</p>
<p>Provedení nástavce – dtto skříně nástavec vybaven 2ks přestavitelných polic (á 300mm) o nosnosti min. 50kg</p>	<p>Barevné provedení nástavce – dtto skříně. Umístění úchytek a zámku při spodním okraji dvířek!</p>

**KÓD:****c30****PRVEK:****SKŘÍŇ POLICOVÁ UZAVÍRATELNÁ S NÁSTAVCEM****Rozměr:**1000x400/v.3050, 800x400/v.3050, 1000x350/v.3050  
v.spodního korpusu – 1850mm, v.nástavce – 1200mm**Množství:**

viz kusovník podle rozměrů desek

**Náhled prvku = požadovaný standard tvaru!****Popis:****Specifikace****Barva**

Korpus skříně z konstrukční desky, pohledové i vnitřní povrchy opatřené laminem, soklová část v.50mm, hrany dveří a pohledové hrany korpusu opatřeny Eurohranou o tl.3mm, skříně vybavena 5ks přestavitelných polic (á 300mm) o nosnosti min. 50kg, dveře nasazené na korpus, plně uzamykatelné (zámek FAB), závěsy miskové s úhlem otevření 135°.

Materiál na bázi dřeva povrchová úprava lamino v imitaci dýhy - přírodní americký ořech, povrch satén mat.

Pohledové hrany v barevném odstínu dle přírodní americký ořech.

Úchytky – nerez provedení.

Provedení nástavce – dtto skříně

Barevné provedení nástavce – dtto skříně.

nástavec vybaven 2ks přestavitelných polic (á 300mm) o nosnosti min. 50kg

Umístění úchytek a zámku při spodním okraji dvířek!

**KÓD:****c32****PRVEK:****SKŘÍŇ POLICOVÁ** do kouta místnosti

Rozměr:

750x750/v.1300

Množství:

viz kusovník podle rozměrů desek

**Popis:****Specifikace**

Korpus skříně z konstrukční desky, pohledové i vnitřní povrchy opatřené laminem, soklová část v.50mm, hrany dveří a pohledové hrany korpusu opatřeny Eurohranou o tl.3mm, skříně vybavena 2ks přestavitelných polic (á 300mm) .

**Barva**

Materiál na bázi dřeva povrchová úprava lamino v imitaci dýhy - přírodní ořech, povrch satén mat .


Pohledové hrany v barevném odstínu dle přírodní ořech.

**KÓD:****c33****PRVEK:****SKŘÍŇ POLICOVÁ UZAVÍRATELNÁ****Rozměr:**

800x450/v.1450

**Množství:**

viz kusovník podle rozměrů desek



*Náhled prvku = požadovaný standard tvaru!*

**Popis:****Specifikace**

Korpus skříně z konstrukční desky, pohledové i vnitřní povrchy opatřené laminem, soklová část v.50mm, hrany dveří a pohledové hrany korpusu opatřeny Eurohranou o tl.3mm, skříně vybavena 5ks přestavitelných polic (á 300mm) o nosnosti min. 50kg, dveře nasazené na korpus, plně uzamykatelné (zámek FAB), závěsy miskové s úhlem otevření 135°.

**Barva**

Materiál na bázi dřeva povrchová úprava lamino v imitaci dýhy - přírodní bříza, povrch satén mat .

Pohledové hrany v barevném odstínu dle přírodní břízy.

Úchytky – nerez provedení.


Umístění úchytek a zámku při horním okraji dvířek!

**KÓD:****c35****PRVEK:****ŠATNÍ SKŘÍŇ KOVOVÁ****Rozměr:**

š.300xhl.500/v.1800

**Množství:**

viz kusovník podle rozměrů desek

*Náhled prvku = požadovaný standard tvaru!***Popis:****Specifikace**

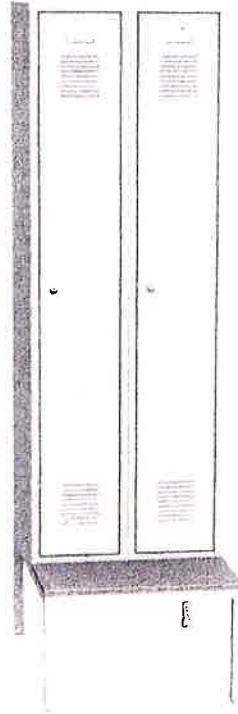
Šatní skříň se svařovaným korpusem, vyrobená z ocel. plechu síly 0,8mm, zesílený sokl ze zinkovaného plechu.  
 Vyztužené dveře uzavřeným profilem proti možnému vypáčen, každá bočnice má průběžný profilovaný lem podél celé výšky skříně - proti vlomení dveří dovnitř skříně.  
 Ve spodní a vrchní části dveří jsou větrací otvory v estetickém provedení.  
 Uzamykání cylindrickým zámkem. Dvoj buňky.  
 Každá skříň vybavena policí a šatní tyčí a třemi háčky.

**Barva**

Povrchová úprava všech kovových částí vrchní krycí nátěr v barevném odstínu RAL, v polomatném povrchu.  
 Barevný odstín bude vybrán podle předloženého vzorníku výrobce.



<b>KÓD:</b>	<b>c36</b>
<b>PRVEK:</b>	<b>ŠATNÍ SKŘÍŇ KOVOVÁ S LAVIČKOU (2 ODDĚLENÍ)</b>
<b>Rozměr:</b>	š.800xhl.500/v.1800
<b>Množství:</b>	viz kusovník podle rozměrů desek



**Náhled prvku = požadovaný standard tvaru!**

**Popis:**

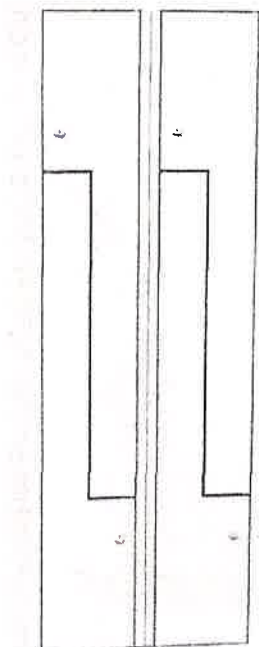
**Specifikace**

Šatní skříň se svařovaným korpusem, vyrobená z ocel. plechu síly 0,8mm, zesílený sokl ze zinkovaného plechu.  
 Vyztužené dveře uzavřeným profilem proti možnému vypáčen, každá bočnice má průběžný profilovaný lem podél celé výšky skříňě - proti vlomení dveří dovnitř skříňě.  
 Ve spodní a vrchní části dveří jsou větrací otvory v estetickém provedení.  
 Uzamykání cylindrickým zámkem. Dvoj buňky.  
 Každá skříň vybavena polici a šatní tyčí a třemi háčky.  
 Šatní skříň s pevně zabudovanou lavicí předsaženou dveřím.

**Barva**

Povrchová úprava kovových částí - vrchní krycí nátěr v barevném odstínu RAL, v polomatném povrchu.  
 Barevný odstín bude vybrán podle předloženého vzorníku výrobce.  
 Dosedací plocha lavice z bukové spárovky lakovaný povrch - s přední zaoblenou hranou.

<b>KÓD:</b>	<b>c37</b>
<b>PRVEK:</b>	<b>ŠATNÍ SKŘÍŇ KOVOVÁ S DVEŘMI "Z" (2 ODDĚLENÍ)</b>
<b>Rozměr:</b>	800x500/v.1800
<b>Množství:</b>	viz kusovník podle rozměrů desek



**Náhled prvku = požadovaný standard tvaru!**

**Popis:**

**Specifikace**

Šatní skříň se svařovaným korpusem, vyrobená z ocel. plechu síly 0,8mm, zesílený sokl ze zinkovaného plechu.

Dveře ve tvaru písmene Z.

Vyztužené dveře uzavřeným profilem proti možnému vypáčení, každá bočnice má průběžný profilovaný lem podél celé výšky skříně - proti vlomení dveří dovnitř skříně.

Ve spodní a vrchní části dveří jsou větrací otvory v estetickém provedení.

Uzamykání cylindrickým zámkem. Dvoj buňky.


Každá skříň vybavena policí, tyčí a na boku háčkem.

**Barva**

Povrchová úprava kovových částí vrchní krycí nátěr v barevném odstínu RAL, v polomatném povrchu.

Barevný odstín bude vybrán podle předloženého vzorníku výrobce.

<b>KÓD:</b>	<b>c38</b>
<b>PRVEK:</b>	<b>ŠATNÍ SKŘÍŇ KOVOVÁ BOXOVÁ - 5 BOXŮ (1 ODDĚLENÍ)</b>
<b>Rozměr:</b>	380x500/v.1800
<b>Množství:</b>	viz kusovník podle rozměrů desek



*Náhled prvku = požadovaný standard tvaru!*

**Popis:**


**Specifikace**

Šatní skříň se svařovaným korpusem, vyrobená z ocel. plechu síly 0,8mm, zesílený sokl ze zinkovaného plechu.  
 Vyztužená dvířka uzavřeným profilem proti možnému vypáčen, každá bočnice má průběžný profilovaný lem podél celé výšky skříně - proti vlomení dveří dovnitř skříně.  
 Ve spodní části dvířek jsou větrací otvory v estetickém provedení.  
 Uzamykání jednotlivých boxů cylindrickým zámkem. Každá jednotlivá buňka vybavena zámkem z vnitřní strany ovládaným na mince .

**Barva**

Povrchová úprava kovových částí vrchní krycí nátěr v barevném odstínu RAL, v polomatném povrchu.  
 Barevný odstín bude vybrán podle předloženého vzorníku výrobce.

**KÓD:** c39  
**PRVEK:** ÚSCHOVNÍ SKŘÍŇKY DŘEVĚNÉ  
**Rozměr:** 2400x500/v.2140  
**Množství:** viz kusovník podle rozměrů desek



M1:25

**Popis:****Specifikace**

Dřevěné šatní skříňky s boxy pro ukládání příručních zavazadel 6x5 moduly



- boxy sestaveny na místě vedle sebe, řazení do výšky obsahuje 5 úschovných boxů, řazení korpusů dle stavebního půdorysu
- každý box uzamykatelný na mincovní zámek v robustním provedení
- robustní provedení skříněk včetně závěsů a dveří
- dveře boxu průhledné, odolné plexi tl. min.8mm
- výška boxu 384mm, hloubka á 480mm, šířkový modul 368mm, dolní sokl v. 100mm, horní sokl v. 80mm

**Barva**

Povrchová úprava:

- vnitřní i vnější korpus lamino vzor přírodní bříza, povrch satén mat.
- čelní hrany skříněk opatřeny Eurohranou o tl.3mm, v barevnosti lamina v ploše – povrch dtto. korpus

<b>KÓD:</b>	<b>c40</b>
<b>PRVEK:</b>	<b>MAPOVÁ SKŘÍŇ (FORMÁT A0)</b>
<b>Rozměr:</b>	1359x927/v.914
<b>Množství:</b>	viz kusovník podle rozměrů desek



*Náhled prvku = požadovaný standard tvaru!*

**Popis:**

**Specifikace**

Skříň desetizásuvková včetně horní desky a soklu.  
Korpus ocelový plech.

Skládá se ze dvou částí pro snadnější manipulace,  
jednotlivé moduly jsou sestaveny na místě a  
sešroubovány do tuhého celku.

Zásuvky jsou opatřeny masivním ložiskovým  
výsuvem a popisovými lištami na své přední části.

- 100% výsuv zásuvky
- 10ks zásuvek, vnitřní rozměr zásuvky  
v.48mm x š.1257mm x hl.833mm
- zatížení jedné zásuvky 50kg
- možnost použití dělicích příček k rozdělení  
vnitřního prostoru zásuvky
- v přední části zásuvky přítlačná lišta
- centrální uzamykání cylindrickým zámkem s  
blokačí vysunutí více zásuvek najednou

**Barva**

Povrchová úprava kovových částí vrchní krycí nátěr  
v barevném odstínu RAL, v polomatném povrchu.


Barevný odstín bude vybrán podle předloženého  
vzorníku výrobce.

**KÓD:****c47****PRVEK:****ZÁSUVKOVÁ DÍLENSKÁ SKŘÍŇ****Rozměr:**

720x700/v.1350

**Množství:**

viz kusovník podle rozměrů desek



*Náhled prvku = požadovaný standard tvaru!*

**Popis:****Specifikace**

Skříň desetizásuvková včetně horní desky s odkládací plochou z rýhované gumy a soklu. Korpus ocelový plech.

Zásuvky jsou opatřeny masivním ložiskovým výsuvem a popisovými lištami na své přední části.

- 75% výsuv zásuvky
- 10ks zásuvek s výškou 60, 92, 122 a 180mm
- zatížení jedné zásuvky 80kg
- možnost použití dělicích příček k rozdělení vnitřního prostoru zásuvky
- v přední části zásuvky přítlačná lišta
- centrální uzamykání cylindrickým zámkem s blokadí vysunutí více zásuvek najednou

**Barva**

Povrchová úprava kovových částí vrchní krycí nátěr v barevném odstínu RAL, v polomatném povrchu.

Barevný odstín bude vybrán podle předloženého vzorníku výrobce.



**KÓD:****c48****PRVEK:****KARTOTÉKA**

Rozměr:

š.400xhl.600/v.1350

Množství:

viz kusovník podle rozměrů desek



*Náhled prvku = požadovaný standard tvaru!*

**Popis:****Specifikace**

Skříň čtyřzásuvková včetně horní desky a soklu.  
Korpus ocelový plech.

Zásuvky jsou opatřeny masivním ložiskovým výsuvem a popisovými lištami na své přední části.

- 100% výsuv zásuvky
- 4ks zásuvek
- zatížení jedné zásuvky 30kg
- možnost použití dělicích příček pro ukládání dokumentů bez použití závěsných desek
- centrální uzamykání cylindrickým zámkem s blokací vysunutí více zásuvek najednou


**Barva**

Povrchová úprava kovových částí vrchní krycí nátěr v barevném odstínu RAL, v polomatném povrchu.

Barevný odstín bude vybrán podle předloženého vzorníku výrobce.

**KÓD:****c100****PRVEK:****SKŘÍŇ KOVOVÁ TRESOROVÁ****Rozměr:**

š.950xhl.450/v.1950



*Náhled prvku = požadovaný standard tvaru!*

**Popis:****Specifikace**

ocelová skříň s plechovými dveřmi tresorová  
skelet dveří vyroben z ocelového plechu o vysoce odolné a stabilní konstrukci, otvírání dveří v úhlu max. 110°, dveře vyztuženy středovou vzpěrou pro zvýšení pevnosti  
sokl skříně o výšce 90mm, vybaven plastovými kluzáky pro ochranu podlahy  
uzamykání bezpečným třibodovým zapuštěným ERGO-LOCK zámkem se zvýšenou odolností proti opotřebením  
police výškově stavitelné v modulu 15mm, nosnost 70kg, v dodávce se požaduje min.6ks polic

**Barva**

Povrchová úprava všech kovových částí vrchní krycí nátěr v barevném odstínu RAL, v polomatném povrchu.  
Barevný odstín bude vybrán podle předloženého vzorníku výrobce.



**KÓD:** c101  
**PRVEK:** SKŘÍŇ KOVOVÁ TRESOROVÁ  
**Rozměr:** š.600xhl.400/v.1350



*Náhled prvku = požadovaný standard tvaru!*

**Popis:**

**Specifikace**

ocelová skříň s plechovými dveřmi tresorová  
 skelet dveří vyroben z ocelového plechu o vysoce odolné a stabilní konstrukci, otvírání dveří v úhlu max.110°, dveře vyztuženy středovou vzpěrou pro zvýšení pevnosti  
 sokl skříně o výšce 90mm, vybaven plastovými kluzáky pro ochranu podlahy  
 uzamykání bezpečným tříbodovým zapuštěným ERGO-LOCK zámkem se zvýšenou odolností proti opotřebení  
 police výškově stavitelné v modulu 15mm, nosnost 70kg, v dodávce se požaduje min.4s polic

**Barva**

Povrchová úprava všech kovových částí vrchní krycí nátěr v barevném odstínu RAL, v polomatném povrchu.  
 Barevný odstín bude vybrán podle předloženého vzorníku výrobce.

**KÓD:**

PRVEK:

Rozměr:

**a01****ŽIDLE KANCELÁŘSKÁ S PODRUČKAMI  
standard k pracovnímu stolu**výška 1020-1120mm, šířka 680mm, hloubka 660mm,  
výška sedáku 430-530mm*Náhled prvku = požadovaný standard tvaru!***Popis:****Specifikace****Barva**

Otočná pojízdná, opěrák a sedák polstrovaný. Sedák ergonomicky tvarovaný, hloubkově posuvný, ovládaný plynovým pístem. Opěrák výškově stavitelný. Područky výškově nastavitelné, hliníkový pětiramenný kříž s univerzálními kolečky. Provedení musí splňovat parametry EN 13761 a ANSI / BIFMA X5.1.

**Uživatelské parametry****Samonastavitelné vyklápění****Dvoukloubová opěrka zad****Synchronizace loketních podpěrek**

– pohyb opěrek samostatně v rozsahu 120 mm svislého pohybu,

**Standardní válec****Polštáře**

- modulární snadno vyměnitelné  
- vybavené nestlačitelnou, degeneraci odolnou gelovou vrstvou na pěnovém jádru

**Kolečka**

– pro podlahy s tvrdým povrchem (parkety) jsou „měkká“ kolečka

**Hmotnost**

– cca 20 kg – standardní židle

**Naklonění zadní opěrky**

– 22° – standardní židle,

**Úhel mezi sedadlem a zadní opěrkou**

– 100° až 122°

Nosná konstrukce hliník – povrch chrom lesklý lakovaný.

Ramena podpěrek - povrch chrom lesklý lakovaný, podpěrky černý tvrzený plast matný.

Sedák, opěrák čalouněný.

**Standard potahové látky:**

Složení 84 % nylon, 16 % elastic.

jednovrstvá tkanina s vysokou životností a pro zátěžové prostředí s impregnací pro zvýšenou odolnost vodě a nečistotám (snadnější udržitelnost čistoty, nevstřebává vlhkost)

Textilní látka s nejvyšší odolností, odolnost potahu dle ČSN EN 14465, kategorie A1

Dezén a barevnost výběrem architekta z dodavatelem předložených vzorků, min. velikost vzorku formátu A5.

**KÓD:****a02****PRVEK:****ŽIDLE PEVNÁ BEZ PODRUČEK****Rozměr:**výška 790mm, šířka 440mm, hloubka 430mm,  
výška sedáku 470mm*Náhled prvku = požadovaný standard tvaru!***Popis:****Specifikace**

Židle je vyrobena z masivního dřeva, tvarovaný opěrák a sedák z vícevrstvé překližky opatřený potahem, Stohovatelná.

**Standard potahové látky:**

Složení 84 % nylon, 16 % elastic.

jednovrstvá tkanina s vysokou životností a pro zátěžové prostředí s impregnací pro zvýšenou odolnost vodě a nečistotám (snadnější udržitelnost čistoty, nevstřebává vlhkost)

Textilní látka s nejvyšší odolností, odolnost potahu dle ČSN EN 14465, kategorie A!

Dezén a barevnost výběrem architekta z dodavatelem předložených vzorků, min. velikost vzorku formátu A5.

Provedení musí splňovat parametry EN 13761 a ANSI / BIFMA X5.1.

Žádané stylové provedení podle výrobku fy. THON, a.s., vzor MERANO 314401, bez područek.

**Barva**

Nosná konstrukce masivní dřevo s mořeným povrchem odstín NUGAT (B114), uzavřeno transparentním vysoce odolným lakem.

Sedák, opěrák čalouněný, textilní látka s nejvyšší odolností vzor RONAT 137

Dezén a barevnost výběrem architekta z dodavatelem předložených vzorků, min. velikost vzorku formátu A5.

**KÓD:****a03****PRVEK:****ŽIDLE PRACOVNÍ  
standard k pracovnímu stolu ředitele****Rozměr:**výška 1010-1130mm, šířka 580mm, hloubka 650mm,  
výška sedáku 390-510mm*Náhled prvku = požadovaný standard tvaru!***Popis:****Specifikace**

Otočná pojízdná, ocelová konstrukce, opěrák a sedák polstrovaný, ergonomicky tvarovaný, hloubkově posuvný, ovládaný plynovým pístem, pevné ocelové područky, hliníkový pětiramenný kříž s univerzálními kolečky.

Provedení musí splňovat parametry EN 13761 a ANSI / BIFMA X5.1.

Design EA 119 z roku 1958.

**Barva**

Nosná konstrukce chrom – povrch lesklý lakovaný.  
Sedák, opěrák čalouněný, textilie typu HOPSAK, dezén a barevnost výběrem architekta z dodavatelem předložených vzorků, min. velikost vzorku formátu A5.

**KÓD:****a04****PRVEK:****ŽIDLE JEDNACÍ****Rozměr:**výška 830-950mm, šířka 580mm, hloubka 650mm,  
výška sedáku 385-505mm**Náhled prvku = požadovaný standard tvaru!****Popis:****Specifikace**

Otočná pojízdná, ocelová konstrukce, opěrák a sedák polstrovaný, ergonomicky tvarovaný, hloubkově posuvný, ovládaný plynovým plístem, pevné ocelové područky, hliníkový pětiramenný kříž s univerzálními kolečky.

Provedení musí splňovat parametry EN 13761 a ANSI / BIFMA X5.1.

Design EA 117 z roku 1958.

**Barva**

Nosná konstrukce chrom – povrch lesklý lakovaný.

Sedák, opěrák čalouněný textilie typu HOPSAK, dezén a barevnost výběrem architekta z dodavatelem předložených vzorků, min. velikost vzorku formátu A5.

**KÓD:****a05****PRVEK:****ŽIDLE DÍLENSKÁ PRACOVNÍ OTOČNÁ****Rozměr:**výška 770-905mm, šířka 405mm, hloubka 405mm,  
výška sedáku 400-535mm**Popis:****Specifikace**

Otočná s ocelovou čtyřnohou konstrukcí, výška židle stavitelná otáčením sedáku, aretace sedáku v pevné poloze, kovová konstrukce s pětiramenným podnožím ukončeným kolečky, sedák, opěrák tvarovaná překližka.

Provedení musí splňovat parametry EN 13761 a ANSI / BIFMA X5.1.

**Barva**

Nosná konstrukce kovová, povrch krycí lak metalický odstín.

Sedák, opěrák skořepina s kvalitní překližky dýhované bukem s mořeným povrchem, uzavřeno transparentním vysoce odolným lakem.

Kolečka na tvrdý povrch, jedno kolečko vybaveno brzdou.

**KÓD:****a06****PRVEK:****ŽIDLE PEVNÁ BEZ PODRUČEK DO BADATELEN****Rozměr:**výška 790mm, šířka 440mm, hloubka 430mm,  
výška sedáku 470mm*Náhled prvku = požadovaný standard tvaru!***Popis:****Specifikace**

Podnoží z kovové svařované konstrukce, opěrák a sedák z vícevrstvé překližky ergonomicky tvarovaný, sedák opatřený celoplošně lepeným polstrováním, Stohovatelná.

**Standard potahové látky:**

Složení 84 % nylon, 16 % elastic.

jednovrstvá tkanina s vysokou životností a pro zátěžové prostředí s impregnací pro zvýšenou odolnost vodě a nečistotám (snadnější udržitelnost čistoty, nevstřebává vlhkost)

Textilní látka s nejvyšší odolností, odolnost potahu dle ČSN EN 14465, kategorie A!

Provedení celé židle musí splňovat parametry EN 13761 a ANSI / BIFMA X5.1.

Žádané stylové provedení podle výrobku fy. VITRA, vzor HAL A-Stacker, bez područek.

**Barva**

Nosná konstrukce masivní dřevu s mořeným povrchem v odstín NUGAT (B114), uzavřeno transparentním vysoce odolným lakem. Barevnost moření a povrchu bude určena výběrem architekta z dodavatelem předložených vzorků, min. velikost vzorku formátu A5.

Sedák, opěrák čalouněný, textilní látka s nejvyšší odolností - vzor RONAT 137, dezén potahové látky a její barevnost bude určena výběrem architekta z dodavatelem předložených vzorků, min. velikost vzorku formátu A5.

**KÓD:****a07****PRVEK:****ŽIDLE (JÍDELNÍ)****Rozměr:**výška 837mm, šířka 420mm, hloubka 440mm,  
výška sedáku 460mm*Náhled prvku = požadovaný standard tvaru!***Popis:****Specifikace****Barva**

Pevná konstrukce.

Židle je vyrobena z ohýbaného masivního bukového dřeva, ohýbané zadní nohy, tvarovaný opěrák a sedák z vícevrstvé překližky.

Nohy opatřeny zespoda zafrézovanými filcovými kluzáky pro pevný povrch podlah!

Provedení musí splňovat parametry EN 13761 a ANSI / BIFMA X5.1.

Žádané stylové provedení podle výrobku fy. THON, a.s., vzor BERGAMO 311710, bez područek.

Nosná konstrukce masivní buk, povrch lakovaný krycím lakem satén matovým, odstín černá.



**KÓD:** a08  
**PRVEK:** KŘESLO  
**Rozměr:** šířka 700mm, hloubka 730mm, výška 710mm



*Náhled prvku = požadovaný standard tvaru!*

**Popis:**

**Specifikace**

Křeslo, vnější a vnitřní strany rovné exaktně očalouněné. Dvojitě prošité hran, skryté překládané švy! Polstrování z vyztuženého vícevrstvého polyuretanu, těsné čalounění kůže.

Kovové podnoží , AL odlitek,.

Provedení musí splňovat parametry EN 13761 a ANSI / BIFMA X5.1.

**Barva**

Celočalouněný povrch kůže – černý odstín, polomatný povrch.

Povrch podnoží – krycí metalický lak černý matný.

Potahová kůže s nejvyšší odolností, odolnost potahu dle ČSN EN 14465, kategorie AI

Dezén a barevnost výběrem architekta z dodavatelem předložených vzorků, min. velikost vzorku formátu A5.

**KÓD:****a08a****PRVEK:****KŘESLO (ŘEDITELNA)****Rozměr:**

šířka 900mm, hloubka 850mm, výška 660mm



*Náhled prvku = požadovaný standard tvaru!*

**Popis:****Specifikace**

Křeslo z vnější a vnitřní strany rovné exaktně očalouněné. Dvojitě prošité hran.  
Korpus z vyztuženého vícevrstvého polyuretanu, těsné čalounění kůží.

Kovové nohy.

Provedení musí splňovat parametry EN 13761 a ANSI / BIFMA X5.1.

**Barva**

Celočalouněný povrch kůží – barevný 965 (terra), exaktní viditelné dvojitě sešívané spoje.

Povrch noha chrom leštěný.

Potahová kůže s nejvyšší odolností, odolnost potahu dle ČSN EN 14465, kategorie A!

Dezén a barevnost výběrem architekta z dodavatelem předložených vzorků, min. velikost vzorku formátu A5.

**KÓD:****a09****PRVEK:****POHOVKA 2 MÍSTNÁ****Rozměr:**

šířka 1500mm, hloubka 730mm, výška 710mm

*Náhled prvku = požadovaný standard tvaru!***Popis:****Specifikace**

Pohovka z vnější a vnitřní strany stěny korpusu rovné exaktně očalouněné. Dvojitě prošité hran, skryté překládané švy! Polstrování z vyztuženého vícevrstvého polyuretanu, těsné čalounění kůže.

Kovové podnoží, ocel pás ostře hraněný,

Provedení musí splňovat parametry EN 13761 a ANSI / BIFMA X5.1.

**Barva**

Celočalouněný povrch kůže – černý odstín, polomatný povrch.

Povrch podnoží – leštěný chrom.

Potahová kůže s nejvyšší odolností, odolnost potahu dle ČSN EN 14465, kategorie AI

Dezén a barevnost výběrem architekta z dodavatelem předložených vzorků, min. velikost vzorku formátu A5.

**KÓD:****a10****PRVEK:****KONFERENČNÍ ŽIDLE**

Rozměr:

dle vzoru

**Náhled prvku = požadovaný standard tvaru!****Popis:****Specifikace**

Nosná kostra kovová, zadní strana opěraku a rub sedáku homogenní skofepina z kompozitního materiálu, povrch sedáku opatřen polstrováním, po odstrojení psacího pultu stohovatelná.

Pult sklápěcí, mechanismus sklápění zajištěn proti samovolnému odejmutí od kostry židle!

**Standard potahové látky:**

Složení 84 % nylon, 16 % elastic, jednovrstvá tkanina s vysokou životností a pro zátěžové prostředí s impregnací pro zvýšenou odolnost vodě a nečistotám (snadnější udržitelnost čistoty, nevstřebává vlhkost)

Textilní látka s nejvyšší odolností, odolnost potahu dle ČSN EN 14465, kategorie A!

Provedení musí splňovat parametry EN 13761 a ANSI / BIFMA X5.1.

Žádané stylové provedení podle výrobku fy. VITRA, vzor HAL Tube Writing Tablet.

**Barva**

Viditelné části kovové kostry leštěný chrom.

Područky tvrzený kompozit tvarovaný v černé barvě povrch matný.

Sedák, opěrák v černé barvě povrch matný.

Dezén a barevnost látky výběrem architekta z dodavatelem předložených vzorků, min. velikost vzorku formátu A5.

**KÓD:** a11  
**PRVEK:** ŽIDLE DO KAVÁRNY  
**Rozměr:** podle vzoru



*Náhled prvku = požadovaný standard tvaru!*

**Popis:**

**Specifikace**

Podnoží z rámové dřevěné konstrukce v tuhém provedení, opěrák a sedák z vícevrstvé překližky ergonomicky tvarovaný, lemování opěráku s přechodem do područek z ohýbaného dřevěného profilu, Stohovatelná.

Provedení celé židle musí splňovat parametry EN 13761 a ANSI / BIFMA X5.1.

Žádané stylové provedení podle výrobku fy. VITRA, vzor CHAIR BAC.

**Barva**

Nosná konstrukce masivní dřevo dub, sedák a opěrák z vícevrstvé překližky, obojí s mořeným povrchem v odstínu NUGAT (B114), uzavřeno transparentním vysoce odolným lakem. Barevnost moření a povrchu bude určena výběrem architekta z dodavatelem předložených vzorků, min. velikost vzorku formátu A5.

**KÓD:****a12****PRVEK:****SEDAČKA****Rozměr:**

výška 460mm, průměr 400mm

*Náhled prvku = požadovaný standard tvaru!***Popis:****Specifikace**

Pevná konstrukce.

Sedačka je vyrobena z ohýbaného masivního bukového dřeva, tvarovaný opěrák z vícevrstvé překližky.

Nohy opatřeny zespoda zafrézovanými filcovými kluzáky pro pevný povrch podlah!

Provedení musí splňovat parametry EN 13761 a ANSI / BIFMA X5.1.

Žádané stylové provedení podle výrobku fy. THON, a.s., vzor SEDAČKA60 371060.

**Barva**

Nosná konstrukce masivní buk, povrch lakovaný krycím lakem satén matovým, odstín černá.