

## Dodatek č.6 ke Smlouvě o zajištění služeb v oblasti odpadů č. 161200121

Od data účinnosti tohoto dodatku se na základě dohody smluvních stran mění dále uvedené části smlouvy (dále jen „**Smlouva**“) uzavřená ve smyslu ust. § 2586 a násl. Občanského zákoníku, které jsou uvedeny v novém znění následně

### 1. Smluvní strany:

#### 1.1 objednatel


Název:	<b>Město Tachov</b>
Sídlo:	Hornická 1695, 347 01 Tachov
Zastoupené ve věcech smluvních:	Mgr. Ladislavem Macákem- starostou města
Zastoupené ve věcech technických:	Radkem Deverou - technik investičního odboru MěÚ Tachov Ing. Bc. Drahomíra Cervinková - vedoucí majetkovoprávního odboru MěÚ Tachov
IČ / DIČ:	00260231 / CZ00260231
Bankovní spojení:	KB, a.s., pobočka Tachov
Číslo účtu:	
Telefon:	
Fax:	

(dále jen objednatel)

#### 1.2 poskytovatel

Název:	<b>FCC Česká republika, s r.o.</b>
Sídlo:	Ďáblická 791/89, 182 00 Praha 8
Zapsaný v OR:	Městským soudem v Praze sp.zn. C 12401
Zastoupené ve věcech smluvních:	Miroslav Kouzalek - obchodní zástupce
Zastoupené ve věcech technických:	Martin Běžek - regionální vedoucí provozu
IČ / DIČ:	45809712/CZ45809712
Bankovní spojení:	ČSOB a.s.
Číslo účtu:	
Telefon:	
Fax:	

(dále jen poskytovatel)



Tímto dodatkem se mění příloha č.1 na základě článku IV, bodu 5 smlouvy. Mění se ceny za likvidaci odpadů dle níže uvedených tabulek.

K navýšení ceny za likvidaci odpadů dochází po vzájemné dohodě o 3,27 % inflace. Výše navýšení byla stanovena o výši průměru ročních inflačních koeficientů za uplynulé tři roky, které vyhlašuje Český statistický úřad.

Doplněno ujednání dle zákona č. 541/2020 Sb. na základě přechodného ustanovení v § 157 zákona o odpadech o výši poplatků za uložení odpadu ve sníženém dílčím poplatku v rámci tzv. „slevy“.

### Příloha č.1 smlouvy č.161200121

Číslo položky	Popis položky	Kód odpadu	Měrná jednotka	Jednotková cena bez DPH v CZK
1a	sběr svoz a odstranění směsného komunálního odpadu - skládkování	20 03 01	t	1 529,23
1b	sběr svoz a odstranění směsného komunálního odpadu – energetické využití odpadu	20 03 01	t	2 274,23
2	provoz sběrného dvora		soubor	794 458,53
3a	sběr a odstranění objemného odpadu - sběrný dvůr - skládkování	20 03 07	t	1 454,64
3b	sběr a odstranění objemného odpadu - sběrný dvůr – energetické využití odpadu	20 03 07	t	2 199,64
4	sběr a odstranění stavebních sutí - sběrný dvůr	17 01 07	t	221,57
5	sběr a odstranění zemin a kamení - sběrný dvůr	20 02 02	t	17,92
6	sběr a odstranění biologicky rozložitelného odpadu - sběrný dvůr	20 02 01	t	1 555,35
7a	sběr svoz a odstranění směsného komunálního odpadu (odpadkové koše) . skládkování	20 03 01	t	17 008,14
7b	sběr svoz a odstranění směsného komunálního odpadu (odpadkové koše) – energetické využití odpadu	20 03 01	t	17 753,14
8a	sběr svoz a odstranění objemného odpadu - úklid kolem sběrných nádob - skládkování	20 03 07	t	1 566,53
8b	sběr svoz a odstranění objemného odpadu - úklid kolem sběrných nádob – energetické využití odpadu	20 03 07	t	2 311,53
9	sběr svoz a odstranění nebezpečného odpadu - úklid kolem sběrných nádob		t	6 148,65
10	mobilní svoz nebezpečného, velkoobjemového, železného odpadu a zpětný odběr elektrozařízení		t	3 411,69
11	sběr, svoz a likvidace tříděného odpadu - plasty	20 01 39	t	7 812,70
12	sběr, svoz a likvidace tříděného odpadu - papír	20 01 01	t	1 181,63
13	sběr, svoz a likvidace tříděného odpadu - sklo bílé	20 01 02	t	3 356,86
14	sběr, svoz a likvidace tříděného odpadu – sklo barevné	20 01 02	t	3 356,86
15	sběr a odstranění dřeva neuvedeného pod kat.č. 200137 – sběrný dvůr	20 01 38	t	1 611,63

16	sběr a odstranění jedlých olejů a tuků – sběrný dvůr	20 01 25	t	117,49
17	likvidace železného odpadu – sběrný dvůr	20 01 40	t	- 4 100,00
18	zpracování papíru – sběr separovaného papíru na stanovištích Města Tachov.	20 01 01	t	300,00 + aktuální cena za zpracování papíru na trhu komodity

Výkupní cena v položce 17 (kód odpadu 200140 - Ocelový odpad starý lehký do 4mm) bude aktualizována v měsíci likvidace dle aktuálních výkupních cen na trhu komodit.

Aktuální cena v položce 18 (kód odpadu 200101 – Papír a lepenka) bude aktualizována v měsíci likvidace dle aktuálních cen na trhu komodity.

K cenám budou připočteny zákonné poplatky a DPH v zákonem stanovené výši.

**Dle zákona č. 541/2020 Sb. se poplatek za uložení odpadu** ve výši 600 Kč/t bude účtovat pouze v případě, že množství převzatého odpadu nepřekročí 190 kg na obyvatele za rok. Bude-li tento limit překročen, pak uložení odpadu bude předmětem poplatku ve výši 900 Kč/t a bude odváděn SFŽP.

Tato sleva z poplatku se vztahuje pouze na odpady

200301 – Směsný komunální odpad

200302 – Odpad z tržišť

200303 – Uliční smetky

200307 – Objemný odpad

Nárok na účtování poplatku za ukládku odpadů za nižší zákonem stanovenou sazbu, má objednatel pouze v případě, že o tuto úlevu prokazatelně a písemně požádá a vyčíslí přesné množství odpadů (v tunách), které požaduje respektive má nárok fakturovat s nižším poplatkem.

### **Sběr kovů a jedlých olejů na veřejných stanovištích Města Tachova a odvoz papíru ve VOK z SD Tachov.**

19	likvidace železného odpadu ( kód odpadu 20 01 40 ) – kontejnery na kovy	tuna	- 4 100,- / tuna
20	Pronájem kontejnerů na kovy dle požadavku města	Kus/měsíc	350,-
21	Paušální cena výsypu všech kontejnerů. Cena zahrnuje dopravu, manipulaci, úklid prostoru při odvozu, přetřídění získaného materiálu, výměna Big begu.	Objednaná jízda	1 769,62 / 1 hodina Časová náročnost odvozu 7 kontejnerů 3 – 4 hod
22	Transport odpadu 20 01 01 na místo využití a zpět – odvoz VOK	Paušální cena	999,83
23	Pronájem nádob na sběr jedlých olejů – nádoby 240 L - dle požadavku města	Kus/měsíc	50,52
24	Paušální cena výsypu 1 kusu nádoby na jedlé oleje. Cena zahrnuje dopravu, manipulaci, úklid prostoru při odvozu, přetřídění získaného materiálu, slití olejů do barelů a příprava k recyklaci.	Objednaná jízda	89,12



Výkupní - prodejní cena v položce 19 (kód odpadu 200140 – Ocelový odpad starý lehký do 4mm) bude aktualizována v měsíci likvidace dle aktuálních výkupních cen na trhu komodit.

K cenám bude připočtena DPH v zákonem stanovené výši.

### Stanoviště kontejnerů na kovy k 1.1.2022

Místo	Specifikace stanoviště	Počet kusů
ul. Jana Ziky	nad kotelnou	1
kasárna	naproti archivu	1
u Májovky	odstavná plocha	1
Vodní ulice	parkoviště	1
Americká ul.	rozcestí ulic Americká a Petra Jilemnického	1
Stadtrodská	u domu č. 1523	1
Oldřichov	na návsi u separace	1

Množství a stanoviště kontejnerů je plně v kompetenci objednavatele a lze měnit v průběhu platnosti dodatku pouze na základě písemné objednávky.

### Zajištění zpětného odběru elektrozařízení ve smyslu ustanovení § 17 zákona o odpadech na Sběrném dvoře Tachov, Města Tachova

26	Paušální cena zajištění zpětného odběru	měsíc	37 900,93
----	-----------------------------------------	-------	-----------

K cenám bude připočtena DPH v zákonem stanovené výši.

### Zajištění sběru a likvidace odpadů přijímaných do 28.2.2018 Sběrným dvorem Sluměty s.r.o., Vilémovská ul. Tachov na Sběrný dvůr Tachov

27	Paušální cena zajištění sběru a manipulace odpadů - viz. níže	měsíc	9 867,86
----	------------------------------------------------------------------	-------	----------

### Nově přijímané odpady :

Kat. číslo	Kat.	Název odpadu	Poznámka	Cena
13 02 05	N	Nechlorované minerální motorové, převodové a mazací oleje		2 765,03 / tuna
15 01 10	N	Obaly obsahující zbytky nebezpečných látek nebo obaly těmito látkami znečištěné		5 861,88 / tuna
15 02 02	N	Absorpční činidla, filtrační materiály, čistící tkaniny a ochranné oděvy znečištěné nebezpečnými látkami		5 861,88 / tuna
16 01 03	O	Pneumatiky	pouze osobní a bez disků	2 500,00 / tuna - 3 800,00 / tuna Cena závislá na vývoji ceny na trhu

16 01 03	O	Pneumatiky	ostatní druhy	Cena stanovena individuálně a na základě samostatné nabídky - objednávky
16 01 07	N	Olejoyé filtry		3 649,85 / tuna
16 01 13	N	Brzdové kapaliny		1 437,82 / tuna
16 01 14	N	Nemrzoucí kapaliny obsahující nebezpečné látky		1 437,82 / tuna
16 05 06	N	Laboratorní chemikálie a jejich směsi, které jsou nebo obsahují nebezpečné látky		4 755,86 / tuna
16 06 01	N	Olověné akumulátory		zdarma
17 06 05	N	Stavební materiály s obsahem azbestu	Odpad zabalený v pytlích	2 276,18 / tuna
17 08 02	O	Stavební materiály na bázi sádry neuvedené pod číslem 17 08 01	Shromažďováno v samostatném VOK – podmínka uložení	1 171,27 / tuna
20 01 13	N	Rozpouštědla		24 111,13 / tuna
20 01 14	N	Kyseliny		24 111,13 / tuna
20 01 19	N	Pesticidy		24 111,13 / tuna
20 01 21	N	Zářivky a jiný odpad obsahující rtuť	Mimo zpětný odběr - poškozené	5 861,88 / tuna
20 01 27	N	Barvy, tiskařské barvy, lepidla a pryskyřice obsahující nebezpečné		3 649,85 / tuna
200126	N	Olej a tuk neuvedený pod č. 200125		9 902,00 / tuna
200127	N	Barvy, tiskařské barvy, lepidla a pryskyřice		10 864,00 / tuna
20 01 32	N	Jiná nepoužitelná léčiva neuvedená pod číslem 20 01 31	spalovna	13 562,00 / tuna
20 01 33	N	Baterie a akumulátory, zařazené pod č.160601, 160602 nebo č.160603 a netříděné baterie a akumulátory		Zpětný odběr
20 01 36	N	Vyřazené elektrické a elektronické zařízení neuvedené pod čísla 200121, 200123 a 200135 (nekompletní, poškozené elektro)	Nekompletní, poškozené elektro – nevhodné pro zpětný odběr	4 755,86 / tuna
manipulace		Kontejner, nakládka		zdarma
transport		Odvoz odpadů – 160103,160601,170605,170802		Zdarma v ceně odpadu
transport		Odvoz odpadů – ostatní nebezpečné odpady	paušál	3 428,66 / odvoz

K cenám budou připočteny zákonné poplatky a DPH v zákonem stanovené výši.



Tento dodatek nabývá platnosti a účinnosti dnem 1.1.2022

Ostatní ujednání smlouvy č. 161200121 zůstávají v platnosti.

Přílohy:

- 1 – Výpis ze statistického zjišťování – výše inflace za 12 měsíců roku 2019
- 2 – Výpis ze statistického zjišťování – výše inflace za 12 měsíců roku 2020
- 3 – Výpis ze statistického zjišťování – výše inflace za 12 měsíců roku 2021

V Tachově dne : ~~25.1.2021~~

28 -01- 2022



za Město Tachov  
Mgr. Ladislav Macák  
starosta  
(objednatel)



za FCC Česká republika, s r.o.  
Ing. Petr Morávek  
jednatel



Ing. Václav Niki  
jednatel  
(zhotovitel)

  
FCC Česká republika, s.r.o.  
provozovna Stříbro  
Nádražní 1147, 349 01 Stříbro  
IČ: 45809712 DIČ: CZ45809712

2



**Odbor informačních služeb**  
Oddělení informačních služeb

Datum vystavení:  
Naše značka:  
Číslo jednací: CSU - 97/2019-29  
Počet listů: 1

**Věc: Výpis ze statistického zjišťování**

Na základě Vaší žádosti Vám sdělujeme, že **průměrná roční míra inflace** vyjádřená přírůstkem průměrného indexu spotřebitelských cen (CPI – Consumer Price Index) za 12 měsíců roku **2019** proti průměru 12 měsíců roku 2018 činila v České republice

**2,8 %.**

Tato data za rok 2019 byla zveřejněna na internetových stránkách ČSÚ v Rychlé informaci „Indexy spotřebitelských cen – inflace – prosinec 2019“ dne 13. ledna 2020. Bližší informace naleznete zde: <https://www.czso.cz/aktualni-produkt/41420>



Mgr. Helena Nebeská  
vedoucí oddělení

**ČESKÝ STATISTICKÝ ÚŘAD**  
oddělení informačních služeb  
100 82 Praha 10, Na padesátém 81  
IČO: 00025593  
- 1 -

Za výpis účtujeme Kč 60,-



Český statistický úřad je ústředním orgánem státní správy České republiky. V souladu se svým posláním zajišťuje, aby statistické informace byly k dispozici všem, kteří je potřebují. ČSÚ nabízí aktuální a spolehlivé údaje o obyvatelstvu, ekonomice, ekologii a sociální sféře, a to jak v ČR, tak v zemích Evropské unie. Tyto informace lze snadno najít na internetových stránkách ČSÚ [www.czso.cz](http://www.czso.cz) nebo se můžete obrátit na pracovníky informačních služeb, případně navštívit Ústřední statistickou knihovnu, kde Vám jsou k dispozici jak aktuální, tak starší statistické informace především v tištěné podobě.

Užitečným pomocníkem při vyhledávání údajů je **Katalog produktů**, poskytující přehled o všech výstupech, které budou v elektronické i tištěné podobě zveřejněny v daném roce.


Rovnost přístupu všech uživatelů ke statistickým informacím je kromě jiného zajištěna i publikováním kalendáře zveřejnění tzv. Rychlých informací. Kalendář najdete na internetových stránkách úřadu [www.czso.cz](http://www.czso.cz).

\*\*\*

**Informační služby** – na základě požadavků uživatelů poskytujeme výsledky statistických zjišťování i údaje z registrů spravovaných ČSÚ, a to v podobě standardní (předem připravené) i nestandardní (podle individuálních požadavků uživatelů).

Více informací najdete na [www.czso.cz](http://www.czso.cz) pod odkazem **O ČSÚ – Nabídka služeb**.

#### Kontakty:





**Odbor informačních služeb**  
Oddělení informačních služeb

Datum vystavení: 18.1.2021  
Naše značka:  
Číslo jednací: CSU-000208/2021-29  
Počet listů: 1

**Věc: Výpis ze statistického zjišťování**

**Průměrná roční míra inflace** vyjádřená přírůstkem průměrného indexu spotřebitelských cen (CPI – Consumer Price Index) za 12 měsíců roku **2020** proti průměru 12 měsíců roku 2019 činila v České republice

**3,2 %.**

Tato data za rok 2020 byla zveřejněna na internetových stránkách ČSÚ v Rychlé informaci „Indexy spotřebitelských cen – inflace – prosinec 2020“ dne 13. ledna 2021. Bližší informace naleznete zde: <https://www.czso.cz/aktualni-produkt/41420>

ČESKÝ STATISTICKÝ ÚŘAD  
Oddělení informačních služeb  
100 82 Praha 10, Padesátém 81  
www.czso.cz



Mgr. Helena Nebeská  
vedoucí oddělení

Za výpis účtujeme Kč 60,-



Český statistický úřad je ústředním orgánem státní správy České republiky. V souladu se svým posláním zajišťuje, aby statistické informace byly k dispozici všem, kteří je potřebují. ČSÚ nabízí aktuální a spolehlivé údaje o obyvatelstvu, ekonomice, ekologii a sociální sféře, a to jak v ČR, tak v zemích Evropské unie. Tyto informace lze snadno najít na internetových stránkách ČSÚ [www.czso.cz](http://www.czso.cz) nebo se můžete obrátit na pracovníky informačních služeb, případně navštívit Ústřední statistickou knihovnu, kde Vám jsou k dispozici jak aktuální, tak starší statistické informace především v tištěné podobě.



Užitečným pomocníkem při vyhledávání údajů je **Katalog produktů**, poskytující přehled o všech výstupech, které budou v elektronické i tištěné podobě zveřejněny v daném roce.

Rovnost přístupu všech uživatelů ke statistickým informacím je kromě jiného zajištěna i publikováním kalendáře zveřejnění tzv. Rychlých informací. Kalendář najdete na internetových stránkách úřadu [www.czso.cz](http://www.czso.cz).

\*\*\*

**Informační služby** – na základě požadavků uživatelů poskytujeme výsledky statistických zjišťování i údaje z registrů spravovaných ČSÚ, a to v podobě standardní (předem připravené) i nestandardní (podle individuálních požadavků uživatelů). Více informací najdete na [www.czso.cz](http://www.czso.cz) pod odkazem **O ČSÚ – Nabídka služeb**.

**Kontakty:**



**Odbor informačních služeb**  
Oddělení informačních služeb

Datum vystavení: 12. 1. 2022  
Číslo jednací: CSU-000306/2022-29  
Počet listů: 1



**Věc: Výpis ze statistického zjišťování**

**Průměrná roční míra inflace** vyjádřená přírůstkem průměrného indexu spotřebitelských cen (CPI – Consumer Price Index) za 12 měsíců roku **2021** proti průměru 12 měsíců roku 2020 činila v České republice

**3,8 %.**

Tato data za rok 2021 byla zveřejněna na internetových stránkách ČSÚ v Rychlé informaci „Indexy spotřebitelských cen – inflace – prosinec 2021“ dne 12. ledna 2022. Bližší informace naleznete zde: <https://www.czso.cz/aktualni-produkt/41420>

