










Specifikace zboží


V případě, že níže uvedené specifikace obsahují odkaz (přímý nebo nepřímý) na konkrétní výrobek, výrobce či dodavatele, je tento odkaz uveden s ohledem na přesnost a srozumitelnost. V tomto případě však dodavatel může nabídnout rovnocenné řešení.

místo dodání: **Klinika pracovního lékařství LF UK a FN Plzeň, Alej Svobody 80, 323 18 Plzeň, kontaktní osoba:** XXXXXXXXXX

Položka č.	Počet ks	Název	Specifikace	Designová představa	Jednotková cena v Kč bez DPH	Celková cena v Kč bez DPH
1	1	sestava kancelářského nábytku	<p>sestavu tvoří a základní rozměry cca:</p> <p>4x nástavba 2-dveřová, 800 x 400 x 400 mm 2x nástavba otevřená, 800 x 400 x 600 mm 1x skříň zasouvací, 800 x 400 x 1200 mm 1x kancelářská skříň, 800 x 400 x 1200 mm</p> <p>Sestava je z laminované dřevotřísky. Horní deska, půda i police mají tloušťku 2,5 cm. Korpus skříní a tloušťka zad je 1,6 cm. ABS hrana a pohledová záda v barvě dezénu. Police skříní jsou pevně rozmístěny ve vzdálenosti co 30 cm. Nosnost 1 police až 30 kg při rovnoměrném zatížení. Součástí dveří je centrální zamykání se dvěma klíči. Úchytky z leštěného hliníku. Vzhledem ke stávajícímu vybavení místnosti a zachování jednoty je upřednostňována povrchová úprava bříza.</p> <p>Smontováno</p>	 <p style="text-align: center;">Orientační obrázek – designová představa:</p>	34 975,00	34 975,00
2	7	kancelářská skříň	<p>Základní rozměry cca: 800 x 400 x 1200 mm (Š x H x V). Skříň je z laminované dřevotřísky. Horní deska, půda i police mají tloušťku 2,5 cm. Korpus skříní a tloušťka zad je 1,6 cm. ABS hrana a pohledová záda v barvě dezénu. Dvě police skříně jsou pevně rozmístěny ve vzdálenosti co 34 cm. Nosnost 1 police až 30 kg při rovnoměrném zatížení. Součástí dveří je centrální zamykání se dvěma klíči. Úchytky z leštěného hliníku. Vzhledem ke stávajícímu vybavení místnosti a zachování jednoty je upřednostňována povrchová úprava bříza.</p> <p>Smontováno</p>	 <p style="text-align: center;">Orientační obrázek – designová představa:</p>	4 594,00	32 158,00
			<p>Základní rozměry cca: 2000 x 800 x 740 mm (Š x H x V).</p>			

3	1	jednací stůl	<p>Stolová deska je z laminové dřevotřísky tloušťky 18 mm s 2mm ABS hranou. Rám stolu tvoří kovová konstrukce, nohy jsou vyrobeny z profilu 50 x 50 mm. Povrchová úprava kovových částí je práškovým vypalovacím lakem v odstínu stříbro šedá. Vzhledem ke stávajícímu vybavení místnosti a zachování jednoty je upřednostňována povrchová úprava bříza.</p> <p>Smontováno</p>	 <p>Orientační obrázek – designová představa:</p>	5 488,00	5 488,00
4	10	konferenční židle	<p>základní rozměry cca: celková výška: 80 cm výška sedáku: 45 cm hloubka sedáku: 40 cm šířka sedáku: 45 cm</p> <p>Konferenční židle s černou síťovinou na opěráku a s čalouněným černým sedákem. Chromovaný ocelový rám, plastové područky s výškou nad sedákem cca 20 cm, stohovatelná, min. nosnost 120 kg.</p> <p>Smontováno</p>	 <p>Orientační obrázek – designová představa:</p>	1 388,00	13 880,00
5	1	kancelářská šatní skříň	<p>základní rozměry cca: š.: 800 mm hl.: 500 mm v.: 1780 mm</p> <p>Skříň je z laminované dřevotřísky o síle 18 mm. ABS plastová hrana o síle 1 mm a pohledová záda v barvě dezénu. Jedna police je pevně spojena s bočnicí skříně, díky tomu je skříň velmi pevná. Součástí skříně je věšák. Dveře jsou opatřeny centrálním zamykáním se dvěma klíči. Úchytky z leštěného hliníku. Rektifikační kluzáky pro vyrovnání nerovnosti podlahy až do 10 mm. Vzhledem ke stávajícímu vybavení místnosti a zachování jednoty je upřednostňována povrchová úprava bříza.</p> <p>Smontováno</p>	 <p>Orientační obrázek – designová představa:</p>	7 167,00	7 167,00

6	1	kancelářský pracovní stůl	<p>Základní rozměry cca:1 800 x 800 x 750 mm (Š x H x V). Stolová deska je vyrobena z laminované dřevotřísky o tloušťce 25 mm, opatřena odolnou plastovou 2 mm ABS hranou. Dolní krycí panel i podnože jsou z laminované dřevotřísky o tloušťce 16 mm, opatřeny odolnou plastovou ABS hranou. Včetně oválných kabelových průchodek na obou stranách pracovní desky.Vzhledem ke stávajícímu vybavení místnosti a zachování jednoty je upřednostňována povrchová úprava bříza.</p> <p>Smontováno</p>	 <p>Orientační obrázek – designová představa:</p>	4 492,00	4 492,00
7	1	kancelářský mobilní kontejner	<p>základní rozměry cca: š.: 400 mm hl.: 480 mm v.: 650 mm</p> <p>Korpus je vyroben z laminované dřevotřísky o tloušťce 16 mm, horní půda 25 mm. Všechny hrany jsou opatřeny plastovou ABS hranou. Kontejner je vybaven kolečky , centrálním zamykáním se dvěma klíči. 4 zásuvky na kovových kuličkových pojízdech s 80% výsuvem. Madla z leštěného hliníku. ABS hrany a pohledová záda jsou v barvě dezénu. Vzhledem ke stávajícímu vybavení místnosti a zachování jednoty je upřednostňována povrchová úprava bříza.</p> <p>Smontováno</p>	 <p>Orientační obrázek – designová představa:</p>	3 900,00	3 900,00
8	1	stojanový věšák na oděvy	<p>základní rozměry cca: š.: 350 mm hl.: 350 mm v.: 1750 mm</p> <p>Samostatně stojící věšák v chromové povrchové úpravě. Materiál z ocelových trubek o průměru 38 mm ukončené plastovými koncovkami. Cementová plastová základna má černý plastový kryt.</p> <p>Smontováno</p>	 <p>Orientační obrázek – designová představa:</p>	1 485,00	1 485,00

9	2	kancelářská židle se síťovaným opěrákem	<p>základní rozměry cca: šířka sedáku: 50 cm; výška sedáku: 42-52 cm; hloubka sedáku: 48 cm celková výška: 110-120 cm; výška opěráku: 52 cm výška područky nad sedákem: 18-26 cm; střed opěrky nad sedákem: 65-70 cm</p> <p>Židle je vybavena houpací mechanikou s aretací v základní poloze. Tuhost houpání lze nastavit otáčením plastového šroubu umístěného pod sedadlem. Opěrka hlavy je výškově stavitelná, polstrovaní z tvarované pěny. Opěrák židle je čalouněn do kvalitní prodyšné síťoviny. Integrovaná bederní opěrka pro podporu bederní páteře. Sedák židle je potažen odolnou látkou, výplň je pěna s vysokou hustotou. Plastové područky s možností výškového nastavení. Plynový píst pro nastavení požadované výšky židle. Židle je posazena na pětiramenném kříži z pevného plastu. Tvrdá plastová kolečka o průměru 50 mm určená na měkké podlahy. Min. nosnost 150 kg. Vzhledem ke stávajícímu vybavení místnosti a zachování jednoty je upřednostňováno provedení v černé barvě.</p> <p>Smontováno</p>	 <p>Orientační obrázek – designová představa:</p>	4 000,00	8 000,00
CELKEM					111 545,00	

MODERNÍ KANCELÁŘ s.r.o.
Slovanská tř. 18, 326 00 Plzeň
tel./fax: 377 430 050
mobil: 602 211 320
IČO: 25245465, DIČ: CZ25245465

Podpis osoby oprávněné jednat za dodavatele