

1 | Obecný návod - barevnost

Při lakování vozidel se používá:

žlutá barva RAL 1023

modrá barva RAL 5002

V případě polepování vozidel se používá:

žlutá fólie Oracal 751C-209 (Maize yellow)

modrá fólie Oracal 751C-065 (Cobalt blue)

V případě použití jiného druhu laku nebo fólie podléhá barevný návrh schválení specializovaného útvaru marketingová komunikace, dále v katalogu jako MARKOM.

Minimální životnost fólie musí být 5 let, nebo musí odpovídat době, po jakou bude Česká pošta vozidlo užívat.

V případě, že dodavatel vozidel není schopen zajistit barevnost nátěrů nebo polepů dle těchto specifikovaných barev, podléhá schválení jiných barev MARKOM.

Ukázka barvy při lakování auta:

RAL 1023

RAL 5002

Ukázka barvy při polepu auta:

Oracal 751C-209
(Maize yellow)

Oracal 751C-065
(Cobalt blue)

Alternativy použitelných fólií:

3M Series 50	50-26	3M Series 50	50-884
3M Series 70	70-25	3M Series 70	70-903
3M Series 100	100-25	3M Series 100	100-003
3M Series 2330 Translucent	2330-26	3M Series 2330 Translucent	2330-90
Oracal 641	021	Oracal 641	065
Oracal 651	021	Oracal 651	065
Oracal 751	021	Oracal 751	065
JAC Serisign (8 let)	2203	JAC Serisign (8 let)	2410
JAC Serical (4 roky mat lesk)	3213	JAC Serical (4 roky mat lesk)	3426
JAC Serisoft (3 roky)	4208	JAC Serisoft (3 roky)	4417
Avery 500 EF (mat lesk)	504	Avery 500 EF (mat lesk)	512
Avery 700 PF	706	Avery 700 PF	747
Multifix Series 4000	4002	Multifix Series 4000	4018
Multifix Series 5400 (Transparent)	5481	Multifix Series 5400 (Transparent)	5478
Multifix Series 5000 mat	5038	Multifix Series 5000 mat	5043
Multifix Series 5000 lesk	5081	Multifix Series 5000 lesk	5018
Multifix Series 7000	7002	Multifix Series 7000	7010
Multifix Reflective Series	8781	Multifix Reflective Series	8711
Multifix Translucent 7100	7151	Multifix Translucent 7100	7146
Multifix PolyCast 9000	9004	Multifix PolyCast 9000	9018

1 | Obecný návod - označení firemních vozidel

Značení firemních vozidel je **dáno čtyřmi prvky**: firemní logotypy, piktogram poštovní trumpety, webová adresa a barva vozidla. Barevnost je uvedena na straně 4 tohoto katalogu. Velikost logotypu je udávána jeho šíří.

U vozidel, která nejsou uvedena v 1. části katalogu dále, podléhá konkrétní označení schválení MARKOM. **Dodavatel je povinen dodat nákres** automobilů v křivkách ve formátu AI (vhodný pro program Adobe Illustrator) s uvedením kót, aby bylo možné rozhodnout o přesném označení automobilu.

Korporátní žlutá barva
RAL 1023

Korporátní modrá barva
RAL 5002

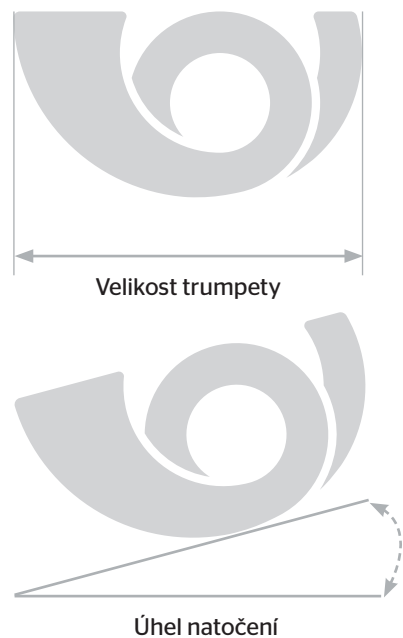


1 | Obecný návod - označení dodávkových vozidel

Osobní užitková vozidla bez zadních bočních oken jsou **bílé barvy**. Označení se skládá z **logotypu (poštovní trumpeta žluté barvy a texty v korporátní modré barvě)**, **piktogramu poštovní trumpety a webové adresy**.

Kompletní logotyp (trumpeta i text) je aplikován na předních bočních dveřích a kapotě. Logotyp na kapotě je vždy vycentrován na šířku i výšku kapoty. Na dveřích zavazadlového prostoru je umístěn pouze piktogram trumpety, a to přednostně na pravé straně. V případě překážky (prolis, označení modelu, RZ apod.) je možné ji umístit na levou stranu (viz specifické příklady dále). Piktogram velké poštovní trumpety je umístěn po obou bocích automobilu, natočen a posunut ven tak, aby dělala dojem „ujíždějící“ trumpety (viz strana 7 tohoto katalogu).

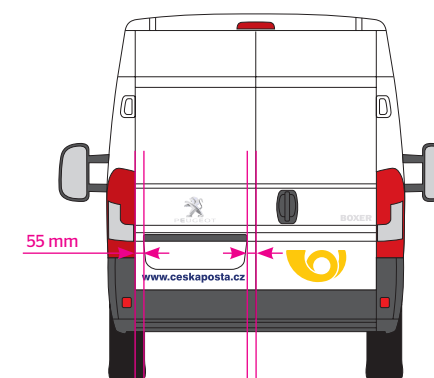
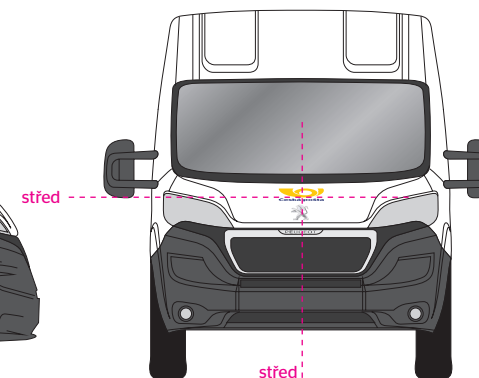
Webová adresa je umístěna na opačné straně od trumpety, ve výjimečných případech může být umístěna pod trumpetou, a to ve stejné její šíři. Velikost písma se odvíjí od šířky zadní části polepovaných dveří, minimální prostor kolem loga ze stran je 55 mm.



Další konkrétní umístění logotypu a dolůnků dle typu modelu je popsáno dále v 1. části tohoto katalogu, pokud není konkrétní typ vozu uveden, podléhá jeho označení schválení MARKOM.

Velikosti loga:

bok	zadek	trumpeta	kapota	úhel natočení	web
400 mm	300 mm	1600 mm	300 mm	viz str. 7	1050 mm



1 | Peugeot Boxer

Logotyp na kapotě je vycentrován svisle i vodorovně, leží tak ve středu kapoty.

Logotyp na předních dveřích je vodorovně umístěn 40 mm od hrany zámku dveří, svisle ve vzdálenosti 200 mm od spodní hrany okna k jeho horní hraně.

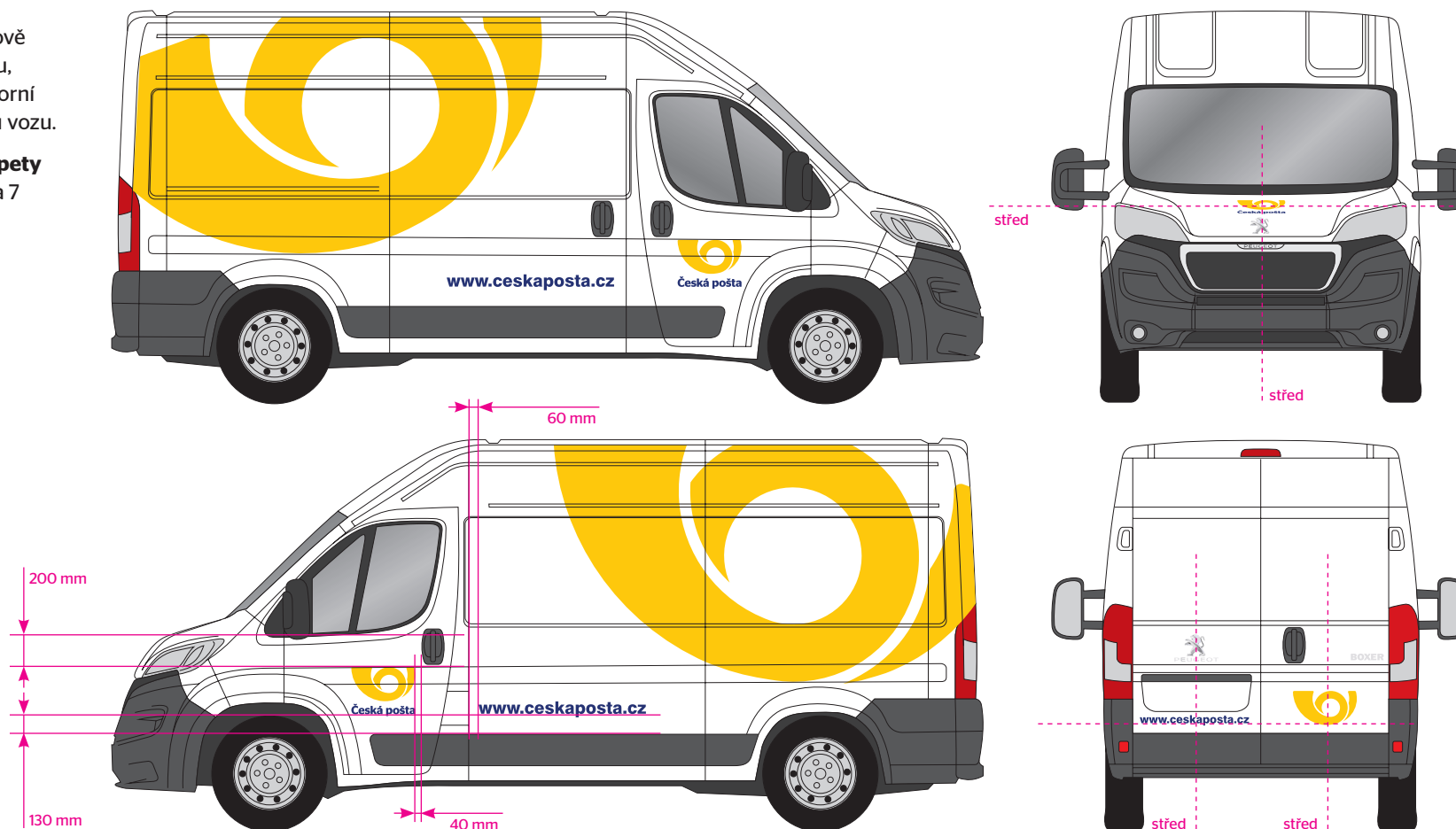
Piktogram trumpety na dveřích zavazadlového prostoru je umístěn vpravo tak, aby jeho dolní hrana ležela na stejné ose jako webové stránky, a vycentrován je na šířku pravé strany zadních dveří.

Webová adresa je rozměrově viz strana 8 tohoto katalogu, svisle vycentrována mezi horní lištou RZ a označením typu vozu.

Piktogram poštovní trumpety po bocích vozidla viz strana 7 tohoto katalogu.

Velikosti loga:

bok/bok web	zadek/zadek web	trumpeta	kapota	úhel natočení
400/1050 mm	400/700 mm	3200 mm	300 mm	viz str. 7







Jezdím  **ekologicky.**

Jezdím  **ekologicky.**