

OBLASTNÍ NEMOCNICE PŘÍBRAM, a.s.



Investor:



**OBLASTNÍ NEMOCNICE
PŘÍBRAM, a. s.**

U Nemocnice 84, Příbram 261 26, tel. 318 641 111

Generální projektant:

LT PROJEKT

PROJEKTOVÁNÍ ZDRAVOTNICKÉ VÝSTAVBY

LT PROJEKT a.s.

Kroftova 45

616 00 Brno

www.ltprojekt.cz

Hlavní inženýr projektu:

ING. PETR TOMICKÝ

Vedoucí projektant zakázky: ING. LUDMILA SKLENÁŘOVÁ

Autorizace / revize:

Profese:

INT

Zpracovatel dílu:

LT PROJEKT, Kroftova 45, Brno, 616 00

Tel: +420 603 711 817

E-mail: rr [redacted] z

Odpovědný projektant:

ING.ARCH. R. MAŠKOVÁ

Vypracoval:

ING.ARCH. R. MAŠKOVÁ

Kontroloval:

ING.ARCH. R. MAŠKOVÁ

Akce:

OBLASTNÍ NEMOCNICE PŘÍBRAM, a.s.

REKONSTRUKCE 2.NP BUDOVY E AREÁLU 2

Zakázkové číslo:

65-2017

Paré:

Datum:

06 - 2018

Objekt:

BUDOVA E AREÁLU 2

SO 01

Stupeň:

DSP + DPS

Obsah:

PROJEKT INTERIERU

Oddíl:

D1.09


M.Č. E-2.04 - ČAJOVÁ KUCHYŇKA

pol. 101 PRACOVNÍ LINKA




pol. 101 - PRACOVNÍ LINKA - INSTALAČNÍ SCHEMA

pol. 101 - PRACOVNÍ LINKA - INSTALAČNÍ SCHEMA




M.Č. E-2.30 - DENNÍ POBYT PACIENTŮ

poř. 102 - PRACOVNÍ LINKA S POLICEMI A SPRÁVKOU




pol. 102 - PRACOVNÍ LINKA S POLICEMI A SKŘÍNKOU - INSTALAČNÍ SCHEMA



M.Č. E-2.32 - DENNÍ MÍSTNOST ZAMĚSTNANCŮ

pol. 103 - PRACOVNÍ LINKA S BOXY NA OSOBNÍ VĚCI




103 E-2.32 - DENNÍ MÍSTNOST ZAMĚSTNANCŮ

pol. 103 - PRACOVNÍ LINKA S BOXY NA OSOBNÍ VĚCI - INSTALAČNÍ SCHEMA

M.Č. E-2.33 - PŘÍPRAVNA

poř. 104 - PRACOVNÍ LINKA S LEFKOVANÍM




pol. 104 - PRACOVNÍ LINKA S LÉKÁRNAMI - INSTALAČNÍ SCHEMA

M.Č. E-2.40 - VYŠETŘOVNA

pol. 105 - PRACOVNÍ LINKA SE SKŘÍTKU




pol. 105 - PRACOVNÍ LINKA SE SKŘÍŇÍ - INSTALAČNÍ SCHEMA




M.Č. E-2.05, E-2.09, E-2.24, E-2.28 - POKOJ 2L

M.Č. E-2.20 - POKOJ 1-2L

poř. 201 - SKŘÍNĚ PACIENTŮ






pol. 201 - SKŘÍŇNÉ PACIENTŮ - INSTALAČNÍ SCHEMA

M.Č. E-2.07, E-2.11, E.2-22, E.2-26 - POKOJ 2L

M.Č. E-2.18 - POKOJ 1-2L

poč. 202 - SKŘÍNĚ PACIENTU




M.Č. E-2.14 - POKOJ 1L


pol. 203a - SKŘÍŇ PACIENTA

M.Č. E-2.16 - POKOJ 1L

pol. 203b - SKŘÍŇ PACIENTA - model B1 pol. 203a




2024 10 10 10:10:10



pol. 203a, 203b - SKŘIŇ PACIENTA - INSTALAČNÍ SCHEMA


M.Č. E-2.34. E-2.42 - POKOJ 2L

pot. 204 - SKŘÍŇNÉ PZ/LENTO




M.Č. E-2.30 - DENNÍ POBYT PACIENTU

pol 205 - NÍZKA SKŘÍNKA




M.Č. E-2.33 - PŘÍPRAVNA

pol. 206 - SESTAVA BRÁNÍ S POLICEMI




M.Č. E-2.37 - SKLAD

pol. 207 - SESTAVA SKŘINÍ



M.Č. E-2.37 - SKLAD


pol. 208 - SESTAVA SKRINI



STAVBA A VÝSTAVBA


M.Č. E-2.39 - SKLAD

pol. 209 - SESTAVA OTEVŘENÝCH SKŘÍŇÍ




M.Č. E-2.40 - VYŠETŘOVNA

pol. 210 - SESTAVA SKŘÍŇK A POLIC




M.Č. E-2.41 - VRCHNÍ SESTRA

pol. 211 - SESTAVA SKRÍNI





M.Č. E-2.02 - PASTORAČNÍ PÉČE

pol. 212 - SESTAVA SKŘÍM S ODKL. AČEM



pol. 212 - SESTAVA SKŘÍŇÍ S OBKLADEM - INSTALAČNÍ SCHEMA





pol. 305 - PULT STANOVIŠTĚ SESTER S DVÍŘKY - INSTALAČNÍ SCHEMA

pol. 306 - PULT STANOVIŠTĚ SESTER SE ZASKLENÍM - INSTALAČNÍ SCHEMA


M.Č. E-2.05, E-2.07, E-2.09, E-2.11, E-2.22, E-2.24, E-2.26 - POKOJ 2L

M.Č. E-2.28, E-2.34, E-2.42 - POKOJ 2L

M.Č. E-2.14, E-2.16 - POKOJ 1L


M.Č. E-2.18, E-2.20 - POKOJ 1-2L

pol. 401 - OBKLAD STĚN



M.Č. E-2.02 - PASTORAČNÍ PÉČE

pol. 404 - AMBON



0