

**Oblastní nemocnice Příbram, a.s.  
Rekonstrukce 2.NP budovy E areálu 2**

**INTERIER –  
D1.09 - příloha č. 1- ZPRÁVA, STANDARDY**

**ÚVOD**

Předmětem samostatné části projektové dokumentace INTERIER je vybavení 2. nadzemního podlaží budovy E areálu 2 Oblastní nemocnice Příbram nábytkovými a doplňkovými prvky.

Obsah návrhu tvoří šest základních skupin prvků, a to: sedací nábytek, pracovní linky, skříně a skříňky a jejich sestavy, stoly a kontejnery, doplňkové prvky mobiliáře a typové prvky.

Podkladem pro zpracování dokumentace byl prováděcí projekt stavby, koncept interieru zpracovaný v předešlých stupních PD a konzultace s uživatelem. Umístění a charakter všech prvků byly koordinovány s vybavením lékařskou technologií a jsou předkládány v podobě tak, jak byly projednány s investorem.

Řada z navržených položek vychází materiálově i tvarově z dříve realizovaného vybavení oddělení v jiných částech nemocnice. I nadále je kladen důraz na vhodnost jednotlivých materiálů pro prostředí zdravotnického zařízení s rozlišením nároků dle typů konkrétních místností.

Odchytky od této dokumentace (ať už z důvodu výrobních zvyklostí vybraného dodavatele, rozporu mezi předpokládanými rozměry a skutečností na stavbě, či možnostmi aktuální nabídky na trhu) je nutné před realizací konzultovat s uživatelem a zpracovatelem dokumentace.

## TRUHLÁŘSKÉ VÝROBKY

Součástí dokumentace jsou schemata nábytkových sestav v měřítku 1:50, jednoduché prvky jsou popsány slovně – po konzultaci mohou být dílčím způsobem upraveny dle výrobních zvyklostí vybraného dodavatele. Detaily exponovaných prvků (např. pult stanoviště sester, ambon...), směr dekorů dřevodezenu laminovaných desek (není-li upřesněn) a jiné podrobnosti rovněž doporučujeme konzultovat se zpracovatelem dokumentace.


Rozměry všech prvků je nutné ověřit doměřením na stavbě.

Vzhledem ke skutečnosti, že nábytkového vybavení řešeného oddělení je v přímé vazbě na povrchy stavebních konstrukcí a jejich barevnost, byly touto dokumentací předepsány konkrétní druhy a dezény materiálů truhlářských výrobků tak, aby bylo dosaženo souladu mezi prvky stavby a interieru - dodávaných odděleně, nicméně ve výsledku tvořících celek.


### Materiály nábytkových sestav a prvků

- základní materiál – DTD laminovaná tl. 18 mm, ABS hrany (na čelech korpusů, hranách dvířek a zásuvek tl. 2 mm, ostatní hrany tl. 0,5 mm)
- výjimečně (pouze pro ambon) jsou použity HPL lamináty na MDF a lakovaná MDF (pult stanoviště sester a linka v Denním pobytu pacientů) - je požadováno vysoce kvalitní tvrzené lakování, odolné proti oděru a poškrábání na MDF deskách s hustotou 800-900kg/m<sup>3</sup>
- nástěnné police se skrytým kotvením + většina částí pultů stanoviště sester ( pol. 305 a 306) - ze zdvojené tloušťky desek, tj. 2x18 mm (v dokumentaci kótováno a popisováno zaokrouhleně – 40 mm)
- desky stolů a krycí desky skříněk zesílené – tloušťka desek 25-28 mm
- dvířka i odpovídající viditelné části korpusů vždy ze shodného materiálu
- záda skříní a skříněk – pohledová DTD laminovaná tl. min. 8 mm
- pracovní desky – postforming, tl. 38 mm, boční hrany tl. 2 mm
- prosklená dvířka – hliníkové profily umožňující umístění úchytek a zámku
- roletová dvířka – plastové profily s folií v dekoru hliník

- těsnící lišty k ukončení pracovní desky u stěny – trojúhelníkového průřezu, 28/28 mm, pohledová strana nerez nebo hliník broušený, včetně event. koncovek (světle šedých)



- nábytkové kování (závěsy dvířek, výsuvy zásuvek...) – s tlumením pro tiché zavírání, závěsy dvířek s otevíráním min. 95°, zásuvky plně výsuvné, záruka kování na celou životnost nábytku
- skříně a spodní skřínky na rektifikačních nohách v. 100 mm
- sokly – plně omyvatelné, konstrukčně samostatná část, v. 100 mm, povrchová úprava broušený hliník, včetně rohů a koncovek




*příklad nábytkového soklu*

- nábytkové úchytky – hliník, rozteč cca 160 mm, dle tvarového příkladu



*tvarový příklad nábytkové úchytky*

- některé skříně, skříňky a zásuvky uzamykatelné (dle specifikace), u vysokých skříní zámky třícestné
- kabelové průchodky v deskách stolů v barvě blížící se odstínu desky
- šatní háčky nástěnných věšáků – matný nerez, alt. hliník, cca 34/34/35 mm



tvarový příklad háčku – Tulip Fera satin chrom

### Stolové podnože

Podnože pracovních stolů – kovové kancelářské stolové konstrukce se skrytým vertikálním i horizontálním vedením kabeláže, tvořené spodními a horními ližinami, postranními nohami (bočnicemi) š. cca 200 mm a spojovacím mostem, povrchová úprava v odstínu RAL 9007 tmavě stříbrná nebo RAL 9006 stříbrná

Podnože jídelních stolů – kovová stolová konstrukce tvořená rámem pod deskou stolu a čtyřmi nohami čtvercového průřezu cca 40x40 mm, povrchová úprava v odstínu RAL 9007 tmavě stříbrná

Konzoly sklopných jídelních stolů – sklopné konzoly 400x270 mm, materiál hliník nebo ocel s povrchovou úpravou v bílé barvě, s bezpečnostními zámky pro zafixování polohy

### *policevá konzola Konzola sklopná 000152400WA, 400 x 270 - hliník*

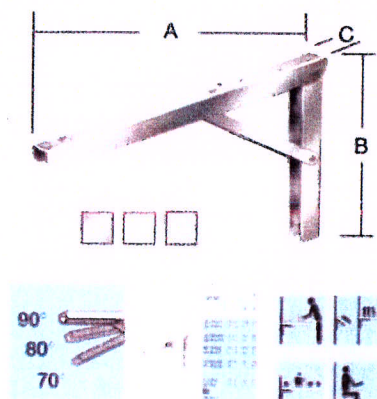
400 x 270 x 36 mm - Sklopné konzoly MULTI LINE pro pulty, stoly a police. Originální sklopné konzoly s bezpečnostními zámky, které spolehlivě zařijí konzolu tedy i pult, stůl či polici v požadované poloze. Bezpečný provoz a 4 polohy konzoly k upevnění na zeď jsou praktickým pomocníkem v každém pokoji, dílně či garáži, kuchyni, dětském pokoji, kanceláři a všude kde je třeba šetřit prostorem.

**Název produktu:** Konzola sklopná  
000152400WA 400 x 270  
- hliník

**Výrobce:** [Lormann](#)

**Dostupnost:** **do 14 dnů**


**Záruka:** 2 roky



příklad sklopné konzoly

### **Odkládací stolek**

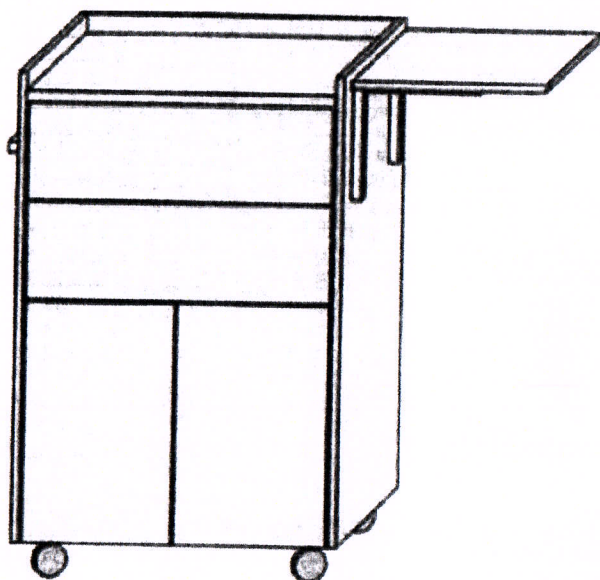
Pol. 307 – pevný, s horní + odkládací deskou, dle tvarového příkladu



*tvarový příklad odkládacího stolku - na rozdíl od vyobrazení provést stolky v jednotném dezénu laminované DTD*

### **Vizitový vozík**

Pol. 403 – se sklopnou odkládací deskou na konzolách, se dvěma zásuvkami a otevíravými dvířky, provedení dle vzoru nemocnice, viz vyobrazení:



*Vyobrazení typu vizitového vozíku používaného nemocnicí*

### **Dřezy a umyvadla**

Vestavné jednoduché - čtvercové či obdélníkové, nerez, tl. materiálu 0,8 mm, rozměr cca 400x400 mm, hloubka cca 170 mm, bez otvoru pro baterii, bez přeřadového otvoru

Vestavná umyvadla - kruhová, nerez, tl. materiálu 0,8 mm, průměr cca 400 mm, hloubka cca 170-180 mm, bez otvoru pro baterii, bez přeřadového otvoru

- vodovodní baterie a sifony – dodávka stavby

### **Elektrospotřebiče**

Vestavné myčky nádobí – š. 600 mm, pro 12-13 sad nádobí, s úspornou spotřebou vody, energetická třída min. A, hlučnost max. 46 dB

Vestavné chladničky – pod pracovní desku, do skřínky š. 600 mm, jednodveřové, s mrazícím prostorem, celkový objem cca 120-130 l, osvětlení vnitřního prostoru, automatické odmrazování chladicí části, vnitřní police, možnost záměny směru otevírání (pravé/levé), energetická třída min. A, hlučnost max. 38 dB

Minichladničky – tzv. hotelové chladničky nebo minibary, absorpční nebo termoelektrické - bezhlučné, pro umístění v nábytkové skříně lůžkového pokoje, objem cca 40 litrů, jednodveřové, možnost záměny otevírání dvířek. Požadavek na umístění 1,5 l PET láhve. Volba vhodného typu dle rozměrů skříně.



*příklad minibaru – Dometic RH449LD*

## TYPOVÉ PRVKY

### Koš na biologický odpad

Pol. 501 – bezdotykový odpadkový koš, senzor automatického otevření a uzavření, tlačítka na otevření koše po delší dobu, tělo a víko koše nerez, skrytá vnitřní obruč na uchycení pytle na odpadky, napájení na baterie, objem cca 42 l



příklad koše – LaPerfecta Margo 42 l nerez

### Teleskopická zástěna

Pol. 502 – teleskopické rameno z eloxovaného hliníku, otočné ke stěně, roztažená délka 2100 mm, zatažená délka 850 mm, včetně stěnového držáku se skrytými šrouby, 17 kroužky na závěsy a závěsu výšky 1350 mm z látky Trevira CS Bioaktiv (ohnivzdorná, antibakteriální a pratelná látka) s kovovými oky. Výběr odstínu závěsu architektem a zástupcem nemocnice z fyzického vzorníku dodavatele. Montáž ramene pod lůžkovou rampu na obklad stěny z laminované DTD.

Příklad: K6 Teleskopické rameno RTS 2.1

