


Katastrální území : Litol

Obec : Lysá nad Labem

Kraj : Středočeský

Seznam stavbou dotčených LV

LV	Vlastník
293	
732	
890	
1301	
1425	
1828	
2265	
2369	
2492	
3183	
3507	

Katastrální území : Lysá nad Labem

Obec : Lysá nad Labem

Kraj : Středočeský

Seznam stavbou dotčených LV

LV	Vlastník
111	
121	
156	
373	
459	
482	
616	
743	
829	
869	
891	
933	
967	
1117	
1425	
1437	
1704	
1723	
1786	
1839	
1864	
1965	
2002	
2003	

Katastrální území : Lysá nad Labem

Obec : Lysá nad Labem

Kraj : Středočeský

Seznam stavbou dotčených LV


LV	Vlastník
2070	
2137	
2143	
2254	
2297	
2307	
2338	
2431	
2433	
2586	
2593	
2633	
2636	
2748	
2770	
2781	
2786	
2828	
3072	
3091	
3183	
3265	
3348	
3356	
3459	
3481	
3518	

Katastrální území : Lysá nad Labem

Obec : Lysá nad Labem

Kraj : Středočeský

Seznam stavbou dotčených LV


LV	Vlastník
3643	
10002	
11148	
11618	
12375	
12499	
12555	
12623	
12722	
12723	
12761	

Katastrální území : Ostrá

Obec : Ostrá

Kraj : Středočeský

Zábor: celek dle LV

LV	Vlastník	Parc.č. dle KN stávající	Druh pozemku	Způsob využití	Výměra dle KN m ²	ZÁBOR trvalý m ²	č. nabytatele	SO v trvalém záboru	ZÁBOR trvalý bez výkupu m ²	ZÁBOR dočasný nad 1 rok m ²	SO v doč. z. nad 1 r.	ZÁBOR dočasný do 1 roku m ²	Věcné břemeno (VB) m ²	SO v doč. z. do 1 r. a VB	Oprávněný pro VB
401	Středočeský kraj, Zborovská 81/11, Smíchov, 15000 Praha 5 <i>KSÚS Stč. kraje, příspěvková organizace, Zborovská 81/11, Smíchov, 15000 Praha 5</i>	1195/24	ost.pl.	silnice	128		1	102	128						
1010		1255/3	omá p.	ZPF	1 754							28	33	411 411	ČEZ Distribuce a.s.
564	Město Lysá nad Labem, Husovo náměstí 23/1, 28922 Lysá nad Labem	1473/2	trv.tr.p.	ZPF	15	15	1	102							

k.ú. Ostrá - celkem

15

128

0

28

33

Katastrální území : Litol

Obec : Lysá nad Labem

Kraj : Středočeský

Zábor: celek dle LV

LV	Vlastník	Parc.č. dle KN stávající	Druh pozemku	Způsob využití	Výměra dle KN m ²	ZÁBOR trvalý m ²	č. nabyvatele	SO v trvalém záboru	ZÁBOR trvalý bez výkupu m ²	ZÁBOR dočasný nad 1 rok m ²	SO v doč. z. nad 1 r.	ZÁBOR dočasný do 1 roku m ²	Věcné břemeno (VB) m ²	SO v doč. z. do 1 r. a VB	Oprávněný pro VB	
293		43/31	orná p.	ZPF	19	19	1	101								
		43/32	orná p.	ZPF	16	16	1	101								
293						35			0	0		0	0			
732			371/1	vodní pl.	koryto	4 405							245	102, 411		
890			40/29	orná p.	ZPF	1 040	1 040	1	101					30	411	ČEZ Distribuce a.s.
1301			35/3	orná p.	ZPF	8 372							316	411		
														291	411	ČEZ Distribuce a.s.
1425			323/66	ost.pl.	silnice	459		1	102	459						
			323/67	ost.pl.	silnice	300		1	102	300						
1425							0			759	0		0	0		
1828			43/30	orná p.	ZPF	239	239	1	101							
2265			39/1	orná p.	ZPF	4 843							72	411		
			39/4	orná p.	ZPF	20	20	1	101					89	411	ČEZ Distribuce a.s.
2265							20			0	0		72	89		
2369			35/1	orná p.	ZPF	5 764							514	411, 503		
														199	411	ČEZ Distribuce a.s.
														16	503	GasNET spol. s r.o.
			35/5	orná p.	ZPF	1 981								97	411	ČEZ Distribuce a.s.
			35/7	orná p.	ZPF	21	21	1	101							
2369							21			0	0		514	312		
2492		18/14	orná p.	ZPF	17 913							175	411			
													175	411	ČEZ Distribuce a.s.	
		37/3	orná p.	ZPF	907							29	411			
													90	411	ČEZ Distribuce a.s.	
2492						0			0	0		204	265			
3183		18/20	orná p.	ZPF	287							94	411			
													27	411	ČEZ Distribuce a.s.	
		33/1	ost.pl.	nepl.p.	292							121	411			
													35	411	ČEZ Distribuce a.s.	
		33/10	orná p.	ZPF	166							29	411			
													23	411	ČEZ Distribuce a.s.	
		33/11	orná p.	ZPF	175							42	416			
		33/26	orná p.	ZPF	182	182	1	102						7	411	ČEZ Distribuce a.s.

Katastrální území : Litol

Obec : Lysá nad Labem

Kraj : Středočeský

Zábor: celek dle LV

LV	Vlastník	Parc.č. dle KN stávající	Druh pozemku	Způsob využití	Výměra dle KN m ²	ZÁBOR trvalý m ²	č. nabytatele	SO v malém záboru	ZÁBOR trvalý bez výkupu m ²	ZÁBOR dočasný nad 1 rok m ²	SO v doč. z. nad 1 r.	ZÁBOR dočasný do 1 roku m ²	Věcné břemeno (VB) m ²	SO v doč. z. do 1 r. a VB	Oprávněný pro VB
		33/27	orná p.	ZPF	34	34	1	102					7	411	ČEZ Distribuce a.s.
		33/28	ost.pl.	nepl.p.	37	37	1	102							
		33/29	orná p.	ZPF	18	18	1	102							
		33/30	ost.pl.	nepl.p.	142	142	1	102							
		35/4	orná p.	ZPF	4 607	4 607	1	101, 102, 181					317	411	ČEZ Distribuce a.s.
		37/2	orná p.	ZPF	1 193	1 193	1	101, 181					40	503	GasNET spol. s r.o.
		39/2	orná p.	ZPF	995	995	1	101					55	411	ČEZ Distribuce a.s.
		40/11	orná p.	ZPF	1 452	1 452	1	101, 102					6	503	GasNET spol. s r.o.
		40/19	orná p.	ZPF	1 831	1 831	1	101							
		40/21	orná p.	ZPF	1 180	1 180	1	101							
		40/24	orná p.	ZPF	893	893	1	101							
		40/25	orná p.	ZPF	5	5	1	101							
		40/26	orná p.	ZPF	651	651	1	102					9	503	GasNET spol. s r.o.
		40/32	orná p.	ZPF	167	167	1	101							
		40/33	orná p.	ZPF	1 826	1 826	1	101, 181							
		40/34	orná p.	ZPF	1 802							242		411	
		43/20	orná p.	ZPF	748	748	1	101					238	411	ČEZ Distribuce a.s.
		43/22	orná p.	ZPF	814	814	1	101							
		43/25	orná p.	ZPF	791	791	1	101							
		43/26	orná p.	ZPF	799	799	1	101							
		328/1	ost.pl.	siln	12 424							87		416	
		328/4	ost.pl.	silnice	733	733	1	102					36	411	ČEZ Distribuce a.s.
		329/8	ost.pl.	komunikace	106	78	1	101							
							2	151	28						
		331/5	orná p.	ZPF	98	98	1	101							
		331/6	orná p.	ZPF	1 222	41	1	101							
3183	celkem					19 315			28	0		615	800		
3507		18/16	orná p.	ZPF	4 730							326		411	
		18/24	orná p.	ZPF	468							235		411	ČEZ Distribuce a.s.
		33/13	orná p.	ZPF	328							5		416	
		33/25	orná p.	ZPF	142							24		411, 416	
												42		411	ČEZ Distribuce a.s.
3507	celkem					0			0	0		590	330		

k.ú. Litol - celkem 20 670

787

0

2 556

2 117

Katastrální území : Lysá nad Labem

Obec : Lysá nad Labem

Kraj : Středočeský

pozemky nutné vyjmout ze ZPF - ODVODY

Zábor: celek dle LV

LV	Vlastník	Parc.č. dle KN stávající	Druh pozemku	Způsob využití	Výměra dle KN m ²	Parc.č. dle PK stávající	Výměra dle PK m ²	ZÁBOR trvalý m ²	č. nabyvatelů	SO v trvalém záboru	ZÁBOR trvalý bez výkupu m ²	ZÁBOR dočasný nad 1 rok m ²	SO v doč. z. nad 1 r.	ZÁBOR dočasný do 1 roku m ²	Věcné břemeno (VB) m ²	SO v doč. z. do 1 r. a VB	Oprávněný pro VB		
111		2536/27	orná p.	ZPF	5 560	2690/3	3 248					85	464, 802, 902						
121		2867/1	ovocný sad	ZPF	2 728									35		191, 414			
		2867/39	ovocný sad	ZPF	947				947	1	101				4	414	ČEZ Distribuce a.s.		
		2867/40	ovocný sad	ZPF	1 077										122	414	ČEZ Distribuce a.s.		
121	celkem							947			0	0		81	126				
156		3042/1	orná p.	ZPF	12 650									13		353, 354, 502			
156		celkem						0			0	0		13	180				
373		552/1	orná p.	ZPF	101 310	562	3 125									33	413	ČEZ Distribuce a.s.	
		552/27	orná p.	ZPF	389				389	2	105								
		2536/3	orná p.	ZPF	63 770	2536	25 810						4 104	464, 802, 803, 902					
		2536/38	orná p.	ZPF	74				74	1	101						56	464	CETIN
		2823/3	orná p.	ZPF	15 107												85	415	
		2870/15	ovocný sad	ZPF	3 950											119	415	ČEZ Distribuce a.s.	
		2870/17	ovocný sad	ZPF	2 408											74	414	ČEZ Distribuce a.s.	
		2870/50	ovocný sad	ZPF	1 499											42	191		
		2870/51	ovocný sad	ZPF	157											39	191		
		2870/64	ovocný sad	ZPF	11				11	1	101					19	191		
		2986/2	orná p.	ZPF	233 097	3012/2	8 187						139	153, 203, 802					
		2986/63	orná p.	ZPF	103 400	3012/2	8 187						76	153, 203, 802					
		3584/39	ost.pl.	silnice	131				131	1	101								
		3584/48	ost.pl.	silnice	1 923	2536	25 810						223	802, 902					
373	celkem							605			0	4 542		260	295				
459		3441/1	orná p.	ZPF	137 762	3431/4	3 759							87		412	412	ČEZ Distribuce a.s.	
482		3038/1	orná p.	ZPF	162 717	3042/4	2 771								164		353, 354, 462, 502		
															43	353	CARCITY a.s.		
															42	354	CARCITY a.s.		
															27	502	GasNET spol. s r.o.		
	3038/20	orná p.	ZPF	103				103	1	103					15	353	CARCITY a.s.		
															13	354	CARCITY a.s.		
															8	502	GasNET spol. s r.o.		
	3038/21	orná p.	ZPF	8 490	3042/4	2 771								1		353, 354, 502			
															15	353	CARCITY a.s.		
															17	354	CARCITY a.s.		
															13	502	GasNET spol. s r.o.		
	3038/23	orná p.	ZPF	71				71	1	103									
															1	353	CARCITY a.s.		
															1	354	CARCITY a.s.		
482	celkem							174			0	0		165	196				

Katastrální území : Lysá nad Labem

Obec : Lysá nad Labem

Kraj : Středočeský

pozemky nutné vyjmout ze ZPF - ODVODY

Zábor: celek dle LV

LV	Vlastník	Parc. č. dle KN stávající	Druh pozemku	Způsob využití	Výměra dle KN m ²	Parc. č. dle PK stávající	Výměra dle PK m ²	ZÁBOR trvalý m ²	č. nabyvatelů	SO v trvalém záboru	ZÁBOR trvalý bez výkupu m ²	ZÁBOR dočasný nad 1 rok m ²	SO v doč. z. nad 1 r.	ZÁBOR dočasný do 1 roku m ²	Věcné břemeno (VB) m ²	SO v doč. z. do 1 r. a VB	Oprávněný pro VB	
616		2712/4	orná p.	ZPF	2 996									112		191,464		
743		2836/43	orná p.	ZPF	51			51	2	156,2					41	464	CETIN	
		2836/53	orná p.	ZPF	3 968	2852/1	3 989							90		414,463,501	ČEZ Distribuce a.s.	
															9	414	CETIN	
															1	463	CETIN	
															82	414	ČEZ Distribuce a.s.	
															6	463	CETIN	
															32	501	GasNET spol. s r.o.	
															50	463,501		
															10	463	CETIN	
															39	501	GasNET spol. s r.o.	
		celkem							51			0			140	179		
743			2867/10	orná p.	ZPF	27 876	2867/9	1 897					143	462, 802, 903				
829			2536/27	orná p.	ZPF	5 560	2531	3 030					975	464, 802, 902				
869			3441/1	orná p.	ZPF	137 762	3435	6 344							167		412	
891																412		
933		2536/27	orná p.	ZPF	5 560	2529/6	401					48	464, 802, 902			412	ČEZ Distribuce a.s.	
967		2536/27	orná p.	ZPF	5 560	2690/4	360					264	464, 802, 902					
		3584/41	ost.pl.	silnice	10							10	802					
	celkem							0			0	274		0	0			
967		2836/40	orná p.	ZPF	20			20	2	155								
1117		2836/50	orná p.	ZPF	22 508	2822	9 789							195		415,464		
														65	415	ČEZ Distribuce a.s.		
														28	464	CETIN		
	celkem							20			0			195	93			
1117		2712/23	orná p.	ZPF	369				1	101	369							
1425		2712/25	orná p.	ZPF	692	3584/7	3 219					127	464, 803				CETIN	
		3584/11	ost.pl.	silnice	539				1	101	539							
		3584/42	ost.pl.	silnice	4 830				1	101	4 830							
		3584/43	ost.pl.	silnice	3 413	3584/7	3 219					148	802, 902					
		3584/47	ost.pl.	silnice	1 441				1	104	1 441							
		3584/48	ost.pl.	silnice	1 923	3584/1	4 105					290	803					
		3584/48	ost.pl.	silnice	1 923	3584/7	3 219					756	802, 902					
		3595/4	ost.pl.	komunikace	12 161							98	802, 903					
		3595/7	ost.pl.	komunikace	2 996				1	103	2 996							
														28	353	CARCITY a.s.		
														20	354	CARCITY a.s.		
														10	502	GasNET spol. s r.o.		
		3595/8	ost.pl.	komunikace	2 969									30	353, 354, 502			
														22	353	CARCITY a.s.		
														19	354	CARCITY a.s.		

Katastrální území : Lysá nad Labem

Obec : Lysá nad Labem

Kraj : Středočeský

pozemky nutné vyjmout ze ZPF - ODVODY

Zábor: celek dle LV

LV	Vlastník	Parc.č. dle KN stávající	Druh pozemku	Způsob využití	Výměra dle KN m ²	Parc.č. dle PK stávající	Výměra dle PK m ²	ZÁBOR trvalý m ²	č. nabyvatelů	SO v trvalém záboru	ZÁBOR trvalý bez výkupu m ²	ZÁBOR dočasný nad 1 rok m ²	SO v doč. z. nad 1 r.	ZÁBOR dočasný do 1 roku m ²	Věcné břemeno (VB) m ²	SO v doč. z. do 1 r. a VB	Oprávněný pro VB
		3616/3	ost.pl.	komunikace	20 073									21	19	502	GasNET spol. s r.o.
		3616/5	ost.pl.	komunikace	2 956							175	352, 803		1	461	CETIN
		3616/6	ost.pl.	komunikace	256				1	101, 181	256			11		352	
1425	celkem							0			10 431	1 594		62	120		
1437	ČR - Správa železnic, státní organizace, Dlážďená 1003/7, Nové Město, 11000 Praha 1	2126/2	ost.pl.	dráha	17 650							1 112	201, 454, 481.1, 491, 492, 803	577		454, 481.1, 491	ČD-Telematika a.s.
		2126/23	ost.pl.	dráha	4 033							791	454, 481.1, 491, 492, 651	77		454, 481.1	ČD-Telematika a.s.
		2126/43	ost.pl.	dráha	8			8	1	201							
		2126/44	ost.pl.	dráha	516			516	2	151							
		2126/45	ost.pl.	dráha	42			42	2	151							
		2126/46	ost.pl.	dráha	2			2	1	201							
		3197/1	orná p.	ZPF	148 275	3677	353					74	202, 802				
		3197/9	orná p.	ZPF	223			212	1	202							
		3197/11	orná p.	ZPF	1 437	3677	353	11	2	154							
		3607/4	ost.pl.	komunikace	2 144	3677	353					118	202, 802, ZS				
		3607/7	ost.pl.	komunikace	115			1	1	202		18	202				
		3677/1	ost.pl.	jiná pl.	2 495			114	2	154							
		3677/2	ost.pl.	jiná pl.	22			22	1	202							
		3677/3	ost.pl.	jiná pl.	51			51	2	154							
		3678/1	ost.pl.	jiná pl.	14 788							463	202, 490.1, 490.2				
		3678/2	ost.pl.	jiná pl.	5			5	1	202				126		490.1, 490.2	
		3678/3	ost.pl.	jiná pl.	37			37	2	154							
1437	celkem							1 021			0	3 139		842	216		
1704		552/1	orná p.	ZPF	101 310	549/2	3 038					161	201, 454, 802	7		454	
		552/32	orná p.	ZPF	16 529	548/1	4 341					127	201, 454, 802	94		454	ČD-Telematika a.s.
		552/32	orná p.	ZPF	16 529	549/2	3 038					308	201, 802		48	454	ČD-Telematika a.s.
		569/2	orná p.	ZPF	67 711	548/2	2 319					2 319	412, 802, ZS				
								0			0	2 915		101	141		ČEZ Distribuce a.s.
1704		2712/16	orná p.	ZPF	54			54	1	101							
1723		2712/17	orná p.	ZPF	28			28	1	101							
1723		3584/49	ost.pl.	silnice	37			37	1	101							
1786		3441/1	orná p.	ZPF	137 762	3429/3	4 163	119			0	0		0	0		
														7		412	ČEZ Distribuce a.s.
														12		412	ČEZ Distribuce a.s.

Katastrální území : Lysá nad Labem

Obec : Lysá nad Labem

Kraj : Středočeský

pozemky nutné vyjmout ze ZPF - ODVODY

Zábor: celek dle LV

LV	Vlastník	Parc.č. dle KN stávající	Druh pozemku	Způsob využití	Výměra dle KN m ²	Parc.č. dle PK stávající	Výměra dle PK m ²	ZÁBOR trvalý m ²	č. nabyvatelů	SO v trvalém záboru	ZÁBOR trvalý bez výkupu m ²	ZÁBOR dočasný nad 1 rok m ²	SO v doč. z. nad 1 r.	ZÁBOR dočasný do 1 roku m ²	Věcné břemeno (VB) m ²	SO v doč. z. do 1 r. a VB	Oprávněný pro VB
1839	Jezolím, Josef, Božena, Námsková, 262/20, Litol, 28022, Lysá nad Labem	552/1	orná p.	ZPF	101 310	557/1	3 288							50		454	
		3441/1	orná p.	ZPF	137 762	3430/2	17 264								31	454	ČD-Telematika a.s.
1839		celkem						0			0	0		422	306	412	ČEZ Distribuce a.s.
1864		2712/1	orná p.	ZPF	1 032 009	2812/2	5 754							15		464	
		2712/21	orná p.	ZPF	125			125	1	101					6	464	CETIN
1864		celkem						125		0	0	0		15	11	464	CETIN
1965	msko	3197/1	orná p.	ZPF	148 275	3184	19 967					207	202, 802				
		3197/11	orná p.	ZPF	1 437	3184	19 967					1 078	202, 802, ZS				
1965		celkem						0		0	0	1 285		0	0		
2002		2867/18	ovocný sad	ZPF	4 360									68		191	
2003		2867/2	ovocný sad	ZPF	3 926									237		191, 414	
2070		3197/1	orná p.	ZPF	148 275	3188	20 021					205	202, 802				
2137		3042/2	ovocný sad	ZPF	4 891									241		191, 353, 354, 502	
2137		celkem						0		0	0	0		241	390	353	CARCITY a.s.
2143		569/2	orná p.	ZPF	67 711	569	14 836							278		354	CARCITY a.s.
2254		3038/19	orná p.	ZPF	532			532	1	103						502	GasNET spol. s r.o.
		3038/21	orná p.	ZPF	8 490	3042/3	4 336							209		353, 354, 462, 502	
2254		celkem						532		0	0	0		209	355	353	CARCITY a.s.
2297		552/3	orná p.	ZPF	15 893									118		354	CARCITY a.s.
		552/33	orná p.	ZPF	361			361	1	106						502	GasNET spol. s r.o.
		552/34	orná p.	ZPF	17			17	1	106							
2297		celkem						378		0	0	0		118	178		
2307		552/1	orná p.	ZPF	101 310	550/1	5 744					498	201, 361, 802			361, 454	
		552/32	orná p.	ZPF	16 529	550/1	5 744					230	201, 802		90	454	ČD-Telematika a.s.
		569/2	orná p.	ZPF	67 711	550/2	8 338							141		492	SEE, SŽDC s.o TUDC Praha
2307		celkem						0		0	0	728		638	233	361	ČEZ Distribuce a.s.
2338		2712/1	orná p.	ZPF	1 032 009	2678	10 952								2	464	CETIN
		2712/19	orná p.	ZPF	30			30	1	101							
		2712/20	orná p.	ZPF	106			106	1	101							
		2836/51	orná p.	ZPF	8 985										5	464	CETIN
		2836/54	orná p.	ZPF	3 404									175		414	ČEZ Distribuce a.s.
		2867/10	orná p.	ZPF	27 876	2867/4	9 986							5		501	
		celkem												20		501	GasNET spol. s r.o.
														14		414	
														13		414	ČEZ Distribuce a.s.

Katastrální území : Lysá nad Labem

Obec : Lysá nad Labem

Kraj : Středočeský

pozemky nutné vyjmout ze ZPF - ODVODY

Zábor: celek dle LV

LV	Vlastník	Parc. č. dle KN	Druh pozemku	Způsob využití	Výměra dle KN	Parc. č. dle PK	Výměra dle PK	ZÁBOR trvalý	č. nabyvatelů	SO v trvalém záboru	ZÁBOR trvalý bez výkupu	ZÁBOR dočasný nad 1 rok	SO v doč. z. nad 1 r.	ZÁBOR dočasný do 1 roku	Věcné břemeno (VB)	SO v doč. z. do 1 r. a VB	Oprávněný pro VB
		stávající			m ²	stávající	m ²	m ²			m ²	m ²		m ²	m ²		
2338		celkem						136			0	0		194	291		
2431		3197/1	orná p.	ZPF	148 275	2969	4 817					19	202, 802				
		3607/5	ost.pl.	komunikace	60			60	2	154							
2431		celkem						60			0	19		0	0		
2433		569/2	orná p.	ZPF	67 711	557/3	3 180							105		412	
2586		569/2	orná p.	ZPF	67 711	568/3	5 938								49	412	ČEZ Distribuce a.s.
2593		2836/50	orná p.	ZPF	22 508	2823/4	14 161								45	412	ČEZ Distribuce a.s.
2633		2712/1	orná p.	ZPF	1 032 009	2816	4 919							33		415	
		2712/24	orná p.	ZPF	1 583			1 583	1	101, 104					7	415	ČEZ Distribuce a.s.
		2712/25	orná p.	ZPF	692	2816	4 919							30		464	
		2836/35	orná p.	ZPF	71	2817	2 777					71	803		9	464	CETIN
		2836/36	orná p.	ZPF	90			90	1	104				4		464	CETIN
		2836/37	orná p.	ZPF	64	2817	2 777					64	803		1	464	CETIN
		2836/38	orná p.	ZPF	49			49	2	155							
		3592/5	ost.pl.	komunikace	60	2817	2 777					10	803				
		3592/6	ost.pl.	komunikace	137			137	1	104							
		3592/7	ost.pl.	komunikace	181	2817	2 777					67	803				
		3592/9	ost.pl.	komunikace	34			34	2	155							
2633		celkem						1 893			0	212		34	19		
2636		3441/1	orná p.	ZPF	137 762	3431/1	3 751							93		412	
2748		3441/1	orná p.	ZPF	137 762	3431/5	5 070								55	412	ČEZ Distribuce a.s.
2770		2536/3	orná p.	ZPF	63 770	2534	2 547					841	802, 902			412	
		2536/37	orná p.	ZPF	71			71	1	101						412	
		3584/44	ost.pl.	silnice	83			83	1	101						412	ČEZ Distribuce a.s.
2770		celkem						154			0	841		0	0		
2781		3584/46	ost.pl.	silnice	169			169	1	104							
2786		3584/45	ost.pl.	silnice	305			305	1	104							
2828		552/1	orná p.	ZPF	101 310	557/2	3 589								53	454	
															33	454	ČD-Telematika a.s.
3072		2867/3	ovocný sad	ZPF	5 051									301		191, 414	
		2867/28	ovocný sad	ZPF	3 122							26	802, 903		142	414	ČEZ Distribuce a.s.
		2867/45	ovocný sad	ZPF	56			56	1	103				99		191	
3072		celkem						56			0	26		400	142		
3091		552/1	orná p.	ZPF	101 310	556	5 656							227		361, 454	
		569/2	orná p.	ZPF	67 711	551	6 219								61	454	ČD-Telematika a.s.
														204		412	
3091		celkem						0			0	0		431	157		

Katastrální území : Lysá nad Labem

Obec : Lysá nad Labem

Kraj : Středočeský

Zábor: celek dle LV

pozemky nutné vyjmout ze ZPF - ODVODY

LV	Vlastník	Parc. č. dle KN stávající	Druh pozemku	Způsob využití	Výměra dle KN m ²	Parc. č. dle PK stávající	Výměra dle PK m ²	ZÁBOR trvalý m ²	č. nabyvatelů	SO v trvalém záboru	ZÁBOR trvalý bez výkupu m ²	ZÁBOR dočasný nad 1 rok m ²	SO v doč. z. nad 1 r.	ZÁBOR dočasný do 1 roku m ²	Věcné břemeno (VB) m ²	SO v doč. z. do 1 r. a VB	Oprávněný pro VB		
3183	Město Lysá nad Labem, Husovo náměstí 23/1, 28922 Lysá nad Labem	527/89	ost.pl.	manip.pl.	209			209	1	106									
		542/1	ost.pl.	manip.pl.	2 886	544	4 210							80		191, 461			
		542/2	ost.pl.	komunikace	81	544	4 210							3		461	CETIN		
		542/11	ost.pl.	manip.pl.	2 793			2 793	1	101, 181							191		
		542/12	ost.pl.	manip.pl.	1 207	544	4 210								50		461	CETIN	
		542/13	ost.pl.	komunikace	80			80	1	101							461	CETIN	
		542/15	orná p.	ZPF		1 736			1 736	1	101, 106								
		552/7	orná p.	ZPF		590			2	105	71								
		552/14	orná p.	ZPF		2 805			2 805	1	101, 201								
		552/15	orná p.	ZPF		587			587	1	101, 201								
		552/16	orná p.	ZPF		26			2	151	26								
		552/17	orná p.	ZPF		1 245			905	1	201						4	491	SSZT, SŽDC s.o. TUDC Praha
									2	151	340						16	492	SEE, SŽDC s.o. TUDC Praha
		552/18	orná p.	ZPF		87			2	151	87								
		552/28	orná p.	ZPF		11 467			11 365	1	101, 106								
									2	105	102								
		552/31	orná p.	ZPF		241			241	1	101								
		552/32	orná p.	ZPF		16 529	3472/1	7 644							29			361	
		569/7	orná p.	ZPF		62			2	151	62								
		569/8	orná p.	ZPF		2 007			1 138	1	101, 201								
									2	151	869								
		569/22	orná p.	ZPF		73								73	802, 803				
		st. 1409	zast.pl.	jiná stavba		15			15	1	101								
		2536/18	orná p.	ZPF		618			618	1	101								
		2536/19	orná p.	ZPF		175			175	1	101								
		2536/20	orná p.	ZPF		14								14	802, 902				
		2536/21	orná p.	ZPF		116			116	1	101								
		2536/27	orná p.	ZPF		5 560	2690/5	1 005						3	464, 802, 902				
		2536/29	orná p.	ZPF		23			23	1	104								
		2690/1	orná p.	ZPF		20 798	2686/1	1 385						257	802, 902				
		2690/1	orná p.	ZPF		20 798	2687	587						401	802, 902				
		2690/1	orná p.	ZPF		20 798	2690/5	1 005						45	464, 802, 902				
		2690/1	orná p.	ZPF		20 798	3584/2	1 020						419	802, 902				
2690/3	orná p.	ZPF		15			15	1	101										
2712/7	orná p.	ZPF		261			261	1	101										
2712/8	orná p.	ZPF		201			201	1	101										
2712/10	orná p.	ZPF		114			114	1	101										
2712/11	orná p.	ZPF		7			7	1	101										
2712/12	orná p.	ZPF		24			24	1	101										
2712/13	orná p.	ZPF		237			237	1	101										
2712/14	orná p.	ZPF		15			15	1	101										
2712/15	orná p.	ZPF		25			25	1	101										
2823/14	orná p.	ZPF		127			127	1	101, 104										
2823/15	orná p.	ZPF		15			2	155	15										

Katastrální území : Lysá nad Labem

Obec : Lysá nad Labem

Kraj : Středočeský

Zábor: celek dle LV

pozemky nutné vyjmout ze ZPF - ODVODY

LV	Vlastník	Parc.č. dle KN stávající	Druh pozemku	Způsob využití	Výměra dle KN m ²	Parc.č. dle PK stávající	Výměra dle PK m ²	ZÁBOR trvalý m ²	č. nabyvatelů	SO v trvalém záboru	ZÁBOR trvalý bez výkupu m ²	ZÁBOR dočasný nad 1 rok m ²	SO v doč. z. nad 1 r.	ZÁBOR dočasný do 1 roku m ²	Věcné břemeno (VB) m ²	SO v doč. z. do 1 r. a VB	Oprávněný pro VB	
		2836/19	orná p.	ZPF	1 308			1 308	1	101					12	415	ČEZ Distribuce a.s.	
		2836/20	orná p.	ZPF	726			726	1	101								
		2836/21	orná p.	ZPF	3 564			3 367	1	101, 104								
									2	155	197							
		2836/23	orná p.	ZPF	463			314	1	101					15	464	CETIN	
									2	156.1	41							
									2	156.2	108							
															1	414	ČEZ Distribuce a.s.	
															8	463	CETIN	
															22	501	GasNET spol. s r.o.	
		2836/24	orná p.	ZPF	711							173	803					
														77		464		
															4	464	CETIN	
		2836/25	orná p.	ZPF	352			294	1	104								
									2	155	58							
		2836/27	orná p.	ZPF	337			337	1	101								
		2836/28	orná p.	ZPF	1 775			1 775	1	101						1	501	GasNET spol. s r.o.
		2836/29	orná p.	ZPF	702			702	1	101								
		2836/31	orná p.	ZPF	92				2	156.1	92							
															1	463	CETIN	
															3	501	GasNET spol. s r.o.	
		2836/32	orná p.	ZPF	403			403	1	104						1	464	CETIN
		2836/33	orná p.	ZPF	470			416	1	104								
									2	155	54							
		2836/39	orná p.	ZPF	56				2	155	56							
		2836/41	orná p.	ZPF	845	3590	9 514								62	415	ČEZ Distribuce a.s.	
															98	415		
		2836/42	orná p.	ZPF	144			144	1	101, 104						75	415	ČEZ Distribuce a.s.
		2836/45	orná p.	ZPF	398			398	1	104						1	464	CETIN
		2836/47	orná p.	ZPF	95			95	1	101						1	463	CETIN
															13	501	GasNET spol. s r.o.	
		2836/50	orná p.	ZPF	22 508	3590	9 514							118		415		
														159	415	ČEZ Distribuce a.s.		
		2836/53	orná p.	ZPF	3 968	3593	1 097							13		414		
															19	414	ČEZ Distribuce a.s.	
		2836/56	orná p.	ZPF	520	3593	1 097							20		463,501		
															4	463	CETIN	
															11	501	GasNET spol. s r.o.	
		2867/10	orná p.	ZPF	27 876	2867/7	2 361							8		191		
		2867/27	ovocný sad	ZPF	1 566			1 566	1	101								
		2867/29	orná p.	ZPF	11			11	1	103								
		2867/30	orná p.	ZPF	319			319	1	103								
		2867/31	orná p.	ZPF	1 796			1 796	1	101								
		2867/35	ovocný sad	ZPF	265			265	1	101								
		2867/36	ovocný sad	ZPF	880			880	1	101								

Katastrální území : Lysá nad Labem

Obec : Lysá nad Labem

Kraj : Středočeský

Zábor: celek dle LV

pozemky nutné vyjmout ze ZPF - ODVODY

LV	Vlastník	Parc.č. dle KN stávající	Druh pozemku	Způsob využití	Výměra dle KN m ²	Parc.č. dle PK stávající	Výměra dle PK m ²	ZÁBOR trvalý m ²	č. nabyvatelů	SO v trvalém záboru	ZÁBOR trvalý bez výkupu m ²	ZÁBOR dočasný nad 1 rok m ²	SO v doč. z. nad 1 r.	ZÁBOR dočasný do 1 roku m ²	Věcné břemeno (VB) m ²	SO v doč. z. do 1 r. a VB	Oprávněný pro VB
		2867/37	orná p.	ZPF	408			408	1	103					17	414	ČEZ Distribuce a.s.
		2867/38	orná p.	ZPF	99			99	1	103							
		2867/42	orná p.	ZPF	1 898			1 898	1	101, 103							
		2867/43	orná p.	ZPF	2 043	2867/77	2 361					40	802, 903				
		2867/43	orná p.	ZPF	2 043	2867/8	3 274					204	462, 802, 903	21		191	
		2867/43	orná p.	ZPF	2 043	2867/13	811					235	802, 903				
		2867/44	orná p.	ZPF	28			28	1	103							
		2867/46	ovocný sad	ZPF	83									38		191	
		2870/49	ovocný sad	ZPF	1 726			1 660	1	101							
									2	156.1	66						
		2870/63	ovocný sad	ZPF	58			19	1	101					211	414	ČEZ Distribuce a.s.
									2	156.1	39						
		2952/3	trv.tr.p.	ZPF	69				2	154	69						
		2952/4	trv.tr.p.	ZPF	383			256	1	101							
									2	154	127						
		2986/38	orná p.	ZPF	412			412	1	101							
		2986/39	orná p.	ZPF	1 595			1 595	1	101							
		2986/40	orná p.	ZPF	176				2	153	176						
		2986/41	orná p.	ZPF	866			468	1	101, 203							
									2	153	398						
		2986/45	orná p.	ZPF	2 450			2 450	1	101							
		2986/46	orná p.	ZPF	1 799			1 799	1	101							
		2986/47	orná p.	ZPF	4 205			4 205	1	101							
		2986/48	orná p.	ZPF	1 682			1 682	1	101							
		2986/49	orná p.	ZPF	3 278			3 278	1	101							
		2986/50	orná p.	ZPF	2 253			2 253	1	101							
		2986/51	orná p.	ZPF	3 122			3 122	1	101							
		2986/52	orná p.	ZPF	486			486	1	101, 203							
		2986/53	orná p.	ZPF	2 713			2 713	1	101							
		2986/54	orná p.	ZPF	2 568			2 568	1	101							
		2986/55	orná p.	ZPF	3 567			3 567	1	101, 202							
		2986/56	orná p.	ZPF	44			44	1	101							
		2986/62	orná p.	ZPF	144			144	1	101							
		3038/10	orná p.	ZPF	135			135	1	103							
		3038/11	orná p.	ZPF	62			62	1	101							
		3038/12	orná p.	ZPF	1 067			1 067	1	101							
		3038/13	orná p.	ZPF	1 037			1 037	1	101							
		3038/14	orná p.	ZPF	1 953			1 953	1	101, 103							
														69		353	CARCITY a.s.
														69		354	CARCITY a.s.
														46		502	GasNET spol. s r.o.
		3038/17	orná p.	ZPF	17			17	1	103							
														2		353	CARCITY a.s.
														1		354	CARCITY a.s.
		3042/12	ovocný sad	ZPF	133			133	1	103							
		3197/1	orná p.	ZPF	148 275	3605	72					27	202, 802				
		3197/1	orná p.	ZPF	148 275	3607	6 476					30	202, 802				
		3197/6	orná p.	ZPF	584			584	1	202							
		3197/7	orná p.	ZPF	379			379	1	202							
		3197/8	orná p.	ZPF	104							104	202, 802, ZS				

Katastrální území : Lysá nad Labem

Obec : Lysá nad Labem

Kraj : Středočeský

Zábor: celek dle LV

pozemky nutné vyjmout ze ZPF - ODVODY

LV	Vlastník	Parc.č. dle KN	Druh pozemku	Způsob využití	Výměra dle KN	Parc.č. dle PK	Výměra dle PK	ZÁBOR trvalý	č. nabyvatelů	SO v trvalém záboru	ZÁBOR trvalý bez výkupu	ZÁBOR dočasný nad 1 rok	SO v doč. z. nad 1 r.	ZÁBOR dočasný do 1 roku	Věcné břemeno (VB)	SO v doč. z. do 1 r. a VB	Oprávněný pro VB
		stávající			m ²	stávající	m ²	m ²			m ²	m ²		m ²	m ²		
		3197/10	orná p.	ZPF	84			84	1	202							
		3197/11	orná p.	ZPF	1 437	3607	6 476					241	202, 802, ZS				
		3262	vodní pl.	koryto	3 787							191	101, 202, 802				
		3271/1	vodní pl.	koryto	709									13		101	
		3271/6	vodní pl.	koryto	85			85	1	101							
		3271/7	vodní pl.	koryto	245									16		101	
		3272/17	trv.tr.p.	ZPF	7 456			7 456	1	101, 202							
		3272/19	orná p.	ZPF	223			223	1	101, 202							
		3275/3	orná p.	ZPF	1 041			1 041	1	101, 181							
		3275/4	orná p.	ZPF	1 878									65		352	
		3275/6	orná p.	ZPF	38									31		352	
		3441/5	orná p.	ZPF	319			110	1	101							
								2	151	209							
		3441/7	orná p.	ZPF	1 328			950	1	101					57	412	ČEZ Distribuce a.s.
								2	151	378							
		3477/7	ost. pl.	komunikace	509			355	1	101					63	412	ČEZ Distribuce a.s.
								2	151	154							
		3477/8	ost.pl.	komunikace	1 291									115		412	
		3584/20	ost.pl.	silnice	73			73	1	101							
		3584/21	ost.pl.	silnice	1 072			1 072	1	101							
		3584/22	ost.pl.	silnice	135			135	1	101							
		3584/23	ost.pl.	silnice	425			425	1	101							
		3584/24	ost.pl.	silnice	95			95	1	101					11	464	CETIN
		3584/25	ost.pl.	silnice	134			134	1	101							
		3584/28	ost.pl.	silnice	7			7	1	101							
		3584/30	ost.pl.	silnice	20			20	1	101							
		3584/33	ost.pl.	silnice	199			199	1	101							
		3584/35	ost.pl.	silnice	98			98	1	104							
		3584/36	ost.pl.	silnice	148			148	1	101							
		3584/40	ost.pl.	silnice	18			18	1	101							
		3584/43	ost.pl.	silnice	3 413	2686/1	1 385					256	802, 902				
		3584/43	ost.pl.	silnice	3 413	2687	587					186	802, 902				
		3584/43	ost.pl.	silnice	3 413	3584/2	1 020					44	802, 902				
		3592/4	ost.pl.	komunikace	3 885	3592	3 871							5		415	
															6	415	ČEZ Distribuce a.s.
		3592/8	ost.pl.	komunikace	51			2	155	51					9	415	ČEZ Distribuce a.s.
		3594/2	ost.pl.	komunikace	2 711			2	156.2	43					2	414	ČEZ Distribuce a.s.
		3594/5	ost.pl.	komunikace	550			89	1	101							
								2	156.1	273							
								2	156.2	188							
		3599/6	ost.pl.	komunikace	663			213	1	101, 203							
								2	153	295			155	203, 803			
		3599/7	ost.pl.	komunikace	12 397			2	153	60							
		3605/10	ost.pl.	komunikace	86			28	1	101, 202							
								2	154	58							
		3605/11	ost.pl.	komunikace	65							65	202, 490.1, 490.2				
		3605/12	ost.pl.	komunikace	5			2	1	202							

Katastrální území : Lysá nad Labem

Obec : Lysá nad Labem

Kraj : Středočeský

pozemky nutné vyjmout ze ZPF - ODVODY

Zábor: celek dle LV

LV	Vlastník	Parc. č. dle KN stávající	Druh pozemku	Způsob využití	Výměra dle KN m ²	Parc. č. dle PK stávající	Výměra dle PK m ²	ZÁBOR trvalý m ²	č. nabyvatelů	SO v trvalém záboru	ZÁBOR trvalý bez výkupu m ²	ZÁBOR dočasný nad 1 rok m ²	SO v doč. z. nad 1 r.	ZÁBOR dočasný do 1 roku m ²	Věcné břemeno (VB) m ²	SO v doč. z. do 1 r. a VB	Oprávněný pro VB
		3607/6	ost.pl.	komunikace	18				2	154	3						
		3610/6	ost.pl.	komunikace	462			462	1	101, 202							
		3621/1	ost.pl.	komunikace	582				2	151	31				52	454, 491, 492	
															8	454	ČD-Telematika a.s.
															8	492	SEE, SŽDC s.o TUDC Praha
		3621/2	ost.pl.	komunikace	753							173	151, 201, 651, 802, 803				
		3621/6	ost.pl.	komunikace	11				2	151	11						
		3621/7	ost.pl.	komunikace	798			502	1	101, 201							
									2	151	296						
		3621/8	ost.pl.	komunikace	110							110	412, ZS				
		3622/5	ost.pl.	komunikace	2 344										28	413, 461	ČEZ Distribuce a.s.
															17	413	ČEZ Distribuce a.s.
															3	461	CETIN
		3622/6	ost.pl.	komunikace	8			8	1	101							
		3681/4	ost.pl.	komunikace	115			115	1	101							
		3681/5	ost.pl.	komunikace	200							96	202, 490.1, 490.2, 802				
3183		celkem						93 616			5 121	3 542		844	1 483		
3265		2867/10	omá p.	ZPF	27 876	2867/10	6 246					177	462, 802, 903		29	462	
3348		552/1	omá p.	ZPF	101 310	552	16 066							51	351, 361		
		552/32	omá p.	ZPF	16 529	552	16 066							488	351, 361, 413		ČEZ Distribuce a.s.
		3414/3	omá p.	ZPF	175 745	3426/1	8 223							168	413		ČEZ Distribuce a.s.
															85	454, 491	ČD-Telematika a.s.
															10	492	SEE, SŽDC s.o TUDC Praha
		3441/1	omá p.	ZPF	137 762	3430/3	3 496							91	412		
		3441/6	omá p.	ZPF	6 982			5 869	1	101, 201							
								1 113	2	151							
		3441/8	omá p.	ZPF	1 667	3426/3	1 981					1 667	412, 802, ZS		63	412	ČEZ Distribuce a.s.
3348		celkem						6 982			0	1 667		798	422		
3356		569/2	omá p.	ZPF	67 711	557/4	3 363							113	412		
															51	412	ČEZ Distribuce a.s.
3459		552/1	omá p.	ZPF	101 310	568/1	12 889							112	454		
		2712/6	omá p.	ZPF	12 045									8	454		ČD-Telematika a.s.
															2	464	
3459		celkem						0			0	0		120	78		
3481		2712/18	omá p.	ZPF	34			34	1	101							
		2867/6	omá p.	ZPF	31 861	2870/13	8 415							102	414		
3481		celkem						34			0	0		102	78		
3518		569/2	omá p.	ZPF	67 711	549/1	3 623					3 384	412, 802, 803, ZS				
		569/20	omá p.	ZPF	409			409	2	151					63	412	ČEZ Distribuce a.s.

Katastrální území : Lysá nad Labem

Obec : Lysá nad Labem

Kraj : Středočeský

pozemky nutné vyjmout ze ZPF - ODVODY

Zábor: celek dle LV

LV	Vlastník	Parc. č. dle KN stávající	Druh pozemku	Způsob využití	Výměra dle KN m ²	Parc.č. dle PK stávající	Výměra dle PK m ²	ZÁBOR trvalý m ²	č. nabyvatelů	SO v trvalém záboru	ZÁBOR trvalý bez výkupu m ²	ZÁBOR dočasný nad 1 rok m ²	SO v doč. z. nad 1 r.	ZÁBOR dočasný do 1 roku m ²	Věcné břemeno (VB) m ²	SO v doč. z. do 1 r. a VB	Oprávněný pro VB
3518		569/21	orná p.	ZPF	239	549/1	3 623					239	802, 803				
3643		552/26	orná p.	ZPF	1 222			409			0	3 623			0	63	
10002		2986/2	orná p.	ZPF	233 097	2971/1	823	1 222	2	105				213	202, 802		
		2986/59	orná p.	ZPF	1 520			1 461	1	101, 202							
		3038/22	orná p.	ZPF	969			59	2	154							
		3313/1	orná p.	ZPF	292 085	3277	6 020	969	1	101					52	461	
		3441/1	orná p.	ZPF	137 762	3434/1	2 888								10	461	CETIN
		3584/38	ost.pl.	silnice	260										20	412	ČEZ Distribuce a.s.
10002		2712/1	orná p.	ZPF	1 032 009	2821/2	11 707	260	1	101							
11148		3038/1	orná p.	ZPF	162 717	3042/5	3 694	2 749			0	213		77	30		
11618		2690/1	orná p.	ZPF	20 798	2690/1	9 804								26	415	ČEZ Distribuce a.s.
		2690/2	orná p.	ZPF	12										26	415	ČEZ Distribuce a.s.
		3584/37	ost.pl.	silnice	31			12	1	101							
		3584/43	ost.pl.	silnice	3 413	2690/1	9 804	31	1	101							
12375		2536/3	orná p.	ZPF	63 770	2533	2 148	43			0	813		0	0		
12499		2867/34	orná p.	ZPF	34							759	464, 802, 902				
12555		2536/26	orná p.	ZPF	1 669										4	191	
12623		2536/39	orná p.	ZPF	204												
		3584/34	ost.pl.	silnice	35			204	1	101							
12623		2712/1	orná p.	ZPF	1 032 009	2813	16 033	35	1	101							
12722		2536/3	orná p.	ZPF	63 770	2673/39	8 711	239			0	768		0	0		
		2536/3	orná p.	ZPF	63 770	2673/55	11 385										
		3584/48	ost.pl.	silnice	1 923	2673/39	8 711										
		3584/48	ost.pl.	silnice	1 923	2673/55	11 385										
12722		2712/2	orná p.	ZPF	185			0			0	670		0	0		
12723		2712/1	orná p.	ZPF	1 032 009	2813	16 033								129	464	
		2712/22	orná p.	ZPF	185			185	1	101					31	464	CETIN
12723		2867/6	orná p.	ZPF	31 861	2870/14	9 208	185			0	0		129	36		
12761		2867/41	orná p.	ZPF	52									549	191, 414	414	ČEZ Distribuce a.s.
12761		2867/41	orná p.	ZPF	52			26	1	101							
								26	2	156.2							
								52			0	0		549	255		

k.ú. Lysá nad Labem - celkem

112 276

15 552 29 313

8 787 7 056

Katastrální území : Ostrá

Obec : Ostrá

Kraj : Středočeský

Zábor: celek dle KN

Parc.č. dle KN stávající	Druh pozemku	Způsob využití	Výměra dle KN m ²	LV	Vlastník	ZÁBOR trvalý m ²	č. nabývatelé	SO v trvalém záboru	ZÁBOR trvalý bez výkupu m ²	ZÁBOR dočasný nad 1 rok m ²	SO v doč. z. nad 1 r.	ZÁBOR dočasný do 1 roku m ²	Věcné břemeno (VB) m ²	SO v doč. z. do 1 r. a VB	Oprávněný pro VB
1195/24	ost.pl.	silnice	128	401	Středočeský kraj, Zborovská 81/11, Smíchov, 15000 Praha 5 KSÚS Stč. kraje, příspěvková organizace, Zborovská 81/11, Smíchov, 15000 Praha 5		1	102	128						
1255/3	orná p.	ZPF	1 754	1010								28	33	411 411	ČEZ Distribuce a.s.
1473/2	trv.tr.p.	ZPF	15	564	Město Lysá nad Labem, Husovo náměstí 23/1, 28922 Lysá nad Labem	15	1	102							

k.ú. Ostrá - celkem

15

128

0

28

33

Katastrální území : Litol

Obec : Lysá nad Labem

Kraj : Středočeský

Zábor: celek dle KN

Parc. č. dle KN stávající	Druh pozemku	Způsob využití	Výměra dle KN m ²	LV	Vlastník	ZÁBOR trvalý m ²	č. nabyvatele	SO v trvalém záboru	ZÁBOR trvalý bez výkupu m ²	ZÁBOR dočasný nad 1 rok m ²	SO v doč. z. nad 1 r.	ZÁBOR dočasný do 1 roku m ²	Věcné břemeno (VB) m ²	SO v doč. z. do 1 r. a VB	Oprávněný pro VB
18/14	orná p.	ZPF	17 913	2492								175		411	
18/16	orná p.	ZPF	4 730	3507								326	175	411	ČEZ Distribuce a.s.
18/20	orná p.	ZPF	287	3183	Město Lysá nad Labem, Husovo náměstí 23/1, 28922 Lysá nad Labem							94	288	411	ČEZ Distribuce a.s.
18/24	orná p.	ZPF	468	3507								235	27	411	ČEZ Distribuce a.s.
33/1	ost.pl.	nepl.p.	292	3183	Město Lysá nad Labem, Husovo náměstí 23/1, 28922 Lysá nad Labem							121	35	411	ČEZ Distribuce a.s.
33/10	orná p.	ZPF	166	3183	Město Lysá nad Labem, Husovo náměstí 23/1, 28922 Lysá nad Labem							29	23	411	ČEZ Distribuce a.s.
33/11	orná p.	ZPF	175	3183	Město Lysá nad Labem, Husovo náměstí 23/1, 28922 Lysá nad Labem							42		416	
33/13	orná p.	ZPF	328	3507								5		416	
33/25	orná p.	ZPF	142	3507								24		411, 416	
33/26	orná p.	ZPF	182	3183	Město Lysá nad Labem, Husovo náměstí 23/1, 28922 Lysá nad Labem	182	1	102					42	411	ČEZ Distribuce a.s.
33/27	orná p.	ZPF	34	3183	Město Lysá nad Labem, Husovo náměstí 23/1, 28922 Lysá nad Labem	34	1	102					7	411	ČEZ Distribuce a.s.
33/28	ost.pl.	nepl.p.	37	3183	Město Lysá nad Labem, Husovo náměstí 23/1, 28922 Lysá nad Labem	37	1	102					7	411	ČEZ Distribuce a.s.
33/29	orná p.	ZPF	18	3183	Město Lysá nad Labem, Husovo náměstí 23/1, 28922 Lysá nad Labem	18	1	102							
33/30	ost.pl.	nepl.p.	142	3183	Město Lysá nad Labem, Husovo náměstí 23/1, 28922 Lysá nad Labem	142	1	102							
35/1	orná p.	ZPF	5 764	2369								514		411, 503	
35/3	orná p.	ZPF	8 372	1301									199	411	ČEZ Distribuce a.s.
35/4	orná p.	ZPF	4 607	3183	Město Lysá nad Labem, Husovo náměstí 23/1, 28922 Lysá nad Labem							316	16	503	GasNET spol. s r.o.
35/5	orná p.	ZPF	1 981	2369									291	411	ČEZ Distribuce a.s.
35/7	orná p.	ZPF	21	2369									317	411	ČEZ Distribuce a.s.
37/2	orná p.	ZPF	1 193	3183	Město Lysá nad Labem, Husovo náměstí 23/1, 28922 Lysá nad Labem	1 193	1	101, 181					40	503	GasNET spol. s r.o.
37/3	orná p.	ZPF	907	2492									97	411	ČEZ Distribuce a.s.
39/1	orná p.	ZPF	4 843	2265									55	411	ČEZ Distribuce a.s.
39/2	orná p.	ZPF	995	3183	Město Lysá nad Labem, Husovo náměstí 23/1, 28922 Lysá nad Labem	995	1	101					29	411	
39/4	orná p.	ZPF	20	2265									90	411	ČEZ Distribuce a.s.
40/11	orná p.	ZPF	1 452	3183	Město Lysá nad Labem, Husovo náměstí 23/1, 28922 Lysá nad Labem	1 452	1	101, 102					72	411	ČEZ Distribuce a.s.
40/19	orná p.	ZPF	1 831	3183	Město Lysá nad Labem, Husovo náměstí 23/1, 28922 Lysá nad Labem	1 831	1	101					89	411	ČEZ Distribuce a.s.
40/21	orná p.	ZPF	1 180	3183	Město Lysá nad Labem, Husovo náměstí 23/1, 28922 Lysá nad Labem	1 180	1	101							
40/24	orná p.	ZPF	893	3183	Město Lysá nad Labem, Husovo náměstí 23/1, 28922 Lysá nad Labem	893	1	101					6	503	GasNET spol. s r.o.

Katastrální území : Litol

Obec : Lysá nad Labem

Kraj : Středočeský

Zábor: celek dle KN

Parc.č. dle KN stávající	Druh pozemku	Způsob využití	Výměra dle KN m ²	LV	Vlastník	ZÁBOR trvalý m ²	č. nabytatele	SO v trvalém záboru	ZÁBOR trvalý bez výkupu m ²	ZÁBOR dočasný nad 1 rok m ²	SO v doč. z. nad 1 r.	ZÁBOR dočasný do 1 roku m ²	Věcné břemeno (VB) m ²	SO v doč. z. do 1 r. a VB	Oprávněný pro VB
40/25	orná p.	ZPF	5	3183	Město Lysá nad Labem, Husovo náměstí 23/1, 28922 Lysá nad Labem	5	1	101							
40/26	orná p.	ZPF	651	3183	Město Lysá nad Labem, Husovo náměstí 23/1, 28922 Lysá nad Labem	651	1	102							
40/29	orná p.	ZPF	1 040	890		1 040	1	101					9	503	GasNET spol. s r.o.
40/32	orná p.	ZPF	167	3183	Město Lysá nad Labem, Husovo náměstí 23/1, 28922 Lysá nad Labem	167	1	101							
40/33	orná p.	ZPF	1 826	3183	Město Lysá nad Labem, Husovo náměstí 23/1, 28922 Lysá nad Labem	1 826	1	101, 181							
40/34	orná p.	ZPF	1 802	3183	Město Lysá nad Labem, Husovo náměstí 23/1, 28922 Lysá nad Labem							242		411	
43/20	orná p.	ZPF	748	3183	Město Lysá nad Labem, Husovo náměstí 23/1, 28922 Lysá nad Labem	748	1	101					238	411	ČEZ Distribuce a.s.
43/22	orná p.	ZPF	814	3183	Město Lysá nad Labem, Husovo náměstí 23/1, 28922 Lysá nad Labem	814	1	101							
43/25	orná p.	ZPF	791	3183	Město Lysá nad Labem, Husovo náměstí 23/1, 28922 Lysá nad Labem	791	1	101							
43/26	orná p.	ZPF	799	3183	Město Lysá nad Labem, Husovo náměstí 23/1, 28922 Lysá nad Labem	799	1	101							
43/30	orná p.	ZPF	239	1828		239	1	101							
43/31	orná p.	ZPF	19	293		19	1	101							
43/32	orná p.	ZPF	16	293		16	1	101							
323/66	ost.pl.	silnice	459	1425	Středočeský kraj, Zborovská 81/11, Smíchov, 15000 Praha 5 KSÚS Stč. kraje, příspěvková organizace, Zborovská 81/11, Smíchov, 15000 Praha 5		1	102	459						
323/67	ost.pl.	silnice	300	1425	Středočeský kraj, Zborovská 81/11, Smíchov, 15000 Praha 5 KSÚS Stč. kraje, příspěvková organizace, Zborovská 81/11, Smíchov, 15000 Praha 5		1	102	300						
328/1	ost.pl.	silnice	12 424	3183	Město Lysá nad Labem, Husovo náměstí 23/1, 28922 Lysá nad Labem							87		416	
328/4	ost.pl.	silnice	733	3183	Město Lysá nad Labem, Husovo náměstí 23/1, 28922 Lysá nad Labem	733	1	102					36	411	ČEZ Distribuce a.s.
329/8	ost.pl.	komunikace	106	3183	Město Lysá nad Labem, Husovo náměstí 23/1, 28922 Lysá nad Labem	78	1	101							
							2	151	28						
331/5	orná p.	ZPF	98	3183	Město Lysá nad Labem, Husovo náměstí 23/1, 28922 Lysá nad Labem	98	1	101							
331/6	orná p.	ZPF	1 222	3183	Město Lysá nad Labem, Husovo náměstí 23/1, 28922 Lysá nad Labem	41	1	101							
371/1	vodní pl.	koryto	4 405	732	ČR - Povodí Labe, s.p., Víta Nejedlého 951/8, Slezské Předměstí, 50003 Hradec Králové							245		102, 411	
													30	411	ČEZ Distribuce a.s.
k.ú. Litol - celkem						20 670			787	0		2 556	2 117		

Katastrální území : Lysá nad Labem

Obec : Lysá nad Labem

Kraj : Středočeský

Zábor: celek dle KN

pozemky nutné vyjmout ze ZPF - ODVODY

Parc.č. dle KN stávající	Druh pozemku	Způsob využití	Výměra dle KN m ²	Parc.č. dle PK stávající	Výměra dle PK m ²	LV	Vlastník	ZÁBOR trvalý m ²	č. nabyvatelů	SO v hraděném záboru	ZÁBOR trvalý bez výkupu m ²	ZÁBOR dočasný nad 1 rok m ²	SO v obč. z. nad 1 r.	ZÁBOR dočasný do 1 roku m ²	Věcné břemeno (VB) m ²	SO v obč. z. do 1 r. a VB	Oprávněný pro VB	
527/89	ost.pl.	manip.pl.	209			3183	Město Lysá nad Labem, Husovo náměstí 23/1, 28922 Lysá nad Labem	209	1	106								
542/1	ost.pl.	manip.pl.	2 886	544	4 210	3183	Město Lysá nad Labem, Husovo náměstí 23/1, 28922 Lysá nad Labem							80		191, 461		
542/2	ost.pl.	komunikace	81	544	4 210	3183	Město Lysá nad Labem, Husovo náměstí 23/1, 28922 Lysá nad Labem							3		461	CETIN	
542/11	ost.pl.	manip.pl.	2 793			3183	Město Lysá nad Labem, Husovo náměstí 23/1, 28922 Lysá nad Labem	2 793	1	101, 181						191		
542/12	ost.pl.	manip.pl.	1 207	544	4 210	3183	Město Lysá nad Labem, Husovo náměstí 23/1, 28922 Lysá nad Labem							50		461		
542/13	ost.pl.	komunikace	80			3183	Město Lysá nad Labem, Husovo náměstí 23/1, 28922 Lysá nad Labem	80	1	101						461	CETIN	
542/15	omá p.	ZPF	1 736			3183	Město Lysá nad Labem, Husovo náměstí 23/1, 28922 Lysá nad Labem	1 736	1	101, 106						461	CETIN	
552/1	omá p.	ZPF	101 310	549/2	3 038	1704						161	201, 454, 802					
				550/1	5 744	2307						498	201, 361, 802	7	15	454	ČD-Telematika a.s.	
														217		361, 454	ČD-Telematika a.s.	
				552	16 066	3348									8	492	SEE, SŽDC s.o TUDC Praha	
				556	5 656	3091								51	7	351, 361	ČEZ Distribuce a.s.	
				557/1	3 288	1839								227	61	454	ČD-Telematika a.s.	
				557/2	3 589	2828								50	31	454	ČD-Telematika a.s.	
				562	3 125	373								53		454	ČD-Telematika a.s.	
				568/1	12 889	3459									33	454	ČD-Telematika a.s.	
552/3	omá p.	ZPF	15 893			2297								112		454		
552/7	omá p.	ZPF	590			3183	Město Lysá nad Labem, Husovo náměstí 23/1, 28922 Lysá nad Labem		2	105	71					454	ČD-Telematika a.s.	
552/14	omá p.	ZPF	2 805			3183	Město Lysá nad Labem, Husovo náměstí 23/1, 28922 Lysá nad Labem	2 805	1	101, 201						454	ČD-Telematika a.s.	
552/15	omá p.	ZPF	587			3183	Město Lysá nad Labem, Husovo náměstí 23/1, 28922 Lysá nad Labem	587	1	101, 201						454	ČD-Telematika a.s.	
552/16	omá p.	ZPF	26			3183	Město Lysá nad Labem, Husovo náměstí 23/1, 28922 Lysá nad Labem		2	151	26					491	SSZT, SŽDC s.o. TUDC Praha	
															16	492	SEE, SŽDC s.o TUDC Praha	
552/17	omá p.	ZPF	1 245			3183	Město Lysá nad Labem, Husovo náměstí 23/1, 28922 Lysá nad Labem	905	1	201						454	ČD-Telematika a.s.	
									2	151	340					492	SEE, SŽDC s.o TUDC Praha	
552/18	omá p.	ZPF	87			3183	Město Lysá nad Labem, Husovo náměstí 23/1, 28922 Lysá nad Labem		2	151	87					29	ČD-Telematika a.s.	
552/26	omá p.	ZPF	1 222			3643		1 222	2	105					50	492	SEE, SŽDC s.o TUDC Praha	
552/27	omá p.	ZPF	389			373		389	2	105						21	492	
552/28	omá p.	ZPF	11 467			3183	Město Lysá nad Labem, Husovo náměstí 23/1, 28922 Lysá nad Labem	11 365	1	101, 106						13	413	ČEZ Distribuce a.s.
									2	105	102					240	413	ČEZ Distribuce a.s.
552/31	omá p.	ZPF	241			3183	Město Lysá nad Labem, Husovo náměstí 23/1, 28922 Lysá nad Labem	241	1	101								
552/32	omá p.	ZPF	16 529	548/1	4 341	1704						127	201, 454, 802	94		454		
															48	454	ČD-Telematika a.s.	

Katastrální území : Lysá nad Labem

Obec : Lysá nad Labem

Kraj : Středočeský

Zábor: celek dle KN

pozemky nutné vyjmout ze ZPF - ODVODY

Parc.č. dle KN	Druh pozemku	Způsob využití	Výměra dle KN m ²	Parc.č. dle PK stávající	Výměra dle PK m ²	LV	Vlastník	ZÁBOR trvalý m ²	č. nabyvatelé	SO v hraděném záboru	ZÁBOR trvalý bez výkupu m ²	ZÁBOR dočasný nad 1 rok m ²	SO v obč. z. nad 1 r.	ZÁBOR dočasný do 1 roku m ²	Věcné břemeno (VB) m ²	SO v obč. z. do 1 r. a VB	Oprávněný pro VB		
				549/2	3 038	1704						308	201, 802						
				550/1	5 744	2307							230	201, 802					
				552	16 066	3348									141		361		
				3472/1	7 644	3183									488	93	351, 361, 413	ČEZ Distribuce a.s.	
552/33	orná p.	ZPF	361			2297		361	1	106									
552/34	orná p.	ZPF	17			2297		17	1	106									
569/2	orná p.	ZPF	67 711	548/2	2 319	1704						2 319	412, 802, ZS		78	412	ČEZ Distribuce a.s.		
				549/1	3 623	3518						3 384	412, 802, 803, ZS			63	412	ČEZ Distribuce a.s.	
				550/2	8 338	2307								280		135	412	ČEZ Distribuce a.s.	
				551	6 219	3091								204		96	412	ČEZ Distribuce a.s.	
				557/3	3 180	2433								105		49	412	ČEZ Distribuce a.s.	
				557/4	3 363	3356								113		51	412	ČEZ Distribuce a.s.	
				568/3	5 938	2586								98		45	412	ČEZ Distribuce a.s.	
				569	14 836	2143								278		174	412	ČEZ Distribuce a.s.	
569/7	orná p.	ZPF	62			3183		Město Lysá nad Labem, Husovo náměstí 23/1, 28922 Lysá nad Labem		2	151	62							
569/8	orná p.	ZPF	2 007			3183	Město Lysá nad Labem, Husovo náměstí 23/1, 28922 Lysá nad Labem	1 138	1	101, 201									
569/20	orná p.	ZPF	409			3518		409	2	151									
569/21	orná p.	ZPF	239	549/1	3 623	3518						239	802, 803						
569/22	orná p.	ZPF	73			3183		Město Lysá nad Labem, Husovo náměstí 23/1, 28922 Lysá nad Labem					73	802, 803					
st. 1409	zast.pl.	jiná stavba	15			3183	Město Lysá nad Labem, Husovo náměstí 23/1, 28922 Lysá nad Labem	15	1	101									
2126/2	ost.pl.	dráha	17 650			1437	ČR - Správa železnic, státní organizace, Dílžďená 1003/7, Nové Město, 11000 Praha 1					1 112	201, 454, 481.1, 491, 492, 803		577	454, 481.1, 491	454	ČD-Telematika a.s.	
2126/23	ost.pl.	dráha	4 033			1437	ČR - Správa železnic, státní organizace, Dílžďená 1003/7, Nové Město, 11000 Praha 1					791	454, 481.1, 491, 492, 651		77	454, 481.1	454	ČD-Telematika a.s.	
2126/43	ost.pl.	dráha	8			1437	ČR - Správa železnic, státní organizace, Dílžďená 1003/7, Nové Město, 11000 Praha 1	8	1	201									
2126/44	ost.pl.	dráha	516			1437	ČR - Správa železnic, státní organizace, Dílžďená 1003/7, Nové Město, 11000 Praha 1	516	2	151									
2126/45	ost.pl.	dráha	42			1437	ČR - Správa železnic, státní organizace, Dílžďená 1003/7, Nové Město, 11000 Praha 1	42	2	151							6	491	SSZT, SŽDC s.o. TUDC Praha
2126/46	ost.pl.	dráha	2			1437	ČR - Správa železnic, státní organizace, Dílžďená 1003/7, Nové Město, 11000 Praha 1	2	1	201						11	492	SEE, SŽDC s.o. TUDC Praha	
2536/3	orná p.	ZPF	63 770	2533	2 148	12499						789	802, 902						
				2534	2 547	2770							841	802, 902					
				2536	25 810	373							4 104	464, 802, 803, 902		56	464	CETIN	
				2673/39	8 711	12722							10	803					
				2673/55	11 385	12722							6	803, 902					

Katastrální území : Lysá nad Labem

Obec : Lysá nad Labem

Kraj : Středočeský

Zábor: celek dle KN

pozemky nutné vyjmout ze ZPF - ODVODY

Parc.č. dle KN stávající	Druh pozemku	Způsob využití	Výměra dle KN m ²	Parc.č. dle PK stávající	Výměra dle PK m ²	LV	Vlastník	ZÁBOR trvalý m ²	č. nabyvatelé	SO v trvalém záboru	ZÁBOR trvalý bez výkupu m ²	ZÁBOR dočasný nad 1 rok m ²	SO v obč. z. nad 1 r.	ZÁBOR dočasný do 1 roku m ²	Věcné břemeno (VB) m ²	SO v obč. z. do 1 r. a VB	Oprávněný pro VB	
2536/18	orná p.	ZPF	618			3183	Město Lysá nad Labem, Husovo náměstí 23/1, 28922 Lysá nad Labem	618	1	101								
2536/19	orná p.	ZPF	175			3183	Město Lysá nad Labem, Husovo náměstí 23/1, 28922 Lysá nad Labem	175	1	101								
2536/20	orná p.	ZPF	14			3183	Město Lysá nad Labem, Husovo náměstí 23/1, 28922 Lysá nad Labem					14	802, 902					
2536/21	orná p.	ZPF	116			3183	Město Lysá nad Labem, Husovo náměstí 23/1, 28922 Lysá nad Labem	116	1	101								
2536/26	orná p.	ZPF	1 669			12623						768	802, 902					
2536/27	orná p.	ZPF	5 560	2529/6	401	933						48	464, 802, 902					
				2531	3 030	869						975	464, 802, 902					
				2690/3	3 248	111						85	464, 802, 902					
				2690/4	360	967						264	464, 802, 902					
				2690/5	1 005	3183	Město Lysá nad Labem, Husovo náměstí 23/1, 28922 Lysá nad Labem					3	464, 802, 902					
2536/29	orná p.	ZPF	23			3183	Město Lysá nad Labem, Husovo náměstí 23/1, 28922 Lysá nad Labem	23	1	104								
2536/37	orná p.	ZPF	71			2770		71	1	101								
2536/38	orná p.	ZPF	74			373		74	1	101								
2536/39	orná p.	ZPF	204			12623		204	1	101								
2690/1	orná p.	ZPF	20 798	2686/1	1 385	3183	Město Lysá nad Labem, Husovo náměstí 23/1, 28922 Lysá nad Labem					257	802, 902					
				2687	587	3183	Město Lysá nad Labem, Husovo náměstí 23/1, 28922 Lysá nad Labem					401	802, 902					
				2690/1	9 804	12375						759	464, 802, 902					
				2690/5	1 005	3183	Město Lysá nad Labem, Husovo náměstí 23/1, 28922 Lysá nad Labem					45	464, 802, 902					
				3584/2	1 020	3183	Město Lysá nad Labem, Husovo náměstí 23/1, 28922 Lysá nad Labem					419	802, 902					
2690/2	orná p.	ZPF	12			12375		12	1	101								
2690/3	orná p.	ZPF	15			3183	Město Lysá nad Labem, Husovo náměstí 23/1, 28922 Lysá nad Labem	15	1	101								
2712/1	orná p.	ZPF	1 032 009	2678	10 952	2338									2	464	CETIN	
				2812/2	5 754	1864									15	464		
				2813	16 033	12723									129	464	CETIN	
				2816	4 919	2633									30	464	CETIN	
				2821/2	11 707	11148									9	464	CETIN	
															23	415		
															26	415	ČEZ Distribuce a.s.	
2712/4	orná p.	ZPF	2 996			616									112	191, 464		
															41	464	CETIN	

Katastrální území : Lysá nad Labem

Obec : Lysá nad Labem

Kraj : Středočeský

Zábor: celek dle KN

pozemky nutné vyjmout ze ZPF - ODVODY

Parc.č. dle KN stávající	Druh pozemku	Způsob využití	Výměra dle KN m ²	Parc.č. dle PK stávající	Výměra dle PK m ²	LV	Vlastník	ZÁBOR trvalý m ²	č. nabyvatelů	SO v trvalém záboru	ZÁBOR trvalý bez výkupu m ²	ZÁBOR dočasný nad 1 rok m ²	SO v obč. z. nad 1 r.	ZÁBOR dočasný do 1 roku m ²	Věcné břemeno (VB) m ²	SO v obč. z. do 1 r. a VB	Oprávněný pro VB	
2712/6	orná p.	ZPF	12 045			3459								8		464		
2712/7	orná p.	ZPF	261			3183	Město Lysá nad Labem, Husovo náměstí 23/1, 28922 Lysá nad Labem	261	1	101					2	464	CETIN	
2712/8	orná p.	ZPF	201			3183	Město Lysá nad Labem, Husovo náměstí 23/1, 28922 Lysá nad Labem	201	1	101								
2712/10	orná p.	ZPF	114			3183	Město Lysá nad Labem, Husovo náměstí 23/1, 28922 Lysá nad Labem	114	1	101								
2712/11	orná p.	ZPF	7			3183	Město Lysá nad Labem, Husovo náměstí 23/1, 28922 Lysá nad Labem	7	1	101								
2712/12	orná p.	ZPF	24			3183	Město Lysá nad Labem, Husovo náměstí 23/1, 28922 Lysá nad Labem	24	1	101								
2712/13	orná p.	ZPF	237			3183	Město Lysá nad Labem, Husovo náměstí 23/1, 28922 Lysá nad Labem	237	1	101						4	464	CETIN
2712/14	orná p.	ZPF	15			3183	Město Lysá nad Labem, Husovo náměstí 23/1, 28922 Lysá nad Labem	15	1	101								
2712/15	orná p.	ZPF	25			3183	Město Lysá nad Labem, Husovo náměstí 23/1, 28922 Lysá nad Labem	25	1	101								
2712/16	orná p.	ZPF	54			1723		54	1	101								
2712/17	orná p.	ZPF	28			1723		28	1	101								
2712/18	orná p.	ZPF	34			3481		34	1	101								
2712/19	orná p.	ZPF	30			2338		30	1	101								
2712/20	orná p.	ZPF	106			2338		106	1	101								
2712/21	orná p.	ZPF	125			1864		125	1	101					5	464	CETIN	
2712/22	orná p.	ZPF	185			12723		185	1	101					5	464	CETIN	
2712/23	orná p.	ZPF	369			1425	Středočeský kraj, Zborovská 81/11, Smíchov, 15000 Praha 5 KSÚS StČ. kr., příspěvková organizace, Zborovská 81/11, Smíchov, 15000 Praha 5		1	101	369							
2712/24	orná p.	ZPF	1 583			2633		1 583	1	101, 104								
2712/25	orná p.	ZPF	692	2816	4 919	2633								4	9	464	CETIN	
				3584/7	3 219	1425	Středočeský kraj, Zborovská 81/11, Smíchov, 15000 Praha 5 KSÚS StČ. kr., příspěvková organizace, Zborovská 81/11, Smíchov, 15000 Praha 5					127	464, 803		1	464	CETIN	
2823/3	orná p.	ZPF	15 107			373								85	1	464	CETIN	
2823/14	orná p.	ZPF	127			3183	Město Lysá nad Labem, Husovo náměstí 23/1, 28922 Lysá nad Labem	127	1	101, 104					119	415	ČEZ Distribuce a.s.	
2823/15	orná p.	ZPF	15			3183	Město Lysá nad Labem, Husovo náměstí 23/1, 28922 Lysá nad Labem	2		155	15							
2836/19	orná p.	ZPF	1 308			3183	Město Lysá nad Labem, Husovo náměstí 23/1, 28922 Lysá nad Labem	1 308	1	101								
2836/20	orná p.	ZPF	726			3183	Město Lysá nad Labem, Husovo náměstí 23/1, 28922 Lysá nad Labem	726	1	101								
2836/21	orná p.	ZPF	3 564			3183	Město Lysá nad Labem, Husovo náměstí 23/1, 28922 Lysá nad Labem	3 367	1	101, 104								
								2		155	197							
2836/23	orná p.	ZPF	463			3183	Město Lysá nad Labem, Husovo náměstí 23/1, 28922 Lysá nad Labem	314	1	101						15	464	CETIN
								2		156.1	41							
								2		156.2	108							
															1	414	ČEZ Distribuce a.s.	
															8	463	CETIN	
															22	501	GasNET spol. s r.o.	
2836/24	orná p.	ZPF	711			3183	Město Lysá nad Labem, Husovo náměstí 23/1, 28922 Lysá nad Labem					173	803					
														77		464		
															4	464	CETIN	
2836/25	orná p.	ZPF	352			3183	Město Lysá nad Labem, Husovo náměstí 23/1, 28922 Lysá nad Labem	294	1	104								
								2		155	58							
2836/27	orná p.	ZPF	337			3183	Město Lysá nad Labem, Husovo náměstí 23/1, 28922 Lysá nad Labem	337	1	101								
2836/28	orná p.	ZPF	1 775			3183	Město Lysá nad Labem, Husovo náměstí 23/1, 28922 Lysá nad Labem	1 775	1	101								
															1	501	GasNET spol. s r.o.	

Katastrální území : Lysá nad Labem

Obec : Lysá nad Labem

Kraj : Středočeský

Zábor: celek dle KN

pozemky nutné vyjmout ze ZPF - ODVODY

Parc.č. dle KN	Druh pozemku	Způsob využití	Výměra dle KN m ²	Parc.č. dle PK stávající	Výměra dle PK m ²	LV	Vlastník	ZÁBOR trvalý m ²	č. nabyvatelů	SO v trvalém záboru	ZÁBOR trvalý bez výkupu m ²	ZÁBOR dočasný nad 1 rok m ²	SO v obč. z. nad 1 r.	ZÁBOR dočasný do 1 roku m ²	Věcné břemeno (VB) m ²	SO v obč. z. do 1 r. a VB	Oprávněný pro VB
2836/29	orná p.	ZPF	702			3183	Město Lysá nad Labem, Husovo náměstí 23/1, 28922 Lysá nad Labem	702	1	101							
2836/31	orná p.	ZPF	92			3183	Město Lysá nad Labem, Husovo náměstí 23/1, 28922 Lysá nad Labem		2	156.1	92				1	463	CETIN
2836/32	orná p.	ZPF	403			3183	Město Lysá nad Labem, Husovo náměstí 23/1, 28922 Lysá nad Labem	403	1	104					3	501	GasNET spol. s r.o.
2836/33	orná p.	ZPF	470			3183	Město Lysá nad Labem, Husovo náměstí 23/1, 28922 Lysá nad Labem	416	1	104					1	464	CETIN
									2	155	54						
2836/35	orná p.	ZPF	71	2817	2 777	2633						71	803				
2836/36	orná p.	ZPF	90			2633		90	1	104							
2836/37	orná p.	ZPF	64	2817	2 777	2633						64	803				
2836/38	orná p.	ZPF	49			2633		49	2	155							
2836/39	orná p.	ZPF	56			3183			2	155	56						
2836/40	orná p.	ZPF	20			1117		20	2	155							
2836/41	orná p.	ZPF	845	3590	9 514	3183	Město Lysá nad Labem, Husovo náměstí 23/1, 28922 Lysá nad Labem							62		415	ČEZ Distribuce a.s.
2836/42	orná p.	ZPF	144			3183	Město Lysá nad Labem, Husovo náměstí 23/1, 28922 Lysá nad Labem	144	1	101, 104					98	415	
2836/43	orná p.	ZPF	51			743		51	2	156.2					75	415	ČEZ Distribuce a.s.
															9	414	ČEZ Distribuce a.s.
															1	463	CETIN
2836/45	orná p.	ZPF	398			3183	Město Lysá nad Labem, Husovo náměstí 23/1, 28922 Lysá nad Labem	398	1	104					1	464	CETIN
2836/47	orná p.	ZPF	95			3183	Město Lysá nad Labem, Husovo náměstí 23/1, 28922 Lysá nad Labem	95	1	101							
															1	463	CETIN
															13	501	GasNET spol. s r.o.
2836/50	orná p.	ZPF	22 508	2822	9 789	1117								195		415, 464	ČEZ Distribuce a.s.
															65	415	ČEZ Distribuce a.s.
				2823/4	14 161	2593								33	28	464	CETIN
															7	415	ČEZ Distribuce a.s.
				3590	9 514	3183	Město Lysá nad Labem, Husovo náměstí 23/1, 28922 Lysá nad Labem							118		415	ČEZ Distribuce a.s.
															159	415	ČEZ Distribuce a.s.
2836/51	orná p.	ZPF	8 985			2338								175		414	
															251	414	ČEZ Distribuce a.s.
2836/53	orná p.	ZPF	3 968	2852/1	3 989	743								90		414, 463, 501	ČEZ Distribuce a.s.
															82	414	ČEZ Distribuce a.s.
															6	463	CETIN
															32	501	GasNET spol. s r.o.
				3593	1 097	3183	Město Lysá nad Labem, Husovo náměstí 23/1, 28922 Lysá nad Labem							13		414	
															19	414	ČEZ Distribuce a.s.
2836/54	orná p.	ZPF	3 404			2338								5		501	
															20	501	GasNET spol. s r.o.
2836/56	orná p.	ZPF	520	2852/1	3 989	743								50		463, 501	
															10	463	CETIN
															39	501	GasNET spol. s r.o.
				3593	1 097	3183	Město Lysá nad Labem, Husovo náměstí 23/1, 28922 Lysá nad Labem							20		463, 501	
															4	463	CETIN
															11	501	GasNET spol. s r.o.
2867/1	ovocný sad	ZPF	2 728			121								35		191, 414	
															4	414	ČEZ Distribuce a.s.
2867/2	ovocný sad	ZPF	3 926			2003								237		191, 414	
															111	414	ČEZ Distribuce a.s.

Katastrální území : Lysá nad Labem

Obec : Lysá nad Labem

Kraj : Středočeský

Zábor: celek dle KN

pozemky nutné vyjmout ze ZPF - ODVODY

Parc.č. dle KN stávající	Druh pozemku	Způsob využití	Výměra dle KN m ²	Parc.č. dle PK stávající	Výměra dle PK m ²	LV	Vlastník	ZÁBOR trvalý m ²	č. nabyvatelů	SO v trvalém záboru	ZÁBOR trvalý bez výkupu m ²	ZÁBOR dočasný nad 1 rok m ²	SO v dob. z. nad 1 r.	ZÁBOR dočasný do 1 roku m ²	Všchné břemeno (VB) m ²	SO v dob. z. do 1 r. a VB	Oprávněný pro VB
2867/3	ovocný sad	ZPF	5 051			3072								301	142	191, 414	ČEZ Distribuce a.s.
2867/6	orná p.	ZPF	31 861	2870/13	8 415	3481								102	78	414	ČEZ Distribuce a.s.
				2870/14	9 260	10002								549	255	191, 414	ČEZ Distribuce a.s.
2867/10	orná p.	ZPF	27 876	2867/4	9 986	2338								14	13	414	ČEZ Distribuce a.s.
				2867/7	2 361	3183	Město Lysá nad Labem, Husovo náměstí 23/1, 28922 Lysá nad Labem							8		191	
				2867/9	1 897	829						143	462, 802, 903				
				2867/10	6 246	3265						177	462, 802, 903				
2867/18	ovocný sad	ZPF	4 360			2002								29		462	
2867/27	ovocný sad	ZPF	1 566			3183	Město Lysá nad Labem, Husovo náměstí 23/1, 28922 Lysá nad Labem	1 566	1	101				68		191	
2867/28	ovocný sad	ZPF	3 122			3072								26		191, 802, 903	
														99			191
2867/29	orná p.	ZPF	11			3183	Město Lysá nad Labem, Husovo náměstí 23/1, 28922 Lysá nad Labem	11	1	103							
2867/30	orná p.	ZPF	319			3183	Město Lysá nad Labem, Husovo náměstí 23/1, 28922 Lysá nad Labem	319	1	103							
2867/31	orná p.	ZPF	1 796			3183	Město Lysá nad Labem, Husovo náměstí 23/1, 28922 Lysá nad Labem	1 796	1	101							
2867/34	orná p.	ZPF	34			12555							20		802, 903		
2867/35	ovocný sad	ZPF	265			3183	Město Lysá nad Labem, Husovo náměstí 23/1, 28922 Lysá nad Labem	265	1	101							191
2867/36	ovocný sad	ZPF	880			3183	Město Lysá nad Labem, Husovo náměstí 23/1, 28922 Lysá nad Labem	880	1	101							
2867/37	orná p.	ZPF	408			3183	Město Lysá nad Labem, Husovo náměstí 23/1, 28922 Lysá nad Labem	408	1	103							
2867/38	orná p.	ZPF	99			3183	Město Lysá nad Labem, Husovo náměstí 23/1, 28922 Lysá nad Labem	99	1	103							
2867/39	ovocný sad	ZPF	947			121		947	1	101							
2867/40	ovocný sad	ZPF	1 077			121											
2867/41	orná p.	ZPF	52			12761		26	1	101							
								26	2	156.2							
2867/42	orná p.	ZPF	1 898			3183	Město Lysá nad Labem, Husovo náměstí 23/1, 28922 Lysá nad Labem	1 898	1	101, 103							
2867/43	orná p.	ZPF	2 043	2867/7	2 361	3183	Město Lysá nad Labem, Husovo náměstí 23/1, 28922 Lysá nad Labem						40		802, 903		
				2867/8	3 274	3183	Město Lysá nad Labem, Husovo náměstí 23/1, 28922 Lysá nad Labem						204		462, 802, 903		
				2867/13	811	3183	Město Lysá nad Labem, Husovo náměstí 23/1, 28922 Lysá nad Labem						235		802, 903		
2867/44	orná p.	ZPF	28			3183	Město Lysá nad Labem, Husovo náměstí 23/1, 28922 Lysá nad Labem	28	1	103							
2867/45	ovocný sad	ZPF	56			3072		56	1	103							
2867/46	ovocný sad	ZPF	83			3183		Město Lysá nad Labem, Husovo náměstí 23/1, 28922 Lysá nad Labem							38		191
2870/15	ovocný sad	ZPF	3 950			373								75		191, 414	
														74		414	ČEZ Distribuce a.s.

Katastrální území : Lysá nad Labem

Obec : Lysá nad Labem

Kraj : Středočeský

Zábor: celek dle KN

pozemky nutné vyjmout ze ZPF - ODVODY

Parc.č. dle KN stávající	Druh pozemku	Způsob využití	Výměra dle KN m ²	Parc.č. dle PK stávající	Výměra dle PK m ²	LV	Vlastník	ZÁBOR trvalý m ²	č. nabyvatelů	SO v trvalém záboru	ZÁBOR trvalý bez výkupu m ²	ZÁBOR dočasný nad 1 rok m ²	SO v doč. z. nad 1 r.	ZÁBOR dočasný do 1 roku m ²	Věcné břemeno (VB) m ²	SO v doč. z. do 1 r. a VB	Oprávněný pro VB
2870/17	ovocný sad	ZPF	2 408			373											
2870/49	ovocný sad	ZPF	1 726			3183	Město Lysá nad Labem, Husovo náměstí 23/1, 28922 Lysá nad Labem	1 660	1	101					42		191
									2	156.1	66						
2870/50	ovocný sad	ZPF	1 499			373									211		414
2870/51	ovocný sad	ZPF	157			373								39			191
2870/63	ovocný sad	ZPF	58			3183	Město Lysá nad Labem, Husovo náměstí 23/1, 28922 Lysá nad Labem	19	1	101				19			191
									2	156.1	39						
2870/64	ovocný sad	ZPF	11			373		11	1	101							
2952/3	trv.tr.p.	ZPF	69			3183	Město Lysá nad Labem, Husovo náměstí 23/1, 28922 Lysá nad Labem		2	154	69						
2952/4	trv.tr.p.	ZPF	383			3183	Město Lysá nad Labem, Husovo náměstí 23/1, 28922 Lysá nad Labem	256	1	101							
									2	154	127						
2986/2	orná p.	ZPF	233 097	2971/1 3012/2	823 8 187	10002	ČR - Státní pozemkový úřad, Husinecká 1024/11a, Žižkov, 13000 Praha 3					213	202, 802	139			
2986/38	orná p.	ZPF	412			3183	Město Lysá nad Labem, Husovo náměstí 23/1, 28922 Lysá nad Labem	412	1	101							
2986/39	orná p.	ZPF	1 595			3183	Město Lysá nad Labem, Husovo náměstí 23/1, 28922 Lysá nad Labem	1 595	1	101							
2986/40	orná p.	ZPF	176			3183	Město Lysá nad Labem, Husovo náměstí 23/1, 28922 Lysá nad Labem		2	153	176						
2986/41	orná p.	ZPF	866			3183	Město Lysá nad Labem, Husovo náměstí 23/1, 28922 Lysá nad Labem	468	1	101, 203							
									2	153	398						
2986/45	orná p.	ZPF	2 450			3183	Město Lysá nad Labem, Husovo náměstí 23/1, 28922 Lysá nad Labem	2 450	1	101							
2986/46	orná p.	ZPF	1 799			3183	Město Lysá nad Labem, Husovo náměstí 23/1, 28922 Lysá nad Labem	1 799	1	101							
2986/47	orná p.	ZPF	4 205			3183	Město Lysá nad Labem, Husovo náměstí 23/1, 28922 Lysá nad Labem	4 205	1	101							
2986/48	orná p.	ZPF	1 682			3183	Město Lysá nad Labem, Husovo náměstí 23/1, 28922 Lysá nad Labem	1 682	1	101							
2986/49	orná p.	ZPF	3 278			3183	Město Lysá nad Labem, Husovo náměstí 23/1, 28922 Lysá nad Labem	3 278	1	101							
2986/50	orná p.	ZPF	2 253			3183	Město Lysá nad Labem, Husovo náměstí 23/1, 28922 Lysá nad Labem	2 253	1	101							
2986/51	orná p.	ZPF	3 122			3183	Město Lysá nad Labem, Husovo náměstí 23/1, 28922 Lysá nad Labem	3 122	1	101							
2986/52	orná p.	ZPF	486			3183	Město Lysá nad Labem, Husovo náměstí 23/1, 28922 Lysá nad Labem	486	1	101, 203							
2986/53	orná p.	ZPF	2 713			3183	Město Lysá nad Labem, Husovo náměstí 23/1, 28922 Lysá nad Labem	2 713	1	101							
2986/54	orná p.	ZPF	2 568			3183	Město Lysá nad Labem, Husovo náměstí 23/1, 28922 Lysá nad Labem	2 568	1	101							
2986/55	orná p.	ZPF	3 567			3183	Město Lysá nad Labem, Husovo náměstí 23/1, 28922 Lysá nad Labem	3 567	1	101, 202							
2986/56	orná p.	ZPF	44			3183	Město Lysá nad Labem, Husovo náměstí 23/1, 28922 Lysá nad Labem	44	1	101							
2986/59	orná p.	ZPF	1 520			10002	ČR - Státní pozemkový úřad, Husinecká 1024/11a, Žižkov, 13000 Praha 3	1 461	1	101, 202							
								59	2	154							
2986/62	orná p.	ZPF	144			3183	Město Lysá nad Labem, Husovo náměstí 23/1, 28922 Lysá nad Labem	144	1	101							
2986/63	orná p.	ZPF	103 400	3012/2	8 187	373						76	153, 203, 802				
3038/1	orná p.	ZPF	162 717	3042/4	2 771	482								164		353, 354, 462, 502	
															43	353	CARCITY a.s.
															42	354	CARCITY a.s.
															27	502	GasNET spol. s r.o.
				3042/5	3 694	11618								26		353, 354, 502	
															42	353	CARCITY a.s.
															46	354	CARCITY a.s.
															35	502	GasNET spol. s r.o.
3038/10	orná p.	ZPF	135			3183	Město Lysá nad Labem, Husovo náměstí 23/1, 28922 Lysá nad Labem	135	1	103							
3038/11	orná p.	ZPF	62			3183	Město Lysá nad Labem, Husovo náměstí 23/1, 28922 Lysá nad Labem	62	1	101							
3038/12	orná p.	ZPF	1 067			3183	Město Lysá nad Labem, Husovo náměstí 23/1, 28922 Lysá nad Labem	1 067	1	101							
3038/13	orná p.	ZPF	1 037			3183	Město Lysá nad Labem, Husovo náměstí 23/1, 28922 Lysá nad Labem	1 037	1	101							
3038/14	orná p.	ZPF	1 953			3183	Město Lysá nad Labem, Husovo náměstí 23/1, 28922 Lysá nad Labem	1 953	1	101, 103							
															69	353	CARCITY a.s.
															69	354	CARCITY a.s.
															46	502	GasNET spol. s r.o.
3038/17	orná p.	ZPF	17			3183	Město Lysá nad Labem, Husovo náměstí 23/1, 28922 Lysá nad Labem	17	1	103							
															2	353	CARCITY a.s.
															1	354	CARCITY a.s.

Katastrální území : Lysá nad Labem

Obec : Lysá nad Labem

Kraj : Středočeský

Zábor: celek dle KN

pozemky nutné vyjmout ze ZPF - ODVODY

Parc.č. dle KN stávající	Druh pozemku	Způsob využití	Výměra dle KN m ²	Parc.č. dle PK stávající	Výměra dle PK m ²	LV	Vlastník	ZÁBOR trvalý m ²	č. nabyvatelů	SO v hradlém záboru	ZÁBOR trvalý bez výkupu m ²	ZÁBOR dočasný nad 1 rok m ²	SO v obč. z. nad 1 r.	ZÁBOR dočasný do 1 roku m ²	Věcné břemeno (VB) m ²	SO v obč. z. do 1 r. a VB	Oprávněný pro VB
3038/19	orná p.	ZPF	532			2254		532	1	103							
3038/20	orná p.	ZPF	103			482		103	1	103					15	353	CARCITY a.s.
															13	354	CARCITY a.s.
															8	502	GasNET spol. s r.o.
3038/21	orná p.	ZPF	8 490	3042/3	4 336	2254								209	353, 354, 462, 502		
															133	353	CARCITY a.s.
															133	354	CARCITY a.s.
															89	502	GasNET spol. s r.o.
				3042/4	2 771	482								1	353, 354, 502		
															15	353	CARCITY a.s.
															17	354	CARCITY a.s.
															13	502	GasNET spol. s r.o.
3038/22	orná p.	ZPF	969			10002	ČR - Státní pozemkový úřad, Husinecká 1024/11a, Žižkov, 13000 Praha 3	969	1	101							
3038/23	orná p.	ZPF	71			482		71	1	103							
															1	353	CARCITY a.s.
															1	354	CARCITY a.s.
															1	502	GasNET spol. s r.o.
3042/1	orná p.	ZPF	12 650			156								13	353, 354, 502		
															58	353	CARCITY a.s.
															67	354	CARCITY a.s.
															55	502	GasNET spol. s r.o.
3042/2	ovocný sad	ZPF	4 891			2137								241	191, 353, 354, 502		
															146	353	CARCITY a.s.
															146	354	CARCITY a.s.
															98	502	GasNET spol. s r.o.
3042/12	ovocný sad	ZPF	133			3183	Město Lysá nad Labem, Husovo náměstí 23/1, 28922 Lysá nad Labem	133	1	103							
3197/1	orná p.	ZPF	148 275	2969	4 817	2431						19	202, 802				
				3184	19 967	1965						207	202, 802				
				3188	20 021	2070						205	202, 802				
				3605	72	3183	Město Lysá nad Labem, Husovo náměstí 23/1, 28922 Lysá nad Labem					27	202, 802				
				3607	6 476	3183	Město Lysá nad Labem, Husovo náměstí 23/1, 28922 Lysá nad Labem					30	202, 802				
				3677	353	1437	ČR - Správa železnic, státní organizace, Dílžďená 1003/7, Nové Město, 11000 Praha 1					74	202, 802				
3197/6	orná p.	ZPF	584			3183	Město Lysá nad Labem, Husovo náměstí 23/1, 28922 Lysá nad Labem	584	1	202							
3197/7	orná p.	ZPF	379			3183	Město Lysá nad Labem, Husovo náměstí 23/1, 28922 Lysá nad Labem	379	1	202							
3197/8	orná p.	ZPF	104			3183	Město Lysá nad Labem, Husovo náměstí 23/1, 28922 Lysá nad Labem					104	202, 802, ZS				
3197/9	orná p.	ZPF	223			1437	ČR - Správa železnic, státní organizace, Dílžďená 1003/7, Nové Město, 11000 Praha 1	212	1	202							
								11	2	154							
3197/10	orná p.	ZPF	84			3183	Město Lysá nad Labem, Husovo náměstí 23/1, 28922 Lysá nad Labem	84	1	202							
3197/11	orná p.	ZPF	1 437	3184	19 967	1965						1 078	202, 802, ZS				
				3607	6 476	3183	Město Lysá nad Labem, Husovo náměstí 23/1, 28922 Lysá nad Labem					241	202, 802, ZS				
				3677	353	1437	ČR - Správa železnic, státní organizace, Dílžďená 1003/7, Nové Město, 11000 Praha 1					118	202, 802, ZS				
3262	vodní pl.	koryto	3 787			3183	Město Lysá nad Labem, Husovo náměstí 23/1, 28922 Lysá nad Labem					191	101, 202, 802				
3271/1	vodní pl.	koryto	709			3183	Město Lysá nad Labem, Husovo náměstí 23/1, 28922 Lysá nad Labem								13		101
3271/6	vodní pl.	koryto	85			3183	Město Lysá nad Labem, Husovo náměstí 23/1, 28922 Lysá nad Labem	85	1	101							
3271/7	vodní pl.	koryto	245			3183	Město Lysá nad Labem, Husovo náměstí 23/1, 28922 Lysá nad Labem								16		101
3272/17	trv.tr.p.	ZPF	7 456			3183	Město Lysá nad Labem, Husovo náměstí 23/1, 28922 Lysá nad Labem	7 456	1	101, 202							
3272/19	orná p.	ZPF	223			3183	Město Lysá nad Labem, Husovo náměstí 23/1, 28922 Lysá nad Labem	223	1	101, 202							
3275/3	orná p.	ZPF	1 041			3183	Město Lysá nad Labem, Husovo náměstí 23/1, 28922 Lysá nad Labem	1 041	1	101, 181							
3275/4	orná p.	ZPF	1 878			3183	Město Lysá nad Labem, Husovo náměstí 23/1, 28922 Lysá nad Labem							65		352	
3275/6	orná p.	ZPF	38			3183	Město Lysá nad Labem, Husovo náměstí 23/1, 28922 Lysá nad Labem							31		352	

Katastrální území : Lysá nad Labem

Obec : Lysá nad Labem

Kraj : Středočeský

Zábor: celek dle KN

pozemky nutné vyjmout ze ZPF - ODVODY

Parc.č. dle KN	Druh pozemku	Způsob využití	Výměra dle KN m ²	Parc.č. dle PK stávající	Výměra dle PK m ²	LV	Vlastník	ZÁBOR trvalý m ²	č. nabyvatelů	SO v hraděm záboru	ZÁBOR trvalý bez výkupu m ²	ZÁBOR dočasný nad 1 rok m ²	SO v obč. z. nad 1 r.	ZÁBOR dočasný do 1 roku m ²	Věcné břemeno (VB) m ²	SO v obč. z. do 1 r. a VB	Oprávněný pro VB
3313/1	orná p.	ZPF	292 085	3277	6 020	10002	ČR - Státní pozemkový úřad, Husinecká 1024/11a, Žižkov, 13000 Praha 3							52		461	
3414/3	orná p.	ZPF	175 745	3426/1	8 223	3348								168		454, 491	CETIN
3441/1	orná p.	ZPF	137 762	3429/3	4 163	1786								7		454	ČD-Telematika a.s.
				3430/2	17 264	1839								372		492	SEE, SŽDC s.o TUDC Praha
				3430/3	3 496	3348								91		412	ČEZ Distribuce a.s.
				3431/1	3 751	2636								93		412	ČEZ Distribuce a.s.
				3431/4	3 759	459								87		412	ČEZ Distribuce a.s.
				3431/5	5 070	2748								74		412	ČEZ Distribuce a.s.
				3434/1	2 888	10002	ČR - Státní pozemkový úřad, Husinecká 1024/11a, Žižkov, 13000 Praha 3							25		412	ČEZ Distribuce a.s.
				3435	6 344	891								167		412	ČEZ Distribuce a.s.
3441/5	orná p.	ZPF	319			3183	Město Lysá nad Labem, Husovo náměstí 23/1, 28922 Lysá nad Labem	110	1	101							
								2		151	209						
3441/6	orná p.	ZPF	6 982			3348		5 869	1	101, 201							
								1 113	2	151							
3441/7	orná p.	ZPF	1 328			3183	Město Lysá nad Labem, Husovo náměstí 23/1, 28922 Lysá nad Labem	950	1	101							
									2	151	378						
3441/8	orná p.	ZPF	1 667	3426/3	1 981	3348							1 667	412, 802, ZS		111	412
3477/7	ost. pl.	komunikace	509			3183	Město Lysá nad Labem, Husovo náměstí 23/1, 28922 Lysá nad Labem	355	1	101							
								2		151	154						
3477/8	ost. pl.	komunikace	1 291			3183	Město Lysá nad Labem, Husovo náměstí 23/1, 28922 Lysá nad Labem							115			412
3584/11	ost. pl.	silnice	539			1425	Středočeský kraj, Zborovská 81/11, Smíchov, 15000 Praha 5 KSÚS Stř. kr., příspěvková organizace, Zborovská 81/11, Smíchov, 15000 Praha 5			101	539						
3584/20	ost. pl.	silnice	73			3183	Město Lysá nad Labem, Husovo náměstí 23/1, 28922 Lysá nad Labem	73	1	101							
3584/21	ost. pl.	silnice	1 072			3183	Město Lysá nad Labem, Husovo náměstí 23/1, 28922 Lysá nad Labem	1 072	1	101							
3584/22	ost. pl.	silnice	135			3183	Město Lysá nad Labem, Husovo náměstí 23/1, 28922 Lysá nad Labem	135	1	101							
3584/23	ost. pl.	silnice	425			3183	Město Lysá nad Labem, Husovo náměstí 23/1, 28922 Lysá nad Labem	425	1	101							
3584/24	ost. pl.	silnice	95			3183	Město Lysá nad Labem, Husovo náměstí 23/1, 28922 Lysá nad Labem	95	1	101							464
3584/25	ost. pl.	silnice	134			3183	Město Lysá nad Labem, Husovo náměstí 23/1, 28922 Lysá nad Labem	134	1	101							
3584/28	ost. pl.	silnice	7			3183	Město Lysá nad Labem, Husovo náměstí 23/1, 28922 Lysá nad Labem	7	1	101							
3584/30	ost. pl.	silnice	20			3183	Město Lysá nad Labem, Husovo náměstí 23/1, 28922 Lysá nad Labem	20	1	101							
3584/33	ost. pl.	silnice	199			3183	Město Lysá nad Labem, Husovo náměstí 23/1, 28922 Lysá nad Labem	199	1	101							
3584/34	ost. pl.	silnice	35			12623		35	1	101							
3584/35	ost. pl.	silnice	98			3183	Město Lysá nad Labem, Husovo náměstí 23/1, 28922 Lysá nad Labem	98	1	104							

Katastrální území : Lysá nad Labem

Obec : Lysá nad Labem

Kraj : Středočeský

Zábor: celek dle KN

pozemky nutné vyjmout ze ZPF - ODVODY

Parc.č. dle KN	Druh pozemku	Způsob využití	Výměra dle KN m ²	Parc.č. dle PK stávající	Výměra dle PK m ²	LV	Vlastník	ZÁBOR trvalý m ²	č. nabyvatelů	SO v hraděm záboru	ZÁBOR trvalý bez výkupu m ²	ZÁBOR dočasný nad 1 rok m ²	SO v dob. z. nad 1 r.	ZÁBOR dočasný do 1 roku m ²	Věcné břemeno (VB) m ²	SO v dob. z. do 1 r. a VB	Oprávněný pro VB		
3584/36	ost.pl.	silnice	148			3183	Město Lysá nad Labem, Husovo náměstí 23/1, 28922 Lysá nad Labem	148	1	101									
3584/37	ost.pl.	silnice	31			12375	FP majetková a.s., Podvinný mlýn 2283/18, Libeň, 19000 Praha 9, 1/2 Vodňanský Miroslav, Křivenická 413/16, Čimice, 18100 Praha 8 1/2	31	1	101									
3584/38	ost.pl.	silnice	260			10002	ČR - Státní pozemkový úřad, Husinecká 1024/11a, Žižkov, 13000 Praha 3	260	1	101									
3584/39	ost.pl.	silnice	131			373*		131	1	101									
3584/40	ost.pl.	silnice	18			3183		18	1	101									
3584/41	ost.pl.	silnice	10			967						10	802						
3584/42	ost.pl.	silnice	4 830			1425	Středočeský kraj, Zborovská 81/11, Smíchov, 15000 Praha 5 KSÚS Stč. kr., příspěvková organizace, Zborovská 81/11, Smíchov, 15000 Praha 5		1	101	4 830								
3584/43	ost.pl.	silnice	3 413	2686/1	1 385	3183	Město Lysá nad Labem, Husovo náměstí 23/1, 28922 Lysá nad Labem					256	802, 902						
				2687	587	3183	Město Lysá nad Labem, Husovo náměstí 23/1, 28922 Lysá nad Labem				186	802, 902							
				2690/1	9 804	12375	FP majetková a.s., Podvinný mlýn 2283/18, Libeň, 19000 Praha 9, 1/2 Vodňanský Miroslav, Křivenická 413/16, Čimice, 18100 Praha 8 1/2				54	802, 902							
				3584/2	1 020	3183	Město Lysá nad Labem, Husovo náměstí 23/1, 28922 Lysá nad Labem				44	802, 902							
				3584/7	3 219	1425	Středočeský kraj, Zborovská 81/11, Smíchov, 15000 Praha 5 KSÚS Stč. kr., příspěvková organizace, Zborovská 81/11, Smíchov, 15000 Praha 5				148	802, 902							
3584/44	ost.pl.	silnice	83			2770		83	1	101									
3584/45	ost.pl.	silnice	305			2786		305	1	104									
3584/46	ost.pl.	silnice	169			2781	ČR - Státní pozemkový úřad, Husinecká 1024/11a, Žižkov, 13000 Praha 3, 1/4	169	1	104									
3584/47	ost.pl.	silnice	1 441			1425	Středočeský kraj, Zborovská 81/11, Smíchov, 15000 Praha 5 KSÚS Stč. kr., příspěvková organizace, Zborovská 81/11, Smíchov, 15000 Praha 5		1	104	1 441								
3584/48	ost.pl.	silnice	1 923	2536	25 810	373						223	802, 902						
				2673/39	8 711	12722							202	803					
				2673/55	11 385	12722								452	803, 902				
				3584/1	4 105	1425	Středočeský kraj, Zborovská 81/11, Smíchov, 15000 Praha 5 KSÚS Stč. kr., příspěvková organizace, Zborovská 81/11, Smíchov, 15000 Praha 5							290	803				
				3584/7	3 219	1425	Středočeský kraj, Zborovská 81/11, Smíchov, 15000 Praha 5 KSÚS Stč. kr., příspěvková organizace, Zborovská 81/11, Smíchov, 15000 Praha 5							756	802, 902				
3584/49	ost.pl.	silnice	37			1723		37	1	101									
3592/4	ost.pl.	komunikace	3 885		3592	3 871	3183	Město Lysá nad Labem, Husovo náměstí 23/1, 28922 Lysá nad Labem						5		415			
3592/5	ost.pl.	komunikace	60		2817	2 777	2633					10	803			415	ČEZ Distribuce a.s.		
3592/6	ost.pl.	komunikace	137				2633												
3592/7	ost.pl.	komunikace	181		2817	2 777	2633					67	803						
3592/8	ost.pl.	komunikace	51				3183	Město Lysá nad Labem, Husovo náměstí 23/1, 28922 Lysá nad Labem		2	155	51							
3592/9	ost.pl.	komunikace	34				2633												
3594/2	ost.pl.	komunikace	2 711				3183	Město Lysá nad Labem, Husovo náměstí 23/1, 28922 Lysá nad Labem		2	156.2	43							
3594/5	ost.pl.	komunikace	550				3183	Město Lysá nad Labem, Husovo náměstí 23/1, 28922 Lysá nad Labem	89	1	101								
									2	156.1	273								
									2	156.2	188								
3595/4	ost.pl.	komunikace	12 161				1425	Středočeský kraj, Zborovská 81/11, Smíchov, 15000 Praha 5 KSÚS Stč. kr., příspěvková organizace, Zborovská 81/11, Smíchov, 15000 Praha 5				98	802, 903						
3595/7	ost.pl.	komunikace	2 996				1425	Středočeský kraj, Zborovská 81/11, Smíchov, 15000 Praha 5 KSÚS Stč. kr., příspěvková organizace, Zborovská 81/11, Smíchov, 15000 Praha 5		1	103	2 996							
														28		353	CARCITY a.s.		
														20		354	CARCITY a.s.		
														10		502	GasNET spol. s r.o.		

Katastrální území : Lysá nad Labem

Obec : Lysá nad Labem

Kraj : Středočeský

Zábor: celek dle KN

pozemky nutné vyjmout ze ZPF - ODVODY

Parc.č. dle KN	Druh pozemku	Způsob využití	Výměra dle KN m ²	Parc.č. dle PK stávající	Výměra dle PK m ²	LV	Vlastník	ZÁBOR trvalý m ²	č. nabyvatelů	SO v trvalém záboru	ZÁBOR trvalý bez výkupu m ²	ZÁBOR dočasný nad 1 rok m ²	SO v obč. z. nad 1 r.	ZÁBOR dočasný do 1 roku m ²	Věcné břemeno (VB) m ²	SO v obč. z. do 1 r. a VB	Oprávněný pro VB
3595/8	ost.pl.	komunikace	2 969			1425	Středočeský kraj, Zborovská 81/11, Smíchov, 15000 Praha 5 KSÚS Stč. kr., příspěvková organizace, Zborovská 81/11, Smíchov, 15000 Praha 5							30		353, 354, 502	CARCITY a.s. CARCITY a.s. GasNET spol. s r.o.
3599/6	ost.pl.	komunikace	663			3183	Město Lysá nad Labem, Husovo náměstí 23/1, 28922 Lysá nad Labem	213	1	101, 203							
								2		153	295		155	203, 803			
3599/7	ost.pl.	komunikace	12 397			3183	Město Lysá nad Labem, Husovo náměstí 23/1, 28922 Lysá nad Labem		2	153	60						
3605/10	ost.pl.	komunikace	86			3183	Město Lysá nad Labem, Husovo náměstí 23/1, 28922 Lysá nad Labem	28	1	101, 202							
								2		154	58						
3605/11	ost.pl.	komunikace	65			3183	Město Lysá nad Labem, Husovo náměstí 23/1, 28922 Lysá nad Labem					65	202, 490.1, 490.2				
3605/12	ost.pl.	komunikace	5			3183	Město Lysá nad Labem, Husovo náměstí 23/1, 28922 Lysá nad Labem	2	1	202							
								2		154	3						
3607/4	ost.pl.	komunikace	2 144	3677	353	1437						18	202				
3607/5	ost.pl.	komunikace	60			2431		60	2	154							
3607/6	ost.pl.	komunikace	18			3183	Město Lysá nad Labem, Husovo náměstí 23/1, 28922 Lysá nad Labem		2	154	18						
3607/7	ost.pl.	komunikace	115			1437	ČR - Správa železnic, státní organizace, Dílžďená 1003/7, Nové Město, 11000 Praha 1	1	1	202							
								114	2	154							
3610/6	ost.pl.	komunikace	462			3183	Město Lysá nad Labem, Husovo náměstí 23/1, 28922 Lysá nad Labem	462	1	101, 202							
3616/3	ost.pl.	komunikace	20 073			1425	Středočeský kraj, Zborovská 81/11, Smíchov, 15000 Praha 5 KSÚS Stč. kr., příspěvková organizace, Zborovská 81/11, Smíchov, 15000 Praha 5							21		352, 461	CETIN
															1	461	
3616/5	ost.pl.	komunikace	2 956			1425	Středočeský kraj, Zborovská 81/11, Smíchov, 15000 Praha 5 KSÚS Stč. kr., příspěvková organizace, Zborovská 81/11, Smíchov, 15000 Praha 5					175	352, 803				
														11		352	
3616/6	ost.pl.	komunikace	256			1425	Středočeský kraj, Zborovská 81/11, Smíchov, 15000 Praha 5 KSÚS Stč. kr., příspěvková organizace, Zborovská 81/11, Smíchov, 15000 Praha 5		1	101, 181	256						
									2	151	31						
3621/1	ost.pl.	komunikace	582			3183	Město Lysá nad Labem, Husovo náměstí 23/1, 28922 Lysá nad Labem							52		454, 491, 492	ČD-Telematika a.s. SEE, SŽDC s.o TUDC Praha
															8	454	
															8	492	
3621/2	ost.pl.	komunikace	753			3183	Město Lysá nad Labem, Husovo náměstí 23/1, 28922 Lysá nad Labem					173	151, 201, 651, 802, 803				
3621/6	ost.pl.	komunikace	11			3183	Město Lysá nad Labem, Husovo náměstí 23/1, 28922 Lysá nad Labem		2	151	11						
3621/7	ost.pl.	komunikace	798			3183	Město Lysá nad Labem, Husovo náměstí 23/1, 28922 Lysá nad Labem	502	1	101, 201							
								2		151	296						
3621/8	ost.pl.	komunikace	110			3183	Město Lysá nad Labem, Husovo náměstí 23/1, 28922 Lysá nad Labem					110	412, ZS				
															10	412	ČEZ Distribuce a.s.
3622/5	ost.pl.	komunikace	2 344			3183	Město Lysá nad Labem, Husovo náměstí 23/1, 28922 Lysá nad Labem							28		413, 461	ČEZ Distribuce a.s.
															17	413	ČEZ Distribuce a.s.
															3	461	CETIN
3622/6	ost.pl.	komunikace	8			3183	Město Lysá nad Labem, Husovo náměstí 23/1, 28922 Lysá nad Labem	8	1	101							
3677/1	ost.pl.	jiná pl.	2 495			1437	ČR - Správa železnic, státní organizace, Dílžďená 1003/7, Nové Město, 11000 Praha 1					563	202, 490.1, 490.2				
														62		490.1	
3677/2	ost.pl.	jiná pl.	22			1437	ČR - Správa železnic, státní organizace, Dílžďená 1003/7, Nové Město, 11000 Praha 1	22	1	202							
3677/3	ost.pl.	jiná pl.	51			1437	ČR - Správa železnic, státní organizace, Dílžďená 1003/7, Nové Město, 11000 Praha 1	51	2	154							
3678/1	ost.pl.	jiná pl.	14 788			1437	ČR - Správa železnic, státní organizace, Dílžďená 1003/7, Nové Město, 11000 Praha 1					463	202, 490.1, 490.2				
														126		490.1, 490.2	
3678/2	ost.pl.	jiná pl.	5			1437	ČR - Správa železnic, státní organizace, Dílžďená 1003/7, Nové Město, 11000 Praha 1	5	1	202							
3678/3	ost.pl.	jiná pl.	37			1437	ČR - Správa železnic, státní organizace, Dílžďená 1003/7, Nové Město, 11000 Praha 1	37	2	154							

Katastrální území : Lysá nad Labem

Obec : Lysá nad Labem

Kraj : Středočeský

Zábor: celek dle KN

pozemky nutné vyjmout ze ZPF - ODVODY

Parc.č. dle KN stávající	Druh pozemku	Způsob využití	Výměra dle KN m ²	Parc.č. dle PK stávající	Výměra dle PK m ²	LV	Vlastník	ZÁBOR trvalý m ²	č. nabyvatelé	SO v trvalém záboru	ZÁBOR trvalý bez výkupu m ²	ZÁBOR dočasný nad 1 rok m ²	SO v obč. z. nad 1 r.	ZÁBOR dočasný do 1 roku m ²	Věcné břemeno (VB) m ²	SO v obč. z. do 1 r. a VB	Oprávněný pro VB	
3681/4	ost.pl.	komunikace	115			3183	Město Lysá nad Labem, Husovo náměstí 23/1, 28922 Lysá nad Labem	115	1	101								
3681/5	ost.pl.	komunikace	200			3183	Město Lysá nad Labem, Husovo náměstí 23/1, 28922 Lysá nad Labem					96	202, 490.1, 490.2, 802					

k.ú. Lysá nad Labem - celkem

112 276

15 552

29 313















8 787


7 056






Tabelární sestavení jednotlivých SO dle parcel

SO 101 - Hlavní trasa

katastrální území	Parc.č. dle KN stávající	Druh pozemku	Způsob využití	Výměra dle KN m ²	Parc.č. dle PK stávající	Výměra dle PK m ²	LV	Vlastník	ZÁBOR trvalý	ZÁBOR trvalý bez výkupu	ZÁBOR dočasný nad 1 rok	ZÁBOR dočasný do 1 roku	Věcné břemeno (VB)
Litol	35/4	orná p.	ZPF	4 607			3183	Město Lysá nad Labem, Husovo náměstí 23/1, 28922 Lysá nad Labem	X				
Litol	35/7	orná p.	ZPF	21			2369		X				
Litol	37/2	orná p.	ZPF	1 193			3183	Město Lysá nad Labem, Husovo náměstí 23/1, 28922 Lysá nad Labem	X				
Litol	39/2	orná p.	ZPF	995			3183	Město Lysá nad Labem, Husovo náměstí 23/1, 28922 Lysá nad Labem	X				
Litol	39/4	orná p.	ZPF	20			2265		X				
Litol	40/11	orná p.	ZPF	1 452			3183	Město Lysá nad Labem, Husovo náměstí 23/1, 28922 Lysá nad Labem	X				
Litol	40/19	orná p.	ZPF	1 831			3183	Město Lysá nad Labem, Husovo náměstí 23/1, 28922 Lysá nad Labem	X				
Litol	40/21	orná p.	ZPF	1 180			3183	Město Lysá nad Labem, Husovo náměstí 23/1, 28922 Lysá nad Labem	X				
Litol	40/24	orná p.	ZPF	893			3183	Město Lysá nad Labem, Husovo náměstí 23/1, 28922 Lysá nad Labem	X				
Litol	40/25	orná p.	ZPF	5			3183	Město Lysá nad Labem, Husovo náměstí 23/1, 28922 Lysá nad Labem	X				
Litol	40/29	orná p.	ZPF	1 040			890		X				
Litol	40/32	orná p.	ZPF	167			3183	Město Lysá nad Labem, Husovo náměstí 23/1, 28922 Lysá nad Labem	X				
Litol	40/33	orná p.	ZPF	1 826			3183	Město Lysá nad Labem, Husovo náměstí 23/1, 28922 Lysá nad Labem	X				
Litol	43/20	orná p.	ZPF	748			3183	Město Lysá nad Labem, Husovo náměstí 23/1, 28922 Lysá nad Labem	X				
Litol	43/22	orná p.	ZPF	814			3183	Město Lysá nad Labem, Husovo náměstí 23/1, 28922 Lysá nad Labem	X				
Litol	43/25	orná p.	ZPF	791			3183	Město Lysá nad Labem, Husovo náměstí 23/1, 28922 Lysá nad Labem	X				
Litol	43/26	orná p.	ZPF	799			3183	Město Lysá nad Labem, Husovo náměstí 23/1, 28922 Lysá nad Labem	X				
Litol	43/30	orná p.	ZPF	239			1828		X				
Litol	43/31	orná p.	ZPF	19			293	Kaučká Milena, Na Vysoké mezi 418/12, Litol, 28922 Lysá nad Labem	X				
Litol	43/32	orná p.	ZPF	16			293	Kaučká Milena, Na Vysoké mezi 418/12, Litol, 28922 Lysá nad Labem	X				
Litol	329/8	ost.pl.	komunikace	106			3183	Město Lysá nad Labem, Husovo náměstí 23/1, 28922 Lysá nad Labem	X				
Litol	331/5	orná p.	ZPF	98			3183	Město Lysá nad Labem, Husovo náměstí 23/1, 28922 Lysá nad Labem	X				
Litol	331/6	orná p.	ZPF	1 222			3183	Město Lysá nad Labem, Husovo náměstí 23/1, 28922 Lysá nad Labem	X				
Lysá n/L	542/11	ost.pl.	manip.pl.	2 793			3183	Město Lysá nad Labem, Husovo náměstí 23/1, 28922 Lysá nad Labem	X				
Lysá n/L	542/13	ost.pl.	komunikace	80			3183	Město Lysá nad Labem, Husovo náměstí 23/1, 28922 Lysá nad Labem	X				
Lysá n/L	542/15	orná p.	ZPF	1 736			3183	Město Lysá nad Labem, Husovo náměstí 23/1, 28922 Lysá nad Labem	X				
Lysá n/L	552/14	orná p.	ZPF	2 805			3183	Město Lysá nad Labem, Husovo náměstí 23/1, 28922 Lysá nad Labem	X				
Lysá n/L	552/15	orná p.	ZPF	587			3183	Město Lysá nad Labem, Husovo náměstí 23/1, 28922 Lysá nad Labem	X				
Lysá n/L	552/28	orná p.	ZPF	11 467			3183	Město Lysá nad Labem, Husovo náměstí 23/1, 28922 Lysá nad Labem	X				
Lysá n/L	552/31	orná p.	ZPF	241			3183	Město Lysá nad Labem, Husovo náměstí 23/1, 28922 Lysá nad Labem	X				
Lysá n/L	569/8	orná p.	ZPF	2 007			3183	Město Lysá nad Labem, Husovo náměstí 23/1, 28922 Lysá nad Labem	X				
Lysá n/L	st. 1409	zast.pl.	jiná stavba	15			3183	Město Lysá nad Labem, Husovo náměstí 23/1, 28922 Lysá nad Labem	X				
Lysá n/L	2536/18	orná p.	ZPF	618			3183	Město Lysá nad Labem, Husovo náměstí 23/1, 28922 Lysá nad Labem	X				

Lysá n/L	2536/19	orná p.	ZPF	175		3183	Město Lysá nad Labem, Husovo náměstí 23/1, 28922 Lysá nad Labem	X					
Lysá n/L	2536/21	orná p.	ZPF	116		3183	Město Lysá nad Labem, Husovo náměstí 23/1, 28922 Lysá nad Labem	X					
Lysá n/L	2536/37	orná p.	ZPF	71		2770		X					
Lysá n/L	2536/38	orná p.	ZPF	74		373		X					
Lysá n/L	2536/39	orná p.	ZPF	204		12623		X					
Lysá n/L	2690/2	orná p.	ZPF	12		12375		X					
Lysá n/L	2690/3	orná p.	ZPF	15		3183	Město Lysá nad Labem, Husovo náměstí 23/1, 28922 Lysá nad Labem	X					
Lysá n/L	2712/7	orná p.	ZPF	261		3183	Město Lysá nad Labem, Husovo náměstí 23/1, 28922 Lysá nad Labem	X					
Lysá n/L	2712/8	orná p.	ZPF	201		3183	Město Lysá nad Labem, Husovo náměstí 23/1, 28922 Lysá nad Labem	X					
Lysá n/L	2712/10	orná p.	ZPF	114		3183	Město Lysá nad Labem, Husovo náměstí 23/1, 28922 Lysá nad Labem	X					
Lysá n/L	2712/11	orná p.	ZPF	7		3183	Město Lysá nad Labem, Husovo náměstí 23/1, 28922 Lysá nad Labem	X					
Lysá n/L	2712/12	orná p.	ZPF	24		3183	Město Lysá nad Labem, Husovo náměstí 23/1, 28922 Lysá nad Labem	X					
Lysá n/L	2712/13	orná p.	ZPF	237		3183	Město Lysá nad Labem, Husovo náměstí 23/1, 28922 Lysá nad Labem	X					
Lysá n/L	2712/14	orná p.	ZPF	15		3183	Město Lysá nad Labem, Husovo náměstí 23/1, 28922 Lysá nad Labem	X					
Lysá n/L	2712/15	orná p.	ZPF	25		3183	Město Lysá nad Labem, Husovo náměstí 23/1, 28922 Lysá nad Labem	X					
Lysá n/L	2712/16	orná p.	ZPF	54		1723		X					
Lysá n/L	2712/17	orná p.	ZPF	28		1723		X					
Lysá n/L	2712/18	orná p.	ZPF	34		3481		X					
Lysá n/L	2712/19	orná p.	ZPF	30		2338		X					
Lysá n/L	2712/20	orná p.	ZPF	106		2338		X					
Lysá n/L	2712/21	orná p.	ZPF	125		1864		X					
Lysá n/L	2712/22	orná p.	ZPF	185		12723		X					
Lysá n/L	2712/23	orná p.	ZPF	369		1425			X				
Lysá n/L	2712/24	orná p.	ZPF	1 583		2633		X					
Lysá n/L	2823/14	orná p.	ZPF	127		3183	Město Lysá nad Labem, Husovo náměstí 23/1, 28922 Lysá nad Labem	X					
Lysá n/L	2836/19	orná p.	ZPF	1 308		3183	Město Lysá nad Labem, Husovo náměstí 23/1, 28922 Lysá nad Labem	X					
Lysá n/L	2836/20	orná p.	ZPF	726		3183	Město Lysá nad Labem, Husovo náměstí 23/1, 28922 Lysá nad Labem	X					
Lysá n/L	2836/21	orná p.	ZPF	3 564		3183	Město Lysá nad Labem, Husovo náměstí 23/1, 28922 Lysá nad Labem	X					
Lysá n/L	2836/23	orná p.	ZPF	463		3183	Město Lysá nad Labem, Husovo náměstí 23/1, 28922 Lysá nad Labem	X					
Lysá n/L	2836/27	orná p.	ZPF	337		3183	Město Lysá nad Labem, Husovo náměstí 23/1, 28922 Lysá nad Labem	X					
Lysá n/L	2836/28	orná p.	ZPF	1 775		3183	Město Lysá nad Labem, Husovo náměstí 23/1, 28922 Lysá nad Labem	X					
Lysá n/L	2836/29	orná p.	ZPF	702		3183	Město Lysá nad Labem, Husovo náměstí 23/1, 28922 Lysá nad Labem	X					
Lysá n/L	2836/42	orná p.	ZPF	144		3183	Město Lysá nad Labem, Husovo náměstí 23/1, 28922 Lysá nad Labem	X					
Lysá n/L	2836/47	orná p.	ZPF	95		3183	Město Lysá nad Labem, Husovo náměstí 23/1, 28922 Lysá nad Labem	X					
Lysá n/L	2867/27	ovocný sad	ZPF	1 566		3183	Město Lysá nad Labem, Husovo náměstí 23/1, 28922 Lysá nad Labem	X					
Lysá n/L	2867/31	orná p.	ZPF	1 796		3183	Město Lysá nad Labem, Husovo náměstí 23/1, 28922 Lysá nad Labem	X					
Lysá n/L	2867/35	ovocný sad	ZPF	265		3183	Město Lysá nad Labem, Husovo náměstí 23/1, 28922 Lysá nad Labem	X					
Lysá n/L	2867/36	ovocný sad	ZPF	880		3183	Město Lysá nad Labem, Husovo náměstí 23/1, 28922 Lysá nad Labem	X					
Lysá n/L	2867/39	ovocný sad	ZPF	947		121		X					

Lysá n/L	2867/41	orná p.	ZPF	52		12761		X					
Lysá n/L	2867/42	orná p.	ZPF	1 898		3183	Město Lysá nad Labem, Husovo náměstí 23/1, 28922 Lysá nad Labem	X					
Lysá n/L	2870/49	ovocný sad	ZPF	1 726		3183	Město Lysá nad Labem, Husovo náměstí 23/1, 28922 Lysá nad Labem	X					
Lysá n/L	2870/63	ovocný sad	ZPF	58		3183	Město Lysá nad Labem, Husovo náměstí 23/1, 28922 Lysá nad Labem	X					
Lysá n/L	2870/64	ovocný sad	ZPF	11		373		X					
Lysá n/L	2952/4	trv.tr.p.	ZPF	383		3183	Město Lysá nad Labem, Husovo náměstí 23/1, 28922 Lysá nad Labem	X					
Lysá n/L	2986/38	orná p.	ZPF	412		3183	Město Lysá nad Labem, Husovo náměstí 23/1, 28922 Lysá nad Labem	X					
Lysá n/L	2986/39	orná p.	ZPF	1 595		3183	Město Lysá nad Labem, Husovo náměstí 23/1, 28922 Lysá nad Labem	X					
Lysá n/L	2986/41	orná p.	ZPF	866		3183	Město Lysá nad Labem, Husovo náměstí 23/1, 28922 Lysá nad Labem	X					
Lysá n/L	2986/45	orná p.	ZPF	2 450		3183	Město Lysá nad Labem, Husovo náměstí 23/1, 28922 Lysá nad Labem	X					
Lysá n/L	2986/46	orná p.	ZPF	1 799		3183	Město Lysá nad Labem, Husovo náměstí 23/1, 28922 Lysá nad Labem	X					
Lysá n/L	2986/47	orná p.	ZPF	4 205		3183	Město Lysá nad Labem, Husovo náměstí 23/1, 28922 Lysá nad Labem	X					
Lysá n/L	2986/48	orná p.	ZPF	1 682		3183	Město Lysá nad Labem, Husovo náměstí 23/1, 28922 Lysá nad Labem	X					
Lysá n/L	2986/49	orná p.	ZPF	3 278		3183	Město Lysá nad Labem, Husovo náměstí 23/1, 28922 Lysá nad Labem	X					
Lysá n/L	2986/50	orná p.	ZPF	2 253		3183	Město Lysá nad Labem, Husovo náměstí 23/1, 28922 Lysá nad Labem	X					
Lysá n/L	2986/51	orná p.	ZPF	3 122		3183	Město Lysá nad Labem, Husovo náměstí 23/1, 28922 Lysá nad Labem	X					
Lysá n/L	2986/52	orná p.	ZPF	486		3183	Město Lysá nad Labem, Husovo náměstí 23/1, 28922 Lysá nad Labem	X					
Lysá n/L	2986/53	orná p.	ZPF	2 713		3183	Město Lysá nad Labem, Husovo náměstí 23/1, 28922 Lysá nad Labem	X					
Lysá n/L	2986/54	orná p.	ZPF	2 568		3183	Město Lysá nad Labem, Husovo náměstí 23/1, 28922 Lysá nad Labem	X					
Lysá n/L	2986/55	orná p.	ZPF	3 567		3183	Město Lysá nad Labem, Husovo náměstí 23/1, 28922 Lysá nad Labem	X					
Lysá n/L	2986/56	orná p.	ZPF	44		3183	Město Lysá nad Labem, Husovo náměstí 23/1, 28922 Lysá nad Labem	X					
Lysá n/L	2986/59	orná p.	ZPF	1 520		10002	ČR - Státní pozemkový úřad, Husinecká 1024/11a, Žižkov, 13000 Praha 3	X					
Lysá n/L	2986/62	orná p.	ZPF	144		3183	Město Lysá nad Labem, Husovo náměstí 23/1, 28922 Lysá nad Labem	X					
Lysá n/L	3038/11	orná p.	ZPF	62		3183	Město Lysá nad Labem, Husovo náměstí 23/1, 28922 Lysá nad Labem	X					
Lysá n/L	3038/12	orná p.	ZPF	1 067		3183	Město Lysá nad Labem, Husovo náměstí 23/1, 28922 Lysá nad Labem	X					
Lysá n/L	3038/13	orná p.	ZPF	1 037		3183	Město Lysá nad Labem, Husovo náměstí 23/1, 28922 Lysá nad Labem	X					
Lysá n/L	3038/14	orná p.	ZPF	1 953		3183	Město Lysá nad Labem, Husovo náměstí 23/1, 28922 Lysá nad Labem	X					
Lysá n/L	3038/22	orná p.	ZPF	969		10002	ČR - Státní pozemkový úřad, Husinecká 1024/11a, Žižkov, 13000 Praha 3	X					
Lysá n/L	3262	vodní pl.	koryto	3 787		3183	Město Lysá nad Labem, Husovo náměstí 23/1, 28922 Lysá nad Labem			X			
Lysá n/L	3271/1	vodní pl.	koryto	709		3183	Město Lysá nad Labem, Husovo náměstí 23/1, 28922 Lysá nad Labem				X		
Lysá n/L	3271/6	vodní pl.	koryto	85		3183	Město Lysá nad Labem, Husovo náměstí 23/1, 28922 Lysá nad Labem	X					
Lysá n/L	3271/7	vodní pl.	koryto	245		3183	Město Lysá nad Labem, Husovo náměstí 23/1, 28922 Lysá nad Labem				X		
Lysá n/L	3272/17	trv.tr.p.	ZPF	7 456		3183	Město Lysá nad Labem, Husovo náměstí 23/1, 28922 Lysá nad Labem	X					
Lysá n/L	3272/19	orná p.	ZPF	223		3183	Město Lysá nad Labem, Husovo náměstí 23/1, 28922 Lysá nad Labem	X					
Lysá n/L	3275/3	orná p.	ZPF	1 041		3183	Město Lysá nad Labem, Husovo náměstí 23/1, 28922 Lysá nad Labem	X					
Lysá n/L	3441/5	orná p.	ZPF	319		3183	Město Lysá nad Labem, Husovo náměstí 23/1, 28922 Lysá nad Labem	X					
Lysá n/L	3441/6	orná p.	ZPF	6 982		3348	Procházka Miloš, Na Zemské stezce 1728, 28922 Lysá nad Labem	X					
Lysá n/L	3441/7	orná p.	ZPF	1 328		3183	Město Lysá nad Labem, Husovo náměstí 23/1, 28922 Lysá nad Labem	X					
Lysá n/L	3477/7	ost. pl.	komunikace	509		3183	Město Lysá nad Labem, Husovo náměstí 23/1, 28922 Lysá nad Labem	X					
Lysá n/L	3584/11	ost. pl.	silnice	539		1425	Středočeský kraj, Zborovská 81/11, Smíchov, 15000 Praha 5 KSÚS Stč. kr., příspěvková organizace, Zborovská 81/11, Smíchov, 15000 Praha 5		X				
Lysá n/L	3584/20	ost. pl.	silnice	73		3183	Město Lysá nad Labem, Husovo náměstí 23/1, 28922 Lysá nad Labem	X					
Lysá n/L	3584/21	ost. pl.	silnice	1 072		3183	Město Lysá nad Labem, Husovo náměstí 23/1, 28922 Lysá nad Labem	X					
Lysá n/L	3584/22	ost. pl.	silnice	135		3183	Město Lysá nad Labem, Husovo náměstí 23/1, 28922 Lysá nad Labem	X					
Lysá n/L	3584/23	ost. pl.	silnice	425		3183	Město Lysá nad Labem, Husovo náměstí 23/1, 28922 Lysá nad Labem	X					
Lysá n/L	3584/24	ost. pl.	silnice	95		3183	Město Lysá nad Labem, Husovo náměstí 23/1, 28922 Lysá nad Labem	X					
Lysá n/L	3584/25	ost. pl.	silnice	134		3183	Město Lysá nad Labem, Husovo náměstí 23/1, 28922 Lysá nad Labem	X					

Lysá n/L	3584/28	ost.pl.	silnice	7		3183	Město Lysá nad Labem, Husovo náměstí 23/1, 28922 Lysá nad Labem	X				
Lysá n/L	3584/30	ost.pl.	silnice	20		3183	Město Lysá nad Labem, Husovo náměstí 23/1, 28922 Lysá nad Labem	X				
Lysá n/L	3584/33	ost.pl.	silnice	199		3183	Město Lysá nad Labem, Husovo náměstí 23/1, 28922 Lysá nad Labem	X				
Lysá n/L	3584/34	ost.pl.	silnice	35		12623		X				
Lysá n/L	3584/36	ost.pl.	silnice	148		3183	Město Lysá nad Labem, Husovo náměstí 23/1, 28922 Lysá nad Labem	X				
Lysá n/L	3584/37	ost.pl.	silnice	31		12375		X				
Lysá n/L	3584/38	ost.pl.	silnice	260		10002	ČR - Státní pozemkový úřad, Husinecká 1024/11a, Žižkov, 13000 Praha 3	X				
Lysá n/L	3584/39	ost.pl.	silnice	131		373		X				
Lysá n/L	3584/40	ost.pl.	silnice	18		3183	Město Lysá nad Labem, Husovo náměstí 23/1, 28922 Lysá nad Labem	X				
Lysá n/L	3584/42	ost.pl.	silnice	4 830		1425	Středočeský kraj, Zborovská 81/11, Smíchov, 15000 Praha 5 KSÚS Stč. kr., příspěvková organizace, Zborovská 81/11, Smíchov, 15000 Praha 5		X			
Lysá n/L	3584/44	ost.pl.	silnice	83		2770		X				
Lysá n/L	3584/49	ost.pl.	silnice	37		1723		X				
Lysá n/L	3594/5	ost.pl.	komunikace	550		3183	Město Lysá nad Labem, Husovo náměstí 23/1, 28922 Lysá nad Labem	X				
Lysá n/L	3599/6	ost.pl.	komunikace	663		3183	Město Lysá nad Labem, Husovo náměstí 23/1, 28922 Lysá nad Labem	X				
Lysá n/L	3605/10	ost.pl.	komunikace	86		3183	Město Lysá nad Labem, Husovo náměstí 23/1, 28922 Lysá nad Labem	X				
Lysá n/L	3610/6	ost.pl.	komunikace	462		3183	Město Lysá nad Labem, Husovo náměstí 23/1, 28922 Lysá nad Labem	X				
Lysá n/L	3616/6	ost.pl.	komunikace	256		1425	Středočeský kraj, Zborovská 81/11, Smíchov, 15000 Praha 5 KSÚS Stč. kr., příspěvková organizace, Zborovská 81/11, Smíchov, 15000 Praha 5		X			
Lysá n/L	3621/7	ost.pl.	komunikace	798		3183	Město Lysá nad Labem, Husovo náměstí 23/1, 28922 Lysá nad Labem	X				
Lysá n/L	3622/6	ost.pl.	komunikace	8		3183	Město Lysá nad Labem, Husovo náměstí 23/1, 28922 Lysá nad Labem	X				
Lysá n/L	3681/4	ost.pl.	komunikace	115		3183	Město Lysá nad Labem, Husovo náměstí 23/1, 28922 Lysá nad Labem	X				

SO 102 - Okružní křižovatka v ZÚ

katastrální území	Parc.č. dle KN stávající	Druh pozemku	Způsob využití	Výměra dle KN m ²	Parc.č. dle PK stávající	Výměra dle PK m ²	LV	Vlastník	ZÁBOR trvalý	ZÁBOR trvalý bez výkupu	ZÁBOR dočasný nad 1 rok	ZÁBOR dočasný do 1 roku	Věcné břemeno (VB)
Ostrá	1195/24	ost.pl.	silnice	128			401	Středočeský kraj, Zborovská 81/11, Smíchov, 15000 Praha 5 KSÚS Stč. kraje, příspěvková organizace, Zborovská 81/11, Smíchov, 15000 Praha 5		X			
Ostrá	1473/2	trv.tr.p.	ZFP	15			564	Město Lysá nad Labem, Husovo náměstí 23/1, 28922 Lysá nad Labem	X				
Litol	33/26	orná p.	ZPF	182			3183	Město Lysá nad Labem, Husovo náměstí 23/1, 28922 Lysá nad Labem	X				
Litol	33/27	orná p.	ZPF	34			3183	Město Lysá nad Labem, Husovo náměstí 23/1, 28922 Lysá nad Labem	X				
Litol	33/28	ost.pl.	nepl.p.	37			3183	Město Lysá nad Labem, Husovo náměstí 23/1, 28922 Lysá nad Labem	X				
Litol	33/29	orná p.	ZPF	18			3183	Město Lysá nad Labem, Husovo náměstí 23/1, 28922 Lysá nad Labem	X				
Litol	33/30	ost.pl.	nepl.p.	142			3183	Město Lysá nad Labem, Husovo náměstí 23/1, 28922 Lysá nad Labem	X				
Litol	35/4	orná p.	ZPF	4 607			3183	Město Lysá nad Labem, Husovo náměstí 23/1, 28922 Lysá nad Labem	X				
Litol	40/11	orná p.	ZPF	1 452			3183	Město Lysá nad Labem, Husovo náměstí 23/1, 28922 Lysá nad Labem	X				
Litol	40/26	orná p.	ZPF	651			3183	Město Lysá nad Labem, Husovo náměstí 23/1, 28922 Lysá nad Labem	X				

Litol	323/66	ost.pl.	silnice	459		1425	Středočeský kraj, Zborovská 81/11, Smíchov, 15000 Praha 5 KSÚS Stč. kraje, příspěvková organizace, Zborovská 81/11, Smíchov, 15000 Praha 5		X			
Litol	323/67	ost.pl.	silnice	300		1425	Středočeský kraj, Zborovská 81/11, Smíchov, 15000 Praha 5 KSÚS Stč. kraje, příspěvková organizace, Zborovská 81/11, Smíchov, 15000 Praha 5		X			
Litol	328/4	ost.pl.	silnice	733		3183	Město Lysá nad Labem, Husovo náměstí 23/1, 28922 Lysá nad Labem	X				
Litol	371/1	vodní pl.	koryto	4 405		732	ČR - Povodí Labe, státní podnik, Víta Nejedlého 951/8, Slezské Předměstí, 50003 Hradec Králové				X	

SO 103 - Okružní křižovatka v km 2,980

katastrální území	Parc.č. dle KN stávající	Druh pozemku	Způsob využití	Výměra dle KN m ²	Parc.č. dle PK stávající	Výměra dle PK m ²	LV	Vlastník	ZÁBOR trvalý	ZÁBOR trvalý bez výkupu	ZÁBOR dočasný nad 1 rok	ZÁBOR dočasný do 1 roku	Věcné břemeno (VB)
Lysá n/L	2867/29	orná p.	ZPF	11			3183	Město Lysá nad Labem, Husovo náměstí 23/1, 28922 Lysá nad Labem	X				
Lysá n/L	2867/30	orná p.	ZPF	319			3183	Město Lysá nad Labem, Husovo náměstí 23/1, 28922 Lysá nad Labem	X				
Lysá n/L	2867/37	orná p.	ZPF	408			3183	Město Lysá nad Labem, Husovo náměstí 23/1, 28922 Lysá nad Labem	X				
Lysá n/L	2867/38	orná p.	ZPF	99			3183	Město Lysá nad Labem, Husovo náměstí 23/1, 28922 Lysá nad Labem	X				
Lysá n/L	2867/42	orná p.	ZPF	1 898			3183	Město Lysá nad Labem, Husovo náměstí 23/1, 28922 Lysá nad Labem	X				
Lysá n/L	2867/44	orná p.	ZPF	28			3183	Město Lysá nad Labem, Husovo náměstí 23/1, 28922 Lysá nad Labem	X				
Lysá n/L	2867/45	ovocný sad	ZPF	56			3072		X				
Lysá n/L	3038/10	orná p.	ZPF	135			3183	Město Lysá nad Labem, Husovo náměstí 23/1, 28922 Lysá nad Labem	X				
Lysá n/L	3038/14	orná p.	ZPF	1 953			3183	Město Lysá nad Labem, Husovo náměstí 23/1, 28922 Lysá nad Labem	X				
Lysá n/L	3038/17	orná p.	ZPF	17			3183	Město Lysá nad Labem, Husovo náměstí 23/1, 28922 Lysá nad Labem	X				
Lysá n/L	3038/19	orná p.	ZPF	532			2254		X				
Lysá n/L	3038/20	orná p.	ZPF	103			482		X				
Lysá n/L	3038/23	orná p.	ZPF	71			482		X				
Lysá n/L	3042/12	ovocný sad	ZPF	133			3183	Město Lysá nad Labem, Husovo náměstí 23/1, 28922 Lysá nad Labem	X				
Lysá n/L	3595/7	ost.pl.	komunikace	2 996			1425	Středočeský kraj, Zborovská 81/11, Smíchov, 15000 Praha 5 KSÚS Stč. kr., příspěvková organizace, Zborovská 81/11, Smíchov, 15000 Praha 5		X			

SO 104 - Okružní křižovatka v KÚ

katastrální území	Parc.č. dle KN stávající	Druh pozemku	Způsob využití	Výměra dle KN m ²	Parc.č. dle PK stávající	Výměra dle PK m ²	LV	Vlastník	ZÁBOR trvalý	ZÁBOR trvalý bez výkupu	ZÁBOR dočasný nad 1 rok	ZÁBOR dočasný do 1 roku	Věcné břemeno (VB)
Lysá n/L	2536/29	orná p.	ZPF	23			3183	Město Lysá nad Labem, Husovo náměstí 23/1, 28922 Lysá nad Labem	X				
Lysá n/L	2712/24	orná p.	ZPF	1 583			2633		X				
Lysá n/L	2823/14	orná p.	ZPF	127			3183	Město Lysá nad Labem, Husovo náměstí 23/1, 28922 Lysá nad Labem	X				
Lysá n/L	2836/21	orná p.	ZPF	3 564			3183	Město Lysá nad Labem, Husovo náměstí 23/1, 28922 Lysá nad Labem	X				
Lysá n/L	2836/25	orná p.	ZPF	352			3183	Město Lysá nad Labem, Husovo náměstí 23/1, 28922 Lysá nad Labem	X				
Lysá n/L	2836/32	orná p.	ZPF	403			3183	Město Lysá nad Labem, Husovo náměstí 23/1, 28922 Lysá nad Labem	X				

Lysá n/L	2836/33	orná p.	ZPF	470			3183	Město Lysá nad Labem, Husovo náměstí 23/1, 28922 Lysá nad Labem	X				
Lysá n/L	2836/36	orná p.	ZPF	90			2633		X				
Lysá n/L	2836/42	orná p.	ZPF	144			3183	Město Lysá nad Labem, Husovo náměstí 23/1, 28922 Lysá nad Labem	X				
Lysá n/L	2836/45	orná p.	ZPF	398			3183	Město Lysá nad Labem, Husovo náměstí 23/1, 28922 Lysá nad Labem	X				
Lysá n/L	3584/35	ost.pl.	silnice	98			3183	Město Lysá nad Labem, Husovo náměstí 23/1, 28922 Lysá nad Labem	X				
Lysá n/L	3584/45	ost.pl.	silnice	305			2786		X				
Lysá n/L	3584/46	ost.pl.	silnice	169			2781		X				
Lysá n/L	3584/47	ost.pl.	silnice	1 441			1425	Středočeský kraj, Zborovská 81/11, Smíchov, 15000 Praha 5 KSÚS Stč. kr., příspěvková organizace, Zborovská 81/11, Smíchov, 15000 Praha 5		X			
Lysá n/L	3592/6	ost.pl.	komunikace	137			2633		X				

SO 105 - MK-Průmyslová ulice (investor město Lysá nad Labem)

katastrální území	Parc.č. dle KN stávající	Druh pozemku	Způsob využití	Výměra dle KN m ²	Parc.č. dle PK stávající	Výměra dle PK m ²	LV	Vlastník	ZÁBOR trvalý	ZÁBOR trvalý bez výkupu	ZÁBOR dočasný nad 1 rok	ZÁBOR dočasný do 1 roku	Věcné břemeno (VB)
Lysá n/L	552/7	orná p.	ZPF	590			3183	Město Lysá nad Labem, Husovo náměstí 23/1, 28922 Lysá nad Labem		X			
Lysá n/L	552/26	orná p.	ZPF	1 222			3643		X				
Lysá n/L	552/27	orná p.	ZPF	389			373		X				
Lysá n/L	552/28	orná p.	ZPF	11 467			3183	Město Lysá nad Labem, Husovo náměstí 23/1, 28922 Lysá nad Labem		X			

SO 106 - Okružní křižovatka v km 1,340

katastrální území	Parc.č. dle KN stávající	Druh pozemku	Způsob využití	Výměra dle KN m ²	Parc.č. dle PK stávající	Výměra dle PK m ²	LV	Vlastník	ZÁBOR trvalý	ZÁBOR trvalý bez výkupu	ZÁBOR dočasný nad 1 rok	ZÁBOR dočasný do 1 roku	Věcné břemeno (VB)
Lysá n/L	527/89	ost.pl.	manip.pl.	209			3183	Město Lysá nad Labem, Husovo náměstí 23/1, 28922 Lysá nad Labem	X				
Lysá n/L	542/15	orná p.	ZPF	1 736			3183	Město Lysá nad Labem, Husovo náměstí 23/1, 28922 Lysá nad Labem	X				
Lysá n/L	552/28	orná p.	ZPF	11 467			3183	Město Lysá nad Labem, Husovo náměstí 23/1, 28922 Lysá nad Labem	X				
Lysá n/L	552/33	orná p.	ZPF	361			2297		X				
Lysá n/L	552/34	orná p.	ZPF	17			2297		X				

SO 151 - Přeložka polní cesty v km 0,660

katastrální území	Parc.č. dle KN stávající	Druh pozemku	Způsob využití	Výměra dle KN m ²	Parc.č. dle PK stávající	Výměra dle PK m ²	LV	Vlastník	ZÁBOR trvalý	ZÁBOR trvalý bez výkupu	ZÁBOR dočasný nad 1 rok	ZÁBOR dočasný do 1 roku	Věcné břemeno (VB)
Litol	329/8	ost.pl.	komunikace	106			3183	Město Lysá nad Labem, Husovo náměstí 23/1, 28922 Lysá nad Labem		X			
Lysá n/L	552/16	orná p.	ZPF	26			3183	Město Lysá nad Labem, Husovo náměstí 23/1, 28922 Lysá nad Labem		X			

Lysá n/L	552/17	orná p.	ZPF	1 245		3183	Město Lysá nad Labem, Husovo náměstí 23/1, 28922 Lysá nad Labem		X			
Lysá n/L	552/18	orná p.	ZPF	87		3183	Město Lysá nad Labem, Husovo náměstí 23/1, 28922 Lysá nad Labem		X			
Lysá n/L	569/7	orná p.	ZPF	62		3183	Město Lysá nad Labem, Husovo náměstí 23/1, 28922 Lysá nad Labem		X			
Lysá n/L	569/8	orná p.	ZPF	2 007		3183	Město Lysá nad Labem, Husovo náměstí 23/1, 28922 Lysá nad Labem		X			
Lysá n/L	569/20	orná p.	ZPF	409		3518		X				
Lysá n/L	2126/44	ost.pl.	dráha	516		1437	ČR - Správa železnic, státní organizace, Dlážďená 1003/7, Nové Město, 11000 Praha 1	X				
Lysá n/L	2126/45	ost.pl.	dráha	42		1437	ČR - Správa železnic, státní organizace, Dlážďená 1003/7, Nové Město, 11000 Praha 1	X				
Lysá n/L	3441/5	orná p.	ZPF	319		3183	Město Lysá nad Labem, Husovo náměstí 23/1, 28922 Lysá nad Labem		X			
Lysá n/L	3441/6	orná p.	ZPF	6 982		3348		X				
Lysá n/L	3441/7	orná p.	ZPF	1 328		3183	Město Lysá nad Labem, Husovo náměstí 23/1, 28922 Lysá nad Labem		X			
Lysá n/L	3477/7	ost.pl.	komunikace	509		3183	Město Lysá nad Labem, Husovo náměstí 23/1, 28922 Lysá nad Labem		X			
Lysá n/L	3621/1	ost.pl.	komunikace	582		3183	Město Lysá nad Labem, Husovo náměstí 23/1, 28922 Lysá nad Labem		X			
Lysá n/L	3621/6	ost.pl.	komunikace	11		3183	Město Lysá nad Labem, Husovo náměstí 23/1, 28922 Lysá nad Labem		X			
Lysá n/L	3621/7	ost.pl.	komunikace	798		3183	Město Lysá nad Labem, Husovo náměstí 23/1, 28922 Lysá nad Labem		X			

SO 153 - Přeložka polní cesty v km 2,790

katastrální území	Parc.č. dle KN stávající	Druh pozemku	Způsob využití	Výměra dle KN m ²	Parc.č. dle PK stávající	Výměra dle PK m ²	LV	Vlastník	ZÁBOR trvalý	ZÁBOR trvalý bez výkupu	ZÁBOR dočasný nad 1 rok	ZÁBOR dočasný do 1 roku	Věcné břemeno (VB)
Lysá n/L	2986/40	orná p.	ZPF	176			3183	Město Lysá nad Labem, Husovo náměstí 23/1, 28922 Lysá nad Labem		X			
Lysá n/L	2986/41	orná p.	ZPF	866			3183	Město Lysá nad Labem, Husovo náměstí 23/1, 28922 Lysá nad Labem		X			
Lysá n/L	3599/6	ost.pl.	komunikace	663			3183	Město Lysá nad Labem, Husovo náměstí 23/1, 28922 Lysá nad Labem		X			
Lysá n/L	3599/7	ost.pl.	komunikace	12 397			3183	Město Lysá nad Labem, Husovo náměstí 23/1, 28922 Lysá nad Labem		X			

SO 154 - Přeložka polní cesty v km 1,900

katastrální území	Parc.č. dle KN stávající	Druh pozemku	Způsob využití	Výměra dle KN m ²	Parc.č. dle PK stávající	Výměra dle PK m ²	LV	Vlastník	ZÁBOR trvalý	ZÁBOR trvalý bez výkupu	ZÁBOR dočasný nad 1 rok	ZÁBOR dočasný do 1 roku	Věcné břemeno (VB)
Lysá n/L	2952/3	trv.tr.p.	ZPF	69			3183	Město Lysá nad Labem, Husovo náměstí 23/1, 28922 Lysá nad Labem		X			
Lysá n/L	2952/4	trv.tr.p.	ZPF	383			3183	Město Lysá nad Labem, Husovo náměstí 23/1, 28922 Lysá nad Labem		X			
Lysá n/L	2986/59	orná p.	ZPF	1 520			10002	ČR - Státní pozemkový úřad, Husinecká 1024/11a, Žižkov, 13000 Praha 3	X				
Lysá n/L	3197/9	orná p.	ZPF	223			1437	ČR - Správa železnic, státní organizace, Dlážďená 1003/7, Nové Město, 11000 Praha 1	X				
Lysá n/L	3605/10	ost.pl.	komunikace	86			3183	Město Lysá nad Labem, Husovo náměstí 23/1, 28922 Lysá nad Labem		X			
Lysá n/L	3605/12	ost.pl.	komunikace	5			3183	Město Lysá nad Labem, Husovo náměstí 23/1, 28922 Lysá nad Labem		X			
Lysá n/L	3607/5	ost.pl.	komunikace	60			2431		X				
Lysá n/L	3607/6	ost.pl.	komunikace	18			3183	Město Lysá nad Labem, Husovo náměstí 23/1, 28922 Lysá nad Labem		X			
Lysá n/L	3607/7	ost.pl.	komunikace	115			1437	ČR - Správa železnic, státní organizace, Dlážďená 1003/7, Nové Město, 11000 Praha 1	X				
Lysá n/L	3677/3	ost.pl.	jiná pl.	51			1437	ČR - Správa železnic, státní organizace, Dlážďená 1003/7, Nové Město, 11000 Praha 1	X				
Lysá n/L	3678/3	ost.pl.	jiná pl.	37			1437	ČR - Správa železnic, státní organizace, Dlážďená 1003/7, Nové Město, 11000 Praha 1	X				

SO 155 - Sjezd k polní cestě v km 3,717

katastrální území	Parc.č. dle KN stávající	Druh pozemku	Způsob využití	Výměra dle KN m ²	Parc.č. dle PK stávající	Výměra dle PK m ²	LV	Vlastník	ZÁBOR trvalý	ZÁBOR trvalý bez výkupu	ZÁBOR dočasný nad 1 rok	ZÁBOR dočasný do 1 roku	Věcné břemeno (VB)
Lysá n/L	2823/15	orná p.	ZPF	15			3183	Město Lysá nad Labem, Husovo náměstí 23/1, 28922 Lysá nad Labem		X			
Lysá n/L	2836/21	orná p.	ZPF	3 564			3183	Město Lysá nad Labem, Husovo náměstí 23/1, 28922 Lysá nad Labem		X			
Lysá n/L	2836/25	orná p.	ZPF	352			3183	Město Lysá nad Labem, Husovo náměstí 23/1, 28922 Lysá nad Labem		X			
Lysá n/L	2836/33	orná p.	ZPF	470			3183	Město Lysá nad Labem, Husovo náměstí 23/1, 28922 Lysá nad Labem		X			
Lysá n/L	2836/38	orná p.	ZPF	49			2633		X				
Lysá n/L	2836/39	orná p.	ZPF	56			3183	Město Lysá nad Labem, Husovo náměstí 23/1, 28922 Lysá nad Labem		X			
Lysá n/L	2836/40	orná p.	ZPF	20			1117		X				
Lysá n/L	3592/8	ost.pl.	komunikace	51			3183	Město Lysá nad Labem, Husovo náměstí 23/1, 28922 Lysá nad Labem		X			
Lysá n/L	3592/9	ost.pl.	komunikace	34			2633		X				

SO 156.1 - Sjezd v km 3,355 ke Spalovně

katastrální území	Parc.č. dle KN stávající	Druh pozemku	Způsob využití	Výměra dle KN m ²	Parc.č. dle PK stávající	Výměra dle PK m ²	LV	Vlastník	ZÁBOR trvalý	ZÁBOR trvalý bez výkupu	ZÁBOR dočasný nad 1 rok	ZÁBOR dočasný do 1 roku	Věcné břemeno (VB)
Lysá n/L	2836/23	orná p.	ZPF	463			3183	Město Lysá nad Labem, Husovo náměstí 23/1, 28922 Lysá nad Labem		X			
Lysá n/L	2836/31	orná p.	ZPF	92			3183	Město Lysá nad Labem, Husovo náměstí 23/1, 28922 Lysá nad Labem		X			
Lysá n/L	2870/49	ovocný sad	ZPF	1 726			3183	Město Lysá nad Labem, Husovo náměstí 23/1, 28922 Lysá nad Labem		X			
Lysá n/L	2870/63	ovocný sad	ZPF	58			3183	Město Lysá nad Labem, Husovo náměstí 23/1, 28922 Lysá nad Labem		X			
Lysá n/L	3594/5	ost.pl.	komunikace	550			3183	Město Lysá nad Labem, Husovo náměstí 23/1, 28922 Lysá nad Labem		X			

SO 156.2 - Sjezd v km 3,371 vlevo

katastrální území	Parc.č. dle KN stávající	Druh pozemku	Způsob využití	Výměra dle KN m ²	Parc.č. dle PK stávající	Výměra dle PK m ²	LV	Vlastník	ZÁBOR trvalý	ZÁBOR trvalý bez výkupu	ZÁBOR dočasný nad 1 rok	ZÁBOR dočasný do 1 roku	Věcné břemeno (VB)
Lysá n/L	2836/23	orná p.	ZPF	463			3183	Město Lysá nad Labem, Husovo náměstí 23/1, 28922 Lysá nad Labem		X			
Lysá n/L	2836/43	orná p.	ZPF	51			743		X				
Lysá n/L	2867/41	orná p.	ZPF	52			12761		X				
Lysá n/L	3594/2	ost.pl.	komunikace	2 711			3183	Město Lysá nad Labem, Husovo náměstí 23/1, 28922 Lysá nad Labem		X			
Lysá n/L	3594/5	ost.pl.	komunikace	550			3183	Město Lysá nad Labem, Husovo náměstí 23/1, 28922 Lysá nad Labem		X			

SO 181 - Protihluková opatření

katastrální území	Parc.č. dle KN stávající	Druh pozemku	Způsob využití	Výměra dle KN m ²	Parc.č. dle PK stávající	Výměra dle PK m ²	LV	Vlastník	ZÁBOR trvalý	ZÁBOR trvalý bez výkupu	ZÁBOR dočasný nad 1 rok	ZÁBOR dočasný do 1 roku	Věcné břemeno (VB)
Litol	35/4	orná p.	ZPF	4 607			3183	Město Lysá nad Labem, Husovo náměstí 23/1, 28922 Lysá nad Labem	X				
Litol	37/2	orná p.	ZPF	1 193			3183	Město Lysá nad Labem, Husovo náměstí 23/1, 28922 Lysá nad Labem	X				
Litol	40/33	orná p.	ZPF	1 826			3183	Město Lysá nad Labem, Husovo náměstí 23/1, 28922 Lysá nad Labem	X				
Lysá n/L	542/11	ost.pl.	manip.pl.	2 793			3183	Město Lysá nad Labem, Husovo náměstí 23/1, 28922 Lysá nad Labem	X				
Lysá n/L	3275/3	orná p.	ZPF	1 041			3183	Město Lysá nad Labem, Husovo náměstí 23/1, 28922 Lysá nad Labem	X				
Lysá n/L	3616/6	ost.pl.	komunikace	256			1425	Středočeský kraj, Zborovská 81/11, Smíchov, 15000 Praha 5 KSÚS Stř. kr., příspěvková organizace, Zborovská 81/11, Smíchov, 15000 Praha 5		X			

SO 191 - Náhradní oplocení

katastrální území	Parc.č. dle KN stávající	Druh pozemku	Způsob využití	Výměra dle KN m ²	Parc.č. dle PK stávající	Výměra dle PK m ²	LV	Vlastník	ZÁBOR trvalý	ZÁBOR trvalý bez výkupu	ZÁBOR dočasný nad 1 rok	ZÁBOR dočasný do 1 roku	Věcné břemeno (VB)	
Lysá n/L	542/1	ost.pl.	manip.pl.	2 886	544	4 210	3183	Město Lysá nad Labem, Husovo náměstí 23/1, 28922 Lysá nad Labem				X		
Lysá n/L	542/2	ost.pl.	komunikace	81	544	4 210	3183	Město Lysá nad Labem, Husovo náměstí 23/1, 28922 Lysá nad Labem				X		
Lysá n/L	2712/4	orná p.	ZPF	2 996			616					X		
Lysá n/L	2867/1	ovocný sad	ZPF	2 728			121					X		
Lysá n/L	2867/2	ovocný sad	ZPF	3 926			2003					X		
Lysá n/L	2867/3	ovocný sad	ZPF	5 051			3072					X		
Lysá n/L	2867/6	orná p.	ZPF	31 861	2870/14	9 260	10002						X	
Lysá n/L	2867/10	orná p.	ZPF	27 876	2867/7	2 361	3183		Město Lysá nad Labem, Husovo náměstí 23/1, 28922 Lysá nad Labem				X	
Lysá n/L	2867/18	ovocný sad	ZPF	4 360			2002					X		
Lysá n/L	2867/28	ovocný sad	ZPF	3 122			3072				X	X		
Lysá n/L	2867/34	orná p.	ZPF	34			12555						X	
Lysá n/L	2867/40	ovocný sad	ZPF	1 077			121						X	
Lysá n/L	2867/43	orná p.	ZPF	2 043	2867/7	2 361	3183		Město Lysá nad Labem, Husovo náměstí 23/1, 28922 Lysá nad Labem				X	
Lysá n/L	2867/46	ovocný sad	ZPF	83			3183		Město Lysá nad Labem, Husovo náměstí 23/1, 28922 Lysá nad Labem				X	
Lysá n/L	2870/15	ovocný sad	ZPF	3 950			373					X		
Lysá n/L	2870/17	ovocný sad	ZPF	2 408			373					X		
Lysá n/L	2870/50	ovocný sad	ZPF	1 499			373					X		
Lysá n/L	2870/51	ovocný sad	ZPF	157			373					X		
Lysá n/L	3042/2	ovocný sad	ZPF	4 891			2137					X		

SO 201 - Most přes trať Lysá - Kolín

katastrální území	Parc.č. dle KN stávající	Druh pozemku	Způsob využití	Výměra dle KN m ²	Parc.č. dle PK stávající	Výměra dle PK m ²	LV	Vlastník	ZÁBOR trvalý	ZÁBOR trvalý bez výkupu	ZÁBOR dočasný nad 1 rok	ZÁBOR dočasný do 1 roku	Věcné břemeno (VB)
Lysá n/L	552/1	orná p.	ZPF	101 310	549/2 550/1	3 038 5 744	1704 2307				X	X	
Lysá n/L	552/14	orná p.	ZPF	2 805			3183	Město Lysá nad Labem, Husovo náměstí 23/1, 28922 Lysá nad Labem	X				
Lysá n/L	552/15	orná p.	ZPF	587			3183	Město Lysá nad Labem, Husovo náměstí 23/1, 28922 Lysá nad Labem	X				
Lysá n/L	552/17	orná p.	ZPF	1 245			3183	Město Lysá nad Labem, Husovo náměstí 23/1, 28922 Lysá nad Labem	X	X			
Lysá n/L	552/32	orná p.	ZPF	16 529	548/1 549/2 550/1	4 341 3 038 5 744	1704 1704 2307				X	X	
Lysá n/L	569/8	orná p.	ZPF	2 007			3183	Město Lysá nad Labem, Husovo náměstí 23/1, 28922 Lysá nad Labem	X	X			
Lysá n/L	2126/2	ost.pl.	dráha	17 650			1437	ČR - Správa železnic, státní organizace, Dlážďená 1003/7, Nové Město, 11000 Praha 1			X		
Lysá n/L	2126/43	ost.pl.	dráha	8			1437	ČR - Správa železnic, státní organizace, Dlážďená 1003/7, Nové Město, 11000 Praha 1	X				
Lysá n/L	2126/46	ost.pl.	dráha	2			1437	ČR - Správa železnic, státní organizace, Dlážďená 1003/7, Nové Město, 11000 Praha 1	X				
Lysá n/L	3441/6	orná p.	ZPF	6 982			3348		X				
Lysá n/L	3621/7	ost.pl.	komunikace	798			3183	Město Lysá nad Labem, Husovo náměstí 23/1, 28922 Lysá nad Labem	X	X			

SO 202 - Most přes trať Lysá - Milovice a biokoridor

katastrální území	Parc.č. dle KN stávající	Druh pozemku	Způsob využití	Výměra dle KN m ²	Parc.č. dle PK stávající	Výměra dle PK m ²	LV	Vlastník	ZÁBOR trvalý	ZÁBOR trvalý bez výkupu	ZÁBOR dočasný nad 1 rok	ZÁBOR dočasný do 1 roku	Věcné břemeno (VB)
Lysá n/L	2986/2	orná p.	ZPF	233 097	2971/1	823	10002	ČR - Státní pozemkový úřad, Husinecká 1024/11a, Žižkov, 13000 Praha 3			x		
Lysá n/L	2986/55	orná p.	ZPF	3 567			3183	Město Lysá nad Labem, Husovo náměstí 23/1, 28922 Lysá nad Labem	X				
Lysá n/L	2986/59	orná p.	ZPF	1 520			10002	ČR - Státní pozemkový úřad, Husinecká 1024/11a, Žižkov, 13000 Praha 3	X				
Lysá n/L	3197/1	orná p.	ZPF	148 275	2969	4 817	2431				X		
					3184	19 967	1965				X		
					3188	20 021	2070				X		
					3605	72	3183	Město Lysá nad Labem, Husovo náměstí 23/1, 28922 Lysá nad Labem			X		
					3607	6 476	3183	Město Lysá nad Labem, Husovo náměstí 23/1, 28922 Lysá nad Labem			X		
					3677	353	1437	ČR - Správa železnic, státní organizace, Dlážďená 1003/7, Nové Město, 11000 Praha 1			X		
Lysá n/L	3197/6	orná p.	ZPF	584			3183	Město Lysá nad Labem, Husovo náměstí 23/1, 28922 Lysá nad Labem	X				
Lysá n/L	3197/7	orná p.	ZPF	379			3183	Město Lysá nad Labem, Husovo náměstí 23/1, 28922 Lysá nad Labem	X				
Lysá n/L	3197/8	orná p.	ZPF	104			3183	Město Lysá nad Labem, Husovo náměstí 23/1, 28922 Lysá nad Labem			X		
Lysá n/L	3197/9	orná p.	ZPF	223			1437	ČR - Správa železnic, státní organizace, Dlážďená 1003/7, Nové Město, 11000 Praha 1	X				
Lysá n/L	3197/10	orná p.	ZPF	84			3183	Město Lysá nad Labem, Husovo náměstí 23/1, 28922 Lysá nad Labem	X				
Lysá n/L	3197/11	orná p.	ZPF	1 437	3184	19 967	1965				X		
					3607	6 476	3183	Město Lysá nad Labem, Husovo náměstí 23/1, 28922 Lysá nad Labem			X		
					3677	353	1437	ČR - Správa železnic, státní organizace, Dlážďená 1003/7, Nové Město, 11000 Praha 1			X		

Lysá n/L	3262	vodní pl.	koryto	3 787			3183	Město Lysá nad Labem, Husovo náměstí 23/1, 28922 Lysá nad Labem			X		
Lysá n/L	3272/17	trv.tr.p.	ZPF	7 456			3183	Město Lysá nad Labem, Husovo náměstí 23/1, 28922 Lysá nad Labem	X				
Lysá n/L	3272/19	orná p.	ZPF	223			3183	Město Lysá nad Labem, Husovo náměstí 23/1, 28922 Lysá nad Labem	X				
Lysá n/L	3605/10	ost.pl.	komunikace	86			3183	Město Lysá nad Labem, Husovo náměstí 23/1, 28922 Lysá nad Labem	X				
Lysá n/L	3605/11	ost.pl.	komunikace	65			3183	Město Lysá nad Labem, Husovo náměstí 23/1, 28922 Lysá nad Labem			X		
Lysá n/L	3605/12	ost.pl.	komunikace	5			3183	Město Lysá nad Labem, Husovo náměstí 23/1, 28922 Lysá nad Labem	X	X			
Lysá n/L	3607/4	ost.pl.	komunikace	2 144	3677	353	1437	ČR - Správa železnic, státní organizace, Dlážďená 1003/7, Nové Město, 11000 Praha 1			X		
Lysá n/L	3607/6	ost.pl.	komunikace	18			3183	Město Lysá nad Labem, Husovo náměstí 23/1, 28922 Lysá nad Labem		X			
Lysá n/L	3607/7	ost.pl.	komunikace	115			1437	ČR - Správa železnic, státní organizace, Dlážďená 1003/7, Nové Město, 11000 Praha 1	X				
Lysá n/L	3610/6	ost.pl.	komunikace	462			3183	Město Lysá nad Labem, Husovo náměstí 23/1, 28922 Lysá nad Labem	X				
Lysá n/L	3677/1	ost.pl.	jiná pl.	2 495			1437	ČR - Správa železnic, státní organizace, Dlážďená 1003/7, Nové Město, 11000 Praha 1			X		
Lysá n/L	3677/2	ost.pl.	jiná pl.	22			1437	ČR - Správa železnic, státní organizace, Dlážďená 1003/7, Nové Město, 11000 Praha 1	X				
Lysá n/L	3677/3	ost.pl.	jiná pl.	51			1437	ČR - Správa železnic, státní organizace, Dlážďená 1003/7, Nové Město, 11000 Praha 1	X				
Lysá n/L	3678/1	ost.pl.	jiná pl.	14 788			1437	ČR - Správa železnic, státní organizace, Dlážďená 1003/7, Nové Město, 11000 Praha 1			X		
Lysá n/L	3678/2	ost.pl.	jiná pl.	5			1437	ČR - Správa železnic, státní organizace, Dlážďená 1003/7, Nové Město, 11000 Praha 1	X				
Lysá n/L	3681/5	ost.pl.	komunikace	200			3183	Město Lysá nad Labem, Husovo náměstí 23/1, 28922 Lysá nad Labem			X		

SO 203 - Most přes biokoridor a polní cestu

katastrální území	Parc.č. dle KN stávající	Druh pozemku	Způsob využití	Výměra dle KN m ²	Parc.č. dle PK stávající	Výměra dle PK m ²	LV	Vlastník	ZÁBOR trvalý	ZÁBOR trvalý bez výkupu	ZÁBOR dočasný nad 1 rok	ZÁBOR dočasný do 1 roku	Věcné břemeno (VB)
Lysá n/L	2986/2	orná p.	ZPF	233 097	3012/2	8 187	373				X		
Lysá n/L	2986/40	orná p.	ZPF	176			3183	Město Lysá nad Labem, Husovo náměstí 23/1, 28922 Lysá nad Labem		X			
Lysá n/L	2986/41	orná p.	ZPF	866			3183	Město Lysá nad Labem, Husovo náměstí 23/1, 28922 Lysá nad Labem	X				
Lysá n/L	2986/52	orná p.	ZPF	486			3183	Město Lysá nad Labem, Husovo náměstí 23/1, 28922 Lysá nad Labem	X				
Lysá n/L	2986/63	orná p.	ZPF	103 400	3012/2	8 187	373				X		
Lysá n/L	3599/6	ost.pl.	komunikace	663			3183	Město Lysá nad Labem, Husovo náměstí 23/1, 28922 Lysá nad Labem	X	X	X		

SO 331 - Dešťová kanalizace v km 2.675-2.945

katastrální území	Parc.č. dle KN stávající	Druh pozemku	Způsob využití	Výměra dle KN m ²	Parc.č. dle PK stávající	Výměra dle PK m ²	LV	Vlastník	ZÁBOR trvalý	ZÁBOR trvalý bez výkupu	ZÁBOR dočasný nad 1 rok	ZÁBOR dočasný do 1 roku	Věcné břemeno (VB)
Lysá n/L	2986/38	orná p.	ZPF	412			3183	Město Lysá nad Labem, Husovo náměstí 23/1, 28922 Lysá nad Labem	X				
Lysá n/L	2986/41	orná p.	ZPF	866			3183	Město Lysá nad Labem, Husovo náměstí 23/1, 28922 Lysá nad Labem	X	X			
Lysá n/L	2986/52	orná p.	ZPF	486			3183	Město Lysá nad Labem, Husovo náměstí 23/1, 28922 Lysá nad Labem	X				
Lysá n/L	2986/54	orná p.	ZPF	2 568			3183	Město Lysá nad Labem, Husovo náměstí 23/1, 28922 Lysá nad Labem	X				
Lysá n/L	2986/62	orná p.	ZPF	144			3183	Město Lysá nad Labem, Husovo náměstí 23/1, 28922 Lysá nad Labem	X				
Lysá n/L	3038/11	orná p.	ZPF	62			3183	Město Lysá nad Labem, Husovo náměstí 23/1, 28922 Lysá nad Labem	X				
Lysá n/L	3038/12	orná p.	ZPF	1 067			3183	Město Lysá nad Labem, Husovo náměstí 23/1, 28922 Lysá nad Labem	X				
Lysá n/L	3038/13	orná p.	ZPF	1 037			3183	Město Lysá nad Labem, Husovo náměstí 23/1, 28922 Lysá nad Labem	X				
Lysá n/L	3038/14	orná p.	ZPF	1 953			3183	Město Lysá nad Labem, Husovo náměstí 23/1, 28922 Lysá nad Labem	X				
Lysá n/L	3038/22	orná p.	ZPF	969			10002	ČR - Státní pozemkový úřad, Husinecká 1024/11a, Žižkov, 13000 Praha 3	X				
Lysá n/L	3599/6	ost.pl.	komunikace	663			3183	Město Lysá nad Labem, Husovo náměstí 23/1, 28922 Lysá nad Labem	X	X			

SO 351 - Ochrana závlahy v km 1.277

katastrální území	Parc.č. dle KN stávající	Druh pozemku	Způsob využití	Výměra dle KN m ²	Parc.č. dle PK stávající	Výměra dle PK m ²	LV	Vlastník	ZÁBOR trvalý	ZÁBOR trvalý bez výkupu	ZÁBOR dočasný nad 1 rok	ZÁBOR dočasný do 1 roku	Věcné břemeno (VB)
Lysá n/L	552/1	orná p.	ZPF	101 310	552	16 066	3348					X	
Lysá n/L	552/28	orná p.	ZPF	11 467			3183	Město Lysá nad Labem, Husovo náměstí 23/1, 28922 Lysá nad Labem	X				
Lysá n/L	552/32	orná p.	ZPF	16 529	552	16 066	3348					X	

SO 352 - Ochrana výtlaku v km 1,542

katastrální území	Parc.č. dle KN stávající	Druh pozemku	Způsob využití	Výměra dle KN m ²	Parc.č. dle PK stávající	Výměra dle PK m ²	LV	Vlastník	ZÁBOR trvalý	ZÁBOR trvalý bez výkupu	ZÁBOR dočasný nad 1 rok	ZÁBOR dočasný do 1 roku	Věcné břemeno (VB)
Lysá n/L	3275/3	orná p.	ZPF	1 041			3183	Město Lysá nad Labem, Husovo náměstí 23/1, 28922 Lysá nad Labem	X				
Lysá n/L	3275/4	orná p.	ZPF	1 878			3183	Město Lysá nad Labem, Husovo náměstí 23/1, 28922 Lysá nad Labem				X	
Lysá n/L	3275/6	orná p.	ZPF	38			3183	Město Lysá nad Labem, Husovo náměstí 23/1, 28922 Lysá nad Labem				X	
Lysá n/L	3616/3	ost.pl.	komunikace	20 073			1425	Středočeský kraj, Zborovská 81/11, Smíchov, 15000 Praha 5 KSÚS Stč. kr., příspěvková organizace, Zborovská 81/11, Smíchov, 15000 Praha 5				X	
Lysá n/L	3616/5	ost.pl.	komunikace	2 956			1425	Středočeský kraj, Zborovská 81/11, Smíchov, 15000 Praha 5 KSÚS Stč. kr., příspěvková organizace, Zborovská 81/11, Smíchov, 15000 Praha 5			X	X	
Lysá n/L	3616/6	ost.pl.	komunikace	256			1425	Středočeský kraj, Zborovská 81/11, Smíchov, 15000 Praha 5 KSÚS Stč. kr., příspěvková organizace, Zborovská 81/11, Smíchov, 15000 Praha 5		X			

SO 353 - Přeložka vodovodu v km 3,000

katastrální území	Parc.č. dle KN stávající	Druh pozemku	Způsob využití	Výměra dle KN m ²	Parc.č. dle PK stávající	Výměra dle PK m ²	LV	Vlastník	ZÁBOR trvalý	ZÁBOR trvalý bez výkupu	ZÁBOR dočasný nad 1 rok	ZÁBOR dočasný do 1 roku	Věcné břemeno (VB)
Lysá n/L	3038/1	orná p.	ZPF	162 717	3042/4	2 771	482					X	X
					3042/5	3 694	11618					X	X
Lysá n/L	3038/14	orná p.	ZPF	1 953			3183	Město Lysá nad Labem, Husovo náměstí 23/1, 28922 Lysá nad Labem	X				X
Lysá n/L	3038/17	orná p.	ZPF	17			3183	Město Lysá nad Labem, Husovo náměstí 23/1, 28922 Lysá nad Labem					X
Lysá n/L	3038/20	orná p.	ZPF	103			482		X				X
Lysá n/L	3038/21	orná p.	ZPF	8 490	3042/3	4 336	2254					X	X
					3042/4	2 771	482	Houštecká Tanglová Jana, Vrbová 401, 25073 Přezletice	X			X	X
Lysá n/L	3038/23	orná p.	ZPF	71			482	Houštecká Tanglová Jana, Vrbová 401, 25073 Přezletice					X
Lysá n/L	3042/1	orná p.	ZPF	12 650			156					X	X
Lysá n/L	3042/2	ovocný sad	ZPF	4 891			2137					X	X
Lysá n/L	3595/7	ost.pl.	komunikace	2 996			1425	Středočeský kraj, Zborovská 81/11, Smíchov, 15000 Praha 5 KSÚS Stč. kr., příspěvková organizace, Zborovská 81/11, Smíchov, 15000 Praha 5		X			X
Lysá n/L	3595/8	ost.pl.	komunikace	2 969			1425	Středočeský kraj, Zborovská 81/11, Smíchov, 15000 Praha 5 KSÚS Stč. kr., příspěvková organizace, Zborovská 81/11, Smíchov, 15000 Praha 5				X	X

SO 354 - Přeložka výtlačku v km 3,000

katastrální území	Parc.č. dle KN stávající	Druh pozemku	Způsob využití	Výměra dle KN m ²	Parc.č. dle PK stávající	Výměra dle PK m ²	LV	Vlastník	ZÁBOR trvalý	ZÁBOR trvalý bez výkupu	ZÁBOR dočasný nad 1 rok	ZÁBOR dočasný do 1 roku	Věcné břemeno (VB)	
Lysá n/L	3038/1	orná p.	ZPF	162 717	3042/4	2 771	482					X	X	
					3042/5	3 694	11618						X	X
Lysá n/L	3038/14	orná p.	ZPF	1 953			3183	Město Lysá nad Labem, Husovo náměstí 23/1, 28922 Lysá nad Labem	X				X	
Lysá n/L	3038/17	orná p.	ZPF	17			3183	Město Lysá nad Labem, Husovo náměstí 23/1, 28922 Lysá nad Labem					X	
Lysá n/L	3038/20	orná p.	ZPF	103			482		X				X	
Lysá n/L	3038/21	orná p.	ZPF	8 490	3042/3	4 336	2254						X	X
					3042/4	2 771	482						X	X
Lysá n/L	3038/23	orná p.	ZPF	71			482		X				X	
Lysá n/L	3042/1	orná p.	ZPF	12 650			156							X
Lysá n/L	3042/2	ovocný sad	ZPF	4 891			2137						X	X
Lysá n/L	3595/7	ost.pl.	komunikace	2 996			1425	Středočeský kraj, Zborovská 81/11, Smíchov, 15000 Praha 5 KSÚS Stč. kr., příspěvková organizace, Zborovská 81/11, Smíchov, 15000 Praha 5		X				X
Lysá n/L	3595/8	ost.pl.	komunikace	2 969			1425	Středočeský kraj, Zborovská 81/11, Smíchov, 15000 Praha 5 KSÚS Stč. kr., příspěvková organizace, Zborovská 81/11, Smíchov, 15000 Praha 5					X	X

SO 361 - Úpravy meliorací v km 1.060-1.365

katastrální území	Parc.č. dle KN stávající	Druh pozemku	Způsob využití	Výměra dle KN m ²	Parc.č. dle PK stávající	Výměra dle PK m ²	LV	Vlastník	ZÁBOR trvalý	ZÁBOR trvalý bez výkupu	ZÁBOR dočasný nad 1 rok	ZÁBOR dočasný do 1 roku	Věcné břemeno (VB)	
Lysá n/L	552/1	orná p.	ZPF	101 310	550/1	5 744	2307				X	X		
					552	16 066	3348						X	
					556	5 656	3091						X	
Lysá n/L	552/14	orná p.	ZPF	2 805			3183	Město Lysá nad Labem, Husovo náměstí 23/1, 28922 Lysá nad Labem	X					
Lysá n/L	552/15	orná p.	ZPF	587			3183	Město Lysá nad Labem, Husovo náměstí 23/1, 28922 Lysá nad Labem	X					
Lysá n/L	552/28	orná p.	ZPF	11 467			3183	Město Lysá nad Labem, Husovo náměstí 23/1, 28922 Lysá nad Labem	X					
Lysá n/L	552/32	orná p.	ZPF	16 529	550/1	5 744	2307						X	
					552	16 066	3348							X
					3472/1	7 644	3183		Město Lysá nad Labem, Husovo náměstí 23/1, 28922 Lysá nad Labem					X

SO 371 - Ochrana horkovodu v km 3.376

katastrální území	Parc.č. dle KN stávající	Druh pozemku	Způsob využití	Výměra dle KN m ²	Parc.č. dle PK stávající	Výměra dle PK m ²	LV	Vlastník	ZÁBOR trvalý	ZÁBOR trvalý bez výkupu	ZÁBOR dočasný nad 1 rok	ZÁBOR dočasný do 1 roku	Věcné břemeno (VB)
Lysá n/L	2836/23	orná p.	ZPF	463			3183	Město Lysá nad Labem, Husovo náměstí 23/1, 28922 Lysá nad Labem	X	X			
Lysá n/L	2836/43	orná p.	ZPF	51			743		X				

SO 411 - Venkovní vedení 22 kV v km 0.0 - 0.250, přeložka

katastrální území	Parc.č. dle KN stávající	Druh pozemku	Způsob využití	Výměra dle KN m ²	Parc.č. dle PK stávající	Výměra dle PK m ²	LV	Vlastník	ZÁBOR trvalý	ZÁBOR trvalý bez výkupu	ZÁBOR dočasný nad 1 rok	ZÁBOR dočasný do 1 roku	Věcné břemeno (VB)
Ostrá	1255/3	orná p.	ZPF	1 754			1010					X	X
Litól	18/14	orná p.	ZPF	17 913			2492					X	X
Litól	18/16	orná p.	ZPF	4 730			3507					X	X
Litól	18/20	orná p.	ZPF	287			3183	Město Lysá nad Labem, Husovo náměstí 23/1, 28922 Lysá nad Labem				X	X
Litól	18/24	orná p.	ZPF	468			3507					X	X
Litól	33/1	ost.pl.	nepl.p.	292			3183	Město Lysá nad Labem, Husovo náměstí 23/1, 28922 Lysá nad Labem				X	X
Litól	33/10	orná p.	ZPF	166			3183	Město Lysá nad Labem, Husovo náměstí 23/1, 28922 Lysá nad Labem				X	X
Litól	33/25	orná p.	ZPF	142			3507					X	X
Litól	33/26	orná p.	ZPF	182			3183	Město Lysá nad Labem, Husovo náměstí 23/1, 28922 Lysá nad Labem	X				X
Litól	33/27	orná p.	ZPF	34			3183	Město Lysá nad Labem, Husovo náměstí 23/1, 28922 Lysá nad Labem	X				X
Litól	35/1	orná p.	ZPF	5 764			2369					X	X
Litól	35/3	orná p.	ZPF	8 372			1301					X	X
Litól	35/4	orná p.	ZPF	4 607			3183	Město Lysá nad Labem, Husovo náměstí 23/1, 28922 Lysá nad Labem	X				X
Litól	35/5	orná p.	ZPF	1 981			2369						X
Litól	37/2	orná p.	ZPF	1 193			3183	Město Lysá nad Labem, Husovo náměstí 23/1, 28922 Lysá nad Labem	X				X
Litól	37/3	orná p.	ZPF	907			2492					X	X
Litól	39/1	orná p.	ZPF	4 843			2265					X	X
Litól	40/34	orná p.	ZPF	1 802			3183	Město Lysá nad Labem, Husovo náměstí 23/1, 28922 Lysá nad Labem				X	X
Litól	328/4	ost.pl.	silnice	733			3183	Město Lysá nad Labem, Husovo náměstí 23/1, 28922 Lysá nad Labem	X				X
Litól	371/1	vodní pl.	koryto	4 405			732	ČR - Povodí Labe, s.p., Víta Nejedlého 951/8, Slezské Předměstí, 50003 Hradec Králové				X	X

SO 412 - Venkovní vedení 22 kV v km 0.675 - přeložka

katastrální území	Parc.č. dle KN stávající	Druh pozemku	Způsob využití	Výměra dle KN m ²	Parc.č. dle PK stávající	Výměra dle PK m ²	LV	Vlastník	ZÁBOR trvalý	ZÁBOR trvalý bez výkupu	ZÁBOR dočasný nad 1 rok	ZÁBOR dočasný do 1 roku	Věcné břemeno (VB)		
Lysá n/L	569/2	orná p.	ZPF	67 711	548/2	2 319	1704					X		X	
					549/1	3 623	3518					X		X	
					550/2	8 338	2307							X	X
					551	6 219	3091							X	X

					557/3	3 180	2433						X	X
					557/4	3 363	3356						X	X
					568/3	5 938	2586						X	X
					569	14 836	2143						X	X
Lysá n/L	3441/1	orná p.	ZPF	137 762	3429/3	4 163	1786						X	X
					3430/2	17 264	1839						X	X
					3430/3	3 496	3348						X	X
					3431/1	3 751	2636						X	X
					3431/4	3 759	459						X	X
					3431/5	5 070	2748						X	X
					3434/1	2 888	10002						X	X
					3435	6 344	891						X	X
Lysá n/L	3441/5	orná p.	ZPF	319			3183						X	X
Lysá n/L	3441/6	orná p.	ZPF	6 982			3348						X	X
Lysá n/L	3441/7	orná p.	ZPF	1 328			3183						X	X
Lysá n/L	3441/8	orná p.	ZPF	1 667	3426/3	1 981	3348					X		
Lysá n/L	3477/8	ost.pl.	komunikace	1 291			3183							X
Lysá n/L	3621/8	ost.pl.	komunikace	110			3183						X	X

SO 413 - Venkovní vedení 22 kV v km 1.324 - úprava trasy

katastrální území	Parc.č. dle KN stávající	Druh pozemku	Způsob využití	Výměra dle KN m ²	Parc.č. dle PK stávající	Výměra dle PK m ²	LV	Vlastník	ZÁBOR trvalý	ZÁBOR trvalý bez výkupu	ZÁBOR dočasný nad 1 rok	ZÁBOR dočasný do 1 roku	Věcné břemeno (VB)
Lysá n/L	552/1	orná p.	ZPF	101 310	552	16 066	3348						X
					562	3 125	373						X
Lysá n/L	552/3	orná p.	ZPF	15 893			2297					X	X
Lysá n/L	552/27	orná p.	ZPF	389			373		X				X
Lysá n/L	552/28	orná p.	ZPF	11 467			3183	Město Lysá nad Labem, Husovo náměstí 23/1, 28922 Lysá nad Labem	X				X
Lysá n/L	552/32	orná p.	ZPF	16 529	552	16 066	3348					X	X
Lysá n/L	3622/5	ost.pl.	komunikace	2 344			3183	Město Lysá nad Labem, Husovo náměstí 23/1, 28922 Lysá nad Labem				X	X

SO 414 - Venkovní vedení 22 Kv, km 3,200 - 3,500 - přeložka

katastrální území	Parc.č. dle KN stávající	Druh pozemku	Způsob využití	Výměra dle KN m ²	Parc.č. dle PK stávající	Výměra dle PK m ²	LV	Vlastník	ZÁBOR trvalý	ZÁBOR trvalý bez výkupu	ZÁBOR dočasný nad 1 rok	ZÁBOR dočasný do 1 roku	Věcné břemeno (VB)
Lysá n/L	2836/23	orná p.	ZPF	463			3183	Město Lysá nad Labem, Husovo náměstí 23/1, 28922 Lysá nad Labem		X			X
Lysá n/L	2836/43	orná p.	ZPF	51			743		X				X
Lysá n/L	2836/51	orná p.	ZPF	8 985			2338					X	X

Lysá n/L	2836/53	orná p.	ZPF	3 968	2852/1	3 989	743						X	X
					3593	1 097	3183	Město Lysá nad Labem, Husovo náměstí 23/1, 28922 Lysá nad Labem					X	X
Lysá n/L	2867/1	ovocný sad	ZPF	2 728			121						X	X
Lysá n/L	2867/2	ovocný sad	ZPF	3 926			2003						X	X
Lysá n/L	2867/3	ovocný sad	ZPF	5 051			3072						X	X
Lysá n/L	2867/6	orná p.	ZPF	31 861	2870/13	8 415	3481						X	X
					2870/14	9 260	10002						X	X
Lysá n/L	2867/10	orná p.	ZPF	27 876	2867/4	9 986	2338						X	X
Lysá n/L	2867/36	ovocný sad	ZPF	880			3183	Město Lysá nad Labem, Husovo náměstí 23/1, 28922 Lysá nad Labem	X					X
Lysá n/L	2867/39	ovocný sad	ZPF	947			121		X					X
Lysá n/L	2870/15	ovocný sad	ZPF	3 950			373						X	X
Lysá n/L	2870/49	ovocný sad	ZPF	1 726			3183	Město Lysá nad Labem, Husovo náměstí 23/1, 28922 Lysá nad Labem	X					X
Lysá n/L	3594/2	ost.pl.	komunikace	2 711			3183	Město Lysá nad Labem, Husovo náměstí 23/1, 28922 Lysá nad Labem		X				X
Lysá n/L	3594/5	ost.pl.	komunikace	550			3183	Město Lysá nad Labem, Husovo náměstí 23/1, 28922 Lysá nad Labem		X				X

SO 415 - Venkovní vedení 22 kV v km 3.660 - úprava trasy


katastrální území	Parc.č. dle KN stávající	Druh pozemku	Způsob využití	Výměra dle KN m ²	Parc.č. dle PK stávající	Výměra dle PK m ²	LV	Vlastník	ZÁBOR trvalý	ZÁBOR trvalý bez výkupu	ZÁBOR dočasný nad 1 rok	ZÁBOR dočasný do 1 roku	Věcné břemeno (VB)
Lysá n/L	2712/1	orná p.	ZPF	1 032 009	2821/2	11 707	11148					X	X
Lysá n/L	2823/3	orná p.	ZPF	15 107			373					X	X
Lysá n/L	2823/15	orná p.	ZPF	15			3183	Město Lysá nad Labem, Husovo náměstí 23/1, 28922 Lysá nad Labem		X			X
Lysá n/L	2836/41	orná p.	ZPF	845	3590	9 514	3183	Město Lysá nad Labem, Husovo náměstí 23/1, 28922 Lysá nad Labem				X	X
Lysá n/L	2836/42	orná p.	ZPF	144			3183	Město Lysá nad Labem, Husovo náměstí 23/1, 28922 Lysá nad Labem	X				X
Lysá n/L	2836/50	orná p.	ZPF	22 508	2822	9 789	1117					X	X
					2823/4	14 161	2593					X	X
					3590	9 514	3183	Město Lysá nad Labem, Husovo náměstí 23/1, 28922 Lysá nad Labem				X	X
Lysá n/L	3592/4	ost.pl.	komunikace	3 885	3592	3 871	3183	Město Lysá nad Labem, Husovo náměstí 23/1, 28922 Lysá nad Labem				X	X
Lysá n/L	3592/8	ost.pl.	komunikace	51			3183	Město Lysá nad Labem, Husovo náměstí 23/1, 28922 Lysá nad Labem		X			X

SO 416 - Veřejné osvětlení, úprava v km 0,000

katastrální území	Parc.č. dle KN stávající	Druh pozemku	Způsob využití	Výměra dle KN m ²	Parc.č. dle PK stávající	Výměra dle PK m ²	LV	Vlastník	ZÁBOR trvalý	ZÁBOR trvalý bez výkupu	ZÁBOR dočasný nad 1 rok	ZÁBOR dočasný do 1 roku	Věcné břemeno (VB)
Litol	33/11	orná p.	ZPF	175			3183	Město Lysá nad Labem, Husovo náměstí 23/1, 28922 Lysá nad Labem				X	
Litol	33/13	orná p.	ZPF	328			3507					X	
Litol	33/25	orná p.	ZPF	142			3507					X	

Litol	33/26	orná p.	ZPF	182			3183	Město Lysá nad Labem, Husovo náměstí 23/1, 28922 Lysá nad Labem	X				
Litol	33/27	orná p.	ZPF	34			3183	Město Lysá nad Labem, Husovo náměstí 23/1, 28922 Lysá nad Labem	X				
Litol	323/67	ost.pl.	silnice	300			1425	Středočeský kraj, Zborovská 81/11, Smíchov, 15000 Praha 5 KSÚS Stč. kraje, příspěvková organizace, Zborovská 81/11, Smíchov, 15000 Praha 5		X			
Litol	328/1	ost.pl.	silnice	12 424			3183	Město Lysá nad Labem, Husovo náměstí 23/1, 28922 Lysá nad Labem				X	

SO 454 - Přeložky kabelů ČD Telematika

katastrální území	Parc.č. dle KN stávající	Druh pozemku	Způsob využití	Výměra dle KN m ²	Parc.č. dle PK stávající	Výměra dle PK m ²	LV	Vlastník	ZÁBOR trvalý	ZÁBOR trvalý bez výkupu	ZÁBOR dočasný nad 1 rok	ZÁBOR dočasný do 1 roku	Věcné břemeno (VB)	
Lysá n/L	552/1	orná p.	ZPF	101 310	549/2	3 038	1704				X	X	X	
					550/1	5 744	2307					X	X	
					556	5 656	3091						X	X
					557/1	3 288	1839						X	X
					557/2	3 589	2828						X	X
					568/1	12 889	3459							X
Lysá n/L	552/17	orná p.	ZPF	1 245			3183	Město Lysá nad Labem, Husovo náměstí 23/1, 28922 Lysá nad Labem	X				X	
Lysá n/L	552/32	orná p.	ZPF	16 529	548/1	4 341	1704			X	X	X		
Lysá n/L	2126/2	ost.pl.	dráha	17 650			1437	ČR - Správa železnic, státní organizace, Dlážděná 1003/7, Nové Město, 11000 Praha 1			X	X	X	
Lysá n/L	2126/23	ost.pl.	dráha	4 033			1437	ČR - Správa železnic, státní organizace, Dlážděná 1003/7, Nové Město, 11000 Praha 1			X	X	X	
Lysá n/L	3414/3	orná p.	ZPF	175 745	3426/1	8 223	3348					X	X	
Lysá n/L	3621/1	ost.pl.	komunikace	582			3183	Město Lysá nad Labem, Husovo náměstí 23/1, 28922 Lysá nad Labem				X	X	

SO 461 - Přeložka sdělovacího kabelu CETIN v km 1,530

katastrální území	Parc.č. dle KN stávající	Druh pozemku	Způsob využití	Výměra dle KN m ²	Parc.č. dle PK stávající	Výměra dle PK m ²	LV	Vlastník	ZÁBOR trvalý	ZÁBOR trvalý bez výkupu	ZÁBOR dočasný nad 1 rok	ZÁBOR dočasný do 1 roku	Věcné břemeno (VB)
Lysá n/L	542/1	ost.pl.	manip.pl.	2 886	544	4 210	3183	Město Lysá nad Labem, Husovo náměstí 23/1, 28922 Lysá nad Labem				X	X
Lysá n/L	542/11	ost.pl.	manip.pl.	2 793			3183	Město Lysá nad Labem, Husovo náměstí 23/1, 28922 Lysá nad Labem	X				X
Lysá n/L	542/12	ost.pl.	manip.pl.	1 207	544	4 210	3183	Město Lysá nad Labem, Husovo náměstí 23/1, 28922 Lysá nad Labem				X	X
Lysá n/L	3313/1	orná p.	ZPF	292 085	3277	6 020	10002	ČR - Státní pozemkový úřad, Husinecká 1024/11a, Žižkov, 13000 Praha 3				X	X
Lysá n/L	3616/3	ost.pl.	komunikace	20 073			1425	Středočeský kraj, Zborovská 81/11, Smíchov, 15000 Praha 5 KSÚS Stč. kr., příspěvková organizace, Zborovská 81/11, Smíchov, 15000 Praha 5				X	X
Lysá n/L	3622/5	ost.pl.	komunikace	2 344			3183	Město Lysá nad Labem, Husovo náměstí 23/1, 28922 Lysá nad Labem				X	X

SO 462 - Demontáž dálkových kabelů CETIN v km 3,000

katastrální území	Parc.č. dle KN stávající	Druh pozemku	Způsob využití	Výměra dle KN m ²	Parc.č. dle PK stávající	Výměra dle PK m ²	LV	Vlastník	ZÁBOR trvalý	ZÁBOR trvalý bez výkupu	ZÁBOR dočasný nad 1 rok	ZÁBOR dočasný do 1 roku	Věcné břemeno (VB)
Lysá n/L	2867/10	orná p.	ZPF	27 876	2867/9	1 897	829	[redacted]			X		
					2867/10	6 246	3265				X	X	
Lysá n/L	2867/30	orná p.	ZPF	319			3183	Město Lysá nad Labem, Husovo náměstí 23/1, 28922 Lysá nad Labem	X				
Lysá n/L	2867/37	orná p.	ZPF	408			3183	Město Lysá nad Labem, Husovo náměstí 23/1, 28922 Lysá nad Labem	X				
Lysá n/L	2867/42	orná p.	ZPF	1 898			3183	Město Lysá nad Labem, Husovo náměstí 23/1, 28922 Lysá nad Labem	X				
Lysá n/L	2867/43	orná p.	ZPF	2 043	2867/8	3 274	3183	Město Lysá nad Labem, Husovo náměstí 23/1, 28922 Lysá nad Labem			X		
Lysá n/L	3038/1	orná p.	ZPF	162 717	3042/4	2 771	482	Houštecká Tanglová Jana, Vrbová 401, 25073 Přezletice				X	
Lysá n/L	3038/14	orná p.	ZPF	1 953			3183	Město Lysá nad Labem, Husovo náměstí 23/1, 28922 Lysá nad Labem	X				
Lysá n/L	3038/19	orná p.	ZPF	532			2254	[redacted]	X				
Lysá n/L	3038/20	orná p.	ZPF	103			482			X			
Lysá n/L	3038/21	orná p.	ZPF	8 490	3042/3	4 336	2254					X	
Lysá n/L	3038/23	orná p.	ZPF	71			482		X				

SO 463 - Přeložka sdělovacího kabelu CETIN v km 3,370

katastrální území	Parc.č. dle KN stávající	Druh pozemku	Způsob využití	Výměra dle KN m ²	Parc.č. dle PK stávající	Výměra dle PK m ²	LV	Vlastník	ZÁBOR trvalý	ZÁBOR trvalý bez výkupu	ZÁBOR dočasný nad 1 rok	ZÁBOR dočasný do 1 roku	Věcné břemeno (VB)
Lysá n/L	2836/23	orná p.	ZPF	463			3183	Město Lysá nad Labem, Husovo náměstí 23/1, 28922 Lysá nad Labem	X	X			X
Lysá n/L	2836/31	orná p.	ZPF	92			3183	Město Lysá nad Labem, Husovo náměstí 23/1, 28922 Lysá nad Labem		X			X
Lysá n/L	2836/43	orná p.	ZPF	51			743	[redacted]	X				X
Lysá n/L	2836/47	orná p.	ZPF	95			3183	Město Lysá nad Labem, Husovo náměstí 23/1, 28922 Lysá nad Labem	X				X
Lysá n/L	2836/53	orná p.	ZPF	3 968	2852/1	3 989	743	[redacted]				X	X
Lysá n/L	2836/56	orná p.	ZPF	520	2852/1	3 989	743	[redacted]				X	X
					3593	1 097	3183	Město Lysá nad Labem, Husovo náměstí 23/1, 28922 Lysá nad Labem				X	X

SO 464 - Přeložka sdělovacích kabelů CETIN v km 3,650-4,300

katastrální území	Parc.č. dle KN stávající	Druh pozemku	Způsob využití	Výměra dle KN m ²	Parc.č. dle PK stávající	Výměra dle PK m ²	LV	Vlastník	ZÁBOR trvalý	ZÁBOR trvalý bez výkupu	ZÁBOR dočasný nad 1 rok	ZÁBOR dočasný do 1 roku	Věcné břemeno (VB)	
Lysá n/L	2536/3	orná p.	ZPF	63 770	2536	25 810	373	[redacted]			X		X	
Lysá n/L	2536/18	orná p.	ZPF	618			3183			X				
Lysá n/L	2536/38	orná p.	ZPF	74			373			X				
Lysá n/L	2712/1	orná p.	ZPF	1 032 009	2678	10 952	2338						X	X
					2812/2	5 754	1864						X	X

					2813	16 033	12723							X	X
					2816	4 919	2633							X	X
Lysá n/L	2712/4	orná p.	ZPF	2 996			616							X	X
Lysá n/L	2712/6	orná p.	ZPF	12 045			3459							X	X
Lysá n/L	2712/7	orná p.	ZPF	261			3183	Město Lysá nad Labem, Husovo náměstí 23/1, 28922 Lysá nad Labem	X						
Lysá n/L	2712/8	orná p.	ZPF	201			3183	Město Lysá nad Labem, Husovo náměstí 23/1, 28922 Lysá nad Labem	X						
Lysá n/L	2712/12	orná p.	ZPF	24			3183	Město Lysá nad Labem, Husovo náměstí 23/1, 28922 Lysá nad Labem							X
Lysá n/L	2712/15	orná p.	ZPF	25			3183	Město Lysá nad Labem, Husovo náměstí 23/1, 28922 Lysá nad Labem	X						
Lysá n/L	2712/20	orná p.	ZPF	106			2338								X
Lysá n/L	2712/21	orná p.	ZPF	125			1864								X
Lysá n/L	2712/22	orná p.	ZPF	185			12723		X						X
Lysá n/L	2712/23	orná p.	ZPF	369			1425	Středočeský kraj, Zborovská 81/11, Smíchov, 15000 Praha 5 KSÚS Stč. kr., příspěvková organizace, Zborovská 81/11, Smíchov, 15000 Praha 5		X					
Lysá n/L	2712/24	orná p.	ZPF	1 583			2633								X
Lysá n/L	2712/25	orná p.	ZPF	692	2816	4 919	2633							X	X
					3584/7	3 219	1425	Středočeský kraj, Zborovská 81/11, Smíchov, 15000 Praha 5 KSÚS Stč. kr., příspěvková organizace, Zborovská 81/11, Smíchov, 15000 Praha 5			X				X
Lysá n/L	2836/21	orná p.	ZPF	3 564			3183	Město Lysá nad Labem, Husovo náměstí 23/1, 28922 Lysá nad Labem	X						X
Lysá n/L	2836/24	orná p.	ZPF	711			3183	Město Lysá nad Labem, Husovo náměstí 23/1, 28922 Lysá nad Labem	X				X	X	
Lysá n/L	2836/32	orná p.	ZPF	403			3183	Město Lysá nad Labem, Husovo náměstí 23/1, 28922 Lysá nad Labem	X						X
Lysá n/L	2836/45	orná p.	ZPF	398			3183	Město Lysá nad Labem, Husovo náměstí 23/1, 28922 Lysá nad Labem	X						X
Lysá n/L	2836/50	orná p.	ZPF	22 508	2822	9 789	1117						X	X	
Lysá n/L	3584/11	ost.pl.	silnice	539			1425	Středočeský kraj, Zborovská 81/11, Smíchov, 15000 Praha 5 KSÚS Stč. kr., příspěvková organizace, Zborovská 81/11, Smíchov, 15000 Praha 5		X					
Lysá n/L	3584/22	ost.pl.	silnice	135			3183	Město Lysá nad Labem, Husovo náměstí 23/1, 28922 Lysá nad Labem	X						
Lysá n/L	3584/23	ost.pl.	silnice	425			3183	Město Lysá nad Labem, Husovo náměstí 23/1, 28922 Lysá nad Labem	X						X

SO 481.1. a SO 481.2 - Provizorní a definitivní úpravy TV v TÚ Kostomlaty n.L - Lysá n. L

katastrální území	Parc.č. dle KN stávající	Druh pozemku	Způsob využití	Výměra dle KN m ²	Parc.č. dle PK stávající	Výměra dle PK m ²	LV	Vlastník	ZÁBOR trvalý	ZÁBOR trvalý bez výkupu	ZÁBOR dočasný nad 1 rok	ZÁBOR dočasný do 1 roku	Věcné břemeno (VB)
Lysá n/L	2126/2	ost.pl.	dráha	17 650			1437	ČR - Správa železnic, státní organizace, Dlážďená 1003/7, Nové Město, 11000 Praha 1			X	X	
Lysá n/L	2126/23	ost.pl.	dráha	4 033			1437	ČR - Správa železnic, státní organizace, Dlážďená 1003/7, Nové Město, 11000 Praha 1			X	X	

SO 490.1. a SO 490.2 - Provizorní a definitivní úpravy TV v TÚ Lysá n. L - Milovice

katastrální území	Parc.č. dle KN stávající	Druh pozemku	Způsob využití	Výměra dle KN m ²	Parc.č. dle PK stávající	Výměra dle PK m ²	LV	Vlastník	ZÁBOR trvalý	ZÁBOR trvalý bez výkupu	ZÁBOR dočasný nad 1 rok	ZÁBOR dočasný do 1 roku	Věcné břemeno (VB)
Lysá n/L	3605/11	ost.pl.	komunikace	65			3183	Město Lysá nad Labem, Husovo náměstí 23/1, 28922 Lysá nad Labem			X		
Lysá n/L	3677/1	ost.pl.	jiná pl.	2 495			1437	ČR - Správa železnic, státní organizace, Dlážďená 1003/7, Nové Město, 11000 Praha 1			X	X	
Lysá n/L	3678/1	ost.pl.	jiná pl.	14 788			1437	ČR - Správa železnic, státní organizace, Dlážďená 1003/7, Nové Město, 11000 Praha 1			X	X	
Lysá n/L	3681/5	ost.pl.	komunikace	200			3183	Město Lysá nad Labem, Husovo náměstí 23/1, 28922 Lysá nad Labem			X		

SO 491 - Přeložky kabelů SŽDC SSZT

katastrální území	Parc.č. dle KN stávající	Druh pozemku	Způsob využití	Výměra dle KN m ²	Parc.č. dle PK stávající	Výměra dle PK m ²	LV	Vlastník	ZÁBOR trvalý	ZÁBOR trvalý bez výkupu	ZÁBOR dočasný nad 1 rok	ZÁBOR dočasný do 1 roku	Věcné břemeno (VB)
Lysá n/L	552/16	orná p.	ZPF	26			3183	Město Lysá nad Labem, Husovo náměstí 23/1, 28922 Lysá nad Labem		X			X
Lysá n/L	552/17	orná p.	ZPF	1 245			3183	Město Lysá nad Labem, Husovo náměstí 23/1, 28922 Lysá nad Labem	X	X			
Lysá n/L	552/18	orná p.	ZPF	87			3183	Město Lysá nad Labem, Husovo náměstí 23/1, 28922 Lysá nad Labem		X			
Lysá n/L	2126/2	ost.pl.	dráha	17 650			1437	ČR - Správa železnic, státní organizace, Dílčďená 1003/7, Nové Město, 11000 Praha 1			X	X	
Lysá n/L	2126/23	ost.pl.	dráha	4 033			1437	ČR - Správa železnic, státní organizace, Dílčďená 1003/7, Nové Město, 11000 Praha 1			X		
Lysá n/L	2126/45	ost.pl.	dráha	42			1437	ČR - Správa železnic, státní organizace, Dílčďená 1003/7, Nové Město, 11000 Praha 1	X				X
Lysá n/L	3414/3	orná p.	ZPF	175 745	3426/1	8 223	3348					X	
Lysá n/L	3621/1	ost.pl.	komunikace	582			3183	Město Lysá nad Labem, Husovo náměstí 23/1, 28922 Lysá nad Labem		X		X	

SO 492 - Přeložky kabelů SŽDC SEE

katastrální území	Parc.č. dle KN stávající	Druh pozemku	Způsob využití	Výměra dle KN m ²	Parc.č. dle PK stávající	Výměra dle PK m ²	LV	Vlastník	ZÁBOR trvalý	ZÁBOR trvalý bez výkupu	ZÁBOR dočasný nad 1 rok	ZÁBOR dočasný do 1 roku	Věcné břemeno (VB)
Lysá n/L	552/1	orná p.	ZPF	101 310	550/1	5 744	2307						X
Lysá n/L	552/16	orná p.	ZPF	26			3183	Město Lysá nad Labem, Husovo náměstí 23/1, 28922 Lysá nad Labem		X			X
Lysá n/L	552/17	orná p.	ZPF	1 245			3183	Město Lysá nad Labem, Husovo náměstí 23/1, 28922 Lysá nad Labem	X	X			X
Lysá n/L	552/18	orná p.	ZPF	87			3183	Město Lysá nad Labem, Husovo náměstí 23/1, 28922 Lysá nad Labem		X			X
Lysá n/L	2126/2	ost.pl.	dráha	17 650			1437	ČR - Správa železnic, státní organizace, Dílčďená 1003/7, Nové Město, 11000 Praha 1			X		
Lysá n/L	2126/23	ost.pl.	dráha	4 033			1437	ČR - Správa železnic, státní organizace, Dílčďená 1003/7, Nové Město, 11000 Praha 1			X		
Lysá n/L	2126/43	ost.pl.	dráha	8			1437	ČR - Správa železnic, státní organizace, Dílčďená 1003/7, Nové Město, 11000 Praha 1	X				
Lysá n/L	2126/45	ost.pl.	dráha	42			1437	ČR - Správa železnic, státní organizace, Dílčďená 1003/7, Nové Město, 11000 Praha 1	X				X
Lysá n/L	2126/46	ost.pl.	dráha	2			1437	ČR - Správa železnic, státní organizace, Dílčďená 1003/7, Nové Město, 11000 Praha 1	X				
Lysá n/L	3414/3	orná p.	ZPF	175 745	3426/1	8 223	3348					X	X
Lysá n/L	3621/1	ost.pl.	komunikace	582			3183	Město Lysá nad Labem, Husovo náměstí 23/1, 28922 Lysá nad Labem		X		X	X

SO 501 - STL plynovod ke spalovně - přeložka

katastrální území	Parc.č. dle KN stávající	Druh pozemku	Způsob využití	Výměra dle KN m ²	Parc.č. dle PK stávající	Výměra dle PK m ²	LV	Vlastník	ZÁBOR trvalý	ZÁBOR trvalý bez výkupu	ZÁBOR dočasný nad 1 rok	ZÁBOR dočasný do 1 roku	Věcné břemeno (VB)
Lysá n/L	2836/23	orná p.	ZPF	463			3183	Město Lysá nad Labem, Husovo náměstí 23/1, 28922 Lysá nad Labem	X				X
Lysá n/L	2836/28	orná p.	ZPF	1 775			3183	Město Lysá nad Labem, Husovo náměstí 23/1, 28922 Lysá nad Labem	X				X
Lysá n/L	2836/31	orná p.	ZPF	92			3183	Město Lysá nad Labem, Husovo náměstí 23/1, 28922 Lysá nad Labem		X			X
Lysá n/L	2836/47	orná p.	ZPF	95			3183	Město Lysá nad Labem, Husovo náměstí 23/1, 28922 Lysá nad Labem	X				X
Lysá n/L	2836/53	orná p.	ZPF	3 968	2852/1	3 989	743					X	X
Lysá n/L	2836/54	orná p.	ZPF	3 404			2338						
Lysá n/L	2836/56	orná p.	ZPF	520	2852/1	3 989	743					X	X
					3593	1 097	3183	Město Lysá nad Labem, Husovo náměstí 23/1, 28922 Lysá nad Labem				X	X

SO 502 - STL plynovod v km 2,950 - přeložka

katastrální území	Parc.č. dle KN stávající	Druh pozemku	Způsob využití	Výměra dle KN m ²	Parc.č. dle PK stávající	Výměra dle PK m ²	LV	Vlastník	ZÁBOR trvalý	ZÁBOR trvalý bez výkupu	ZÁBOR dočasný nad 1 rok	ZÁBOR dočasný do 1 roku	Věcné břemeno (VB)
Lysá n/L	3038/1	orná p.	ZPF	162 717	3042/4	2 771	482	[redacted]				X	X
					3042/5	3 694	11618					X	X
Lysá n/L	3038/14	orná p.	ZPF	1 953			3183	Město Lysá nad Labem, Husovo náměstí 23/1, 28922 Lysá nad Labem	X				X
Lysá n/L	3038/20	orná p.	ZPF	103			482	[redacted]	X				X
Lysá n/L	3038/21	orná p.	ZPF	8 490	3042/3	4 336	2254						X
					3042/4	2 771	482					X	X
Lysá n/L	3038/23	orná p.	ZPF	71			482		X				X
Lysá n/L	3042/1	orná p.	ZPF	12 650			156					X	X
Lysá n/L	3042/2	ovocný sad	ZPF	4 891			2137					X	X
Lysá n/L	3595/7	ost.pl.	komunikace	2 996			1425	Středočeský kraj, Zborovská 81/11, Smíchov, 15000 Praha 5 KSÚS Stč. kr., příspěvková organizace, Zborovská 81/11, Smíchov, 15000 Praha 5		X			X
Lysá n/L	3595/8	ost.pl.	komunikace	2 969			1425	Středočeský kraj, Zborovská 81/11, Smíchov, 15000 Praha 5 KSÚS Stč. kr., příspěvková organizace, Zborovská 81/11, Smíchov, 15000 Praha 5				X	X

SO 503 - STL plynovod v km 0,036 - přeložka

katastrální území	Parc.č. dle KN stávající	Druh pozemku	Způsob využití	Výměra dle KN m ²	Parc.č. dle PK stávající	Výměra dle PK m ²	LV	Vlastník	ZÁBOR trvalý	ZÁBOR trvalý bez výkupu	ZÁBOR dočasný nad 1 rok	ZÁBOR dočasný do 1 roku	Věcné břemeno (VB)
Litol	35/1	orná p.	ZPF	5 764			2369	[redacted]				X	X
Litol	35/4	orná p.	ZPF	4 607			3183	Město Lysá nad Labem, Husovo náměstí 23/1, 28922 Lysá nad Labem	X				X
Litol	40/11	orná p.	ZPF	1 452			3183	Město Lysá nad Labem, Husovo náměstí 23/1, 28922 Lysá nad Labem	X				X
Litol	40/26	orná p.	ZPF	651			3183	Město Lysá nad Labem, Husovo náměstí 23/1, 28922 Lysá nad Labem	X				X

SO 651 - Úprava vytažné koleje 3A

katastrální území	Parc.č. dle KN stávající	Druh pozemku	Způsob využití	Výměra dle KN m ²	Parc.č. dle PK stávající	Výměra dle PK m ²	LV	Vlastník	ZÁBOR trvalý	ZÁBOR trvalý bez výkupu	ZÁBOR dočasný nad 1 rok	ZÁBOR dočasný do 1 roku	Věcné břemeno (VB)
Lysá n/L	2126/23	ost.pl.	dráha	4 033			1437	ČR - Správa železnic, státní organizace, Dlážďená 1003/7, Nové Město, 11000 Praha 1			X		
Lysá n/L	3621/2	ost.pl.	komunikace	753			3183	Město Lysá nad Labem, Husovo náměstí 23/1, 28922 Lysá nad Labem			X		

SO 802 - Rekultivace ploch dočasného záboru

katastrální území	Parc.č. dle KN stávající	Druh pozemku	Způsob využití	Výměra dle KN m ²	Parc.č. dle PK stávající	Výměra dle PK m ²	LV	Vlastník	ZÁBOR trvalý	ZÁBOR trvalý bez výkupu	ZÁBOR dočasný nad 1 rok	ZÁBOR dočasný do 1 roku	Věcné břemeno (VB)	
Lysá n/L	552/1	orná p.	ZPF	101 310	549/2	3 038	1704				X			
					550/1	5 744	2307				X			
Lysá n/L	552/32	orná p.	ZPF	16 529	548/1	4 341	1704				X			
					549/2	3 038	1704				X			
					550/1	5 744	2307				X			
Lysá n/L	569/2	orná p.	ZPF	67 711	548/2	2 319	1704				X			
					549/1	3 623	3518				X			
Lysá n/L	569/21	orná p.	ZPF	239	549/1	3 623	3518				X			
Lysá n/L	569/22	orná p.	ZPF	73			3183		Město Lysá nad Labem, Husovo náměstí 23/1, 28922 Lysá nad Labem			X		
Lysá n/L	2536/3	orná p.	ZPF	63 770	2533	2 148	12499					X		
					2534	2 547	2770					X		
					2536	25 810	373					X		
Lysá n/L	2536/20	orná p.	ZPF	14			3183	Město Lysá nad Labem, Husovo náměstí 23/1, 28922 Lysá nad Labem			X			
Lysá n/L	2536/26	orná p.	ZPF	1 669			12623				X			
Lysá n/L	2536/27	orná p.	ZPF	5 560	2529/6	401	933	ČR - Státní pozemkový úřad, Husinecká 1024/11a, Žižkov, 13000 Praha 3,1/2			X			
					2531	3 030	869				X			
					2690/3	3 248	111				X			
					2690/4	360	967				X			
					2690/5	1 005	3183		Město Lysá nad Labem, Husovo náměstí 23/1, 28922 Lysá nad Labem			X		
Lysá n/L	2690/1	orná p.	ZPF	20 798	2686/1	1 385	3183	Město Lysá nad Labem, Husovo náměstí 23/1, 28922 Lysá nad Labem			X			
					2687	587	3183	Město Lysá nad Labem, Husovo náměstí 23/1, 28922 Lysá nad Labem			X			
					2690/1	9 804	12375				X			
					2690/5	1 005	3183	Město Lysá nad Labem, Husovo náměstí 23/1, 28922 Lysá nad Labem			X			
					3584/2	1 020	3183	Město Lysá nad Labem, Husovo náměstí 23/1, 28922 Lysá nad Labem			X			

Lysá n/L	2867/10	orná p.	ZPF	27 876	2867/9	1 897	829											X		
					2867/10	6 246	3265											X		
Lysá n/L	2867/28	ovocný sad	ZPF	3 122			3072											X		
Lysá n/L	2867/34	orná p.	ZPF	34			12555											X		
Lysá n/L	2867/43	orná p.	ZPF	2 043	2867/7	2 361	3183	Město Lysá nad Labem, Husovo náměstí 23/1, 28922 Lysá nad Labem										X		
					2867/8	3 274	3183	Město Lysá nad Labem, Husovo náměstí 23/1, 28922 Lysá nad Labem										X		
					2867/13	811	3183	Město Lysá nad Labem, Husovo náměstí 23/1, 28922 Lysá nad Labem										X		
Lysá n/L	2986/2	orná p.	ZPF	233 097	2971/1	823	10002	ČR - Státní pozemkový úřad, Husinecká 1024/11a, Žižkov, 13000 Praha 3										X		
					3012/2	8 187	373											X		
Lysá n/L	2986/63	orná p.	ZPF	103 400	3012/2	8 187	373											X		
Lysá n/L	3197/1	orná p.	ZPF	148 275	2969	4 817	2431											X		
					3184	19 967	1965											X		
					3188	20 021	2070											X		
					3605	72	3183	Město Lysá nad Labem, Husovo náměstí 23/1, 28922 Lysá nad Labem										X		
					3607	6 476	3183	Město Lysá nad Labem, Husovo náměstí 23/1, 28922 Lysá nad Labem										X		
					3677	353	1437	ČR - Správa železnic, státní organizace, Dílžďená 1003/7, Nové Město, 11000 Praha 1										X		
Lysá n/L	3197/8	orná p.	ZPF	104			3183	Město Lysá nad Labem, Husovo náměstí 23/1, 28922 Lysá nad Labem										X		
Lysá n/L	3197/11	orná p.	ZPF	1 437	3184	19 967	1965											X		
					3607	6 476	3183	Město Lysá nad Labem, Husovo náměstí 23/1, 28922 Lysá nad Labem										X		
					3677	353	1437	ČR - Správa železnic, státní organizace, Dílžďená 1003/7, Nové Město, 11000 Praha 1										X		
Lysá n/L	3262	vodní pl.	koryto	3 787			3183	Město Lysá nad Labem, Husovo náměstí 23/1, 28922 Lysá nad Labem										X		
Lysá n/L	3441/8	orná p.	ZPF	1 667	3426/3	1 981	3348											X		
Lysá n/L	3584/41	ost.pl.	silnice	10			967											X		
Lysá n/L	3584/43	ost.pl.	silnice	3 413	2686/1	1 385	3183	Město Lysá nad Labem, Husovo náměstí 23/1, 28922 Lysá nad Labem										X		
					2687	587	3183	Město Lysá nad Labem, Husovo náměstí 23/1, 28922 Lysá nad Labem										X		
					2690/1	9 804	12375											X		
					3584/2	1 020	3183	Město Lysá nad Labem, Husovo náměstí 23/1, 28922 Lysá nad Labem										X		
					3584/7	3 219	1425	Středočeský kraj, Zborovská 81/11, Smíchov, 15000 Praha 5										X		
								KSÚS Stč. kr., příspěvková organizace, Zborovská 81/11, Smíchov, 15000 Praha 5										X		
Lysá n/L	3584/48	ost.pl.	silnice	1 923	2536	25 810	373											X		
					3584/7	3 219	1425	Středočeský kraj, Zborovská 81/11, Smíchov, 15000 Praha 5										X		
Lysá n/L	3595/4	ost.pl.	komunikace	12 161			1425	Středočeský kraj, Zborovská 81/11, Smíchov, 15000 Praha 5										X		
								KSÚS Stč. kr., příspěvková organizace, Zborovská 81/11, Smíchov, 15000 Praha 5										X		
Lysá n/L	3621/2	ost.pl.	komunikace	753			3183	Město Lysá nad Labem, Husovo náměstí 23/1, 28922 Lysá nad Labem										X		
Lysá n/L	3681/5	ost.pl.	komunikace	200			3183	Město Lysá nad Labem, Husovo náměstí 23/1, 28922 Lysá nad Labem										X		

SO 803 - Rekultivace rušených komunikací





katastrální území	Parc.č. dle KN stávající	Druh pozemku	Způsob využití	Výměra dle KN m ²	Parc.č. dle PK stávající	Výměra dle PK m ²	LV	Vlastník	ZÁBOR trvalý	ZÁBOR trvalý bez výkupu	ZÁBOR dočasný nad 1 rok	ZÁBOR dočasný do 1 roku	Věcné břemeno (VB)
Lysá n/L	569/2	orná p.	ZPF	67 711	549/1	3 623	3518				X		
Lysá n/L	569/21	orná p.	ZPF	239	549/1	3 623	3518				X		
Lysá n/L	569/22	orná p.	ZPF	73			3183	Město Lysá nad Labem, Husovo náměstí 23/1, 28922 Lysá nad Labem			X		
Lysá n/L	2126/2	ost.pl.	dráha	17 650			1437	ČR - Správa železnic, státní organizace, Dlážděná 1003/7, Nové Město, 11000 Praha 1			X		
Lysá n/L	2536/3	orná p.	ZPF	63 770	2536	25 810	373				X		
					2673/39	8 711	12722			X			
					2673/55	11 385	12722			X			
Lysá n/L	2712/25	orná p.	ZPF	692	3584/7	3 219	1425	Středočeský kraj, Zborovská 81/11, Smíchov, 15000 Praha 5 KSÚS Stč. kr., příspěvková organizace, Zborovská 81/11, Smíchov, 15000 Praha 5			X		
Lysá n/L	2836/24	orná p.	ZPF	711			3183	Město Lysá nad Labem, Husovo náměstí 23/1, 28922 Lysá nad Labem			X		
Lysá n/L	2836/35	orná p.	ZPF	71	2817	2 777	2633				X		
Lysá n/L	2836/37	orná p.	ZPF	64	2817	2 777	2633				X		
Lysá n/L	3584/48	ost.pl.	silnice	1 923	2673/39	8 711	12722				X		
					2673/55	11 385	12722			X			
					3584/1	4 105	1425	Středočeský kraj, Zborovská 81/11, Smíchov, 15000 Praha 5 KSÚS Stč. kr., příspěvková organizace, Zborovská 81/11, Smíchov, 15000 Praha 5			X		
Lysá n/L	3592/5	ost.pl.	komunikace	60	2817	2 777	2633			X			
Lysá n/L	3592/7	ost.pl.	komunikace	181	2817	2 777	2633			X			
Lysá n/L	3599/6	ost.pl.	komunikace	663			3183	Město Lysá nad Labem, Husovo náměstí 23/1, 28922 Lysá nad Labem			X		
Lysá n/L	3616/5	ost.pl.	komunikace	2 956			1425	Středočeský kraj, Zborovská 81/11, Smíchov, 15000 Praha 5 KSÚS Stč. kr., příspěvková organizace, Zborovská 81/11, Smíchov, 15000 Praha 5			X		
Lysá n/L	3621/2	ost.pl.	komunikace	753			3183	Město Lysá nad Labem, Husovo náměstí 23/1, 28922 Lysá nad Labem			X		

SO 902 - Provizorní komunikace v KÚ

katastrální území	Parc.č. dle KN stávající	Druh pozemku	Způsob využití	Výměra dle KN m ²	Parc.č. dle PK stávající	Výměra dle PK m ²	LV	Vlastník	ZÁBOR trvalý	ZÁBOR trvalý bez výkupu	ZÁBOR dočasný nad 1 rok	ZÁBOR dočasný do 1 roku	Věcné břemeno (VB)
Lysá n/L	2536/3	orná p.	ZPF	63 770	2533	2 148	12499				X		
					2534	2 547	2770			X			
					2536	25 810	373			X			
					2673/55	11 385	12722			X			
Lysá n/L	2536/20	orná p.	ZPF	14			3183	Město Lysá nad Labem, Husovo náměstí 23/1, 28922 Lysá nad Labem			X		
Lysá n/L	2536/26	orná p.	ZPF	1 669			12623			X			

Lysá n/L	2536/27	orná p.	ZPF	5 560	2529/6	401	933	ČR - Státní pozemkový úřad, Husinecká 1024/11a, Žižkov, 13000 Praha 3,1/2				X		
					2531	3 030	869					X		
					2690/3	3 248	111					X		
					2690/4	360	967					X		
					2690/5	1 005	3183		Město Lysá nad Labem, Husovo náměstí 23/1, 28922 Lysá nad Labem				X	
Lysá n/L	2536/38	orná p.	ZPF	74			373			X				
Lysá n/L	2690/1	orná p.	ZPF	20 798	2686/1	1 385	3183	Město Lysá nad Labem, Husovo náměstí 23/1, 28922 Lysá nad Labem				X		
					2687	587	3183	Město Lysá nad Labem, Husovo náměstí 23/1, 28922 Lysá nad Labem				X		
					2690/1	9 804	12375					X		
					2690/5	1 005	3183	Město Lysá nad Labem, Husovo náměstí 23/1, 28922 Lysá nad Labem				X		
					3584/2	1 020	3183	Město Lysá nad Labem, Husovo náměstí 23/1, 28922 Lysá nad Labem				X		
Lysá n/L	2690/2	orná p.	ZPF	12			12375			X				
Lysá n/L	2690/3	orná p.	ZPF	15			3183	Město Lysá nad Labem, Husovo náměstí 23/1, 28922 Lysá nad Labem		X				
Lysá n/L	3584/21	ost.pl.	silnice	1 072			3183	Město Lysá nad Labem, Husovo náměstí 23/1, 28922 Lysá nad Labem		X				
Lysá n/L	3584/39	ost.pl.	silnice	131			373	Rubeš Petr, Poděbradova 137/49, 28922 Lysá nad Labem		X				
Lysá n/L	3584/43	ost.pl.	silnice	3 413	2686/1	1 385	3183	Město Lysá nad Labem, Husovo náměstí 23/1, 28922 Lysá nad Labem				X		
					2687	587	3183	Město Lysá nad Labem, Husovo náměstí 23/1, 28922 Lysá nad Labem				X		
					2690/1	9 804	12375					X		
					3584/2	1 020	3183	Město Lysá nad Labem, Husovo náměstí 23/1, 28922 Lysá nad Labem				X		
					3584/7	3 219	1425	Středočeský kraj, Zborovská 81/11, Smíchov, 15000 Praha 5				X		
								KSÚS Stč. kr., příspěvková organizace, Zborovská 81/11, Smíchov, 15000 Praha 5				X		
Lysá n/L	3584/48	ost.pl.	silnice	1 923	2536	25 810	373					X		
					2673/55	11 385	12722					X		
					3584/7	3 219	1425	Středočeský kraj, Zborovská 81/11, Smíchov, 15000 Praha 5				X		
								KSÚS Stč. kr., příspěvková organizace, Zborovská 81/11, Smíchov, 15000 Praha 5				X		

SO 903 - Provizorní rozšíření v km 2,990

katastrální území	Parc.č. dle KN stávající	Druh pozemku	Způsob využití	Výměra dle KN m ²	Parc.č. dle PK stávající	Výměra dle PK m ²	LV	Vlastník	ZÁBOR trvalý	ZÁBOR trvalý bez výkupu	ZÁBOR dočasný nad 1 rok	ZÁBOR dočasný do 1 roku	Věcné břemeno (VB)
Lysá n/L	2867/10	orná p.	ZPF	27 876	2867/9	1 897	829				X		
					2867/10	6 246	3265				X		
Lysá n/L	2867/28	ovocný sad	ZPF	3 122			3072				X		
Lysá n/L	2867/29	orná p.	ZPF	11			3183	Město Lysá nad Labem, Husovo náměstí 23/1, 28922 Lysá nad Labem	X				
Lysá n/L	2867/30	orná p.	ZPF	319			3183	Město Lysá nad Labem, Husovo náměstí 23/1, 28922 Lysá nad Labem	X				
Lysá n/L	2867/34	orná p.	ZPF	34			12555				X		
Lysá n/L	2867/37	orná p.	ZPF	408			3183	Město Lysá nad Labem, Husovo náměstí 23/1, 28922 Lysá nad Labem	X				
Lysá n/L	2867/38	orná p.	ZPF	99			3183	Město Lysá nad Labem, Husovo náměstí 23/1, 28922 Lysá nad Labem	X				
Lysá n/L	2867/42	orná p.	ZPF	1 898			3183	Město Lysá nad Labem, Husovo náměstí 23/1, 28922 Lysá nad Labem	X				
Lysá n/L	2867/43	orná p.	ZPF	2 043	2867/7	2 361	3183	Město Lysá nad Labem, Husovo náměstí 23/1, 28922 Lysá nad Labem			X		
					2867/8	3 274	3183	Město Lysá nad Labem, Husovo náměstí 23/1, 28922 Lysá nad Labem			X		
					2867/13	811	3183	Město Lysá nad Labem, Husovo náměstí 23/1, 28922 Lysá nad Labem			X		
Lysá n/L	2867/44	orná p.	ZPF	28			3183	Město Lysá nad Labem, Husovo náměstí 23/1, 28922 Lysá nad Labem	X				
Lysá n/L	2867/45	ovocný sad	ZPF	56			3072		X				
Lysá n/L	3595/4	ost.pl.	komunikace	12 161			1425	Středočeský kraj, Zborovská 81/11, Smíchov, 15000 Praha 5 KSÚS Stč. kr., příspěvková organizace, Zborovská 81/11, Smíchov, 15000 Praha 5			X		
Lysá n/L	3595/7	ost.pl.	komunikace	2 996			1425	Středočeský kraj, Zborovská 81/11, Smíchov, 15000 Praha 5 KSÚS Stč. kr., příspěvková organizace, Zborovská 81/11, Smíchov, 15000 Praha 5		X			

SEZNAM SOUSEDNÍCH POZEMKŮ

K.ú. Ostrá

KN 1195/3; KN 1255/3; KN 1256/10; KN 1328/39; KN 1472; KN 1473/1; KN 1474


K.ú. Litol

KN 18/1; KN 18/19; KN 18/23; KN 20; KN 22; KN 29/3; KN 33/3; KN 33/8; KN 33/18; KN 33/23; KN 35/6; KN 37/1; KN 39/3; KN 40/1; KN 40/14; KN 40/15; KN 40/16; KN 40/17; KN 40/18; KN 40/20; KN 40/22; KN 40/23; KN 40/30; KN 43/1; KN 43/4; KN 43/11; KN 43/17; KN 43/18; KN 43/21; KN 43/23; KN 43/24; KN 43/27; KN 46; KN 329/5; KN 329/9; KN 330; KN 331/4; KN 3477/5;


K.ú. Lysá nad Labem

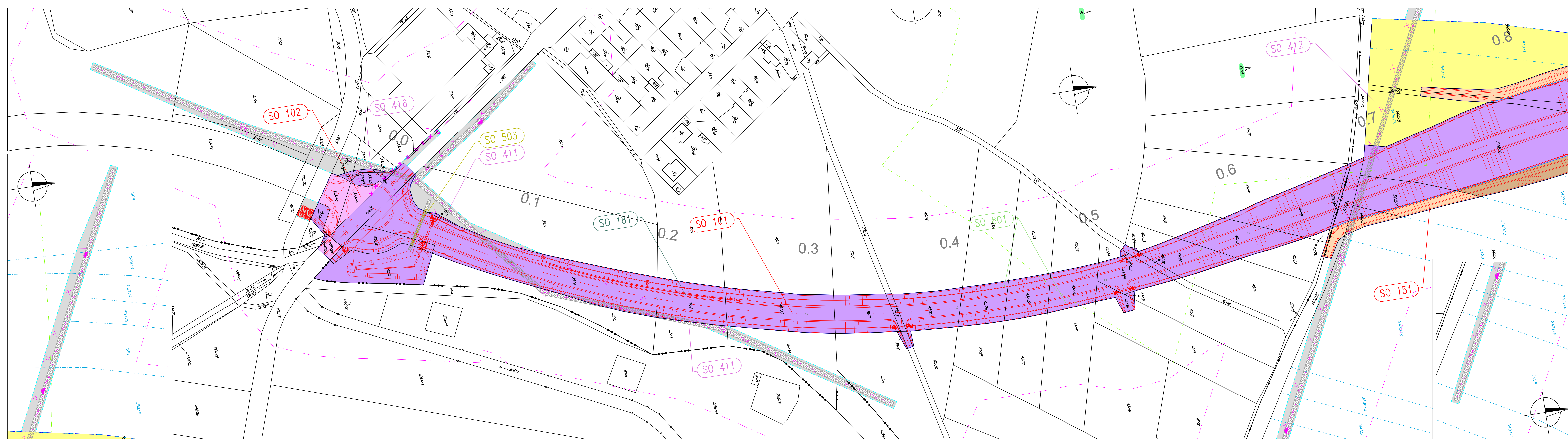
KN 527/15; KN 527/25; KN 527/54; KN 527/61(PK 536); KN 527/61(PK 542); KN 527/71; KN 527/79; KN 542/3(PK 542); KN 542/3(PK 544); KN 542/6; KN 542/7; KN 542/14(PK 544); KN 552/1(PK 567); KN 552/1(PK 570/2); KN 552/1(PK 576/2); KN 552/1(PK 3472/1); KN 552/29(PK 552); KN 552/29(PK 562); KN 552/29(PK 567); KN 552/30(PK 552); KN 2526/1(PK 2529/5); KN 2526/1(PK 2529/6); KN 2526/1(PK 2531); KN 2526/1(PK 2533); KN 2526/1(PK 2534); KN 2526/1(PK 2536); KN 2536/1(PK 2673/39); KN 2536/1(PK 2673/40); KN 2536/1(PK 2673/41); KN 2536/2(PK 2673/39); KN 2536/27(PK 2530); KN 2712/1(PK 2678); KN 2712/1(PK 2679); KN 2712/1(PK 2681); KN 2712/1(PK 2817); KN 2712/1(PK 3585/1); KN 2712/1(PK 3585/2); KN 2712/1(PK 3590); KN 2712/3; KN 2712/26; KN 2823/3(PK 2822); KN 2836/1(PK 2823/4); KN 2836/1(PK 2831); KN 2836/1(PK 2832); KN 2836/1(PK 2833); KN 2836/30; KN 2836/50(PK 2831); KN 2836/50(PK 2833); KN 2836/50(PK 2834); KN 2836/52; KN 2836/55; KN 2852/2; KN 2867/6(PK 2867/6); KN 2867/6(PK 2870/18); KN 2867/10(PK 2867/8); KN 2867/10(PK 2867/11); KN 2867/12; KN 2870/12; KN 2952/1(PK 2939); KN 2952/1(PK 2967); KN 2952/2; KN 2986/2(PK 2972/3); KN 2986/2(PK 2972/4); KN 2986/2(PK 2973/1); KN 2986/2(PK 2974/1); KN 2986/2(PK 2975/1); KN 2986/2(PK 2977/1); KN 2986/2(PK 2977/2); KN 2986/2(PK 2977/6); KN 2986/2(PK 2978/1); KN 2986/2(PK 2981/1); KN 2986/2(PK 2986/4); KN 2986/2(PK 2986/5); KN 2986/2(PK 2999); KN 2986/2(PK 3003/1); KN 2986/2(PK 3003/2); KN 2986/2(PK 3012/2); KN 2986/2(PK 3013/3); KN 2986/2(PK 3603); KN 2986/63(PK 2977/6); KN 2986/63(PK 2978/1); KN 2986/63(PK 2981/1); KN 2986/63(PK 2986/1); KN 2986/63(PK 2986/4); KN 2986/63(PK 2986/5); KN 2986/63(PK 2999); KN 2986/63(PK 3003/1); KN 2986/63(PK 3003/2); KN 2986/63(PK 3603); KN 3038/1(PK 3024); KN 3038/1(PK 3025); KN 3038/1(PK 3028); KN 3038/1(PK 3033); KN 3038/9; KN 3038/21(PK 3024); KN 3038/21(PK 3025); KN 3038/21(PK 3028); KN 3272/2; KN 3272/4; KN 3272/18; KN 3275/5(PK 3275); KN 3414/3(PK 3427/1); KN 3414/10(PK 3423); KN 3441/1(PK 3426/3); KN 3441/1(PK 3427/2); KN 3441/1(PK 3429/2); KN 3441/1(PK 3434/2); KN 3477/5; KN 3584/7(PK 2673/41); KN 3584/7(PK 2673/42); KN 3584/7(PK 3584/1); KN 3584/10; KN 3593/1(PK 3593); KN 3593/3; KN 3594/6; KN 3599/5; KN 3605/2; KN 3607/3(PK 2969); KN 3607/3(PK 2970); KN 3607/4(PK 3607); KN 3610/5; KN 3610/7; KN 3681/3; KN 3752; KN st. 1899/7; KN st. 2481;

Parcely dotčené stavbou v ochranném pásmu PUPFL 50m

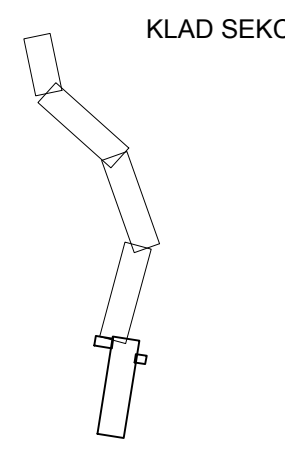
Parc.č. dle KN	Kultura	způsob využití	Výměra dle KN m ²	Parc.č. dle PK	Výměra dle PK m ²	LV	Vlastník	katastrální území
40/19	orná p.	ZPF	1 831			3183	Město Lysá nad Labem, Husovo náměstí 23/1, 28922 Lysá nad Labem	Litol
40/21	orná p.	ZPF	1 180			3183	Město Lysá nad Labem, Husovo náměstí 23/1, 28922 Lysá nad Labem	Litol
40/24	orná p.	ZPF	893			3183	Město Lysá nad Labem, Husovo náměstí 23/1, 28922 Lysá nad Labem	Litol
40/25	orná p.	ZPF	5			3183	Město Lysá nad Labem, Husovo náměstí 23/1, 28922 Lysá nad Labem	Litol
40/32	orná p.	ZPF	167			3183	Město Lysá nad Labem, Husovo náměstí 23/1, 28922 Lysá nad Labem	Litol
43/20	orná p.	ZPF	748			3183	Město Lysá nad Labem, Husovo náměstí 23/1, 28922 Lysá nad Labem	Litol
43/22	orná p.	ZPF	814			3183	Město Lysá nad Labem, Husovo náměstí 23/1, 28922 Lysá nad Labem	Litol
43/25	orná p.	ZPF	791			3183	Město Lysá nad Labem, Husovo náměstí 23/1, 28922 Lysá nad Labem	Litol
43/30	orná p.	ZPF	239			1828	Belousová Marie, Jižní 214, 33002 Dčšina 2/160 B L K L N N N Š Z K K	Litol
43/31	orná p.	ZPF	19			293	K	Litol
43/32	orná p.	ZPF	16			293	K	Litol
329/8	ost.pl.	komunikace	106			3183	Město Lysá nad Labem, Husovo náměstí 23/1, 28922 Lysá nad Labem	Litol
569/2	orná p.	ZPF	67 711	548/2	2 319	1704		Lysá nad Labem
				549/1	3 623	3518		Lysá nad Labem
				550/2	8 338	2307		Lysá nad Labem
				551	6 219	3091		Lysá nad Labem
569/8	orná p.	ZPF	2 007			3183	Město Lysá nad Labem, Husovo náměstí 23/1, 28922 Lysá nad Labem	Lysá nad Labem
3441/6	orná p.	ZPF	6 982			3348	P	Lysá nad Labem
3441/8	orná p.	ZPF	1 667	3426/3	1 981	3348	F	Lysá nad Labem
3477/7	ost. pl.	komunikace	509			3183	Město Lysá nad Labem, Husovo náměstí 23/1, 28922 Lysá nad Labem	Lysá nad Labem
3621/7	ost.pl.	komunikace	798			3183	Město Lysá nad Labem, Husovo náměstí 23/1, 28922 Lysá nad Labem	Lysá nad Labem
3621/8	ost.pl.	komunikace	110			3183	Město Lysá nad Labem, Husovo náměstí 23/1, 28922 Lysá nad Labem	Lysá nad Labem

Parcely PUPFL, v jejichž ochranném pásmu 50m se nachází stavba

Parc.č. dle KN	Kultura	způsob využití	Výměra dle KN m ²	LV	Vlastník	katastrální území
44/9	lesní p.	PUPFL	3 137	2514		<i>Litol</i>
44/10	lesní p.	PUPFL	6 620	2460		<i>Litol</i>
44/15	lesní p.	PUPFL	13 470	2514		<i>Litol</i>
46	lesní p.	PUPFL	17 588	1301		<i>Litol</i>



- LEGENDA :**
- Trvalý zábor bez výkupu - nabyvatel KSÚS Stř. kraje - pozemky KSÚS Stř. kraje
 - Trvalý zábor bez výkupu - nabyvatel Město Lysá n/L. - pozemky Město Lysá n/L.
 - Trvalý zábor - nabyvatel KSÚS Stř. kraje
 - Trvalý zábor - nabyvatel Město Lysá nad Labem
 - Dočasný zábor nad 1 rok
 - Dočasný zábor do 1 roku
 - Věcná břemena
 - Hranice trvalého záboru
 - Hranice dočasného záboru nad 1 rok
 - Hranice dočasného záboru do 1 roku
 - Číslo a hranice parcel KN
 - Hranice kat. území díle KN
 - Služková hranice
 - Číslo a hranice parcel KN
 - Hranice ochranného pásma PUPFL 50m
 - Hranice ochranného pásma 50m od stavby
 - Pozemky PUPFL v jejich ochranném pásmu 50ti metru je stavba



ČÁST G

Souřadnicový systém S-JTSK, Výškový systém Bpv

OBJEDNATEL:

Středočeský kraj
Středočeský kraj
 Zborovská 11
 150 21 Praha 5

Zhotovitel PD: PRAGOPROJEKT, a.s., K Ryšánci 1668/16, 147 54 Praha 4, IČ: 45272387, www.pragoprojekt.cz, Dat.schránka: 4kif54
 Zpracovatelský útvar: Ateliér Karlov Vary – Vítězná 2012/26, 360 01 Karlov Vary, Tel.: 353 303 211, E-mail: mailbox@kv.pragoprojekt.cz

Hlavní/výpravce: Ing. Michal POSPIŠIL
 Ing. Michal POSPIŠIL
 podpis: *[Signature]*

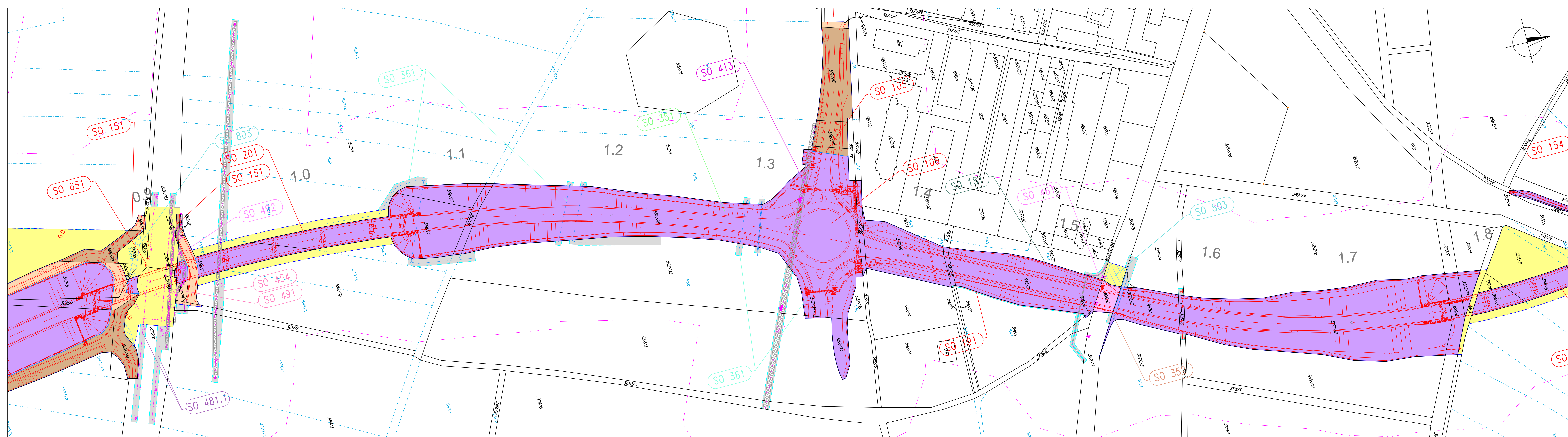
Realizátor ateliéru: Ing. Pavel ŠLAPA
 Ing. Pavel ŠLAPA
 podpis: *[Signature]*

Technická kontrola: Ing. Petra PROCHÁZKOVÁ
 Ing. Petra PROCHÁZKOVÁ
 podpis: *[Signature]*

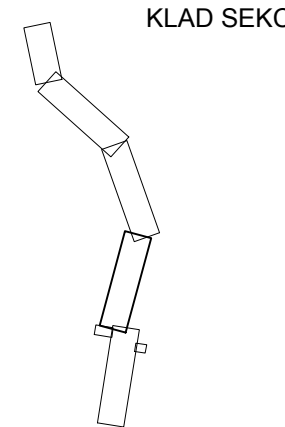
Zodpovědný projektant: Ing. Pavel ŠLAPA
 Ing. Pavel ŠLAPA
 podpis: *[Signature]*

PRAGOPROJEKT

Kraj: STŘEDOČESKÝ KRAJ	Číslo zakázky: 17-259-1-000
Katastrální území: LYSÁ NAD LABEM, LITOL, OSTRÁ	Číslo akce: 00-061
Objednatel: STŘEDOČESKÝ KRAJ, ZBOROVSKÁ 11, 150 21 PRAHA 5	Datum: 04/2019
Název stavby: II/272 LITOL - LYSÁ NAD LABEM, 2. STAVBA	Formát: 6 A4
Část: G.4.1 - MAJETKOPRÁVNÍ ČÁST	Měřítko: 1:1000
Příloha: SITUACE - majetkoprávní - část 1	Stupeň: DSP/PDPS
	Číslo přílohy: 2.1



- LEGENDA:**
- Trvalý zábor bez výkupu - nabyvatel KSÚS StC. kraje - pozemky KSÚS StC. kraje
 - Trvalý zábor bez výkupu - nabyvatel Město Lysá n/L - pozemky Město Lysá n/L
 - Trvalý zábor - nabyvatel KSÚS StC. kraje
 - Trvalý zábor - nabyvatel Město Lysá nad Labem
 - Dočasný zábor nad 1 rok
 - Dočasný zábor do 1 roku
 - Věcná břemena
 - Hranice trvalého záboru
 - Hranice dočasného záboru nad 1 rok
 - Hranice dočasného záboru do 1 roku
 - 25.36/1 Číslo a hranice parcel KN
 - Hranice kat. území dle KN
 - Slučková hranice
 - 549/1 Číslo a hranice parcel KN
 - Hranice ochranného pásma PUPPEL 50m
 - Hranice ochranného pásma 50m od stavby
 - Pozemky PUPPEL v jejich ochranném pásmu 50ti metrů je stavba



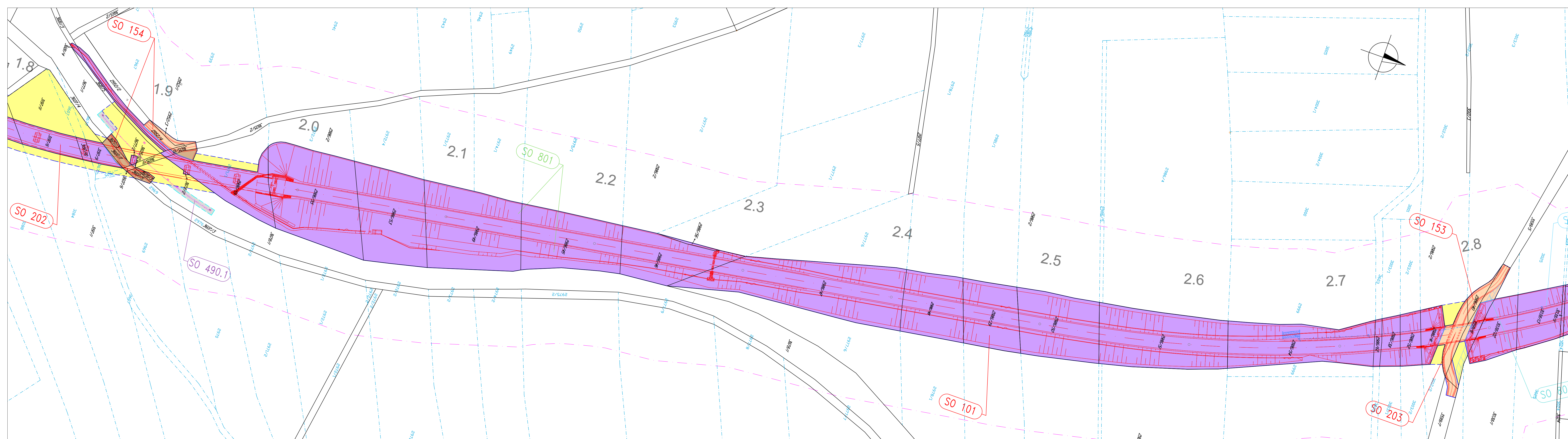
ČÁST G Souřadnicový systém S-JTSK, Výškový systém Bpv

OBJEDNATEL:

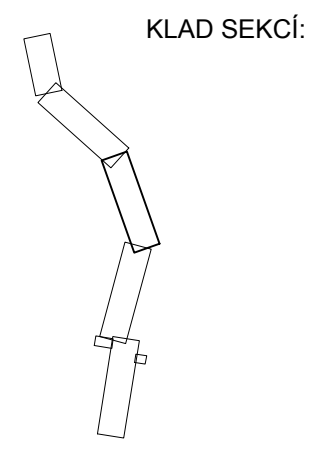
Středočeský kraj **Středočeský kraj**
 Zborovská 11
 150 21 Praha 5

Zhotovitel PD: PRAGOPROJEKT, a.s., K Ryšánců 1668/16, 147 54 Praha 4, IČ: 45272387, www.pragoprojekt.cz, Dot.schránka: 4kif54		
Zpracovatelství: atv: Atelier Karlov Vary – Vítězná 2012/26, 360 01 Karlov Vary, Tel.: 353 303 211, E-mail: mailbox@kv.pragoprojekt.cz		
Návrh/úprava: Ing. Michal POSPIŠIL podpis: <i>[Signature]</i>	Zodpovědný projektant: Ing. Michal POSPIŠIL podpis: <i>[Signature]</i>	Ředitel atelieru Karlov Vary: Ing. Pavel ŠLAPA
Technická kontrola: Ing. Petra PROCHÁZKOVÁ podpis: <i>[Signature]</i>	Hlavní inženýr projektu: Ing. Pavel ŠLAPA podpis: <i>[Signature]</i>	PRAGOPROJEKT

Kraj: STŘEDOČESKÝ KRAJ	Číslo zakázky: 17-259-1-000
Katastrální území: LYSÁ NAD LABEM, LITOL, OSTRÁ	Číslo akce: 00-061
Objednatel: STŘEDOČESKÝ KRAJ, ZBOROVSKÁ 11, 150 21 PRAHA 5	Datum: 04/2019
Název stavby: II/272 LITOL - LYSÁ NAD LABEM, 2. STÁVBA	Formát: 6 A4
Část: G.4.1 - MAJETKOPRÁVNÍ ČÁST	Měřítko: 1:1000
Příloha: SITUACE - majetkoprávní - část 2	Stupeň stavby: DSP/PDPS
	Číslo přílohy: 2.2



- LEGENDA :**
- Trvalý zábor bez výkupu - nabyvatel KSÚS Stř. kraje - pozemky KSÚS Stř. kraje
 - Trvalý zábor bez výkupu - nabyvatel Město Lysá n/L - pozemky Město Lysá n/L
 - Trvalý zábor - nabyvatel KSÚS Stř. kraje
 - Trvalý zábor - nabyvatel Město Lysá nad Labem
 - Dočasný zábor nad 1 rok
 - Dočasný zábor do 1 roku
 - Věcná břemena
 - Hranice trvalého záboru
 - Hranice dočasného záboru nad 1 rok
 - Hranice dočasného záboru do 1 roku
 - Číslo a hranice parcel KN
 - Hranice kat. území dle KN
 - Služková hranice
 - Číslo a hranice parcel KN
 - Hranice ochranného pásma PUPFL 50m
 - Hranice ochranného pásma 50m od stavby
 - Pozemky PUPFL v jejich ochranném pásmu 50ti metrů je stavba



ČÁST G

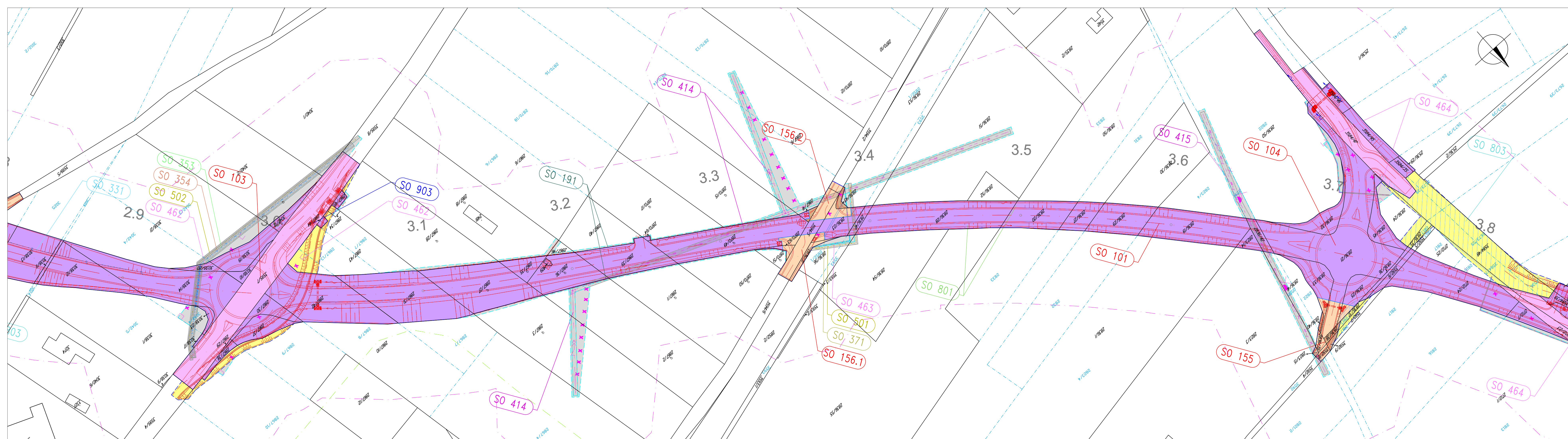
Souřadnicový systém S—JTSK, Výškový systém Bpv

OBJEDNATEL:

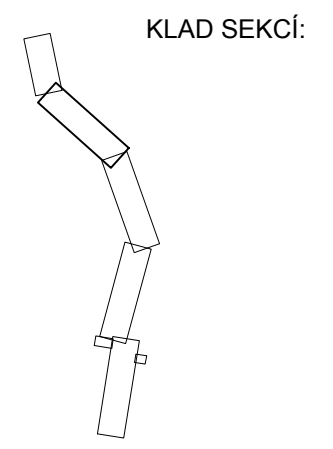
Středočeský kraj
Středočeský kraj
 Zborovská 11
 150 21 Praha 5

Zhotovitel PD: PRAGOPROJEKT, a.s., K Ryšánců 1668/16, 147 54 Praha 4, IČ: 45272387, www.pragoprojekt.cz, Dat.schránka: 4kif54		
Zpracovatelský útvar: Ateliér Karlovy Vary – Vítězná 2012/26, 360 01 Karlovy Vary, Tel.: 353 303 211, E-mail: mailbox@kv.pragoprojekt.cz		
Hlavní vypracovatel: Ing. Michal POSPÍŠIL podpis:	Zodpovědný projektant: Ing. Michal POSPÍŠIL podpis:	Ředitel ateliéru Karlovy Vary: Ing. Pavel ŠLAPA
Technická kontrola: Ing. Petra PROCHÁZKOVÁ podpis:	Hlavní inženýr projektu: Ing. Pavel ŠLAPA podpis:	

Kraj: STŘEDOČESKÝ KRAJ	Číslo zakázky: 17-259-1-000
Katastrální území: LYSÁ NAD LABEM, LITOL, OSTRÁ	Číslo akce: 00-061
Objednatel: STŘEDOČESKÝ KRAJ, ZBOROVSKÁ 11, 150 21 PRAHA 5	Datum: 04/2019
Název stavby: II/272 LITOL - LYSÁ NAD LABEM, 2. STAVBA	Formát: 6 A4
Část: G.4.1 - MAJETKOPRAVNÍ ČÁST	Měřítko: 1:1000
Příloha: SITUACE - majetkoprávní - část 3	Stupeň: DSP/PDPS
	Číslo přílohy: 2.3



- LEGENDA :**
- Trvalý zábor bez výkupu - nabyvatel KSÚS StČ. kraje - pozemky KSÚS StČ. kraje
 - Trvalý zábor bez výkupu - nabyvatel Město Lysá n/L - pozemky Město Lysá n/L
 - Trvalý zábor - nabyvatel KSÚS StČ. kraje
 - Trvalý zábor - nabyvatel Město Lysá nad Labem
 - Dočasný zábor nad 1 rok
 - Dočasný zábor do 1 roku
 - Věcná břemena
 - Hranice trvalého záboru
 - Hranice dočasného záboru nad 1 rok
 - Hranice dočasného záboru do 1 roku
 - Číslo a hranice parcel KN
 - Hranice kat. území dle KN
 - Služková hranice
 - Číslo a hranice parcel KN
 - Hranice ochranného pásma PUPFL 50m
 - Hranice ochranného pásma 50m od stavby
 - Pozemky PUPFL v jejich ochranném pásmu 50ti metru je stavba



ČÁST G

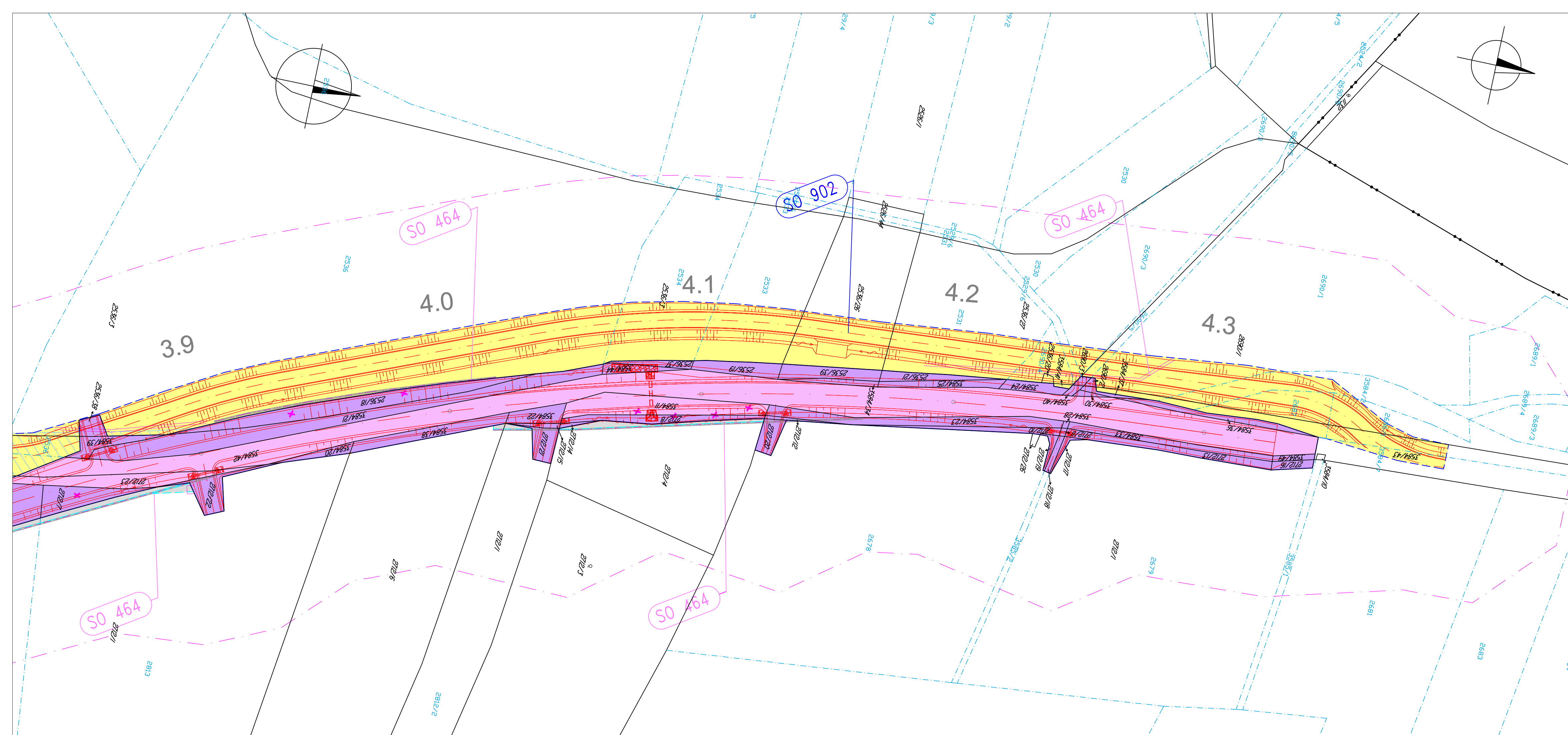
Souřadnicový systém S-JTSK, Výškový systém Bpv

OBJEDNATEL:

Středočeský kraj
Středočeský kraj
 Zborovská 11
 150 21 Praha 5

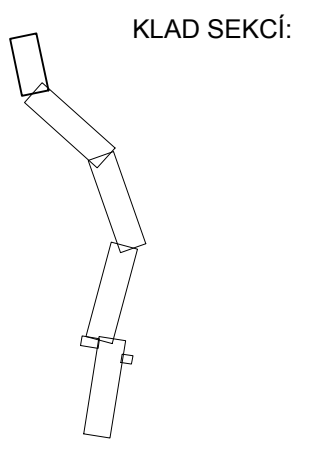
Zhotovitel PD: PRAGOPROJEKT, a.s., K Ryšánců 1668/16, 147 54 Praha 4, IČ: 45272387, www.pragoprojekt.cz, Dat.schránka: 4kif54 Zpracovatelský útvar: Ateliér Karlovy Vary – Vítězná 2012/26, 360 01 Karlovy Vary, Tel.: 353 303 211, E-mail: mailbox@kv.pragoprojekt.cz		
Hlavní výrazovatel: Ing. Michal POSPIŠIL podpis: <i>[Signature]</i>	Zodpovědný projektant: Ing. Michal POSPIŠIL podpis: <i>[Signature]</i>	Ředitel ateliéru Karlovy Vary: Ing. Pavel ŠLAPA
Technická kontrola: Ing. Petra PROCHÁZKOVÁ podpis: <i>[Signature]</i>	Hlavní inženýr projektu: Ing. Pavel ŠLAPA podpis: <i>[Signature]</i>	

Kraj: STŘEDOČESKÝ KRAJ Katastrální území: LYSÁ NAD LABEM, LITOL, OSTRÁ Objednatel: STŘEDOČESKÝ KRAJ, ZBOROVSKÁ 11, 150 21 PRAHA 5 Název stavby: II/272 LITOL - LYSÁ NAD LABEM, 2. STÁVBA Část: G.4.1 – MAJETKOPRÁVNÍ ČÁST Příloha: SITUACE - majetkoprávní - část 4	Číslo zakázky: 17-259-1-000 Datum akce: 00-061 Datum: 04/2019 Formát: 6 A4 Měřítko: 1:1000 Stupeň: DSP/PDPS Souprava: 2.4 Číslo přílohy: 2.4
--	---



LEGENDA:

- Trvalý zábor bez výkupu - nabyvatel KSÚS Stč. kraje - pozemky KSÚS Stč. kraje
- Trvalý zábor bez výkupu - nabyvatel Město Lysá n/L - pozemky Města Lysá n/L
- Trvalý zábor - nabyvatel KSÚS Stč. kraje
- Trvalý zábor - nabyvatel Město Lysá nad Labem
- Dočasný zábor nad 1 rok
- Dočasný zábor do 1 roku
- Věcná břemena
- Hranice trvalého záboru
- Hranice dočasného záboru nad 1 rok
- Hranice dočasného záboru do 1 roku
- Číslo a hranice parcel KN
- Hranice kat. území dle KN
- Slučková hranice
- Číslo a hranice parcel KN
- Hranice ochranného pásma PUPFL 50m
- Hranice ochranného pásma 50m od stavby
- Pozemky PUPFL, v jejichž ochranném pásmu 50ti metrů je stavba



ČÁST G

Souřadnicový systém S-JTSK, Výškový systém BpV

OBJEDNATEL:	Středočeský kraj Zborovská 11 150 21 Praha 5
-------------	---

Zhotovitel PD: PRAGOPROJEKT, a.s., K Ryšánce 1668/16, 147 54 Praha 4, IČ: 45272387, www.pragoprojekt.cz, Dat.schránka: 4kif54 Zpracovatelský útvar: Ateliér Karlovy Vary – Vítězná 2012/26, 360 01 Karlovy Vary, Tel.: 353 303 211, E-mail: mailbox@kv.pragoprojekt.cz		
Navrh/vypracoval: Ing. Michal POSPÍŠIL podpis: <i>[Signature]</i>	Zodpovědný projektant: Ing. Michal POSPÍŠIL podpis: <i>[Signature]</i>	Ředitel ateliéru Karlovy Vary: Ing. Pavel ŠLAPA
Technická kontrola: Ing. Petra PROCHÁZKOVÁ podpis: <i>[Signature]</i>	Hlavní inženýr projektu: Ing. Pavel ŠLAPA podpis: <i>[Signature]</i>	

Kraj:	STŘEDOČESKÝ KRAJ	Číslo zakázky:	17-259-1-000
Katastrální území:	LYSÁ NAD LABEM, LITOL, OSTRÁ	Číslo akce:	00-061
Objednatel:	STŘEDOČESKÝ KRAJ, ZBOROVSKÁ 11, 150 21 PRAHA 5	Datum:	04/2019
Název stavby:	II/272 LITOL - LYSÁ NAD LABEM, 2. STAVBA	Formát:	4 A4
Část:		G.4.1 – MAJETKOPRÁVNÍ ČÁST	Měřítko:
Příloha:	SITUACE - majetkoprávní - část 5	Stupeň:	DSP/PDPS
		Číslo přílohy:	2.5