



**PRÁVNICKÁ
FAKULTA**
Univerzita Karlova

UNIVERZITA KARLOVA
PRÁVNICKÁ FAKULTA

Pracoviště provozní oddělení
nám. Curieových 901/7, 116 40 Praha 1
tel:

IČ: 00216208
DIČ: CZ00216208

Bankovní spojení:

Naše značka

Objednávka č.: 56/2021

Zdeněk Jelínek, Truhlářství
Zeyerova 1770
39701 Písek
IČ: 73535265, DIČ: CZ7805301603

V Praze dne 1. 9. 2021

Objednáváme u Vás:

- nábytek dle přílohy, která je nedílnou součástí této objednávky
- dle sml.: Rámcová smlouva – dodávka nábytku, č.sml. UKPFS/0053/2021
- místo plnění je PF UK, nám. Curieových 7, Praha 1
- doba plnění: září 2021
- platba fakturou
- osoba odpovědná za převzetí a předání díla: Klára Fialová- vedoucí OP, Zdeněk Jelínek - majitel












vedoucí provozního oddělení

Vyřizuje:

Název

1 - Pracovní stůl	800x1600x750, LTD olše, kulaté nohy-ocel	
2 - Pracovní stůl	700x1600x750, LTD olše, kulaté nohy-ocel	
3 - Pracovní stůl L	L 1800x1850x750, LTD olše, kulaté nohy-ocel, rohy r-100 mm viz - výkres č. 3.1.	
1 - Skříň na šanoný	800x420x2181, LTD olše, dole plně dřevo, nahoře sklo	
2 - Skříň na šanoný	800x420x2181, LTD olše, dole plně dřevo, nahoře otevřené police	
Škříň šatní	800x420x2181,LTD olše	
Věšák s polcí	800x420x2181, LTD olše, 5 háčků viz - výkres č.2.1.	
Kontejner pojízdný	430x580x600, LTD olše, 4 zásuvky	
TK 01 - Kuchyňka	prac. Deska délka 1720 mm, výška 900, hloubka 600, obklad výška 600, police 150mm viz - výkres č. 6.1.	
TK 02 - Kuchyňka	prac. Deska délka 2700 mm, výška 900, hloubka 600, obklad výška 600, police 150mm viz - výkres č. 6.1.	
TK 03 - Kuchyňka	prac. Deska délka 1720 mm, výška 900, hloubka 600, obklad výška 500, horní skříňky 2x 800x 600x320 viz - výkres č. 7.1.	

Popis	Počet	Cena bez DPH
Rovný pracovní stůl s rámovou podnoží s válcovými nohami, provedení olše	6	35208
Rovný pracovní stůl s rámovou podnoží s válcovými nohami, provedení olše	5	28865
Tvarový pracovní stůl,oblé rohy r-100, s rámovou podnoží s válcovými nohami, provedení olše, viz výkres č. 3.1.	1	11080
Skříň na šanoný + 4 dveře, provedení olše (2 prosklené)	13	105924
Skříň na šanoný, provedení olše + 2 dveře	8	41720
Skříň šatní kombinovaná, 5 polic, výsuvný věšák, provedení olše + 2 dveře	6	38016
Deska z LTD 18mm, olepená 2mm hranou ABS polyuretanovým lepidlem ,kotvená do stěny,5 x dvouháček s horním věšákem na klobouky, provedení olše viz. Výkres č.2.1.	5	21250
Kontejner pojízdný , kolečka s brzdou 2x - centrální zámek, tužkovnice plast, provedení olše, zásuvky kov	10	91392
Skříňka dřezová 600x860x 550 ,Skříňka 520x860x550 se 4mi zásuvkami , prac deska , obklad,police,těsnící lišta, nerez dřez s odkapem, vod. Baterie, sokl v barvě dekoru. Zákryty, prac desku, obklad, polici - truhlářský dopasovat.	1	26500
Skříňka dřezová 600x860x 550 ,Skříňka 520x860x550 se 4mi zásuvkami , prac deska , obklad,police,těsnící lišta, nerez dřez s odkapem, vod. Baterie, sokl v barvě dekoru. Zákryty, prac desku, obklad, polici - truhlářský dopasovat.	1	42500
Skříňka dřezová 600x860x 550 ,Skříňka s 2x dvířka 1x police 600x860x 550 ,Skříňka 520x860x550 se 4mi zásuvkami , prac deska , obklad,Horní skříňka 2x 800x600x320 ,těsnící lišta, nerez dřez s odkapem, vod. Baterie, sokl v barvě dekoru. Zákryty, prac desku, obklad, - truhlářský dopasovat.	1	47640

TK 04 - Kuchyňka	prac. Deska délka 1720 mm, výška 950, hloubka 600, obklad výška 600, police 150mm viz - výkres č. 7.1.	
1 - Police na stěnu	1600 x 240 x 380 viz výkres č. 4.1.	
2 - Police na stěnu	1850 x 240 x 380, viz výkres č. 4.1.	
Konferenční stůlek kulatý	800 x 750, viz výkres 4.1.	
Konferenční stůlek obdélník	800 x 500 x 750, viz výkres 4.1.	
Rozkládací stůl pro 6-12 osob ,	2000 - 3000x1000x750, viz výkres č.- 2.1.	
Meetingový stůl	2400x800x750 viz výkres č.- 2.1	
Křesílko	640 x 860 x 680 mm	
Dvoukřesílko	125 x 860 x 680 mm	
4 - Stůl kancelářský	1800 x 950 x 750 mm viz výkres č. 3.1.	
Řečnický pult -TV studio	600 x 500 x 1100 mm viz výkres č. 5.1.	

Skříňka dřezová 600x910x 550 ,Skříňka 520x910x550 se 4mi zásuvkami , prac deska , obklad,police,těsnící lišta, nerez dřez s odkapem, vod. Baterie, sokl v barvě dekoru. Zákryty, prac desku, obklad, polici - truhlářsky dopasovat.	1	26500
1600x240 x 380, Police závěsná na stěnu, LTD olepené ABS hranou 2mm .	2	9520
1850x240 x 380, Police závěsná na stěnu, LTD 18 mm olepené ABS hranou 2mm , Sklížený korpus	2	9544
Kruhový plát tl.25mm, olepený hranou v dekoru desky ABS 2 mm polyuretanovým lepidlem , 800x750 kr, kruhové železně podnoží s centrální nohou barva RAL 9006, rektifikace 5mm.	1	6820
Obdélníkový plát LTD tl. 25mm, olepený hranou v dekoru desky ABS 2 mm polyuretanovým lepidlem , 800x750 kr, čtvercové železně podnoží s centrální nohou barva RAL 9006, rektifikace 5mm.	2	14420
Rozkládací oválný stůl plát LTD tl. 25mm, olepený hranou v dekoru desky ABS 2 mm, s možností prodloužení o 1metr 2000 - 3000x1000x750, otočením a vložením 2 desek do středu stolu	1	32630
Oválný pracovní stůl s rámovou podnoží s válcovými nohami, plát LTD tl. 25mm, olepený hranou v dekoru desky ABS 2 mm	1	9800
Materiál:Pěna , Kov, Pfklička , Polyester, Masivní dub Šířka: 640 mm, Výška: 860 mm, Hloubka: 680mm šedé-látka, dřevěné nohy	4	13996
Materiál:Pěna , Kov, Pfklička , Polyester, Masivní dub Šířka: 125 cm, Výška: 86 cm, Hloubka: 68 cm šedé-látka, dřevěné nohy	2	24600
Kancelářský stůl - matreziál laťovka dýha dub mořený na tmavý odstín , 2x pevný kontejner 2x4 zásuvky osazené pinovýsuvem s dotahem . Plát stolu s masivním dubovým náklížkem 35mm spojený na pokos, lakováno dvousložkovým polyuretanem , horní zásuvky uzamykatelné. Jedná se o složenou konstrukci ze tří částí 2x kontejner a plát stolu .	1	34860
Válcová samonosná konstrukce z OHMDF nebo podobného materiálu, stabilní, s hladkým matným povrchem např. HPL. Součástí je odnímatelný stupínek o výšce 150mm, stabilní s vhodným neklouzavým povrchem.	1	18560

Z 01 - Kancelářská židle

výška celková 112 - 127, výška sedáku 49 - 58, hloubka sedu 50 cm, plastový kříž



kancelářská židle pro každodenní pohodlné sezení, opěrák židle je žalouněn do kvalitní síťoviny, výškově stavitelná opěrka hlavy, sedák židle je potažen prodyšnou odolnou látkou, výplň tvoří pěna s vysokou hustotou, integrovaná bederní opěrka, pevné fixní plastové područky, výškově nastavitelná, plastový kříž, kolečka 50mm, nosnost 150 kg

Z 02 - Kancelářská židle

výška celková 116 - 123, výška sedáku 45 - 55, hloubka sedu 50 cm, výška opěráku 58 cm, kříž z leštěné hliníkové slitiny,



židle s vyššími funkcemi, kříž z leštěné hliníkové slitiny, plynový píst certifikovaný podle BIFMA zajišťuje výškové nastavení židle, synchronní mechanika zajišťuje komfortní nastavení úhlu sedáku a opěráku a s nastavením protiváhy sedícího, bederní opěrka je stavitelná výškově a v ose proti bedrům, područky židle jsou stavitelné výškově, v ose dopředu a dozadu, sedák je žalouněn do pružné odolné látky s odolností 100 000 cyklů, nosnost 150 kg

TR 01 - Recepce-knihovna

4218 x 2322 x 1900 mm viz výkresy č.1.1., 1.2.



Popis standardu: Konstrukce bude vyrobena jako funkční stabilní celek podle návrhu. Materiál, 18 mm melaminované desky, oplepeny ABS hranou 0,5mm v barvě melaminové desky, pohledové a namáhané hrany budou oplepeny ABS hranou 2mm v barvě melaminové desky. Dekorativně vhodné doplnění - žlutý kov. Prosklení stabilně ukotveno do konstrukce recepcce, bezpečnostním vrstveným sklem ESG 5/5/1 s komunikačním výřezem. Zásuvky podle návrhu osazené plnovýšuvy s dotahem skryté pod dnem zásuvky, jedna zásuvka uzamykatelná.


Popis standardu :

Skříně : korpus , police 18 mm melaminované desky, oplepeny polyuretanovým lepidlem, ABS hranou 0,5mm v barvě melaminové desky, dveře 18 mm melaminované desky, oplepeny ABS hranou 2mm v barvě melaminové desky, lepené korpusy, záda melaminovaná deska 18mm, vložena systémem pero x drážka, zadní strana pohledová, naložené dveře , závěsy dveří 18mm s uhlím otevření 120° , úchytky hliníkové rozteč 96 mm , skleněné dveře, sklo satínato 5mm s vrtanými závěsy 95° , kulaté krycí misky.

Stoly : stolová deska tl. 25 mm, oplepeny polyuretanovým lepidlem, ABS hranou 2 mm v barvě melaminové desky. Podnož : 2 + 2 ocelové nohy, svařené příčnicíkem, propojené dvěma šroubovanými podélníky pod pracovní deskou. Noha válcového profilu 50 mm, horizontální rám obdélníkového profilu 40x20mm, výšková reklifikace 10 mm. Podnož va barvě RAL 9006

Konteinerv : korpus 18 mm melaminované desky na korpusu, oplepeny polyuretanovým lepidlem, ABS hranou 0,5mm, čela naložená na korpus , lepené korpusy, pohledová záda 18 mm v typovém dekoru, kolečka s brzdou pro měkké podlahy s nosností 25kg, značkové kování včetně zásuvek, samodovírací mechanismus, u kontejnerů s centrálním zámkem je součástí mechanismus blokace druhé zásuvky, celohliníkové úchytky, rozteč 96 mm.

Kuchyňky : korpusy , 18 mm melaminované desky, oplepeny polyuretanovým lepidlem, ABS hranou 0,5mm v barvě melaminové desky, dveře 18 mm melaminované desky, oplepeny ABS hranou 2mm v barvě melaminové desky, lepené korpusy, záda HDF deska 3mm, vložena do polodrážky, zadní strana pohledová bílá, naložené dveře , závěsy dveří 18mm s uhlím otevření 120° , úchytky hliníkové rozteč 96 mm, zásuvky na kovových pojezdech se samodovíráním , bočnice zásuvek plechové bílé nebo šedé, čířezová skříňka s intergrovaným odpad košem. Pracovní deska tl min 37mm s přední postformingovou přední hranou, obkladové desky v dekoru prac. desky, napojení prac.deska a obkladu kryté líšlou na prac. desky. Soki LTD 18mm v dekoru pohledové plochy. Nerezový dřez s odkapem a vod. baterií. Truhlářsky dopasovat.



3500

12300

126340

833485