

Popis Systému stavebně technické prevence

Systém stavebně technické prevence (dále jen SSTP) představuje:

- průběžné vkládání a editaci dat o vadách, poruchách, haváriích staveb a zařízení v souladu se stavebním zákonem (prostřednictvím podaných *Oznámení událostí* a založených *Pasportů událostí*),
- údržbu databáze (čištění dat, vytváření pomocných indexů, ...),
- výstupy dat (automatická statistika - 1x/měsíc zahrnuje události evidované za měsíc; přehledy evidovaných událostí – dle potřeby; celková statistika SSTP – dle potřeby).

Více informací o SSTP na webových stránkách:

www.uur.cz – Územní plánování a stavební řád – Stavební řád – Stavebně technická prevence.

Systém stavebně technické prevence zahrnuje:

1. *DS_SSTP* = centrální databáze uchovávající data vložená i vypočítaná,
2. *Formulář Oznámení události* = elektronický formulář pro podání *Oznámení události*, <http://www.uur.cz/isstp/Oznameni2015.aspx>,
3. *iSSTP* = webová aplikace pro zjišťování, sledování a evidenci stavebně technických příčin vad, poruch a havárií staveb, která umožňuje prohlížení a editaci databáze v prostředí internetu, <http://www.uur.cz/default.asp?ID=3983>,
4. *SSTP_Servis* = soubor systémových úloh pro správu databáze - servisní aplikace,
5. *SSTP_Ulohy* = soubor aplikačních úloh generujících výstupy z databáze *DS_SSTP* dle zadaných požadavků.

Současný stav systému:

- aplikace jsou provozovány jako webové, a to ve dvou režimech:
 - prohlížečím (základní data přístupná veřejnosti),
 - editačním (prohlížení, vkládání a editování dat pověřenými pracovníky s přidělenými přístupovými právy),
- systém je programován a administrován pomocí těchto nástrojů:
 - [REDACTED]
 - [REDACTED]
 - [REDACTED]
 - [REDACTED]
 - [REDACTED]
- systém pracuje v prostředí:
 - [REDACTED]
 - [REDACTED]
 - [REDACTED]
- systém je snadno a nepřetržitě dostupný a funkční (bez responzivního designu) na Internetu i moderních mobilních zařízeních (tabletech, chytrých telefonech, ...),

- referenční internetové prohlížeče jsou:
 - Internet Explorer verze 11, FireFox verze 48, Opera verze 40, Chrome verze 53,
- datové úložiště je realizováno v databázovém prostředí MS SQL Server, data jsou provozována ve dvou databázích, které obsahují:
 - ostrá data - DS_SSTP,
 - testovací data - DS_SSTPtest,
- stávající hardware – servery jsou umístěny v prostorách ÚÚR, jejich provoz zajišťuje správce IT,
- zálohování a archivace dat probíhá ve dvou úrovních:
 - na úrovni operačního systému (systémová integrace),
 - na úrovni aplikace (záloha databáze a aplikací).
 - archivace databáze minimálně 1x/měsíc, vždy před a po zásahu do struktur a dat,
 - archivace aplikací vždy při kompilaci nové verze,
- struktura systému je jednoduchá a přehledná, uživatelsky přívětivá, splňující pravidla přístupného webu.


Soupis dostupných funkcí stávajícího systému

- automatické vygenerování unikátního čísla podávaného *Oznámení události* (složeného z roku, měsíce, dne, hodiny, minuty a vteřiny podání),
- on-line odeslání formuláře *Oznámení události* do systému s možností tisku před jeho odesláním,
- odeslání potvrzovacího e-mailu o uložení podaného *Oznámení události* v iSSTP oznamovateli a na ÚÚR,
- přiřazení *Oznámení události* příslušnému SÚ a jeho automatické označení znakem stavu (n), který označuje nové, ještě nepoužité *Oznámení události*, určené k založení *Pasportu události*,
- automatická změna příznaku (n) při další práci s *Oznámením události*:
 - na příznak (p) při použití *Oznámení události* k založení *Pasportu události*,
 - na příznak (v) při vyřazení *Oznámení události*,
- možnost přesunutí přiřazeného *Oznámení události*:
 - k jiné vybrané obci,
 - k jinému typu SÚ v rámci obce,
- vyřazení *Oznámení události* – přesunutí do databáze nevyužitelných – vyřazených,
- možnost přístupu do systému ve dvou rozdílných režimech:
 - režim prohlížení bez přihlášení (veřejnost),
 - režim editace po přihlášení dle přidělených přístupových práv,
- správné zobrazování jednotlivých *Oznámení události* a *Pasportů události* ve všech úrovních aplikace (dle vybraného kraje, obecného SÚ, obce/MČ/MO) v závislosti na zvoleném režimu (prohlížení nebo editace),
- možnost prohlížení vybraného *Pasportu události* – *základní údaje*,
- možnost prohlížení *Seznamu Oznámení události* s označením znaku stavu (n),(p),(v),
- po přihlášení do systému možnost editace nebo prohlížení vybraného *Pasportu události*,
- možnost vést a prohlížet historii vybraného *Pasportu události*,
- možnost přímého založení nového *Pasportu události* bez předchozího *Oznámení události*,
- možnost založení nového *Pasportu události* z již existujícího *Oznámení události*,
- automatické vygenerování unikátního čísla zakládaného *Pasportu události* (složeného z roku, měsíce, dne, hodiny, minuty a vteřiny založení),
- při zakládání nového *Pasportu události* z přiřazeného *Oznámení události* možnost převzít uživatelem vybrané údaje z *Oznámení události* automaticky do zakládaného *Pasportu události*,
- v již založeném *Pasportu události* možnost připojení nebo odpojení dalšího podaného *Oznámení události* nebo přílohy týkající se stejné události,
- možnost přesunutí již založeného *Pasportu události*:
 - k jiné vybrané obci,
 - k jinému typu SÚ v rámci obce,
- možnost vyřazení již založeného *Pasportu události* – přesunutí do databáze vyřazených,
- možnost vstupování do jednotlivých listů *Pasportu události* – list (0) – list (8) a na nich přes *Detaily* na další vnořené stránky,
- možnost rychlého vstupu na vnořené stránky *Pasportu události* pomocí odkazů v levé části aplikace,
- automatické zobrazení čísla a názvu události na každém listě *Pasportu události*,
- zobrazení textu nápovědy pomocí ikony otázníku u popisek a editačních polí aplikace iSSTP,
- v *Pasportu události* z použitelných příloh připojených k *Oznámení události* možnost jejich výběru a přesunu do příloh použitých,
- možnost připojení nebo smazání dalších údajů v *Detailech* jednotlivých listů *Pasportu události* (*funkční díly, projektanti, zhotovitelé, stavební dozor,...*),

- možnost výběru některých údajů z několika číselníků/seznamů systému,
- při změně vlastníka nebo uživatele stavby/zařízení možnost přesunu údajů o vlastnících a uživateli stavby/zařízení do historie a možnost jejího zobrazení,
- odlišné vyznačení tlačítka s názvem právě otevřeného listu *Pasportu události* v horní části aplikace za současného zobrazení jednotlivých oddílů s odkazy v levém sloupci aplikace,
- možnost přímého vyhledání obce/MČ/MO ze všech úrovní aplikace (kraj, SÚ, obec/MČ/MO),
- možnost zobrazení zvoleného Přehledu údajů o událostech za kraj s možností filtrování a hledání dle jednotlivých klíčových slov, případně jejich kombinací (přehledy dle druhu stavby, funkčních dílů a vyplněnosti) pomocí aplikace SSTP_Ulohy,
- možnost zobrazení *Seznamu stavebních úřadů* z úrovně obcí/MČ/MO - přístup přes odkaz,
- ze všech úrovní aplikace funkční odkaz pro:
 - přístup k *FAQ a Uživatelské příručce pro veřejnost*,
 - přístup k *FAQ a Uživatelské příručce pro přihlášeného uživatele – Pokyny pro vyplňování formuláře Pasport události*,
 - možnost přímého odeslání e-mailu kontaktním pracovníkům ÚÚR,
- přístup k *Uživatelské příručce pro přihlášeného uživatele* i přímo z každé stránky *Pasportu události*,
- automatické vygenerování měsíční statistiky Přehledu událostí, její zaslání na adresu SSTP (přeposíláno na vybrané pracovníky ÚÚR) a garantce na MMR,
- odeslání informačního e-mailu o založení:
 - *Oznámení události* v iSSTP oznamovateli a na adresu SSTP (přeposíláno na vybrané pracovníky ÚÚR),
 - *Pasportu události* bez předchozího *Oznámení události* na adresu SSTP (přeposíláno na vybrané pracovníky ÚÚR) - krátké info v kódech,
- odeslání informačního e-mailu o přiřazení:
 - nového *Oznámení události* v iSSTP,
 - přímo založeného *Pasportu události* v iSSTP bez předchozího *Oznámení události*,
 - *Pasportu události* založeného z *Oznámení události*,
 pověřenému pracovníkovi SÚ a na adresu SSTP (přeposíláno na vybrané pracovníky ÚÚR),
- odeslání informačního e-mailu o přesunutí *Oznámení události*:
 - k jiné vybrané obci,
 - k jinému typu SÚ v rámci obce,
 pověřeným pracovníkům SÚ, kterých se přesun týká, a na adresu SSTP (přeposíláno na vybrané pracovníky ÚÚR),
- odeslání informačního e-mailu o přesunutí *Pasportu události*:
 - k jiné vybrané obci,
 - k jinému typu SÚ v rámci obce,
 pověřeným pracovníkům SÚ, kterých se přesun týká, a na adresu SSTP (přeposíláno na vybrané pracovníky ÚÚR),
- odeslání informačního e-mailu o vyřazení *Pasportu události* pověřenému pracovníkovi SÚ a na adresu SSTP (přeposíláno na vybrané pracovníky ÚÚR),
- Dostupné funkce pro aplikaci SSTP_Servis - správa dat:
 - Menu:
 - *Připojení k databázi*,
 - *Odpojení od databáze*,
 - *Načtení XLS dat*,
 - *Načtení přístupů podle SuperMatice* (data z iLASu),
 - *Chybně nastavené vazby*,
 - *Chybně nastavené vazby u čtenářů* (ověření uživatelé bez možnosti měnit data),
 - *Nastavení přístupu ÚÚR na všechny obce*,
 - *Masakr dat* s možností filtrování dat ve všech záložkách (Oznámení, Příloha oznámení, Pasport, Pasport přílohy, Historie, Speciálky),
 - *Smazání jednoho pasportu*,
 - *Vyřazená Oznámení*,
 - *Vyřazený Pasport*,
 - *Přesuny (Oznámení/Pasport)*,
 - *Pošta*,
 - *Dávkové naplnění dat (Na „Údaj neznámý“)*,
 - *Archivace dat*,
 - *Kontrola nepřipojených příloh*,
 - *Připojení všech příloh, Načtení ÚIR*,

- Číselníky:
 - *Klíčová slova,*
- Formuláře:
 - *Pasport a jeho Oznámení,*
 - *Oznámení a jeho Pasporty,*
- Statistiky:
 - *Statistika,*
 - *Měsíční statistika,*
- Náповěda:
 - *Náповěda,*
 - *Novinky.*

Základní schemata SSTP



Systém stavebně technické prevence (SSTP)

OZNÁMENÍ UDÁLOSTI

Oznámení závady, poruchy a havárie stavby dle § 152 až § 155 stavebního zákona.

>> POVINNÉ ÚDAJE <<

Název události ^{*)} Uveďte rok, stručný a výstižný název pro událost, která se stala, uveďte obec a příslušné ulici, kde k ní došlo nebo příslušný stavební úřad, např. 2011 - Zřícení stropu domu - Brno, Bezručova nebo např. 2011 - Zřícení domu - Budeč, SÚ Dačice.

Saržutný popis závady, poruchy, havárie ^{*)} (rozsan v m, m2, m3 - lze zakreslit / schéma a připojit jako přílohu).

Druh stavby ^{*)} -- vyberte ==>

Lokalizace místa události

Obec ^{*)} **Vyhledat**

Nalezené obce

Po kliknutí na název Vámi hledané obce bude příslušný sádek vysvícen a tím bude obec vybrána.
(Kód obce) Název obce (Název příslušného obecního stavebního úřadu)

Typ stavebního úřadu ^{*)} **Udaj neznámý**

Typ stavebního úřadu, kterému bude Oznámení události přiřazeno.
Při volbě Údaj neznámý bude Oznámení události přiřazeno obecnímu stavebnímu úřadu.

Datum vzniku události ^{*)}

Právé vybrané datum

Vysvětlivky: ^{*)} Povinný údaj

Zobrazit doplňující NEPOVINNÉ ÚDAJE

Kontaktní e-mail

Pokud chcete, aby Vám bylo odesláno potvrzení o uložení Oznámení události do systému, uveďte prosím kontaktní e-mail.

TISK Oznámení události

Před odesláním si zobrazte (povinné, příp. i nepovinné) údaje v Oznámení události vypiskněte, později již k nim nebudete mít přístup.

ODESLAT Oznámení události

Po vyplnění a odeslání formuláře bude Oznámení události odesláno a uloženo v systému a na zadanou e-mailovou adresu odesílatele bude odesláno zpětné Potvrzení o přijetí.

PASPORT UDÁLOSTI

Pasport závady, poruchy a havárie stavby na základě Oznámení události dle § 152 až § 155 stavebního zákona

Vypiluje SÚ (1) Údaje o Pasportu události (2) Událost (3) Vlastnictví, užívání (4) PD (5) Povolení stavby (6) Stavba / zařízení

Vypiluje DOR / MMR (7) Zúčastnění experti (8) Vyhodnocení

(0) Přesun na jiný úřad **Přihlášen je UUR (ÚÚR)**

Událost

Doba vzniku události
Lokalizace místa události
Druh stavby / zařízení
Funkční díly stavby / zařízení
Druh funkčního dílu
Popis, průběh události
Šetření události
Kdo událost šetřil
Ohrožení, ztráty a škody
Doplňující poznámky
Doplňující poznámky

ZPĚT

Návrat na výchozí Seznam, odkud byl Pasport zobrazen (z úrovně kraje, SÚ nebo obce/MČ/MO)

Vysvětlivky:
Povinný údaj

UPOZORNĚNÍ

Před každým vstupem na Detail na další vnořenou stránku nebo na další List je nutné vyplněné údaje **ULOŽIT**.

UŽIVATELSKÁ PŘÍRUČKA

Událost

Pasport události č.

Název události

Doba vzniku události

Datum

Čas

K události došlo při

Lokalizace místa události

Kraj

Obecný SÚ

Obec / MČ / MO

Typ přihlášeného úřadu

Název přihlášeného úřadu

Ulice místa události

č.p. / č.o. místa události

Pošta místa události

PSČ místa události

GPS místa události N

E


Upřesnění lokalizace místa události

Druh stavby


Druh stavby

Specifikace užití

Bližší identifikace místa události



Pracovní obrazovka aplikace SSTP_Servis



Zpracovaly:



V Brně dne 16. 1. 2017