



EVROPSKÁ UNIE
Evropské strukturální a investiční fondy
Operační program Doprava

Ministerstvo dopravy
Státní fond dopravní
infrastruktury



Příloha č. 1-1 Smlouvy

Aktualizovaný Formulář cenové nabídky část 1 – Praha a Střední Čechy

Rámcová dohoda
DODÁVKY KANCELÁŘSKÉHO NÁBYTKU PRO RESORT DOPRAVY 2019 - 2022

Identifikace účastníka:










Obchodní název:










Sídlo:

IČO:













OFFICE-CENTRUM S.R.O.
Čerskobrodská 53, Praha 9
27143562

Kategorie	Typ	Tolerance v mm
1. Kancelářský nábytek	Stoly	U výšky stolů 740 mm tolerance výšky - 40 mm
	Skříně	U výšky skříní 740 mm tolerance výšky - 40 mm. Ostatní rozměry výšky +/- 20 mm
	Kontejnery	Tolerance hloubky - 20 mm
	Nástavce	Tolerance výšky +/- 20 mm
	Stolové nástavce	Tolerance výšky - 10 mm
	Doplnky	Tolerance výšky +/- 20 mm
2. Ubytovací nábytek	Postele	Uvedeny min. rozměry. Tolerance všech rozměrů + 50 mm
	Židle (kancelářské, konferenční)	Uvedeny min. rozměry. Tolerance všech rozměrů + 20 mm.
3. Dílenský nábytek	Židle dílenská, lavice	Tolerance výšky +/- 20 mm
	Skříně dílenská	Tolerance výšky +/- 20 mm











Číslo položky	Identifikátor	NIPEZ kód	Název komodity NIPEZ	Kategorie	Typ	Kód položky	Název položky	Popis položky	Obecná technická specifikace	MJ	Sloupec 1	Sloupec 2	Sloupec 5
											Cena za MJ bez DPH (v Kč, zaokrouhleno na 2 des. místa)	Cena za MJ s DPH (v Kč)	Označení položky dodavatele (Bude vyplněno vybraným dodavatelem před podpisem smlouvy)
1	PSK3,553	39121200-8	Stoly	Kancelářský nábytek	Stůl	S7P8-900-M	1_Stůl kancelářský, nastavitelná výška stolu	Stůl kancelářský, rozměry: 1600x800mm, nastavitelná výška stolu 755 mm až do 900 mm, dvě kovové polohovatelné nohy, výška nastavitelná šrouby, síla desek min. 25mm, hrany ABS min 2mm	Stoly: Obecné požadavky se uplatní v případě, pokud není u konkrétního provedení stanoveno jinak: vyrobeny z laminované dřevotřískové desky v dekoru dle výběru, montážní otvory zakryté PVC krytkami v barvě lamina, výška kancelářských a odkládacích stolů min. 740 mm, výška rektifikace min. 25 mm, 2 ks dřev na průchodky na kabely vrtané v místě plnění dle požadavků konečného uživatele, montáž v místě plnění spojovacích prvků pro spojení kancelářského stolu a odkládacího stolu. Pláty stolů a přídatné desky: šířka plátů stolů a přídatných desek min. 25 mm, hrany plátů stolů a přídatné desky jsou opepny ABS hranou o tloušťce 2 mm, rádius zaoblení hrany plátů stolů a přídatných desek min. 2 mm pro zvýšení životnosti.	ks	4 915,47 Kč	5 947,72 Kč	
2	PSK3,554	39121200-8	Stoly	Kancelářský nábytek	Stůl	S7P6-900N	2_Stůl kancelářský, nastavitelná výška stolu	Stůl kancelářský, rozměry: 1600x600 mm, nastavitelná výška stolu 755 mm až do 900 mm, dvě kovové polohovatelné nohy, výška nastavitelná šrouby, síla desek min. 25mm, hrany ABS min 2mm		ks	4 566,49 Kč	5 525,45 Kč	
3	PSK3,555	39121200-8	Stoly	Kancelářský nábytek	Stůl	S7P6-900-P	3_Stůl odkládací, nastavitelná výška stolu	Stůl odkládací, rozměry: 900x600 mm, nastavitelná výška stolu 755 mm až do 900 mm, dvě kovové polohovatelné nohy, výška nastavitelná šrouby, síla desek min. 25mm, hrany ABS min 2mm		ks	3 859,60 Kč	4 670,12 Kč	
4	PSK3,556	39121100-7	Pšací stoly	Kancelářský nábytek	Stůl	S1P8-800	4_Pracovní stůl - celolaminový	Pracovní stůl - celolaminový, rozměry: 800 x 800 x 740 mm		ks	1 304,93 Kč	1 578,97 Kč	
5	PSK3,557	39121100-7	Pšací stoly	Kancelářský nábytek	Stůl	S1P8-1200	5_Pracovní stůl - celolaminový	Pracovní stůl - celolaminový, rozměry: 1200 x 800 x 740 mm		ks	1 497,31 Kč	1 811,75 Kč	
6	PSK3,558	39121100-7	Pšací stoly	Kancelářský nábytek	Stůl	S1P8-1400	6_Pracovní stůl - celolaminový	Pracovní stůl - celolaminový, rozměry: 1400 x 800 x 740 mm		ks	1 592,75 Kč	1 927,23 Kč	
7	PSK3,559	39121100-7	Pšací stoly	Kancelářský nábytek	Stůl	S1P8-1600	7_Pracovní stůl - celolaminový	Pracovní stůl - celolaminový, rozměry: 1600 x 800 x 740 mm		ks	1 676,27 Kč	2 028,29 Kč	
8	PSK3,560	39121100-7	Pšací stoly	Kancelářský nábytek	Stůl	S1P8-1800	8_Pracovní stůl - celolaminový	Pracovní stůl - celolaminový, rozměry: 1800 x 800 x 740 mm		ks	1 789,61 Kč	2 165,43 Kč	
9	PSK3,561	39121100-7	Pšací stoly	Kancelářský nábytek	Stůl	S1P65-1200	9_Pracovní stůl - celolaminový	Pracovní stůl - celolaminový, rozměry: 1200 x 650 x 740 mm		ks	1 615,12 Kč	1 954,30 Kč	














10	PSK3,562	39121100-7	Pšací stoly	Kancelářský nábytek	Stůl	S1P65-1600	10_Pracovní stůl - celolaminový	Pracovní stůl - celolaminový, rozměry: 1600 x 650 x 740 mm	barvě lamina, výška pracovních a jednacích stůlů min. 740 mm, výška konferenčních stůlů min. 450 mm, rektifikace min. 25 mm, 2 ks děr na průchodky na kabely vrtané v místě plnění dle požadavků konečného uživatele, montáž v místě plnění spojovacích prvků pro spojení pracovního stolu a jednacího stolu. Pláty stůlů a přídatné desky: šířka plátů stůlů a přídatných desek min. 25 mm, hrany plátů stůlů a přídatných desek jsou ošlepeny ABS hranou o tloušťce 2 mm, rádius zaoblení hrany plátů stůlů a přídatných desek min. 2 mm pro zvýšení životnosti. Stoly celolaminátové: Kód "S1": šířka desky bočnice je min. 18 mm, hrany bočnice s ošlepením ABS hranou o tloušťce 0,5 mm, podnoží celolaminové, nebo v kombinaci bočnice a kovových nebo hliníkových nohou, čelní panel pevně spojen s plátem stolu a kovovým podnožím.	ks	1 882,07 Kč	2 277,30 Kč	
11	PSK3,563	39121100-7	Pšací stoly	Kancelářský nábytek	Stůl	S1P7-1200	11_Pracovní stůl - celolaminový	Pracovní stůl - celolaminový, rozměry: 1200 x 700 x 740 mm		ks	1 445,11 Kč	1 748,58 Kč	
12	PSK3,564	39121100-7	Pšací stoly	Kancelářský nábytek	Stůl	S1P7-1400	12_Pracovní stůl - celolaminový	Pracovní stůl - celolaminový, rozměry: 1400 x 700 x 740 mm		ks	1 531,61 Kč	1 853,25 Kč	
13	PSK3,565	39121100-7	Pšací stoly	Kancelářský nábytek	Stůl	S1PL-1600	13_Pracovní stůl ergonomický - celolaminový levý	Pracovní stůl ergonomický - celolaminový levý, rozměry: 1600 x 1200 x 740 mm		ks	2 399,57 Kč	2 903,48 Kč	
14	PSK3,566	39121100-7	Pšací stoly	Kancelářský nábytek	Stůl	S1PP-1600	14_Pracovní stůl ergonomický - celolaminový pravý	Pracovní stůl ergonomický - celolaminový pravý, rozměry: 1600 x 1200 x 740 mm		ks	2 399,57 Kč	2 903,48 Kč	
15	PSK3,567	39121100-7	Pšací stoly	Kancelářský nábytek	Stůl	S1PL-1800	15_Pracovní stůl ergonomický - celolaminový levý	Pracovní stůl ergonomický - celolaminový levý, rozměry: 1800 x 1200 x 740 mm		ks	2 441,33 Kč	2 954,01 Kč	
16	PSK3,568	39121100-7	Pšací stoly	Kancelářský nábytek	Stůl	S1PP-1800	16_Pracovní stůl ergonomický - celolaminový pravý	Pracovní stůl ergonomický - celolaminový pravý, rozměry: 1800 x 1200 x 740 mm		ks	2 441,33 Kč	2 954,01 Kč	
17	PSK3,569	39121100-7	Pšací stoly	Kancelářský nábytek	Stůl	S5P8-800	17_Pracovní stůl - kovová podnož	Pracovní stůl - kovová podnož, rozměry: 800 x 800 x 740 mm		ks	2 969,26 Kč	3 592,80 Kč	
18	PSK3,570	39121100-7	Pšací stoly	Kancelářský nábytek	Stůl	S5P8-1200	18_Pracovní stůl - kovová podnož	Pracovní stůl - kovová podnož, rozměry: 1200 x 800 x 740 mm		ks	3 104,98 Kč	3 757,03 Kč	
19	PSK3,571	39121100-7	Pšací stoly	Kancelářský nábytek	Stůl	S5P8-1400	19_Pracovní stůl - kovová podnož	Pracovní stůl - kovová podnož, rozměry: 1400 x 800 x 740 mm		ks	3 219,81 Kč	3 895,97 Kč	
20	PSK3,572	39121100-7	Pšací stoly	Kancelářský nábytek	Stůl	S5P8-1600	20_Pracovní stůl - kovová podnož	Pracovní stůl - kovová podnož, rozměry: 1600 x 800 x 740 mm		ks	3 352,54 Kč	4 056,57 Kč	
21	PSK3,573	39121100-7	Pšací stoly	Kancelářský nábytek	Stůl	S5P8-1800	21_Pracovní stůl - kovová podnož	Pracovní stůl - kovová podnož, rozměry: 1800 x 800 x 740 mm		ks	3 489,74 Kč	4 222,59 Kč	
22	PSK3,574	39121100-7	Pšací stoly	Kancelářský nábytek	Stůl	S5PL-1600	22_Pracovní stůl ergonomický - kovová podnož levý	Pracovní stůl ergonomický - kovová podnož levý, rozměry: 1600 x 1200 x 740 mm		ks	4 178,74 Kč	5 056,28 Kč	
23	PSK3,575	39121100-7	Pšací stoly	Kancelářský nábytek	Stůl	S5PP-1600	23_Pracovní stůl ergonomický - kovová podnož pravý	Pracovní stůl ergonomický - kovová podnož pravý, rozměry: 1600 x 1200 x 740 mm		ks	4 178,74 Kč	5 056,28 Kč	













Stoly: Obecné požadavky se uplatní v případě, pokud není u konkrétního provedení stanoveno jinak: vyrobeny z laminované dřevotřískové desky v dekoru dle výběru, montážní otvory zakryté PVC krytkami v barvě lamina, výška pracovních a jednacích stůlů min. 740 mm, výška konferenčních stůlů min. 450 mm, rektifikace min. 25 mm, 2 ks děr na průchodky na kabely vrtané v místě plnění dle požadavků konečného uživatele, montáž v místě plnění spojovacích prvků pro spojení pracovního stolu a jednacího stolu. Pláty stůlů a přídatné desky: šířka plátů stůlů a přídatných desek min. 25 mm, hrany plátů stůlů a přídatných desek jsou ošlepeny ABS hranou o tloušťce 2 mm, rádius zaoblení hrany plátů stůlů a přídatných desek min. 2 mm pro zvýšení životnosti. Čelní panel: výška čelního panelu je min. 300 mm, šířka desky čelního panelu je min. 18 mm, hrany čelního panelu jsou ošlepeny ABS hranou o tloušťce 0,5 mm (pouze u pracovních stůlů). Stoly s kovovým podnožím: kód v katalogu „S5“, kovové podnoží ve tvaru „C“ nebo obdobného tvaru u pracovních stůlů, čelní panel pevně spojen s plátem stolu a kovovým podnožím.

24	PSK3,576	39121100-7	Pšací stoly	Kancelářský nábytek	Stůl	S5PL-1800	24_Pracovní stůl ergonomický - kovová podnož levý	Pracovní stůl ergonomický - kovová podnož levý, rozměry: 1800 x 1200 x 740 mm	ks	4 289,10 Kč	5 189,81 Kč	
25	PSK3,577	39121100-7	Pšací stoly	Kancelářský nábytek	Stůl	S5PP-1800	25_Pracovní stůl ergonomický - kovová podnož pravý	Pracovní stůl ergonomický - kovová podnož pravý, rozměry: 1800 x 1200 x 740 mm	ks	4 289,10 Kč	5 189,81 Kč	
26	PSK3,578	39121100-7	Pšací stoly	Kancelářský nábytek	Stůl	S2SPQ-800	26_Přisedová deska čtverec - 1 kovová noha	Přisedová deska čtverec - 1 kovová noha, rozměry: 800 x 800 x 740 mm	ks	757,60 Kč	916,70 Kč	
27	PSK3,579	39121100-7	Pšací stoly	Kancelářský nábytek	Stůl	S2SPC-800	27_Přisedová deska 1/4 kruh - 1 kovová noha	Přisedová deska 1/4 kruh - 1 kovová noha, rozměry: 800 x 800 x 740 mm	ks	759,09 Kč	918,50 Kč	
28	PSK3,580	39121100-7	Pšací stoly	Kancelářský nábytek	Stůl	S2SPM-800	28_Přisedová deska 1/2 kruh - 1 kovová noha	Přisedová deska 1/2 kruh - 1 kovová noha, rozměry: 800 x 350 x 740 mm	ks	596,54 Kč	721,81 Kč	
29	PSK3,581	39157000-7	Části nábytku	Kancelářský nábytek	Stůl	S2SPV-1200	29_Přisedová deska zaoblená - 2 kovové nohy	Přisedová deska zaoblená - 2 kovové nohy, rozměry: 1200 x 400 x 740 mm	ks	1 109,56 Kč	1 342,57 Kč	
30	PSK3,582	39157000-7	Části nábytku	Kancelářský nábytek	Stůl	S2SPV-1400	30_Přisedová deska zaoblená - 2 kovové nohy	Přisedová deska zaoblená - 2 kovové nohy, rozměry: 1400 x 400 x 740 mm	ks	1 167,72 Kč	1 412,94 Kč	
31	PSK3,583	39157000-7	Části nábytku	Kancelářský nábytek	Stůl	S2SPV-1600	31_Přisedová deska zaoblená - 2 kovové nohy	Přisedová deska zaoblená - 2 kovové nohy, rozměry: 1600 x 450 x 740 mm	ks	1 187,11 Kč	1 436,40 Kč	
32	PSK3,584	39157000-7	Části nábytku	Kancelářský nábytek	Stůl	S2SPC-650	32_Přisedová deska 1/4 kruh - 1 kovová noha	Přisedová deska 1/4 kruh - 1 kovová noha, rozměry: 650 x 650 x 740 mm	ks	714,35 Kč	864,36 Kč	
33	PSK3,585	39157000-7	Části nábytku	Kancelářský nábytek	Stůl	S2SPM-650	33_Přisedová deska zaoblená - 1 kovová noha	Přisedová deska zaoblená - 1 kovová noha, rozměry: 650 x 350 x 740 mm	ks	590,57 Kč	714,59 Kč	
34	PSK3,586	39157000-7	Části nábytku	Kancelářský nábytek	Stůl	S2SPM-700	34_Přisedová deska zaoblená - 1 kovová noha	Přisedová deska zaoblená - 1 kovová noha, rozměry: 700 x 350 x 740 mm	ks	614,43 Kč	743,46 Kč	
35	PSK3,587	39157000-7	Části nábytku	Kancelářský nábytek	Stůl	S2SPC-700	35_Přisedová deska 1/4 kruh - 1 kovová noha	Přisedová deska 1/4 kruh - 1 kovová noha, rozměry: 700 x 700 x 740 mm	ks	691,98 Kč	837,30 Kč	

Stoly: Obecné požadavky se uplatní v případě, pokud není u konkrétního provedení stanoveno jinak: vyrobeny z laminované dřevotřískové desky v dekoru dle výběru, montážní otvory zakryté PVC krytkami v barvě lamina, výška pracovních a jednacích stůlů min. 740 mm, výška konferenčních stůlů min. 450 mm, rektifikace min. 25 mm, 2 ks děr na průchodky na kabely vrtané v místě plnění dle požadavků konečného uživatele, montáž v místě plnění spojovacích prvků pro spojení pracovního stolu a jednacího stolu. Pláty stůlů a přídatné desky: šířka plátů stůlů a přídatných desek min. 25 mm, hrany plátů stůlů a přídatné desky jsou ošlepeny ABS hranou o tloušťce 2 mm, rádius zaoblení hrany plátů stůlů a přídatných desek min. 2 mm pro zvýšení životnosti. Stoly přisedové: Podnož samostatná kovová noha s možností rektifikace min. 25mm pro vyrovnání nerovností podlahy, u šířky přisedu 700 a 800mm 1ks, u šířky 1400 a 1600mm 2ks. Povrchová úprava kovových částí je provedena barvou ze vzorníku RAL nebo eloxováním. Stolová deska je vyrobena z materiálu na bázi dřeva v provedení LTD min. 25mm s ABS hranou o tloušťce min. 2mm. Vybaveno kovovými spojkami pro přichycení k pracovnímu stolu.











36	PSK3,588	39157000-7	Části nábytku	Kancelářský nábytek	Stůl	S2SPK-L-1200	36_Přisedová deska, tvar kapka levý, 2 kovové nohy	Přisedová deska, tvar kapka levý, 2 kovové nohy, rozměry: 1200 x 1200 x 740 mm		ks	1 521,17 Kč	1 840,62 Kč	
37	PSK3,589	39157000-7	Části nábytku	Kancelářský nábytek	Stůl	S2SPK-P-1200	37_Přisedová deska, tvar kapka pravý, 2 kovové nohy	Přisedová deska, tvar kapka pravý, 2 kovové nohy, rozměry: 1200 x 1200 x 740 mm		ks	1 521,17 Kč	1 840,62 Kč	
38	PSK3,590	39121200-8	Stoly	Kancelářský nábytek	Stůl	S1P8Q-1200	38_Jednací stůl k pracovnímu stolu 1/2 kruh - celolaminový	Jednací stůl k pracovnímu stolu 1/2 kruh - celolaminový, rozměry: 1200 x 800 x 740 mm	Stoly: Obecné požadavky se uplatní v případě, pokud není u konkrétního provedení stanoveno jinak: vyrobeny z laminované dřevotřískové desky v dekoru dle výběru, montážní otvory zakryté PVC krytkami v barvě lamina, výška pracovních a jednacích stůlů min. 740 mm, výška konferenčních stůlů min. 450 mm, rektifikace min. 25 mm, 2 ks děr na průchodky na kabely vrtané v místě plnění dle požadavků konečného uživatele, montáž v místě plnění spojovacích prvků pro spojení pracovního stolu a jednacího stolu. Pláty stůlů a přídavné desky: šířka plátů stůlů a přídavných desek min. 25 mm, hrany plátů stůlů a přídavné desky jsou ošlepeny ABS hranou o tloušťce 2 mm, rádius zaoblení hrany plátů stůlů a přídavných desek min. 2 mm pro zvýšení životnosti. Jednací stoly mohou být celolaminové, na centrální litiinové/ocelové kovové noze nebo na rámové kovové konstrukci dle konkrétní specifikace. Stoly celolaminátové: šířka desky bočnic je min. 18 mm, hrany bočnic s ošlepením ABS hranou o tloušťce 0,5 mm, podnoží celolaminové, nebo v kombinaci bočnice a kovových nebo hliníkových nohou, čelní panel pevně spojen s plátem stolu, bočnicí a kovovou či hliníkovou nohou. Stoly celolaminátové: Kód "S1": šířka desky bočnic je min. 18 mm, hrany bočnic s ošlepením ABS hranou o tloušťce 0,5 mm, podnoží celolaminové, nebo v kombinaci bočnice a kovových nebo hliníkových nohou, čelní panel pevně spojen s plátem stolu a kovovým podnožím.	ks	1 807,51 Kč	2 187,09 Kč	
39	PSK3,591	39121200-8	Stoly	Kancelářský nábytek	Stůl	S1P8Q-1500	39_Jednací stůl k pracovnímu stolu 1/2 kruh - celolaminový	Jednací stůl k pracovnímu stolu 1/2 kruh - celolaminový, rozměry: 1500 x 800 x 740 mm	Stoly: Obecné požadavky se uplatní v případě, pokud není u konkrétního provedení stanoveno jinak: vyrobeny z laminované dřevotřískové desky v dekoru dle výběru, montážní otvory zakryté PVC krytkami v barvě lamina, výška pracovních a jednacích stůlů min. 740 mm, výška konferenčních stůlů min. 450 mm, rektifikace min. 25 mm, 2 ks děr na průchodky na kabely vrtané v místě plnění dle požadavků konečného uživatele, montáž v místě plnění spojovacích prvků pro spojení pracovního stolu a jednacího stolu. Pláty stůlů a přídavné desky: šířka plátů stůlů a přídavných desek min. 25 mm, hrany plátů stůlů a přídavné desky jsou ošlepeny ABS hranou o tloušťce 2 mm, rádius zaoblení hrany plátů stůlů a přídavných desek min. 2 mm pro zvýšení životnosti. Jednací stoly mohou být celolaminové, na centrální litiinové/ocelové kovové noze nebo na rámové kovové konstrukci dle konkrétní specifikace. Stoly celolaminátové: šířka desky bočnic je min. 18 mm, hrany bočnic s ošlepením ABS hranou o tloušťce 0,5 mm, podnoží celolaminové, nebo v kombinaci bočnice a kovových nebo hliníkových nohou, čelní panel pevně spojen s plátem stolu a kovovým podnožím.	ks	2 153,50 Kč	2 605,74 Kč	
40	PSK3,592	39121200-8	Stoly	Kancelářský nábytek	Stůl	S4P8Q-1200	40_Jednací stůl k pracovnímu stolu 1/2 kruh - centrální kovová noha	Jednací stůl k pracovnímu stolu 1/2 kruh - centrální kovová noha, rozměry: 1200 x 800 x 740 mm	Stoly: Obecné požadavky se uplatní v případě, pokud není u konkrétního provedení stanoveno jinak: vyrobeny z laminované dřevotřískové desky v dekoru dle výběru, montážní otvory zakryté PVC krytkami v barvě lamina, výška pracovních a jednacích stůlů min. 740 mm, výška konferenčních stůlů min. 450 mm, rektifikace min. 25 mm, 2 ks děr na průchodky na kabely vrtané v místě plnění dle požadavků konečného uživatele, montáž v místě plnění spojovacích prvků pro spojení pracovního stolu a jednacího stolu. Pláty stůlů a přídavné desky: šířka plátů stůlů a přídavných desek min. 25 mm, hrany plátů stůlů a přídavné desky jsou ošlepeny ABS hranou o tloušťce 2 mm, rádius zaoblení hrany plátů stůlů a přídavných desek min. 2 mm pro zvýšení životnosti. Stoly celolaminátové: šířka desky bočnic je min. 18 mm, hrany bočnic s ošlepením ABS hranou o tloušťce 0,5 mm, podnoží celolaminové, nebo v kombinaci bočnice a kovových nebo hliníkových nohou, čelní panel pevně spojen s plátem stolu, bočnicí a kovovou či hliníkovou nohou. Kód „S4“ Kruhová podnož je z ocelové desky o průměru min. 500mm na níž je svislá noha, která je v horní části opatřena nosným křížem. Povrchová úprava kovových částí je provedena práškovou barvou ze vzorníku RAL.	ks	2 741,09 Kč	3 316,72 Kč	
41	PSK3,593	39121200-8	Stoly	Kancelářský nábytek	Stůl	S4P8Q-1500	41_Jednací stůl k pracovnímu stolu 1/2 kruh - centrální kovová noha	Jednací stůl k pracovnímu stolu 1/2 kruh - centrální kovová noha, rozměry: 1500 x 800 x 740 mm	Stoly: Obecné požadavky se uplatní v případě, pokud není u konkrétního provedení stanoveno jinak: vyrobeny z laminované dřevotřískové desky v dekoru dle výběru, montážní otvory zakryté PVC krytkami v barvě lamina, výška pracovních a jednacích stůlů min. 740 mm, výška konferenčních stůlů min. 450 mm, rektifikace min. 25 mm, 2 ks děr na průchodky na kabely vrtané v místě plnění dle požadavků konečného uživatele, montáž v místě plnění spojovacích prvků pro spojení pracovního stolu a jednacího stolu. Pláty stůlů a přídavné desky: šířka plátů stůlů a přídavných desek min. 25 mm, hrany plátů stůlů a přídavné desky jsou ošlepeny ABS hranou o tloušťce 2 mm, rádius zaoblení hrany plátů stůlů a přídavných desek min. 2 mm pro zvýšení životnosti. Stoly celolaminátové: šířka desky bočnic je min. 18 mm, hrany bočnic s ošlepením ABS hranou o tloušťce 0,5 mm, podnoží celolaminové, nebo v kombinaci bočnice a kovových nebo hliníkových nohou, čelní panel pevně spojen s plátem stolu, bočnicí a kovovou či hliníkovou nohou. Kód „S4“ Kruhová podnož je z ocelové desky o průměru min. 500mm na níž je svislá noha, která je v horní části opatřena nosným křížem. Povrchová úprava kovových částí je provedena práškovou barvou ze vzorníku RAL.	ks	3 015,50 Kč	3 648,76 Kč	
42	PSK3,594	39121200-8	Stoly	Kancelářský nábytek	Stůl	S1P11X-2000	42_Jednací stůl samostatně stojící - celolaminový (8 osob)	Jednací stůl samostatně stojící - celolaminový (8 osob), rozměry: 2000 x 1100 x 740 mm	Stoly: Obecné požadavky se uplatní v případě, pokud není u konkrétního provedení stanoveno jinak: vyrobeny z laminované dřevotřískové desky v dekoru dle výběru, montážní otvory zakryté PVC krytkami v barvě lamina, výška pracovních a jednacích stůlů min. 740 mm, výška konferenčních stůlů min. 450 mm, rektifikace min. 25 mm, 2 ks děr na průchodky na kabely vrtané v místě plnění dle požadavků konečného uživatele, montáž v místě plnění spojovacích prvků pro spojení pracovního stolu a jednacího stolu. Pláty stůlů a přídavné desky: šířka plátů stůlů a přídavných desek min. 25 mm, hrany plátů stůlů a přídavné desky jsou ošlepeny ABS hranou o tloušťce 2 mm, rádius zaoblení hrany plátů stůlů a přídavných desek min. 2 mm pro zvýšení životnosti. Stoly celolaminátové: šířka desky bočnic je min. 18 mm, hrany bočnic s ošlepením ABS hranou o tloušťce 0,5 mm, podnoží celolaminové, nebo v kombinaci bočnice a kovových nebo hliníkových nohou, čelní panel pevně spojen s plátem stolu a kovovým podnožím.	ks	2 423,43 Kč	2 932,35 Kč	
43	PSK3,595	39121200-8	Stoly	Kancelářský nábytek	Stůl	S4P11X-2000	43_Jednací stůl samostatně stojící - litiinová podnož (8 osob)	Jednací stůl samostatně stojící - litiinová podnož (8 osob), rozměry: 2000 x 1100 x 740 mm	Stoly: Obecné požadavky se uplatní v případě, pokud není u konkrétního provedení stanoveno jinak: vyrobeny z laminované dřevotřískové desky v dekoru dle výběru, montážní otvory zakryté PVC krytkami v barvě lamina, výška pracovních a jednacích stůlů min. 740 mm, výška konferenčních stůlů min. 450 mm, rektifikace min. 25 mm, 2 ks děr na průchodky na kabely vrtané v místě plnění dle požadavků konečného uživatele, montáž v místě plnění spojovacích prvků pro spojení pracovního stolu a jednacího stolu. Pláty stůlů a přídavné desky: šířka plátů stůlů a přídavných desek min. 25 mm, hrany plátů stůlů a přídavné desky jsou ošlepeny ABS hranou o tloušťce 2 mm, rádius zaoblení hrany plátů stůlů a přídavných desek min. 2 mm pro zvýšení životnosti. Stoly celolaminátové: šířka desky bočnic je min. 18 mm, hrany bočnic s ošlepením ABS hranou o tloušťce 0,5 mm, podnoží celolaminové, nebo v kombinaci bočnice a kovových nebo hliníkových nohou, čelní panel pevně spojen s plátem stolu, bočnicí a kovovou či hliníkovou nohou. Kód „S4“ Kruhová podnož je z ocelové desky o průměru min. 500mm na níž je svislá noha, která je v horní části opatřena nosným křížem. Povrchová úprava kovových částí je provedena práškovou barvou ze vzorníku RAL.	ks	5 010,91 Kč	6 063,20 Kč	
44	PSK3,596	39121200-8	Stoly	Kancelářský nábytek	Stůl	S4PK-800	44_Jednací stůl kruhový - centrální kovová noha	Jednací stůl kruhový - centrální kovová noha, rozměry: 800 x 800 x 740 mm	Stoly: Obecné požadavky se uplatní v případě, pokud není u konkrétního provedení stanoveno jinak: vyrobeny z laminované dřevotřískové desky v dekoru dle výběru, montážní otvory zakryté PVC krytkami v barvě lamina, výška pracovních a jednacích stůlů min. 740 mm, výška konferenčních stůlů min. 450 mm, rektifikace min. 25 mm, 2 ks děr na průchodky na kabely vrtané v místě plnění dle požadavků konečného uživatele, montáž v místě plnění spojovacích prvků pro spojení pracovního stolu a jednacího stolu. Pláty stůlů a přídavné desky: šířka plátů stůlů a přídavných desek min. 25 mm, hrany plátů stůlů a přídavné desky jsou ošlepeny ABS hranou o tloušťce 2 mm, rádius zaoblení hrany plátů stůlů a přídavných desek min. 2 mm pro zvýšení životnosti. Stoly celolaminátové: šířka desky bočnic je min. 18 mm, hrany bočnic s ošlepením ABS hranou o tloušťce 0,5 mm, podnoží celolaminové, nebo v kombinaci bočnice a kovových nebo hliníkových nohou, čelní panel pevně spojen s plátem stolu, bočnicí a kovovou či hliníkovou nohou. Kód „S4“ Kruhová podnož je z ocelové desky o průměru min. 500mm na níž je svislá noha, která je v horní části opatřena nosným křížem. Povrchová úprava kovových částí je provedena práškovou barvou ze vzorníku RAL.	ks	2 617,31 Kč	3 166,95 Kč	
45	PSK3,597	39121200-8	Stoly	Kancelářský nábytek	Stůl	S4PK-650	45_Jídelní/Jednací stůl kruhový - stabilní centrální kovová noha	Jídelní/Jednací stůl kruhový - stabilní centrální kovová noha, rozměry: 650 x 650 x 1100 mm	Stoly: Obecné požadavky se uplatní v případě, pokud není u konkrétního provedení stanoveno jinak: vyrobeny z laminované dřevotřískové desky v dekoru dle výběru, montážní otvory zakryté PVC krytkami v barvě lamina, výška pracovních a jednacích stůlů min. 740 mm, výška konferenčních stůlů min. 450 mm, rektifikace min. 25 mm, 2 ks děr na průchodky na kabely vrtané v místě plnění dle požadavků konečného uživatele, montáž v místě plnění spojovacích prvků pro spojení pracovního stolu a jednacího stolu. Pláty stůlů a přídavné desky: šířka plátů stůlů a přídavných desek min. 25 mm, hrany plátů stůlů a přídavné desky jsou ošlepeny ABS hranou o tloušťce 2 mm, rádius zaoblení hrany plátů stůlů a přídavných desek min. 2 mm pro zvýšení životnosti. Stoly celolaminátové: šířka desky bočnic je min. 18 mm, hrany bočnic s ošlepením ABS hranou o tloušťce 0,5 mm, podnoží celolaminové, nebo v kombinaci bočnice a kovových nebo hliníkových nohou, čelní panel pevně spojen s plátem stolu, bočnicí a kovovou či hliníkovou nohou. Kód „S4“ Kruhová podnož je z ocelové desky o průměru min. 500mm na níž je svislá noha, která je v horní části opatřena nosným křížem. Povrchová úprava kovových částí je provedena práškovou barvou ze vzorníku RAL.	ks	2 156,48 Kč	2 609,34 Kč	

46	PSK3,598	39121200-8	Stoly	Kancelářský nábytek	Stůl	S6PK-800	46_Jídelní/Jednací stůl kruhový - s kovovým rámovým podnožím (vzdálenost spodní hrany lubu k zemi min. 650 mm)	Jídelní/Jednací stůl kruhový - s kovovým rámovým podnožím (vzdálenost spodní hrany lubu k zemi min. 650 mm), rozměry: 800 x 800 x 740 mm	Stoly: Obecné požadavky se uplatní v případě, pokud není u konkrétního provedení stanoveno jinak: vyrobeny z laminované dřevotřískové desky v dekoru dle výběru, montážní otvory zakryty PVC krytkami v barvě lamina, výška pracovních a jednacích stůlů min. 740 mm, výška konferenčních stůlů min. 450 mm, rektifikace min. 25 mm, 2 ks průchodky na kabely dle požadavků konečného uživatele, montáž v místě plnění spojovacích prvků pro spojení pracovního stolu a jednacího stolu. Pláty stůlů a přídatné desky: šifka plátů stůlů a přídatných desek min. 25 mm, hrany plátů stůlů a přídatné desky jsou oplepeny ABS hranou o tloušťce 2 mm, rádius zaoblení hrany plátů stůlů a přídatných desek min. 2 mm pro zvýšení životnosti. Jednací stoly mohou být celolaminové, na centrální litinové/ocelové kovové noze nebo na rámové kovové konstrukci dle konkrétní specifikace v katalogu. Bez čelního panelu.	ks	1 931,29 Kč	2 336,86 Kč	
47	PSK3,599	39121200-8	Stoly	Kancelářský nábytek	Stůl	S6PK-1100	47_Jídelní/Jednací stůl kruhový - s kovovým rámovým podnožím (vzdálenost spodní hrany lubu k zemi min. 650 mm)	Jídelní/Jednací stůl kruhový - s kovovým rámovým podnožím (vzdálenost spodní hrany lubu k zemi min. 650 mm), rozměry: 1100 x 1100 x 740 mm		ks	2 523,35 Kč	3 053,25 Kč	
48	PSK3,600	39121200-8	Stoly	Kancelářský nábytek	Stůl	S2P8-800	48_Jídelní/Jednací stůl s kovovým rámovým podnožím (vzdálenost spodní hrany lubu k zemi min. 650 mm)	Jídelní/Jednací stůl s kovovým rámovým podnožím (vzdálenost spodní hrany lubu k zemi min. 650 mm), rozměry: 800 x 800 x 740 mm	Stoly: Obecné požadavky se uplatní v případě, pokud není u konkrétního provedení stanoveno jinak: vyrobeny z laminované dřevotřískové desky v dekoru dle výběru, montážní otvory zakryty PVC krytkami v barvě lamina, výška pracovních a jednacích stůlů min. 740 mm, výška konferenčních stůlů min. 450 mm, rektifikace min. 25 mm, 2 ks děr na průchodky na kabely vrtané v místě plnění vrtané v místě plnění dle požadavků konečného uživatele, montáž v místě plnění spojovacích prvků pro spojení pracovního stolu a jednacího stolu. Pláty stůlů a přídatné desky: šifka plátů stůlů a přídatných desek min. 25 mm, hrany plátů stůlů a přídatné desky jsou oplepeny ABS hranou o tloušťce 2 mm, rádius zaoblení hrany plátů stůlů a přídatných desek min. 2 mm pro zvýšení životnosti. Stoly čtyřnohé: Kód „S2“. Podnoží ze svařence je tvořeno čtyřmi nohami čtvercového průřezu min. 50x50mm, rámovou kovovou konstrukcí (dvojicí rámu a dvojicí podélníků, které jsou šrouby spojeny v jeden celek). Hloubka rámové kovové konstrukce nesmí být menší než 75 % hloubky stolové desky. Nohy jsou opatřeny rektifikací min. 25mm pro vyrovnání nerovnosti podlahy. Povrchová úprava kovových částí je provedena práškovou barvou ze vzorníku RAL.	ks	1 831,37 Kč	2 215,96 Kč	
49	PSK3,601	39121200-8	Stoly	Kancelářský nábytek	Stůl	S2P8-1200	49_Jídelní/Jednací stůl s kovovým rámovým podnožím (vzdálenost spodní hrany lubu k zemi min. 650 mm)	Jídelní/Jednací stůl s kovovým rámovým podnožím (vzdálenost spodní hrany lubu k zemi min. 650 mm), rozměry: 1200 x 800 x 740 mm		ks	1 993,93 Kč	2 412,66 Kč	
50	PSK3,602	39121200-8	Stoly	Kancelářský nábytek	Stůl	S2P8-1400	50_Jednací stůl s kovovým rámovým podnožím	Jednací stůl s kovovým rámovým podnožím, rozměry: 1400 x 800 x 740 mm	Stoly: Obecné požadavky se uplatní v případě, pokud není u konkrétního provedení stanoveno jinak: vyrobeny z laminované dřevotřískové desky v dekoru dle výběru, montážní otvory zakryty PVC krytkami v barvě lamina, výška pracovních a jednacích stůlů min. 740 mm, výška konferenčních stůlů min. 450 mm, rektifikace min. 25 mm, 2 ks děr na průchodky na kabely vrtané v místě plnění vrtané v místě plnění dle požadavků konečného uživatele, montáž v místě plnění spojovacích prvků pro spojení pracovního stolu a jednacího stolu. Pláty stůlů a přídatné desky: šifka plátů stůlů a přídatných desek min. 25 mm, hrany plátů stůlů a přídatné desky jsou oplepeny ABS hranou o tloušťce 2 mm, rádius zaoblení hrany plátů stůlů a přídatných desek min. 2 mm pro zvýšení životnosti. Stoly čtyřnohé: Kód „S2“. Podnoží ze svařence je tvořeno čtyřmi nohami čtvercového průřezu min. 50x50mm, rámovou kovovou konstrukcí (dvojicí rámu a dvojicí podélníků, které jsou šrouby spojeny v jeden celek). Hloubka rámové kovové konstrukce nesmí být menší než 75 % hloubky stolové desky. Nohy jsou opatřeny rektifikací min. 25mm pro vyrovnání nerovnosti podlahy. Povrchová úprava kovových částí je provedena práškovou barvou ze vzorníku RAL.	ks	2 072,97 Kč	2 508,29 Kč	
51	PSK3,603	39121200-8	Stoly	Kancelářský nábytek	Stůl	S2P8-1600	51_Jednací stůl s kovovým rámovým podnožím	Jednací stůl s kovovým rámovým podnožím, rozměry: 1600 x 800 x 740 mm		ks	2 290,70 Kč	2 771,75 Kč	
52	PSK3,604	39121200-8	Stoly	Kancelářský nábytek	Stůl	S2P10-2000	52_Jednací stůl s kovovým rámovým podnožím	Jednací stůl s kovovým rámovým podnožím, rozměry: 2000 x 1000 x 740 mm	Stoly: Obecné požadavky se uplatní v případě, pokud není u konkrétního provedení stanoveno jinak: vyrobeny z laminované dřevotřískové desky v dekoru dle výběru, montážní otvory zakryty PVC krytkami v barvě lamina, výška pracovních a jednacích stůlů min. 740 mm, výška konferenčních stůlů min. 450 mm, rektifikace min. 25 mm, 2 ks děr na průchodky na kabely vrtané v místě plnění vrtané v místě plnění dle požadavků konečného uživatele, montáž v místě plnění spojovacích prvků pro spojení pracovního stolu a jednacího stolu. Pláty stůlů a přídatné desky: šifka plátů stůlů a přídatných desek min. 25 mm, hrany plátů stůlů a přídatné desky jsou oplepeny ABS hranou o tloušťce 2 mm, rádius zaoblení hrany plátů stůlů a přídatných desek min. 2 mm pro zvýšení životnosti. Stoly čtyřnohé: Kód „S2“. Podnoží ze svařence je tvořeno čtyřmi nohami čtvercového průřezu min. 50x50mm, rámovou kovovou konstrukcí (dvojicí rámu a dvojicí podélníků, které jsou šrouby spojeny v jeden celek). Hloubka rámové kovové konstrukce nesmí být menší než 75 % hloubky stolové desky. Nohy jsou opatřeny rektifikací min. 25mm pro vyrovnání nerovnosti podlahy. Povrchová úprava kovových částí je provedena práškovou barvou ze vzorníku RAL.	ks	3 553,87 Kč	4 300,18 Kč	
53	PSK3,605	39121200-8	Stoly	Kancelářský nábytek	Stůl	S2P10-2400	53_Jednací stůl s kovovým rámovým podnožím	Jednací stůl s kovovým rámovým podnožím, rozměry: 2400 x 1000 x 740 mm		ks	3 916,27 Kč	4 738,69 Kč	
54	PSK3,606	39121200-8	Stoly	Kancelářský nábytek	Stůl	S2P8-1800	54_Jednací stůl s kovovým rámovým podnožím	Jednací stůl s kovovým rámovým podnožím, rozměry: 1800 x 800 x 740 mm	Stoly: Obecné požadavky se uplatní v případě, pokud není u konkrétního provedení stanoveno jinak: vyrobeny z laminované dřevotřískové desky v dekoru dle výběru, montážní otvory zakryty PVC krytkami v barvě lamina, výška pracovních a jednacích stůlů min. 740 mm, výška konferenčních stůlů min. 450 mm, rektifikace min. 25 mm, 2 ks děr na průchodky na kabely vrtané v místě plnění vrtané v místě plnění dle požadavků konečného uživatele, montáž v místě plnění spojovacích prvků pro spojení pracovního stolu a jednacího stolu. Pláty stůlů a přídatné desky: šifka plátů stůlů a přídatných desek min. 25 mm, hrany plátů stůlů a přídatné desky jsou oplepeny ABS hranou o tloušťce 2 mm, rádius zaoblení hrany plátů stůlů a přídatných desek min. 2 mm pro zvýšení životnosti. Stoly čtyřnohé: Kód „S2“. Podnoží ze svařence je tvořeno čtyřmi nohami čtvercového průřezu min. 50x50mm, rámovou kovovou konstrukcí (dvojicí rámu a dvojicí podélníků, které jsou šrouby spojeny v jeden celek). Hloubka rámové kovové konstrukce nesmí být menší než 75 % hloubky stolové desky. Nohy jsou opatřeny rektifikací min. 25mm pro vyrovnání nerovnosti podlahy. Povrchová úprava kovových částí je provedena práškovou barvou ze vzorníku RAL.	ks	2 539,76 Kč	3 073,11 Kč	
55	PSK3,607	39121200-8	Stoly	Kancelářský nábytek	Stůl	S2P45-1200	55_Jednací stůl s kovovým rámovým podnožím	Jednací stůl s kovovým rámovým podnožím, rozměry: 1200 x 450 x 740 mm		ks	2 245,96 Kč	2 717,61 Kč	
56	PSK3,608	39121200-8	Stoly	Kancelářský nábytek	Stůl	S2P45-1800	56_Jednací stůl s kovovým rámovým podnožím	Jednací stůl s kovovým rámovým podnožím, rozměry: 1800 x 450 x 740 mm	Stoly: Obecné požadavky se uplatní v případě, pokud není u konkrétního provedení stanoveno jinak: vyrobeny z laminované dřevotřískové desky v dekoru dle výběru, 2 ks děr na průchodky na kabely vrtané v místě plnění, montážní otvory zakryty PVC krytkami v barvě lamina, laminovaná dřevotřísková deska v min. tloušťce 25 mm; hrany plátů stůlů a přídatné desky jsou oplepeny ABS hranou o tloušťce 2 mm, rádius zaoblení hrany plátů stůlů a přídatných desek min. 2 mm pro zvýšení životnosti, kov - šedá	ks	2 588,97 Kč	3 132,65 Kč	
57	PSK3,609	39121200-8	Stoly	Kancelářský nábytek	Stůl	S7P8-1600-SJV.1	57_Jednací stůl, nastavitelná výška stolu	Jednací stůl, rozměry: 1600x800 mm, nastavitelná výška stolu 755 mm až do 900 mm, kovové polohovatelné nohy, nastavení výšky pomocí šroubů, síla desek min. 25mm, hrany ABS min 2mm		ks	4 357,70 Kč	5 272,82 Kč	
58	PSK3,610	39121200-8	Stoly	Kancelářský nábytek	Stůl	S7P8-1800 -JV.2	58_Jednací stůl, nastavitelná výška stolu	Jednací stůl, rozměry: 1800x800 mm, nastavitelná výška stolu 755 mm až do 900 mm, kovové polohovatelné nohy, nastavení výšky pomocí šroubů, síla desek min. 25mm, hrany ABS min 2mm	ks	4 584,39 Kč	5 547,11 Kč		





59	PSK3,611	39121200-8	Stoly	Kancelářský nábytek	Stůl	S7P8-2000S.JV.3	59_Jednací stůl, nastavitelná výška stolu	Jednací stůl, rozměry: 2000x800 mm, nastavitelná výška stolu 755 mm až do 900 mm, kovové polohovatelné nohy, nastavení výšky pomocí šroubů, síla desek min. 25mm, hrany ABS min 2mm	ks	5 350,94 Kč	6 474,64 Kč	
60	PSK3,612	39121200-8	Stoly	Kancelářský nábytek	Stůl	S4PK-700	60_Jednací stůl nízký kulatý s kulatou podnoží	Jednací stůl nízký kulatý s kulatou podnoží, rozměry: 700 x 700 x 500 mm Kód „S4“ Kruhová podnož je z ocelové desky o průměru min. 500mm na níž je svislá noha, která je v horní části opatřena nosným křížem. Povrchová úprava kovových částí je provedena práškovou barvou ze vzorníku RAL.	ks	2 231,05 Kč	2 699,57 Kč	
61	PSK3,613	39121200-8	Stoly	Kancelářský nábytek	Stůl	S4PK-800	61_Jednací stůl nízký kulatý s kulatou podnoží, centrální kovová noha	Jednací stůl nízký kulatý s kulatou podnoží, centrální kovová noha, rozměry: 800 x 800 x 450 mm Kód „S4“ Kruhová podnož je z ocelové desky o průměru min. 500mm na níž je svislá noha, která je v horní části opatřena nosným křížem. Povrchová úprava kovových částí je provedena práškovou barvou ze vzorníku RAL.	ks	2 339,92 Kč	2 831,30 Kč	
62	PSK3,614	39121200-8	Stoly	Kancelářský nábytek	Stůl	S4PC-800	62_Jednací stůl nízký čtvercový s kulatou podnoží, centrální kovová noha	Jednací stůl nízký čtvercový s kulatou podnoží, centrální kovová noha, rozměry: 800 x 800 x 500 mm Kód „S4“ Kruhová podnož je z ocelové desky o průměru min. 500mm na níž je svislá noha, která je v horní části opatřena nosným křížem. Povrchová úprava kovových částí je provedena práškovou barvou ze vzorníku RAL.	ks	2 220,61 Kč	2 686,94 Kč	
63	PSK3,615	39121200-8	Stoly	Kancelářský nábytek	Stůl	S4P8-800	63_Jednací stůl vysoký čtvercový s kulatou podnoží, centrální kovová noha	Jednací stůl vysoký čtvercový s kulatou podnoží, centrální kovová noha, rozměry: 800 x 800 x 740 mm.	ks	2 299,65 Kč	2 782,58 Kč	
64	PSK3,616	39121200-8	Stoly	Kancelářský nábytek	Stůl	S4P8-1200	64_Jednací stůl vysoký obdélníkový s kulatou podnoží, 2 kovové nohy	Jednací stůl vysoký obdélníkový s kulatou podnoží, 2 kovové nohy, rozměry: 1200 x 800 x 740 mm.	ks	3 285,43 Kč	3 975,37 Kč	
65	PSK3,617	39121200-8	Stoly	Kancelářský nábytek	Stůl	S4P8-1400	65_Jednací stůl vysoký obdélníkový s kulatou podnoží, 2 kovové nohy	Jednací stůl vysoký obdélníkový s kulatou podnoží, 2 kovové nohy, rozměry: 1400 x 800 x 740 mm.	ks	4 424,81 Kč	5 354,02 Kč	
66	PSK3,618	39121200-8	Stoly	Kancelářský nábytek	Stůl	S4P8-1600	66_Jednací stůl vysoký obdélníkový s kulatou podnoží, 2 kovové nohy	Jednací stůl vysoký obdélníkový s kulatou podnoží, 2 kovové nohy, rozměry: 1600 x 800 x 740 mm.	ks	4 493,42 Kč	5 437,04 Kč	
67	PSK3,619	39121200-8	Stoly	Kancelářský nábytek	Stůl	S4P8-1800	67_Jednací stůl vysoký obdélníkový s kulatou podnoží, 2 kovové nohy	Jednací stůl vysoký obdélníkový s kulatou podnoží, 2 kovové nohy, rozměry: 1800 x 800 x 740 mm.	ks	4 570,97 Kč	5 530,87 Kč	
68	PSK3,620	39121200-8	Stoly	Kancelářský nábytek	Stůl	S4PK-700	68_Jednací stůl vysoký kulatý s kulatou podnoží, centrální kovová noha	Jednací stůl vysoký kulatý s kulatou podnoží, centrální kovová noha, rozměry: 700 x 700 x 740 mm.	ks	2 305,62 Kč	2 789,80 Kč	
69	PSK3,621	39121200-8	Stoly	Kancelářský nábytek	Stůl	S4PK-900	69_Jednací stůl vysoký kulatý s kulatou podnoží, centrální kovová noha	Jednací stůl vysoký kulatý s kulatou podnoží, centrální kovová noha, rozměry: 900 x 900 x 740 mm	ks	2 402,55 Kč	2 907,09 Kč	
70	PSK3,622	39121200-8	Stoly	Kancelářský nábytek	Stůl	S2P8-1500	70_Jednací stůl k pracovnímu stolu s kovovým rámovým podnožím, zakončení půlkruh	Jednací stůl k pracovnímu stolu s kovovým rámovým podnožím, zakončení půlkruh, rozměry: 1500 x 800 x 740 mm	ks	1 321,33 Kč	1 598,81 Kč	








Stoly: Obecné požadavky se uplatní v případě, pokud není u konkrétního provedení stanoveno jinak: vyrobeny z laminované dřevotřískové desky v dekoru dle výběru, montážní otvory zakryté PVC krytkami v barvě lamina, výška pracovních a jednací stůlů min. 740 mm, výška konferenčních stůlů min. 450 mm, rektifikace min. 25 mm, 2 ks děr na průchody na kabely vrtané v místě plnění dle požadavků konečného uživatele, montáž v místě plnění spojovacích prvků pro spojení pracovního stolu a jednacího stolu. Pláty stůlů a přídavné desky: sílka plátů stůlů a přídavných desek min. 25 mm, hrany plátů stůlů a přídavné desky jsou ošlepeny ABS hranou o tloušťce 2 mm, radius zaoblení hrany plátů stůlů a přídavných desek min. 2 mm pro zvýšení životnosti. Stoly s kulatou podnoží: Kód „S4“ Kruhová podnož je z ocelové desky o průměru min. 500mm na níž je svislá noha, která je v horní části opatřena nosným křížem. Povrchová úprava kovových částí je provedena práškovou barvou ze vzorníku RAL. Kód „S4“ Kruhová podnož je z ocelové desky o průměru min. 500mm na níž je svislá noha, která je v horní části opatřena nosným křížem. Povrchová úprava kovových částí je provedena práškovou barvou ze vzorníku RAL.




Stoly: Obecné požadavky se uplatní v případě, pokud není u konkrétního provedení stanoveno jinak: vyrobeny z laminované dřevotřískové desky v dekoru dle výběru, montážní otvory zakryté PVC krytkami v














71	PSK3,623	39153000-9	Nábytek do konferenčních místností	Kancelářský nábytek	Stůl	S2P6-1100	71_Konferenční stůl s kovovým rámovým podnožím	Konferenční stůl s kovovým rámovým podnožím, rozměry: 1100 x 600 x 450 mm	barvě lamina, výška pracovních a jednacích stůlů min. 740 mm, výška konferenčních stůlů min. 450 mm, rektifikace min. 25 mm, 2 ks dřev na průchodky na kabely vrtané v místě plnění požadavků konečného uživatele, montáž v místě plnění spojovacích prvků pro spojení pracovního stolu a jednacího stolu. Plátů stolu a přídavné desky: šířka plátů stolu a přídavných desek min. 25 mm, hrany plátů stolu a přídavné desky jsou oplepeny ABS hranou o tloušťce 2 mm, rádius zaoblení hrany plátů stolu a přídavných desek min. 2 mm pro zvýšení životnosti. Stoly čtyřnohé: Kód „S2“. Podnoží ze svařence je tvořeno čtyřmi nohama čtvercového průřezu min. 50x50mm, rámovou kovovou konstrukcí (dvojicí rámu a dvojicí podélníků, které jsou šrouby spojeny v jeden celek). Hloubka rámové kovové konstrukce nesmí být menší než 75 % hloubky stolové desky. Nohy jsou opatřeny rektifikací min. 25mm pro vyrovnání nerovností podlahy. Povrchová úprava kovových částí je provedena práškovou barvou ze vzorníku RAL.	ks	2 120,69 Kč	2 566,03 Kč	
72	PSK3,624	39122100-4	Skříně	Kancelářský nábytek	Skříně	Ž-SN8-L	72_Přídavná skříňka k pracovnímu stolu - roletová uzamykatelná - levá	Přídavná skříňka k pracovnímu stolu - roletová uzamykatelná - levá, rozměry: 800 x 450 x 740 mm	Skříně: obecné požadavky se uplatní v případě, pokud není u konkrétního provedení stanoveno jinak: 1 modul = výška police = výška šanonu + manipulační prostor, vyrobeny z laminované dřevotřískové desky v jednom odstínu/barevné kombinaci dle výběru, montážní otvory zakryty PVC krytkami v barvě lamina, s možností ukotvení v sestavě nebo do zdi, rektifikace min. 17 mm, Půda: naložená půda, šířka desky půdy min. 25 mm, přední hrana půdy je oplepena ABS hranou o tloušťce min. 2 mm, rádius zaoblení hrany půdy min. 2 mm pro zvýšení životnosti, ostatní hrany s oplepením ABS hranou o tloušťce min. 0,5 mm. Dno: naložené dno, šířka desky dna min. 25 mm, přední hrana dna s oplepením ABS hranou o tloušťce 2 mm, rádius zaoblení hrany dna min. 2 mm pro zvýšení životnosti, ostatní hrany s oplepením ABS hranou o tloušťce 0,5 mm. Boky: šířka desky boků min. 18 mm, hrany boků s oplepením ABS hranou o tloušťce 0,5 mm. Police a mezistěny: šířka desky polic a mezistěn min. 18 mm, hrany polic a mezistěn s oplepením ABS hranou o tloušťce 0,5 mm, u 5modulových a 6modulových skříní min. 1 pevná police, police upevněné na „trnech“ zabírajících samovolnému posuvu, možnost nastavitelnosti trnů polic pro zvýšení nebo snížení police. Žádá: oboustranná, tak aby bylo možné postavení volně do prostoru, nedělená, šířka desky min. 3,2 mm, osazená do drážky. Roletová skříňka: Roleta z plastu, 1-cestný zámek součástí výrobku.	ks	2 720,21 Kč	3 291,45 Kč	
73	PSK3,625	39122100-4	Skříně	Kancelářský nábytek	Skříně	Ž-SN8-P	73_Přídavná skříňka k pracovnímu stolu - roletová uzamykatelná - pravá	Přídavná skříňka k pracovnímu stolu - roletová uzamykatelná - pravá, rozměry: 800 x 450 x 740 mm		ks	2 720,21 Kč	3 291,45 Kč	
74	PSK3,626	39122100-4	Skříně	Kancelářský nábytek	Skříně	D-SNX8	74_Přídavná skříňka k pracovnímu stolu - dvoudveřová	Přídavná skříňka k pracovnímu stolu - dvoudveřová, rozměry: 800 x 450 x 740 mm	V základních parametrech se uplatní specifikace pro standardní skříně. Dveře: šířka desky dveří min. 18 mm, hrany dveří s oplepením ABS hranou o tloušťce 2 mm, rádius zaoblení hrany dveří min. 2 mm pro zvýšení životnosti, dveře vložené mezi naloženou půdu a naložené dno, klipový závěs seřiditelný ve všech směrech, úhel otevření dveří min. 110 stupňů. Úchytky dvířek dle výběru (vodorovně/svisle v závislosti na dekoru).	ks	1 527,14 Kč	1 847,84 Kč	
75	PSK3,627	39122100-4	Skříně	Kancelářský nábytek	Skříně	N-SNX8	75_Přídavná skříňka k pracovnímu stolu - otevřená	Přídavná skříňka k pracovnímu stolu - otevřená, rozměry: 800 x 450 x 740 mm		ks	1 043,94 Kč	1 263,17 Kč	
76	PSK3,628	39122100-4	Skříně	Kancelářský nábytek	Skříně	N-SN4	76_Skříňka otevřená	Skříňka otevřená, rozměry: 400 x 470 x 755 mm	Skříně. Obecné požadavky se uplatní v případě, pokud není u konkrétního provedení stanoveno jinak: 1 modul = výška police = výška šanonu + manipulační prostor, vyrobeny z laminované dřevotřískové desky v jednom odstínu/barevné kombinaci dle výběru, montážní otvory zakryty PVC krytkami v barvě lamina, s možností ukotvení v sestavě nebo do zdi, rektifikace min. 17 mm, úchytky dvířek dle výběru (vodorovně/svisle v závislosti na dekoru), s možností dodání s 1cestným zámekem nebo 2cestným zámekem, včetně montáže, u laminovaných dřevotřískových dveří na základě konkrétního požadavku, rozměry jsou uvedeny v katalogu u konkrétního požadovaného výrobku. Půda: naložená půda, šířka desky půdy min. 25 mm, přední hrana půdy je oplepena ABS hranou o tloušťce min. 2 mm, rádius zaoblení hrany půdy min. 2 mm pro zvýšení životnosti, ostatní hrany s oplepením ABS hranou o tloušťce min. 0,5 mm. Dno: naložené dno, šířka desky dna min. 25 mm, přední hrana dna s oplepením ABS hranou o tloušťce 2 mm, rádius zaoblení hrany dna min. 2 mm pro zvýšení životnosti, ostatní hrany s oplepením ABS hranou o tloušťce 0,5 mm. Boky: šířka desky boků min. 18 mm, hrany boků s oplepením ABS hranou o tloušťce 0,5 mm. Police a mezistěny: šířka desky polic a mezistěn min. 18 mm, hrany polic a mezistěn s oplepením ABS hranou o tloušťce 0,5 mm, u 5modulových a 6modulových skříní min. 1 pevná police, police upevněné na „trnech“ zabírajících samovolnému posuvu, možnost nastavitelnosti trnů polic pro zvýšení nebo snížení police. Žádá: oboustranná, tak aby bylo možné postavení volně do prostoru, nedělená, šířka desky min. 3,2 mm, osazená do drážky.	ks	723,30 Kč	875,19 Kč	
77	PSK3,629	39122100-4	Skříně	Kancelářský nábytek	Skříně	N-SN6	77_Skříňka otevřená	Skříňka otevřená, rozměry: 600 x 470 x 755 mm		ks	939,55 Kč	1 136,86 Kč	
78	PSK3,630	39122100-4	Skříně	Kancelářský nábytek	Skříně	D-SN4-L	78_Skříňka uzavřená jednoduchá - levá	Skříňka uzavřená jednoduchá - levá, rozměry: 400 x 470 x 755 mm		ks	958,93 Kč	1 160,31 Kč	
79	PSK3,631	39122100-4	Skříně	Kancelářský nábytek	Skříně	D-SN4-P	79_Skříňka uzavřená jednoduchá - pravá	Skříňka uzavřená jednoduchá - pravá, rozměry: 400 x 470 x 755 mm	Skříně. Obecné požadavky se uplatní v případě, pokud není u konkrétního provedení stanoveno jinak: 1 modul = výška police = výška šanonu + manipulační prostor, vyrobeny z laminované dřevotřískové desky v jednom odstínu/barevné kombinaci dle výběru, montážní otvory zakryty PVC krytkami v barvě lamina, s možností ukotvení v sestavě nebo do zdi, rektifikace min. 17 mm, s možností dodání s 1cestným zámekem nebo 2cestným zámekem, včetně montáže, u laminovaných dřevotřískových dveří na základě konkrétního požadavku, rozměry jsou uvedeny v katalogu u konkrétního požadovaného výrobku. Půda: naložená půda, šířka desky půdy min. 25 mm, přední hrana půdy je oplepena ABS hranou o tloušťce min. 2 mm, rádius zaoblení hrany půdy min. 2 mm pro zvýšení životnosti, ostatní hrany s oplepením ABS hranou o tloušťce min. 0,5 mm. Dno: naložené dno, šířka desky dna min. 25 mm, přední hrana dna s oplepením ABS hranou o tloušťce 2 mm, rádius zaoblení hrany dna min. 2 mm pro zvýšení životnosti, ostatní hrany s oplepením ABS hranou o tloušťce 0,5 mm. Boky: šířka desky boků min. 18 mm, hrany boků s oplepením ABS hranou o tloušťce 0,5 mm. Police a mezistěny: šířka desky polic a mezistěn min. 18 mm, hrany polic a mezistěn s oplepením ABS hranou o tloušťce 0,5 mm, u 5modulových a 6modulových skříní min. 1 pevná police, police upevněné na „trnech“ zabírajících samovolnému posuvu, možnost nastavitelnosti trnů polic pro zvýšení nebo snížení police. Žádá: oboustranná, tak aby bylo možné postavení volně do prostoru, nedělená, šířka desky min. 3,2 mm, osazená do drážky. Dveře: šířka desky dveří min. 18 mm, hrany dveří s oplepením ABS hranou o tloušťce 2 mm, rádius zaoblení hrany dveří min. 2 mm pro zvýšení životnosti, dveře vložené mezi naloženou půdu a naložené dno, klipový závěs seřiditelný ve všech směrech, úhel otevření dveří min. 110 stupňů. Úchytky dvířek dle výběru	ks	958,93 Kč	1 160,31 Kč	
80	PSK3,632	39122100-4	Skříně	Kancelářský nábytek	Skříně	D-SN6-L	80_Skříňka uzavřená jednoduchá - levá	Skříňka uzavřená jednoduchá - levá, rozměry: 600 x 470 x 755 mm		ks	1 154,30 Kč	1 396,70 Kč	
81	PSK3,633	39122100-4	Skříně	Kancelářský nábytek	Skříně	D-SN6-P	81_Skříňka uzavřená jednoduchá - pravá	Skříňka uzavřená jednoduchá - pravá, rozměry: 600 x 470 x 755 mm		ks	1 154,30 Kč	1 396,70 Kč	














82	PSK3,634	39122100-4	Skříně	Kancelářský nábytek	Skřín	N-SN8	82_Skřínka otevřená	Skřínka otevřená, rozměry: 800 x 470 x 755 mm	(vodorovně/svisle v závislosti na dekoru).	ks	939,55 Kč	1 136,86 Kč	
83	PSK3,635	39122100-4	Skříně	Kancelářský nábytek	Skřín	D-SN8	83_Skřínka uzavřená	Skřínka uzavřená, rozměry: 800 x 470 x 755 mm		ks	1 422,74 Kč	1 721,52 Kč	
84	PSK3,636	39122100-4	Skříně	Kancelářský nábytek	Skřín	Ž-SN8H-L	84_Skřínka roletová uzamykatelná - levá	Skřínka roletová uzamykatelná - levá, rozměry: 800 x 600 x 755 mm	Skříně: obecné požadavky se uplatní v případě, pokud není u konkrétního provedení stanoveno jinak: 1 modul = výška police = výška šanonu + manipulační prostor, vyrobeny z laminované dřevotřískové desky v jednom odstínu/barevné kombinaci dle výběru, montážní otvory zakryty PVC krytkami v barvě lamina, s možností ukotvení v sestavě nebo do zdi, rektifikace min. 17 mm, Půda: naložená půda, šířka desky půdy min. 25 mm, přední hrana půdy je oplepena ABS hranou o tloušťce min. 2 mm, rádius zaoblení hrany půdy min. 2 mm pro zvýšení životnosti, ostatní hrany s oplepením ABS hranou o tloušťce min. 0,5 mm. Dno: naložené dno, šířka desky dna min. 25 mm, přední hrana dna s oplepením ABS hranou o tloušťce 2 mm, rádius zaoblení hrany dna min. 2 mm pro zvýšení životnosti, ostatní hrany s oplepením ABS hranou o tloušťce 0,5 mm. Boky: šířka desky boků min. 18 mm, hrany boků s oplepením ABS hranou o tloušťce 0,5 mm. Police a mezistěny: šířka desky polic a mezistěn min. 18 mm, hrany polic a mezistěn s oplepením ABS hranou o tloušťce 0,5 mm, u 5modulových a 6modulových skříní min. 1 pevná police, police upevněné na „trnech“ zabraňujících samovolnému posuvu, možnost nastavitelnosti trnů polic pro zvýšení nebo snížení police. Žádá: oboustranná, tak aby bylo možné postavení volně do prostoru, nedělená, šířka desky min. 3,2 mm, osazená do drážky. Roletová skřínka: Roleta z plastu, 1-cestný zámek součástí výrobku.	ks	3 028,92 Kč	3 664,99 Kč	
85	PSK3,637	39122100-4	Skříně	Kancelářský nábytek	Skřín	Ž-SN8H-P	85_Skřínka roletová uzamykatelná - pravá	Skřínka roletová uzamykatelná - pravá, rozměry: 800 x 600 x 755 mm		ks	3 028,92 Kč	3 664,99 Kč	
86	PSK3,638	39122100-4	Skříně	Kancelářský nábytek	Skřín	N-SS4	86_Skřínka otevřená	Skřínka otevřená, rozměry: 400 x 470 x 1103 mm		ks	885,86 Kč	1 071,89 Kč	
87	PSK3,639	39122100-4	Skříně	Kancelářský nábytek	Skřín	D-SS4-L	87_Skřínka uzavřená jednodvéřová - levá	Skřínka uzavřená jednodvéřová - levá, rozměry: 400 x 470 x 1103 mm	Skříně. Obecné požadavky se uplatní v případě, pokud není u konkrétního provedení stanoveno jinak: 1 modul = výška police = výška šanonu + manipulační prostor, vyrobeny z laminované dřevotřískové desky v jednom odstínu/barevné kombinaci dle výběru, montážní otvory zakryty PVC krytkami v barvě lamina, s možností ukotvení v sestavě nebo do zdi, rektifikace min. 17 mm, s možností dodání s 1cestným zámekem nebo 2cestným zámekem, včetně montáže, u laminovaných dřevotřískových dveří na základě konkrétního požadavku, rozměry jsou uvedeny v katalogu u konkrétního požadovaného výrobku. Půda: naložená půda, šířka desky půdy min. 25 mm, přední hrana půdy je oplepena ABS hranou o tloušťce min. 2 mm, rádius zaoblení hrany půdy min. 2 mm pro zvýšení životnosti, ostatní hrany s oplepením ABS hranou o tloušťce min. 0,5 mm. Dno: naložené dno, šířka desky dna min. 25 mm, přední hrana dna s oplepením ABS hranou o tloušťce 2 mm, rádius zaoblení hrany dna min. 2 mm pro zvýšení životnosti, ostatní hrany s oplepením ABS hranou o tloušťce 0,5 mm. Boky: šířka desky boků min. 18 mm, hrany boků s oplepením ABS hranou o tloušťce 0,5 mm. Police a mezistěny: šířka desky polic a mezistěn min. 18 mm, hrany polic a mezistěn s oplepením ABS hranou o tloušťce 0,5 mm, u 5modulových a 6modulových skříní min. 1 pevná police, police upevněné na „trnech“ zabraňujících samovolnému posuvu, možnost nastavitelnosti trnů polic pro zvýšení nebo snížení police. Žádá: oboustranná, tak aby bylo možné postavení volně do prostoru, nedělená, šířka desky min. 3,2 mm, osazená do drážky. Dveře: šířka desky dveří min. 18 mm, hrany dveří s oplepením ABS hranou o tloušťce 2 mm, rádius zaoblení hrany dveří min. 2 mm pro zvýšení životnosti, dveře vložené mezi naloženou půdu a naložené dno, klipový závěs seřiditelný ve všech směrech, úhel otevření dveří min. 110 stupňů. Úchytky dveří dle výběru (vodorovně/svisle v závislosti na dekoru).	ks	1 152,81 Kč	1 394,90 Kč	
88	PSK3,640	39122100-4	Skříně	Kancelářský nábytek	Skřín	D-SS4-P	88_Skřínka uzavřená jednodvéřová - pravá	Skřínka uzavřená jednodvéřová - pravá, rozměry: 400 x 470 x 1103 mm		ks	1 152,81 Kč	1 394,90 Kč	
89	PSK3,641	39122100-4	Skříně	Kancelářský nábytek	Skřín	D-SS6-L	89_Skřínka uzavřená jednodvéřová - levá	Skřínka uzavřená jednodvéřová - levá, rozměry: 600 x 470 x 1103 mm		ks	1 586,79 Kč	1 920,02 Kč	
90	PSK3,642	39122100-4	Skříně	Kancelářský nábytek	Skřín	D-SS6-P	90_Skřínka uzavřená jednodvéřová - pravá	Skřínka uzavřená jednodvéřová - pravá, rozměry: 600 x 470 x 1103 mm		ks	1 586,79 Kč	1 920,02 Kč	
91	PSK3,643	39122100-4	Skříně	Kancelářský nábytek	Skřín	N-SS8	91_Skřínka otevřená	Skřínka otevřená, rozměry: 800 x 470 x 1103 mm		ks	1 172,20 Kč	1 418,36 Kč	
92	PSK3,644	39122100-4	Skříně	Kancelářský nábytek	Skřín	N-SS6	92_Skřínka otevřená	Skřínka otevřená, rozměry: 600 x 470 x 1103 mm		ks	1 257,20 Kč	1 521,21 Kč	
93	PSK3,645	39122100-4	Skříně	Kancelářský nábytek	Skřín	D-SS8	93_Skřínka uzavřená	Skřínka uzavřená, rozměry: 800 x 470 x 1103 mm	Skříně. Obecné požadavky se uplatní v případě, pokud není u konkrétního provedení stanoveno jinak: 1 modul = výška police = výška šanonu + manipulační prostor, vyrobeny z laminované dřevotřískové desky	ks	1 695,66 Kč	2 051,75 Kč	










94	PSK3,646	39122100-4	Skříně	Kancelářský nábytek	Skříně	KDN2/1-SS8	94_Skřínka 2/3 uzavřená a 1/3 otevřená	Skřínka 2/3 uzavřená a 1/3 otevřená, rozměry: 800 x 470 x 1103 mm	<p>Skříně – vysoká police – vysoká šanonu + manipulační prostor, vyrobeny z laminované dřevotřískové desky v jednom odstínu/barevné kombinaci dle výběru, montážní otvory zakryty PVC krytkami v barvě lamina, s možností ukotvení v sestavě nebo do zdi, rektifikace min. 17 mm, s možností dodání s 1cestným zámkem nebo 2cestným zámkem, včetně montáže, u laminovaných dřevotřískových dveří na základě konkrétního požadavku, rozměry jsou uvedeny v katalogu u konkrétního požadovaného výrobku. Půda: naložená půda, šířka desky půdy min. 25 mm, přední hrana půdy je oplepena ABS hranou o tloušťce min. 2 mm, rádius zaoblení hrany půdy min. 2 mm pro zvýšení životnosti, ostatní hrany s oplepením ABS hranou o tloušťce min. 0,5 mm. Dno: naložené dno, šířka desky dna min. 25 mm, přední hrana dna s oplepením ABS hranou o tloušťce 2 mm, rádius zaoblení hrany dna min. 2 mm pro zvýšení životnosti, ostatní hrany s oplepením ABS hranou o tloušťce 0,5 mm. Boky: šířka desky boků min. 18 mm, hrany boků s oplepením ABS hranou o tloušťce 0,5 mm. Police a mezistěny: šířka desky polic a mezistěn min. 18 mm, hrany polic a mezistěn s oplepením ABS hranou o tloušťce 0,5 mm, u 5modulových a 6modulových skříní min. 1 pevná police, police upevněné na „trnech“ zabírajících samovolnému posuvu, možnost nastavitelnosti trnů polic pro zvýšení nebo snížení police. Žáda: oboustranná, tak aby bylo možné postavení volně do prostoru, nedělená, šířka desky min. 3,2 mm, osazená do drážky. Dveře: šířka desky dveří min. 18 mm, hrany dveří s oplepením ABS hranou o tloušťce 2 mm, rádius zaoblení hrany dveří min. 2 mm pro zvýšení životnosti, dveře vložené mezi naloženou půdu a naložené dno, klipový závěs seřiditelný ve všech směrech, úhel otevření dveří min. 110 stupňů. Úchytky dvířek dle výběru (vodorovně/svisle v závislosti na dekoru).</p>	ks	1 715,04 Kč	2 075,20 Kč	
95	PSK3,647	39122100-4	Skříně	Kancelářský nábytek	Skříně	KDN2/1-SS4-L	95_Skřínka 2/3 uzavřená a 1/3 otevřená, levá	Skřínka 2/3 uzavřená a 1/3 otevřená, levá, rozměry: 400 x 470 x 1103 mm		ks	1 170,70 Kč	1 416,55 Kč	
96	PSK3,648	39122100-4	Skříně	Kancelářský nábytek	Skříně	KDN2/1-SS4-P	96_Skřínka 2/3 uzavřená a 1/3 otevřená, pravá	Skřínka 2/3 uzavřená a 1/3 otevřená, pravá, rozměry: 400 x 470 x 1103 mm		ks	1 170,70 Kč	1 416,55 Kč	
97	PSK3,649	39122100-4	Skříně	Kancelářský nábytek	Skříně	KDN2/1-SS6-L	97_Skřínka 2/3 uzavřená a 1/3 otevřená, levá	Skřínka 2/3 uzavřená a 1/3 otevřená, levá, rozměry: 600 x 470 x 1103 mm		ks	1 601,70 Kč	1 938,06 Kč	
98	PSK3,650	39122100-4	Skříně	Kancelářský nábytek	Skříně	KDN2/1-SS6-P	98_Skřínka 2/3 uzavřená a 1/3 otevřená, pravá	Skřínka 2/3 uzavřená a 1/3 otevřená, pravá, rozměry: 600 x 470 x 1103 mm		ks	1 601,70 Kč	1 938,06 Kč	
99	PSK3,651	39122100-4	Skříně	Kancelářský nábytek	Skříně	S-SS8	99_Skřínka prosklená uzavřená	Skřínka prosklená uzavřená, rozměry: 800 x 470 x 1103 mm		ks	2 451,77 Kč	2 966,64 Kč	
100	PSK3,652	39122100-4	Skříně	Kancelářský nábytek	Skříně	S-SS6-L	100_Skřínka prosklená uzavřená	Skřínka prosklená uzavřená, rozměry: 600 x 470 x 1103 mm		ks	2 008,84 Kč	2 430,70 Kč	
101	PSK3,653	39122100-4	Skříně	Kancelářský nábytek	Skříně	S-SS6-P	101_Skřínka prosklená uzavřená	Skřínka prosklená uzavřená, rozměry: 600 x 470 x 1103 mm		ks	2 008,84 Kč	2 430,70 Kč	
102	PSK3,654	39122100-4	Skříně	Kancelářský nábytek	Skříně	S-SS4-L	102_Skřínka prosklená uzavřená	Skřínka prosklená uzavřená, rozměry: 400 x 470 x 1103 mm		ks	1 525,64 Kč	1 846,02 Kč	
103	PSK3,655	39122100-4	Skříně	Kancelářský nábytek	Skříně	S-SS4-P	103_Skřínka prosklená uzavřená	Skřínka prosklená uzavřená, rozměry: 400 x 470 x 1103 mm		ks	1 525,64 Kč	1 846,02 Kč	
104	PSK3,656	39122100-4	Skříně	Kancelářský nábytek	Skříně	S-SN8	104_Skřínka prosklená uzavřená	Skřínka prosklená uzavřená, rozměry: 800 x 470 x 755 mm	ks	2 159,46 Kč	2 612,95 Kč		
105	PSK3,657	39122100-4	Skříně	Kancelářský nábytek	Skříně	S-SN6-L	105_Skřínka prosklená uzavřená, levá	Skřínka prosklená uzavřená, levá, rozměry: 600 x 470 x 755 mm	ks	1 664,34 Kč	2 013,85 Kč		
106	PSK3,658	39122100-4	Skříně	Kancelářský nábytek	Skříně	S-SN6-P	106_Skřínka prosklená uzavřená, pravá	Skřínka prosklená uzavřená, pravá, rozměry: 600 x 470 x 755 mm	ks	1 664,34 Kč	2 013,85 Kč		











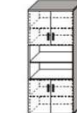

107	PSK3,659	39122100-4	Skříně	Kancelářský nábytek	Skřín	S-SN4-L	107_Skřínka prosklená uzavřená	Skřínka prosklená uzavřená, rozměry: 400 x 470 x 755 mm		ks	1 334,75 Kč	1 615,05 Kč	
108	PSK3,660	39122100-4	Skříně	Kancelářský nábytek	Skřín	S-SN4-P	108_Skřínka prosklená uzavřená	Skřínka prosklená uzavřená, rozměry: 400 x 470 x 755 mm		ks	1 334,75 Kč	1 615,05 Kč	
109	PSK3,661	39122100-4	Skříně	Kancelářský nábytek	Skřín	Ž-SV8	109_Skřín roletová	Skřín roletová, rozměry: 800 x 470 x 1789 mm	Skříně: obecné požadavky se uplatní v případě, pokud není u konkrétního provedení stanoveno jinak: 1 modul = výška police = výška šanonu + manipulační prostor, vyrobeny z laminované dřevotřískové desky v jednom odstínu/barevné kombinaci, montážní otvory zakryty PVC krytkami v barvě lamina, s možností ukotvení v sestavě nebo do zdi, rektifikace min. 17 mm, Půda: naložená půda, šířka desky půdy min. 25 mm, přední hrana půdy je olepena ABS hranou o tloušťce min. 2 mm, rádius zaoblení hrany půdy min. 2 mm pro zvýšení životnosti, ostatní hrany s olepením ABS hranou o tloušťce min. 0,5 mm. Dno: naložené dno, šířka desky dna min. 25 mm, přední hrana dna s olepením ABS hranou o tloušťce 2 mm, rádius zaoblení hrany dna min. 2 mm pro zvýšení životnosti, ostatní hrany s olepením ABS hranou o tloušťce 0,5 mm. Boky: šířka desky boků min. 18 mm, hrany boků s olepením ABS hranou o tloušťce 0,5 mm. Police a mezistěny: šířka desky polic a mezistěn min. 18 mm, hrany polic a mezistěn s olepením ABS hranou o tloušťce 0,5 mm, u 5modulových a 6modulových skříní min. 1 pevná police, police upevněné na „trnech“ zabírajících samovolnému posuvu, možnost nastavitelnosti trnů polic pro zvýšení nebo snížení police. Žáda: oboustranná, tak aby bylo možné postavení volně do prostoru, nedělená, šířka desky min. 3,2 mm, osazená do drážky. Roletová skřínka: Roleta z plastu, 1-cestný zámek součástí výrobu.	ks	4 723,08 Kč	5 714,93 Kč	
110	PSK3,662	39122100-4	Skříně	Kancelářský nábytek	Skřín	Ž-SS8	110_Skřín roletová	Skřín roletová, rozměry: 800 x 470 x 1103 mm		ks	3 674,67 Kč	4 446,35 Kč	
111	PSK3,663	39122100-4	Skříně	Kancelářský nábytek	Skřín	P-SV8	111_Skřín s dvěma posuvnými	Skřín s dvěma posuvnými, rozměry: 800 x 470 x 1789 mm		ks	3 067,69 Kč	3 711,90 Kč	
112	PSK3,664	39122100-4	Skříně	Kancelářský nábytek	Skřín	P-SS8	112_Skřín s dvěma posuvnými	Skřín s dvěma posuvnými, rozměry: 800 x 470 x 1103 mm		ks	2 222,10 Kč	2 688,74 Kč	
113	PSK3,665	39122100-4	Skříně	Kancelářský nábytek	Skřín	P-SN8	113_Skřín s dvěma posuvnými	Skřín s dvěma posuvnými, rozměry: 800 x 470 x 755 mm		ks	1 749,35 Kč	2 116,71 Kč	
114	PSK3,666	39122100-4	Skříně	Kancelářský nábytek	Skřín	N-SM4	114_Skřín otevřená	Skřín otevřená, rozměry: 400 x 470 x 1441 mm	Skříně. Obecné požadavky se uplatní v případě, pokud není u konkrétního provedení stanoveno jinak: 1 modul = výška police = výška šanonu + manipulační prostor, vyrobeny z laminované dřevotřískové desky v jednom odstínu/barevné kombinaci, montážní otvory zakryty PVC krytkami v barvě lamina, s možností ukotvení v sestavě nebo do zdi, rektifikace min. 17 mm, kovová s možností dodání s 1cestným zámkem nebo 2cestným zámkem, včetně montáže, u laminovaných dřevotřískových dveří na základě konkrétního požadavku, rozměry jsou uvedeny v katalogu u konkrétního požadovaného výrobku. Půda: naložená půda, šířka desky půdy min. 25 mm, přední hrana půdy je olepena ABS hranou o tloušťce min. 2 mm, rádius zaoblení hrany půdy min. 2 mm pro zvýšení životnosti, ostatní hrany s olepením ABS hranou o tloušťce min. 0,5 mm. Dno: naložené dno, šířka desky dna min. 25 mm, přední hrana dna s olepením ABS hranou o tloušťce 2 mm, rádius zaoblení hrany dna min. 2 mm pro zvýšení životnosti, ostatní hrany s olepením ABS hranou o tloušťce 0,5 mm. Boky: šířka desky boků min. 18 mm, hrany boků s olepením ABS hranou o tloušťce 0,5 mm. Police a mezistěny: šířka desky polic a mezistěn min. 18 mm, hrany polic a mezistěn s olepením ABS hranou o tloušťce 0,5 mm, u 5modulových a 6modulových skříní min. 1 pevná police, police upevněné na „trnech“ zabírajících samovolnému posuvu, možnost nastavitelnosti trnů polic pro zvýšení nebo snížení police. Žáda: oboustranná, tak aby bylo možné postavení volně do prostoru, nedělená, šířka desky min. 3,2 mm, osazená do drážky. Dveře: šířka desky dveří min. 18 mm, hrany dveří s olepením ABS hranou o tloušťce 2 mm, rádius zaoblení hrany dveří min. 2 mm pro zvýšení životnosti, dveře vloženy mezi naloženou půdu a naložené dno, klipový závěs seřiditelný ve všech směrech, úhel otevření dveří min. 110 stupňů. Úchytky dvířek dle výběru (vodorovně/svisle v závislosti na dekoru).	ks	1 306,42 Kč	1 580,77 Kč	
115	PSK3,667	39122100-4	Skříně	Kancelářský nábytek	Skřín	D-SM4-L	115_Skřín uzavřená jednodveřová - levá	Skřín uzavřená jednodveřová - levá, rozměry: 400 x 470 x 1441 mm		ks	1 646,44 Kč	1 992,19 Kč	
116	PSK3,668	39122100-4	Skříně	Kancelářský nábytek	Skřín	D-SM4-P	116_Skřín uzavřená jednodveřová - pravá	Skřín uzavřená jednodveřová - pravá, rozměry: 400 x 470 x 1441 mm		ks	1 646,44 Kč	1 992,19 Kč	
117	PSK3,669	39122100-4	Skříně	Kancelářský nábytek	Skřín	N-SM8	117_Skřín otevřená	Skřín otevřená, rozměry: 800 x 470 x 1441 mm		ks	1 977,52 Kč	2 392,80 Kč	
118	PSK3,670	39122100-4	Skříně	Kancelářský nábytek	Skřín	D-SM8	118_Skřín uzavřená	Skřín uzavřená, rozměry: 800 x 470 x 1441 mm		ks	2 496,51 Kč	3 020,78 Kč	
119	PSK3,671	39122100-4	Skříně	Kancelářský nábytek	Skřín	Š8-SM	119_Skřín šatní uzavřená vč. výsuvu pro ramínka a výplně	Skřín šatní uzavřená vč. výsuvu pro ramínka a výplně, rozměry: 800 x 470 x 1441 mm	Skříně šatní jsou vyrobeny z LTD v jednom odstínu/barevné kombinaci. V základních parametrech se uplatní specifikace pro standardní skříně. Vnitřní vybavení je variantně šatní výsuv na ramínka, šatní tyč, dělicí příčka, police. V základních parametrech se uplatní specifikace pro standardní skříně. Dělicí příčka a dřevěné police jsou z LTD tloušťky min. 18mm s čelní ABS min. 1 mm a jsou upevněny pomocí kovových trnů. Dveře jsou opatřeny úchytkami dle výběru a nadvakávacími závěsy s možností rozevření křídla dveří až do úhlu 110°. Skříně mají rektifikaci pro vyrovnání nerovností min. 17 mm. Hloubka skříně min. 470 mm ve variantě šatní výsuv. Úchytky dvířek dle výběru (vodorovně/svisle v závislosti na dekoru).	ks	2 657,57 Kč	3 215,66 Kč	



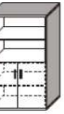




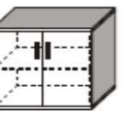




120	PSK3,672	39122100-4	Skříně	Kancelářský nábytek	Skřín	D-SM8-VYS	120_Skřín uzavřená uzamykatelná s výsuvem	Skřín uzavřená uzamykatelná s výsuvem, rozměry: 800 x 470 x 1441 mm	Skříně s výsuvem: V základních parametrech se uplatní specifikace pro standardní skříně. Nosnost 1 zásuvky min. 45 kg, v provedení 4modulové varianty – 4 zásuvky včetně výsuvů, v provedení 5modulové varianty – 1 horní pevná police bez zásuvek a výsuvů a 4 zásuvky včetně výsuvů, vnitřní zásuvky dělené na dvě řady závěsných desek formátu A4, s kulíčkovým kovovým výsuvem, vybavena bezpečnostním zařízením zabraňujícím převrnutí a blokaci výsuvu, uzamykatelná.	ks	10 290,27 Kč	12 451,23 Kč	
121	PSK3,673	39122100-4	Skříně	Kancelářský nábytek	Skřín	D-SV4-L	121_Skřín uzavřená jednodvéřová - levá	Skřín uzavřená jednodvéřová - levá, rozměry: 400 x 470 x 1789 mm		ks	1 706,10 Kč	2 064,38 Kč	
122	PSK3,674	39122100-4	Skříně	Kancelářský nábytek	Skřín	D-SV4-P	122_Skřín uzavřená jednodvéřová - pravá	Skřín uzavřená jednodvéřová - pravá, rozměry: 400 x 470 x 1789 mm		ks	1 706,10 Kč	2 064,38 Kč	
123	PSK3,675	39122100-4	Skříně	Kancelářský nábytek	Skřín	D-SV6-L	123_Skřín uzavřená jednodvéřová - levá	Skřín uzavřená jednodvéřová - levá, rozměry: 600 x 470 x 1789 mm	Skříně: obecné požadavky se uplatní v případě, pokud není u konkrétního provedení stanoveno jinak: 1 modul = výška police = výška šanonu + manipulační prostor, vyrobeny z laminované dřevotřískové desky v jednom odstínu/barevné kombinaci dle výběru, montážní otvory zakryty PVC krytkami v barvě lamina, s možností ukotvení v sestavě nebo do zdi, rektifikace min. 17 mm, s možností dodání s 1cestným zámkem nebo 2cestným zámkem, včetně montáže, u laminovaných dřevotřískových dveří na základě konkrétního požadavku, rozměry jsou uvedeny v katalogu u konkrétního požadovaného výrobku. Půda: naložená půda, šířka desky půdy min. 25 mm, přední hrana půdy je oplepena ABS hranou o tloušťce min. 2 mm, rádius zaoblení hrany půdy min. 2 mm pro zvýšení životnosti, ostatní hrany s oplepením ABS hranou o tloušťce min. 0,5 mm. Dno: naložené dno, šířka desky dna min. 25 mm, přední hrana dna s oplepením ABS hranou o tloušťce 2 mm, rádius zaoblení hrany dna min. 2 mm pro zvýšení životnosti, ostatní hrany s oplepením ABS hranou o tloušťce 0,5 mm. Boky: šířka desky boků min. 18 mm, hrany boků s oplepením ABS hranou o tloušťce 0,5 mm. Police a mezistěny: šířka desky polic a mezistěn min. 18 mm, hrany polic a mezistěn s oplepením ABS hranou o tloušťce 0,5 mm, u 5modulových a 6modulových skříní min. 1 pevná police, police upevněné na „trnech“ zabraňujících samovolnému posuvu, možnost nastavitelnosti trnů polic pro zvýšení nebo snížení police. Žáda: oboustranná, tak aby bylo možné postavení volně do prostoru, nedělená, šířka desky min. 3,2 mm, osazená do drážky. Dveře: šířka desky dveří min. 18 mm, hrany dveří s oplepením ABS hranou o tloušťce 2 mm, rádius zaoblení hrany dveří min. 2 mm pro zvýšení životnosti, dveře vložené mezi naloženou půdu a naložené dno, klipový závěs seřiditelný ve všech směrech, úhel otevření dveří min. 110 stupňů. Úchytky dvířek dle výběru (vodorovně/všle v závislosti na dekoru).	ks	2 460,72 Kč	2 977,47 Kč	
124	PSK3,676	39122100-4	Skříně	Kancelářský nábytek	Skřín	D-SV6-P	124_Skřín uzavřená jednodvéřová - pravá	Skřín uzavřená jednodvéřová - pravá, rozměry: 600 x 470 x 1789 mm		ks	2 460,72 Kč	2 977,47 Kč	
125	PSK3,677	39122100-4	Skříně	Kancelářský nábytek	Skřín	N-SV8	125_Skřín otevřená	Skřín otevřená, rozměry: 800 x 470 x 1789 mm		ks	1 747,85 Kč	2 114,90 Kč	
126	PSK3,678	39122100-4	Skříně	Kancelářský nábytek	Skřín	N-SV6	126_Skřín otevřená	Skřín otevřená, rozměry: 600 x 470 x 1789 mm		ks	2 205,70 Kč	2 668,90 Kč	
127	PSK3,679	39122100-4	Skříně	Kancelářský nábytek	Skřín	N-SV4	127_Skřín otevřená	Skřín otevřená, rozměry: 400 x 470 x 1789 mm		ks	1 301,94 Kč	1 575,35 Kč	
128	PSK3,680	39122100-4	Skříně	Kancelářský nábytek	Skřín	SO-G.1	128_Skřín regálová otevřená 380 mm	Skřín regálová otevřená, 800x380x2000 mm, 5 polic (obrázek je pouze ilustrativní 4 police)		ks	2 380,18 Kč	2 880,02 Kč	
129	PSK3,681	39122100-4	Skříně	Kancelářský nábytek	Skřín	SO-G.2	129_Skřín regálová otevřená 380 mm	Skřín regálová otevřená, 400x380x2000 mm, 5 polic (obrázek je pouze ilustrativní 4 police)		ks	1 726,98 Kč	2 089,65 Kč	
130	PSK3,682	39122100-4	Skříně	Kancelářský nábytek	Skřín	SO-H.1	130_Skřín regálová otevřená 380 mm	skřín regálová otevřená, 800x380x1100 mm, 2 police, korpus šedý	Skříně: obecné požadavky se uplatní v případě, pokud není u konkrétního provedení stanoveno jinak: 1 modul = výška police = výška šanonu + manipulační prostor, vyrobeny z laminované dřevotřískové desky v jednom odstínu/barevné kombinaci dle výběru, montážní otvory zakryty PVC krytkami v barvě lamina, s možností ukotvení v sestavě nebo do zdi, rektifikace min. 17 mm, Půda: naložená půda, šířka desky půdy min. 25 mm, přední hrana půdy je oplepena ABS hranou o tloušťce min. 2 mm, rádius zaoblení hrany půdy min. 2 mm pro zvýšení životnosti, ostatní hrany s oplepením ABS hranou o tloušťce min. 0,5 mm. Dno: naložené dno, šířka desky dna min. 25 mm, přední hrana dna s oplepením ABS hranou o tloušťce 2 mm, rádius zaoblení hrany dna min. 2 mm pro zvýšení životnosti, ostatní hrany s oplepením ABS hranou o tloušťce 0,5 mm. Boky: šířka desky boků min. 18 mm, hrany boků s oplepením ABS hranou o tloušťce 0,5 mm. Police a mezistěny: šířka desky polic a mezistěn min. 18 mm, hrany polic a mezistěn s oplepením ABS hranou o tloušťce 0,5 mm, u 5modulových a 6modulových skříní min. 1 pevná police, police upevněné na „trnech“ zabraňujících samovolnému posuvu, možnost nastavitelnosti trnů polic pro zvýšení nebo snížení police. Žáda: oboustranná, tak aby bylo možné postavení volně do prostoru, nedělená, šířka desky min. 3,2 mm, osazená do drážky.	ks	1 422,74 Kč	1 721,52 Kč	
131	PSK3,683	39122100-4	Skříně	Kancelářský nábytek	Skřín	SO-H.2	131_Skřín regálová otevřená 380 mm	skřín regálová otevřená, 400x380x1100 mm, 2 police, korpus šedý		ks	1 592,75 Kč	1 927,23 Kč	
132	PSK3,684	39122100-4	Skříně	Kancelářský nábytek	Skřín	SO-CH	132_Skřín regálová otevřená 380 mm	skřín regálová otevřená, 800x380x720 mm, 1 police, korpus šedý		ks	1 216,94 Kč	1 472,50 Kč	

133	PSK3,685	39122100-4	Skříně	Kancelářský nábytek	Skřín	SO-I	133_Skřín regálová otevřená 380 mm	skřín spisová otevřená, 600x380x2000 mm, 2x 7 polic		ks	3 122,87 Kč	3 778,67 Kč	
134	PSK3,686	39122100-4	Skříně	Kancelářský nábytek	Skřín	D-SV8	134_Skřín uzavřená	Skřín uzavřená, rozměry: 800 x 470 x 1789 mm		ks	2 580,02 Kč	3 121,82 Kč	
135	PSK3,687	39122100-4	Skříně	Kancelářský nábytek	Skřín	KDD2/3-SV8	135_Skřín uzavřená 2/5 samostatné otevírání a 3/5 samostatné otevírání	Skřín uzavřená 2/5 samostatné otevírání a 3/5 samostatné otevírání, rozměry: 800 x 470 x 1789 mm		ks	2 754,51 Kč	3 332,96 Kč	
136	PSK3,688	39122100-4	Skříně	Kancelářský nábytek	Skřín	KDD2/3-SV4-L	136_Skřín uzavřená 2/5 samostatné otevírání a 3/5 samostatné otevírání, levá	Skřín uzavřená 2/5 samostatné otevírání a 3/5 samostatné otevírání, levá, rozměry: 400 x 470 x 1789 mm		ks	1 804,53 Kč	2 183,48 Kč	
137	PSK3,689	39122100-4	Skříně	Kancelářský nábytek	Skřín	KDD2/3-SV4-P	137_Skřín uzavřená 2/5 samostatné otevírání a 3/5 samostatné otevírání, pravá	Skřín uzavřená 2/5 samostatné otevírání a 3/5 samostatné otevírání, pravá, rozměry: 400 x 470 x 1789 mm		ks	1 804,53 Kč	2 183,48 Kč	
138	PSK3,690	39122100-4	Skříně	Kancelářský nábytek	Skřín	KDD2/3-SV6-L	138_Skřín uzavřená 2/5 samostatné otevírání, levá	Skřín uzavřená 2/5 samostatné otevírání a 3/5 samostatné otevírání, levá, rozměry: 600 x 470 x 1789 mm	Skříně: obecné požadavky se uplatní v případě, pokud není u konkrétního provedení stanoveno jinak: 1 modul = výška police = výška šanonu + manipulační prostor, vyrobeny z laminované dřevotřískové desky v jednom odstínu/barevné kombinaci dle výběru, montážní otvory zakryty PVC krytkami v barvě lamina, s možností ukotvení v sestavě nebo do zdi, rektifikace min. 17 mm, s možností dodání s 1cestným zámekem nebo 2cestným zámekem, včetně montáže, u laminovaných dřevotřískových dveří na základě konkrétního požadavku, rozměry jsou uvedeny v katalogu u konkrétního požadovaného výrobku. Půda: naložená půda, šířka desky půdy min. 25 mm, přední hrana půdy je olepena ABS hranou o tloušťce min. 2 mm, rádius zaoblení hrany půdy min. 2 mm pro zvýšení životnosti, ostatní hrany s olepením ABS hranou o tloušťce min. 0,5 mm. Dno: naložené dno, šířka desky dna min. 25 mm, přední hrana dna s olepením ABS hranou o tloušťce 2 mm, rádius zaoblení hrany dna min. 2 mm pro zvýšení životnosti, ostatní hrany s olepením ABS hranou o tloušťce 0,5 mm. Boky: šířka desky boků min. 18 mm, hrany boků s olepením ABS hranou o tloušťce 0,5 mm. Police a mezistěny: šířka desky polic a mezistěn min. 18 mm, hrany polic a mezistěn s olepením ABS hranou o tloušťce 0,5 mm, u 5modulových a 6modulových skříní min. 1 pevná police, police upevněné na „trnech“ zabraňujících samovolnému posuvu, možnost nastavitelnosti trnů polic pro zvýšení nebo snížení police. Zásada: oboustranná, tak aby bylo možné postavení volně do prostoru, nedělená, šířka desky min. 3,2 mm, osazená do drážky. Dveře: šířka desky dveří min. 18 mm, hrany dveří s olepením ABS hranou o tloušťce 2 mm, rádius zaoblení hrany dveří min. 2 mm pro zvýšení životnosti, dveře vložené mezi naloženou půdu a naložené dno, klipový závěs seřiditelný ve všech směrech, úhel otevření dveří min. 110 stupňů. Úchytky dvířek dle výběru (vodorovně/svisle v závislosti na dekoru).	ks	2 591,95 Kč	3 136,26 Kč	
139	PSK3,691	39122100-4	Skříně	Kancelářský nábytek	Skřín	KDD2/3-SV6-P	139_Skřín uzavřená 2/5 samostatné otevírání a 3/5 samostatné otevírání, pravá	Skřín uzavřená 2/5 samostatné otevírání a 3/5 samostatné otevírání, pravá, rozměry: 600 x 470 x 1789 mm		ks	2 591,95 Kč	3 136,26 Kč	
140	PSK3,692	39122100-4	Skříně	Kancelářský nábytek	Skřín	KDD3/2-SV8	140_Skřín uzavřená 3/5 samostatné otevírání a 2/5 samostatné otevírání	Skřín uzavřená 3/5 samostatné otevírání a 2/5 samostatné otevírání, rozměry: 800 x 470 x 1789 mm		ks	2 754,51 Kč	3 332,96 Kč	
141	PSK3,693	39122100-4	Skříně	Kancelářský nábytek	Skřín	KDD3/2-SV4-L	141_Skřín uzavřená 3/5 samostatné otevírání a 2/5 samostatné otevírání, levá	Skřín uzavřená 3/5 samostatné otevírání a 2/5 samostatné otevírání, levá, rozměry: 400 x 470 x 1789 mm		ks	1 804,53 Kč	2 183,48 Kč	
142	PSK3,694	39122100-4	Skříně	Kancelářský nábytek	Skřín	KDD3/2-SV4-P	142_Skřín uzavřená 3/5 samostatné otevírání a 2/5 samostatné otevírání, pravá	Skřín uzavřená 3/5 samostatné otevírání a 2/5 samostatné otevírání, pravá, rozměry: 400 x 470 x 1789 mm		ks	1 804,53 Kč	2 183,48 Kč	
143	PSK3,695	39122100-4	Skříně	Kancelářský nábytek	Skřín	KDD3/2-SV6-L	143_Skřín uzavřená 3/5 samostatné otevírání a 2/5 samostatné otevírání, levá	Skřín uzavřená 3/5 samostatné otevírání a 2/5 samostatné otevírání, levá, rozměry: 600 x 470 x 1789 mm		ks	2 591,95 Kč	3 136,26 Kč	
144	PSK3,696	39122100-4	Skříně	Kancelářský nábytek	Skřín	KDD3/2-SV6-P	144_Skřín uzavřená 3/5 samostatné otevírání a 2/5 samostatné otevírání, pravá	Skřín uzavřená 3/5 samostatné otevírání a 2/5 samostatné otevírání, pravá, rozměry: 600 x 470 x 1789 mm		ks	2 591,95 Kč	3 136,26 Kč	
145	PSK3,697	39122100-4	Skříně	Kancelářský nábytek	Skřín	Š8	145_Skřín šatní uzavřená vč. výsuvu pro ramínka, výplně a 1 horní police	Skřín šatní uzavřená vč. výsuvu pro ramínka, výplně a 1 horní police, rozměry: 800 x 470 x 1789 mm		ks	2 347,37 Kč	2 840,32 Kč	

146	PSK3,698	39122100-4	Skříně	Kancelářský nábytek	Skříně	Š8H	146_Skříně šatní uzavřená vč. tyčky, výplně a 1 horní police, rozměry: 800 x 600 x 1789 mm	Skříně šatní uzavřená vč. tyčky, výplně a 1 horní police, rozměry: 800 x 600 x 1789 mm		ks	2 490,54 Kč	3 013,55 Kč	
147	PSK3,699	39122100-4	Skříně	Kancelářský nábytek	Skříně	Š6-L	147_Skříně šatní uzavřená vč. výsuvu pro ramínka a police, levá	Skříně šatní uzavřená vč. výsuvu pro ramínka a police, levá, rozměry: 600 x 470 x 1789 mm	Skříně šatní jsou vyrobeny z LTD v jednom odstínu/barevné kombinaci. V základních parametrech se uplatní specifikace pro standardní skříně. Vnitřní výbavou je variantně šatní výsuv na ramínka, šatní tyč, dělicí příčka, police. V základních parametrech se uplatní specifikace pro standardní skříně. Dělicí příčka a dřevěné police jsou z LTD tloušťky min. 18mm s čelní ABS min. 1 mm a jsou upevněny pomocí kovových trnů. Dveře jsou opatřeny úchytkami dle výběru a nacvakávacími závěsy s možností rozevření křídel dveří až do úhlu 110°. Skříně mají rektifikaci pro vyrovnání nerovností min. 17 mm. Hloubka skříně min. 470 mm ve variantě šatní výsuv a min. 600mm ve variantě šatní tyč.	ks	1 929,80 Kč	2 335,06 Kč	
148	PSK3,700	39122100-4	Skříně	Kancelářský nábytek	Skříně	Š6-P	148_Skříně šatní uzavřená vč. výsuvu pro ramínka a police, pravá	Skříně šatní uzavřená vč. výsuvu pro ramínka a police, pravá, rozměry: 600 x 470 x 1789 mm		ks	1 929,80 Kč	2 335,06 Kč	
149	PSK3,701	39122100-4	Skříně	Kancelářský nábytek	Skříně	Š8D	149_Skříně šatní dělená, 1/2 šatní tyč, 1/2 police s dělicí příčkou	Skříně šatní dělená, 1/2 šatní tyč, 1/2 police s dělicí příčkou, rozměry: 800 x 600 x 1789 mm		ks	3 236,21 Kč	3 915,81 Kč	
150	PSK3,702	39122100-4	Skříně	Kancelářský nábytek	Skříně	KDN2/3-SV8	150_Skříně 2/5 uzavřená v dolní části a 3/5 otevřená v horní části	Skříně 2/5 uzavřená v dolní části a 3/5 otevřená v horní části, rozměry: 800 x 470 x 1789 mm		ks	2 231,05 Kč	2 699,57 Kč	
151	PSK3,703	39122100-4	Skříně	Kancelářský nábytek	Skříně	KND2/3-SV8	151_Skříně 2/5 otevřená a 3/5 uzavřená	Skříně 2/5 otevřená a 3/5 uzavřená, rozměry: 800 x 470 x 1789 mm	ks	2 271,32 Kč	2 748,30 Kč		
152	PSK3,704	39122100-4	Skříně	Kancelářský nábytek	Skříně	KND3/2-SV8	152_Skříně 3/5 otevřená a 2/5 uzavřená	Skříně 3/5 otevřená a 2/5 uzavřená, rozměry: 800 x 470 x 1789 mm	ks	2 231,05 Kč	2 699,57 Kč		
153	PSK3,705	39122100-4	Skříně	Kancelářský nábytek	Skříně	KDN2/3SV4-L	153_Skříně 2/5 uzavřená a 3/5 otevřená, levá	Skříně 2/5 uzavřená a 3/5 otevřená, levá, rozměry: 400 x 470 x 1789 mm	ks	1 537,57 Kč	1 860,46 Kč		
154	PSK3,706	39122100-4	Skříně	Kancelářský nábytek	Skříně	KDN2/3SV4-P	154_Skříně 2/5 uzavřená a 3/5 otevřená, pravá	Skříně 2/5 uzavřená a 3/5 otevřená, pravá, rozměry: 400 x 470 x 1789 mm	ks	1 537,57 Kč	1 860,46 Kč		
155	PSK3,707	39122100-4	Skříně	Kancelářský nábytek	Skříně	KDN2/3SV6-L	155_Skříně 2/5 uzavřená a 3/5 otevřená, levá	Skříně 2/5 uzavřená a 3/5 otevřená, levá, rozměry: 600 x 470 x 1789 mm	ks	2 407,03 Kč	2 912,51 Kč		
156	PSK3,708	39122100-4	Skříně	Kancelářský nábytek	Skříně	KDN2/3SV6-P	156_Skříně 2/5 uzavřená a 3/5 otevřená, pravá	Skříně 2/5 uzavřená a 3/5 otevřená, pravá, rozměry: 600 x 470 x 1789 mm	ks	2 407,03 Kč	2 912,51 Kč		
157	PSK3,709	39122100-4	Skříně	Kancelářský nábytek	Skříně	KDN3/2-SV8	157_Skříně 3/5 uzavřená v dolní části a 2/5 otevřená v horní části	Skříně 3/5 uzavřená v dolní části a 2/5 otevřená v horní části, rozměry: 800 x 470 x 1789 mm	Skříně: obecné požadavky se uplatní v případě, pokud není u konkrétního provedení stanoveno jinak: 1 modul = výška police = výška šanonu + manipulační prostor, vyrobeny z laminované dřevotřískové desky v jednom odstínu/barevné kombinaci dle výběru, montážní otvory zakryty PVC krytkami v barvě lamina, s možností ukotvení v sestavě nebo do zdi, rektifikace min. 17 mm, s možností dodání s 1cestným zámkem nebo 2cestným zámkem, včetně montáže, u laminovaných dřevotřískových dveří na základě konkrétního požadavku, rozměry jsou uvedeny v katalogu u konkrétního požadovaného výrobku. Půda: naložená půda, šířka desky půdy min. 25 mm, přední hrana půdy je oplepena ABS hranou o tloušťce min. 2 mm, rádius zaoblení hrany půdy min. 2 mm pro zvýšení životnosti, ostatní hrany s oplepením ABS hranou o tloušťce min. 0,5 mm. Dno: naložené dno, šířka desky dna min. 25 mm, přední hrana dna s oplepením ABS hranou o tloušťce 2 mm, rádius zaoblení hrany dna min. 2 mm pro zvýšení životnosti, ostatní hrany s oplepením ABS hranou o tloušťce 0,5 mm. Boky: šířka desky boků min. 18 mm, hrany boků s oplepením ABS hranou o tloušťce 0,5 mm. Police a mezistěny: šířka desky polic a mezistěn min. 18 mm, hrany polic a mezistěn s oplepením ABS hranou o tloušťce 0,5 mm, u 5modulových a 6modulových skříní min. 1 pevná police, police upevněné na „trnech“ zabraňujících samovolnému posuvu, možnost nastavitelnosti trnů polic pro zvýšení nebo snížení police. Žáda: oboustranná, tak aby bylo možné	ks	2 271,32 Kč	2 748,30 Kč	
158	PSK3,710	39122100-4	Skříně	Kancelářský nábytek	Skříně	KDN3/2-SV4-L	158_Skříně 3/5 uzavřená a 2/5 otevřená, levá	Skříně 3/5 uzavřená a 2/5 otevřená, levá, rozměry: 400 x 470 x 1789 mm		ks	1 568,89 Kč	1 898,36 Kč	

159	PSK3,711	39122100-4	Skříně	Kancelářský nábytek	Skříně	KDN3/2-SV4-P	159_Skřín 3/5 uzavřená a 2/5 otevřená, pravá	Skřín 3/5 uzavřená a 2/5 otevřená, pravá, rozměry: 400 x 470 x 1789 mm	postavení volně do prostoru, nedělená, šířka desky min. 3,2 mm, osazená do drážky. Dveře: šířka desky dveří min. 18 mm, hrany dveří s oplepením ABS hranou o tloušťce 2 mm, rádius zaoblení hrany dveří min. 2 mm pro zvýšení životnosti, dveře vloženy mezi naloženou půdu a naložené dno, klipový závěs seřiditelný ve všech směrech, úhel otevření dveří min. 110 stupňů. Úchytky dvířek dle výběru (vodorovně/svisle v závislosti na dekoru).	ks	1 568,89 Kč	1 898,36 Kč	
160	PSK3,712	39122100-4	Skříně	Kancelářský nábytek	Skříně	KDN3/2-SV6-L	160_Skřín 3/5 uzavřená a 2/5 otevřená, levá	Skřín 3/5 uzavřená a 2/5 otevřená, levá, rozměry: 600 x 470 x 1789 mm		ks	2 432,38 Kč	2 943,18 Kč	
161	PSK3,713	39122100-4	Skříně	Kancelářský nábytek	Skříně	KDN3/2-SV6-P	161_Skřín 3/5 uzavřená a 2/5 otevřená, pravá	Skřín 3/5 uzavřená a 2/5 otevřená, pravá, rozměry: 600 x 470 x 1789 mm		ks	2 432,38 Kč	2 943,18 Kč	
162	PSK3,714	39122100-4	Skříně	Kancelářský nábytek	Skříně	KDND2/1/2-SV8	162_Skřín 4/5 uzavřená a 1/5 otevřená - střed	Skřín 4/5 uzavřená a 1/5 otevřená - střed, rozměry: 800 x 470 x 1789 mm		ks	2 773,90 Kč	3 356,42 Kč	
163	PSK3,715	39122100-4	Skříně	Kancelářský nábytek	Skříně	KDND2/1/2-SV4-L	163_Skřín 4/5 uzavřená a 1/5 otevřená - střed, levá	Skřín 4/5 uzavřená a 1/5 otevřená - střed, levá, rozměry: 400 x 470 x 1789 mm		ks	1 822,42 Kč	2 205,13 Kč	
164	PSK3,716	39122100-4	Skříně	Kancelářský nábytek	Skříně	KDND2/1/2-SV4-P	164_Skřín 4/5 uzavřená a 1/5 otevřená - střed, pravá	Skřín 4/5 uzavřená a 1/5 otevřená - střed, pravá, rozměry: 400 x 470 x 1789 mm		ks	1 822,42 Kč	2 205,13 Kč	
165	PSK3,717	39122100-4	Skříně	Kancelářský nábytek	Skříně	KDND2/1/2-SV6-L	165_Skřín 4/5 uzavřená a 1/5 otevřená - střed, levá	Skřín 4/5 uzavřená a 1/5 otevřená - střed, levá, rozměry: 600 x 470 x 1789 mm		ks	2 568,09 Kč	3 107,39 Kč	
166	PSK3,718	39122100-4	Skříně	Kancelářský nábytek	Skříně	KDND2/1/2-SV6-P	166_Skřín 4/5 uzavřená a 1/5 otevřená - střed, pravá	Skřín 4/5 uzavřená a 1/5 otevřená - střed, pravá, rozměry: 600 x 470 x 1789 mm		ks	2 568,09 Kč	3 107,39 Kč	
167	PSK3,719	39122100-4	Skříně	Kancelářský nábytek	Skříně	KDS2/3-SV8	167_Skřín 2/5 uzavřená v dolní části a 3/5 prosklená v horní části	Skřín 2/5 uzavřená v dolní části a 3/5 prosklená v horní části, rozměry: 800 x 470 x 1789 mm		ks	3 510,62 Kč	4 247,85 Kč	
168	PSK3,720	39122100-4	Skříně	Kancelářský nábytek	Skříně	KDS2/3-SV4-L	168_Skřín 2/5 uzavřená a 3/5 prosklená, levá	Skřín 2/5 uzavřená a 3/5 prosklená, levá, rozměry: 400 x 470 x 1789 mm		ks	2 177,36 Kč	2 634,61 Kč	
169	PSK3,721	39122100-4	Skříně	Kancelářský nábytek	Skříně	KDS2/3-SV4-P	169_Skřín 2/5 uzavřená a 3/5 prosklená, pravá	Skřín 2/5 uzavřená a 3/5 prosklená, pravá, rozměry: 400 x 470 x 1789 mm		ks	2 177,36 Kč	2 634,61 Kč	
170	PSK3,722	39122100-4	Skříně	Kancelářský nábytek	Skříně	KDS2/3-SV6-L	170_Skřín 2/5 uzavřená a 3/5 prosklená, levá	Skřín 2/5 uzavřená a 3/5 prosklená, levá, rozměry: 600 x 470 x 1789 mm		ks	3 185,51 Kč	3 854,47 Kč	
171	PSK3,723	39122100-4	Skříně	Kancelářský nábytek	Skříně	KDS2/3-SV6-P	171_Skřín 2/5 uzavřená a 3/5 prosklená, pravá	Skřín 2/5 uzavřená a 3/5 prosklená, pravá, rozměry: 600 x 470 x 1789 mm		ks	3 185,51 Kč	3 854,47 Kč	














172	PSK3,724	39122100-4	Skříně	Kancelářský nábytek	Skříně	KDS3/2-SV8	172_Skřín 3/5 uzavřená v dolní části a 2/5 prosklená v horní části	Skřín 3/5 uzavřená v dolní části a 2/5 prosklená v horní části, rozměry: 800 x 470 x 1789 mm		ks	3 492,73 Kč	4 226,20 Kč	
173	PSK3,725	39122100-4	Skříně	Kancelářský nábytek	Skříně	KDS3/2-SV4-L	173_Skřín 3/5 uzavřená a 2/5 prosklená, levá	Skřín 3/5 uzavřená a 2/5 prosklená, levá, rozměry: 400 x 470 x 1789 mm	Skříně: obecné požadavky se uplatní v případě, pokud není u konkrétního provedení stanoveno jinak: 1 modul = výška police = výška šanonu + manipulační prostor, vyrobeny z laminované dřevotřískové desky v jednom odstínu/barevné kombinaci dle výběru, montážní otvory zakryty PVC krytkami v barvě lamina, s možností ukotvení v sestavě nebo do zdi, rektifikace min. 17 mm, s možností dodání s 1cestným zámkem nebo 2cestným zámkem, včetně montáže, u laminovaných dřevotřískových dveří na základě konkrétního požadavku, rozměry jsou uvedeny v katalogu u konkrétního požadovaného výrobku. Půda: naložená půda, šířka desky půdy min. 25 mm, přední hrana půdy je oplepena ABS hranou o tloušťce min. 2 mm, rádius zaoblení hrany půdy min. 2 mm pro zvýšení životnosti, ostatní hrany s oplepením ABS hranou o tloušťce min. 0,5 mm. Dno: naložené dno, šířka desky dna min. 25 mm, přední hrana dna s oplepením ABS hranou o tloušťce 2 mm, rádius zaoblení hrany dna min. 2 mm pro zvýšení životnosti, ostatní hrany s oplepením ABS hranou o tloušťce 0,5 mm. Boky: šířka desky boků min. 18 mm, hrany boků s oplepením ABS hranou o tloušťce 0,5 mm. Police a mezistěny: šířka desky polic a mezistěn min. 18 mm, hrany polic a mezistěn s oplepením ABS hranou o tloušťce 0,5 mm, u 5modulových a 6modulových skříní min. 1. pevná police, police upevněné na „tmech“ zabraňujících samovolnému posuvu, možnost nastavitelnosti trnů polic pro zvýšení nebo snížení police. Žáda: oboustranná, tak aby bylo možné postavení volně do prostoru, nedělená, šířka desky min. 3,2 mm, osazená do drážky. Dveře: šířka desky dveří min. 18 mm, hrany dveří s oplepením ABS hranou o tloušťce 2 mm, rádius zaoblení hrany dveří min. 2 mm pro zvýšení životnosti, dveře vložené mezi naloženou půdu a naložené dno, klipový závěs seřiditelný ve všech směrech, úhel otevření dveří min. 110 stupňů. Skleněné dveře o síle desky 5 mm. Panty skleněných dveří jsou opatřeny tlumičem pro tlumení dveří při zavírání. Úchytky dvířek dle výběru (vodorovně/svisle v závislosti na dekoru).				
174	PSK3,726	39122100-4	Skříně	Kancelářský nábytek	Skříně	KDS3/2-SV4-P	174_Skřín 3/5 uzavřená a 2/5 prosklená, pravá	Skřín 3/5 uzavřená a 2/5 prosklená, pravá, rozměry: 400 x 470 x 1789 mm		ks	2 178,85 Kč	2 636,41 Kč	
175	PSK3,727	39122100-4	Skříně	Kancelářský nábytek	Skříně	KDS3/2-SV6-L	175_Skřín 3/5 uzavřená a 2/5 prosklená, levá	Skřín 3/5 uzavřená a 2/5 prosklená, levá, rozměry: 600 x 470 x 1789 mm		ks	3 122,87 Kč	3 778,67 Kč	
176	PSK3,728	39122100-4	Skříně	Kancelářský nábytek	Skříně	KDS3/2-SV6-P	176_Skřín 3/5 uzavřená a 2/5 prosklená, pravá	Skřín 3/5 uzavřená a 2/5 prosklená, pravá, rozměry: 600 x 470 x 1789 mm		ks	3 122,87 Kč	3 778,67 Kč	
177	PSK3,729	39122100-4	Skříně	Kancelářský nábytek	Skříně	KDNS2/1/2-SV8	177_Skřín 2/5 uzavřená v dolní části, 1/5 otevřená (střed) a 2/5 prosklená v horní části	Skřín 2/5 uzavřená v dolní části, 1/5 otevřená (střed) a 2/5 prosklená v horní části, rozměry: 800 x 470 x 1789 mm		ks	3 510,62 Kč	4 247,85 Kč	
178	PSK3,730	39122100-4	Skříně	Kancelářský nábytek	Skříně	KDNS2/1/2-SV4-L	178_Skřín 2/5 uzavřená, 1/5 otevřená (střed) a 2/5 prosklená, levá	Skřín 2/5 uzavřená, 1/5 otevřená (střed) a 2/5 prosklená, levá, rozměry: 400 x 470 x 1789 mm		ks	2 196,75 Kč	2 658,07 Kč	
179	PSK3,731	39122100-4	Skříně	Kancelářský nábytek	Skříně	KDNS2/1/2-SV4-P	179_Skřín 2/5 uzavřená, 1/5 otevřená (střed) a 2/5 prosklená, pravá	Skřín 2/5 uzavřená, 1/5 otevřená (střed) a 2/5 prosklená, pravá, rozměry: 400 x 470 x 1789 mm		ks	2 196,75 Kč	2 658,07 Kč	
180	PSK3,732	39122100-4	Skříně	Kancelářský nábytek	Skříně	KDNS2/1/2-SV6-L	180_Skřín 2/5 uzavřená, 1/5 otevřená (střed) a 2/5 prosklená, levá	Skřín 2/5 uzavřená, 1/5 otevřená (střed) a 2/5 prosklená, levá, rozměry: 600 x 470 x 1789 mm		ks	2 863,38 Kč	3 464,69 Kč	
181	PSK3,733	39122100-4	Skříně	Kancelářský nábytek	Skříně	KDNS2/1/2-SV6-P	181_Skřín 2/5 uzavřená, 1/5 otevřená (střed) a 2/5 prosklená, pravá	Skřín 2/5 uzavřená, 1/5 otevřená (střed) a 2/5 prosklená, pravá, rozměry: 600 x 470 x 1789 mm		ks	2 863,38 Kč	3 464,69 Kč	
182	PSK3,734	39122100-4	Skříně	Kancelářský nábytek	Skříně	KSS3/2-SV8	182_Skřín 3/5 prosklená a 2/5 prosklená	Skřín 3/5 prosklená a 2/5 prosklená, rozměry: 800 x 470 x 1789 mm		ks	4 248,84 Kč	5 141,10 Kč	
183	PSK3,735	39122100-4	Skříně	Kancelářský nábytek	Skříně	SPKOMBI-A.1	183_Skřín policová kombinovaná š. 380mm	Skřín policová kombinovaná, 800x380x2000 mm, spodní skříňka plně dveře 1 police zamykatelná, střed otevřený regál police, horní skříňka plně dveře 1 police		ks	3 981,89 Kč	4 818,09 Kč	
184	PSK3,736	39122100-4	Skříně	Kancelářský nábytek	Skříně	SPKOMBI-A.2	184_Skřín policová kombinovaná š. 380mm	Skřín policová kombinovaná, 800x380x2000 mm, spodní skříňka plně dveře 1 police zamykatelná, střed otevřený, horní skříňka skleněné dveře 1 police		ks	4 438,24 Kč	5 370,27 Kč	

185	PSK3,737	39122100-4	Skříně	Kancelářský nábytek	Skříně	SPKOMBI-A.3	185_Skříně policová kombinovaná š. 380mm	Skříně policová kombinovaná, 800x380x2000 mm, spodní skříňka plně dveře 1 police zamykatelná, horní skříňka skleněná dveře 2 police zamykatelná	ks	4 608,25 Kč	5 575,98 Kč	
186	PSK3,738	39122100-4	Skříně	Kancelářský nábytek	Skříně	SPKOMBI-A.4	186_Skříně policová kombinovaná š. 380mm	Skříně policová kombinovaná, 800x380x2000 mm, spodní skříňka plně dveře 1 police zamykatelná, horní skříňka otevřená regál 2 police	ks	3 740,29 Kč	4 525,75 Kč	
187	PSK3,739	39122100-4	Skříně	Kancelářský nábytek	Skříně	SPKOMBI-B	187_Skříně policová kombinovaná š. 380mm	Skříně policová kombinovaná, 800x380x1300 mm, spodní skříňka plně dveře 1 police zamykatelná, horní skříňka otevřená regál 2 police	ks	2 988,65 Kč	3 616,27 Kč	
188	PSK3,740	39122100-4	Skříně	Kancelářský nábytek	Skříně	SPKOMBI-C.1	188_Skříně policová kombinovaná š. 380mm	Skříně policová kombinovaná, 800x380x1100 mm, spodní skříňka plně dveře 1 police zamykatelná, horní skříňka otevřená,	ks	2 272,81 Kč	2 750,10 Kč	
189	PSK3,741	39122100-4	Skříně	Kancelářský nábytek	Skříně	SPKOMBI-C.2	189_Skříně policová kombinovaná š. 380mm	Skříně policová, 800x380x1100 mm, dvířka roletová zamykatelná 2 police	ks	3 525,53 Kč	4 265,89 Kč	
190	PSK3,742	39122100-4	Skříně	Kancelářský nábytek	Skříně	SPKOMBI-J.1	190_Skříně policová kombinovaná š. 380mm	Skříňka policová kombinovaná, 600x380x1000 mm, spodní skříňka plně dveře police, horní skříňka otevřená regál police	ks	1 601,70 Kč	1 938,06 Kč	
191	PSK3,743	39122100-4	Skříně	Kancelářský nábytek	Skříně	SPKOMBI-J.2	191_Skříně policová kombinovaná š. 380mm	Skříňka policová kombinovaná, 400x380x1000 mm, spodní skříňka plně dveře police, horní skříňka otevřená regál police	ks	1 485,38 Kč	1 797,31 Kč	
192	PSK3,744	39122100-4	Skříně	Kancelářský nábytek	Skříně	SP-D.1	192_Skříně policová š. 380mm	Skříňka policová, 800x380x720 mm, plně dveře 1 police zamykatelná	ks	1 718,03 Kč	2 078,82 Kč	
193	PSK3,745	39122100-4	Skříně	Kancelářský nábytek	Skříně	SP-D.2	193_Skříně policová š. 380mm	skříňka policová, 800x380x720 mm, dvířka roletová zamykatelná 1 police	ks	2 702,31 Kč	3 269,80 Kč	
194	PSK3,746	39122100-4	Skříně	Kancelářský nábytek	Skříně	SP-D.3	194_Skříně policová š. 380mm	Skříňka policová, 1000x380x720mm, dvířka posuvná 1 police zamykatelná	ks	1 807,51 Kč	2 187,09 Kč	
195	PSK3,747	39122100-4	Skříně	Kancelářský nábytek	Skříně	NRV5	195_Skříně nika rohová vnitřní	Skříně nika rohová vnitřní, rozměry: 800 x 800 x 1789 mm	ks	3 650,81 Kč	4 417,48 Kč	
196	PSK3,748	39122100-4	Skříně	Kancelářský nábytek	Skříně	NRV3	196_Skříně nika rohová vnitřní	Skříně nika rohová vnitřní, rozměry: 800 x 800 x 1103 mm	ks	3 310,78 Kč	4 006,04 Kč	
197	PSK3,749	39122100-4	Skříně	Kancelářský nábytek	Skříně	NRV2	197_Skříně nika rohová vnitřní	Skříně nika rohová vnitřní, rozměry: 800 x 800 x 755 mm	ks	2 339,92 Kč	2 831,30 Kč	














Skříně: obecné požadavky se uplatní v případě, pokud není u konkrétního provedení stanoveno jinak: 1 modul = výška police = výška šanonu + manipulační prostor, vyrobeny z laminované dřevotřískové desky v jednom odstínu/barevné kombinaci dle výběru, montážní otvory zakryty PVC krytkami v barvě lamina, s možností ukotvení v sestavě nebo do zdi, rektifikace min. 17 mm, s možností dodání s 1cestným zámkem nebo 2cestným zámkem, včetně montáže, u laminovaných dřevotřískových dveří na základě konkrétního požadavku, rozměry jsou uvedeny v katalogu u konkrétního požadovaného výrobku. Půda: naložená půda, šířka desky půdy min. 25 mm, přední hrana půdy je oplepena ABS hranou o tloušťce min. 2 mm, rádius zaoblení hrany půdy min. 2 mm pro zvýšení životnosti, ostatní hrany s oplepením ABS hranou o tloušťce min. 0,5 mm. Dno: naložené dno, šířka desky dna min. 25 mm, přední hrana dna s oplepením ABS hranou o tloušťce 2 mm, rádius zaoblení hrany dna min. 2 mm pro zvýšení životnosti, ostatní hrany s oplepením ABS hranou o tloušťce 0,5 mm. Boky: šířka desky boků min. 18 mm, hrany boků s oplepením ABS hranou o tloušťce 0,5 mm. Police a mezistěny: šířka desky polic a mezistěn min. 18 mm, hrany polic a mezistěn s oplepením ABS hranou o tloušťce 0,5 mm, police upevněné na „trnec“ zabraňujících samovolnému posuvu, možnost nastavitelnosti trnů polic pro zvýšení nebo snížení police. Záda: oboustranná, tak aby bylo možné postavení volně do prostoru, nedělená, šířka desky min. 3,2 mm, osazená do drážky. Dveře LTD: šířka desky dveří min. 18 mm, hrany dveří s oplepením ABS hranou o tloušťce 2 mm, rádius zaoblení hrany dveří min. 2 mm pro zvýšení životnosti, dveře vložené mezi naloženou půdu a naložené dno, klipový závěs seřiditelný ve všech směrech, úhel otevření dveří min. 110 stupňů. Skleněné dveře o síle desky 5 mm. Panty skleněných dveří jsou opatřeny tlumičem pro tlumení dveří při zavírání. Úchytky dvířek dle výběru (vodorovné/svislé v závislosti na dekoru). Roletová skříňka: V základních parametrech se uplatní specifikace pro standardní skříně. Roleta z laminované dřevotřísky o tloušťce 180 mm, ABS 2 mm.

198	PSK3,750	39122100-4	Skříně	Kancelářský nábytek	Skřín	NRU5	198_Skřín nika rohová ukončovací	Skřín nika rohová ukončovací, rozměry: 450 x 450 x 1789 mm	Životnosti, ostatní hrany s olepením ABS hranou o tloušťce 0,5 mm. Boky: šířka desky boků min. 18 mm, hrany boků s olepením ABS hranou o tloušťce 0,5 mm. Police a mezistěny: šířka desky polic a mezistěn min. 18 mm, hrany polic a mezistěn s olepením ABS hranou o tloušťce 0,5 mm, u 5modulových a 6modulových skříní min. 1 pevná police, police upevněné na „trnec“ zabraňující samovolnému posuvu, možnost nastavitelnosti trnů polic pro zvýšení nebo snížení police. Žáda: oboustranná, tak aby bylo možné postavení volně do prostoru, nedělená, šířka desky min. 3,2 mm, osazená do drážky. Dveře: šířka desky dveří min. 18 mm, hrany dveří s olepením ABS hranou o tloušťce 2 mm, rádius zaoblení hrany dveří min. 2 mm pro zvýšení životnosti, dveře vložené mezi naloženou půdu a naložené dno, klipový závěs seřiditelný ve všech směrech, úhel otevření dveří min. 110 stupňů.	ks	1 064,82 Kč	1 288,43 Kč	
199	PSK3,751	39122100-4	Skříně	Kancelářský nábytek	Skřín	NRU3	199_Skřín nika rohová ukončovací	Skřín nika rohová ukončovací, rozměry: 450 x 450 x 1103 mm		ks	1 087,19 Kč	1 315,50 Kč	
200	PSK3,752	39122100-4	Skříně	Kancelářský nábytek	Skřín	NRU2	200_Skřín nika rohová ukončovací	Skřín nika rohová ukončovací, rozměry: 450 x 450 x 755 mm		ks	878,40 Kč	1 062,86 Kč	
201	PSK3,753	39122100-4	Skříně	Kancelářský nábytek	Skřín	D-SV8-VYS	201_Skřín uzavřená uzamykatelná s výsuvem (4 x) a horní pevnou policí	Skřín uzavřená uzamykatelná s výsuvem (4 x) a horní pevnou policí, rozměry: 800 x 600 x 1789 mm	Skříně s výsuvem: V základních parametrech se uplatní specifikace pro standardní skříně. Nosnost 1 zásuvky min. 45 kg, v provedení 4modulové varianty – 4 zásuvky včetně výsuvů, v provedení 5modulové varianty – 1 horní pevná police bez zásuvek a výsuvů a 4 zásuvky včetně výsuvů, vnitřní zásuvky dělené na dvě řady závěsných desek formátu A4, s kulíkovým kovovým výsuvem, vybavena bezpečnostním zařízením zabraňujícím převrtnutí a blokaci výsuvu, uzamykatelná.	ks	11 346,14 Kč	13 728,83 Kč	
202	PSK3,754	39122100-4	Skříně	Kancelářský nábytek	Skřín	N-SX4	202_Skřín otevřená	Skřín otevřená, rozměry: 400 x 470 x 2137 mm		ks	1 891,02 Kč	2 288,13 Kč	
203	PSK3,755	39122100-4	Skříně	Kancelářský nábytek	Skřín	D-SX4-P	203_Skřín uzavřená jednodveřová - pravá	Skřín uzavřená jednodveřová - pravá, rozměry: 400 x 470 x 2137 mm		ks	2 389,13 Kč	2 890,85 Kč	
204	PSK3,756	39122100-4	Skříně	Kancelářský nábytek	Skřín	D-SX4-L	204_Skřín uzavřená jednodveřová - levá	Skřín uzavřená jednodveřová - levá, rozměry: 400 x 470 x 2137 mm	Skříně: obecné požadavky se uplatní v případě, pokud není u konkrétního provedení stanoveno jinak: 1 modul = výška police = výška šanonu + manipulační prostor, vyrobeny z laminované dřevotřískové desky v jednom odstínu/barevné kombinaci dle výběru, montážní otvory zakryté PVC krytkami v barvě lamina, s možností ukotvení v sestavě nebo do zdi, rektifikace min. 17 mm, s možností dodání s 1cestným zámkem nebo 2cestným zámkem, včetně montáže, u laminovaných dřevotřískových dveří na základě konkrétního požadavku, rozměry jsou uvedeny v katalogu u konkrétního požadovaného výrobku. Půda: naložená půda, šířka desky půdy min. 25 mm, přední hrana půdy je olepena ABS hranou o tloušťce min. 2 mm, rádius zaoblení hrany půdy min. 2 mm pro zvýšení životnosti, ostatní hrany s olepením ABS hranou o tloušťce min. 0,5 mm. Dno: naložené dno, šířka desky dna min. 25 mm, přední hrana dna s olepením ABS hranou o tloušťce 2 mm, rádius zaoblení hrany dna min. 2 mm pro zvýšení životnosti, ostatní hrany s olepením ABS hranou o tloušťce 0,5 mm. Boky: šířka desky boků min. 18 mm, hrany boků s olepením ABS hranou o tloušťce 0,5 mm. Police a mezistěny: šířka desky polic a mezistěn min. 18 mm, hrany polic a mezistěn s olepením ABS hranou o tloušťce 0,5 mm, u 5modulových a 6modulových skříní min. 1 pevná police, police upevněné na „trnec“ zabraňující samovolnému posuvu, možnost nastavitelnosti trnů polic pro zvýšení nebo snížení police. Žáda: oboustranná, tak aby bylo možné postavení volně do prostoru, nedělená, šířka desky min. 3,2 mm, osazená do drážky. Dveře: šířka desky dveří min. 18 mm, hrany dveří s olepením ABS hranou o tloušťce 2 mm, rádius zaoblení hrany dveří min. 2 mm pro zvýšení životnosti, dveře vložené mezi naloženou půdu a naložené dno, klipový závěs seřiditelný ve všech směrech, úhel otevření dveří min. 110 stupňů. Úchytky dvířek dle výběru (vodorovně/svisle v závislosti na dekoru).	ks	2 389,13 Kč	2 890,85 Kč	
205	PSK3,757	39122100-4	Skříně	Kancelářský nábytek	Skřín	N-SX8	205_Skřín otevřená	Skřín otevřená, rozměry: 800 x 470 x 2137 mm		ks	2 666,52 Kč	3 226,49 Kč	
206	PSK3,758	39122100-4	Skříně	Kancelářský nábytek	Skřín	D-SX8	206_Skřín uzavřená	Skřín uzavřená, rozměry: 800 x 470 x 2137 mm		ks	3 364,47 Kč	4 071,01 Kč	
207	PSK3,759	39122100-4	Skříně	Kancelářský nábytek	Skřín	KDD1/1-SX8	207_Skřín uzavřená 3/6 samostatné otevírání a 3/6 samostatné otevírání	Skřín uzavřená 3/6 samostatné otevírání a 3/6 samostatné otevírání, rozměry: 800 x 470 x 2137 mm		ks	3 695,55 Kč	4 471,62 Kč	
208	PSK3,760	39122100-4	Skříně	Kancelářský nábytek	Skřín	Š8-SX8	208_Skřín šatní uzavřená vč. výsuvu pro ramínka, výplně a 2 horní police	Skřín šatní uzavřená vč. výsuvu pro ramínka, výplně a 2 horní police, rozměry: 800 x 470 x 2137 mm	Šatní skříně jsou vyrobeny z LTD v jednom odstínu/barevné kombinaci dle výběru. Vnitřní výbavu je variantně šatní výsuv na ramínka, šatní tyč, dělicí příčka, police. V základních parametrech se uplatní specifikace pro standardní skříně. Dělicí příčka a dřevěné police jsou z LTD tloušťky min. 18mm s čelní ABS min. 1 mm a jsou upevněny pomocí kovových trnů. Dveře jsou opatřeny úchytkami dle výběru a nacvakávacími závěsy s možností rozevření křídél dveří až do úhlu 110°. Úchytky dvířek dle výběru (vodorovně/svisle v závislosti na dekoru). Skříně mají rektifikaci pro vyrovnání nerovností min. 17 mm. Hloubka skříně min. 470 mm ve variantě šatní výsuv .	ks	3 767,13 Kč	4 558,23 Kč	















209	PSK3,761	39122100-4	Skříně	Kancelářský nábytek	Skříně	ŠE.1 -60:40	209_Skříně šatní, plně dveře zamykatelná 60:40	Skříně šatní, 800x380x2000mm, plně dveře zamykatelná, dělení 60:40 (60 = 2 police (vrchní - spodní) + věšák na šaty, 40 = 4 police)		ks	4 570,97 Kč	5 530,87 Kč	
210	PSK3,762	39122100-4	Skříně	Kancelářský nábytek	Skříně	ŠE.2-50:50	210_Skříně šatní, plně dveře zamykatelná 50:50	Skříně šatní, 800x380x2000 mm, plně dveře zamykatelná, dělení 50:50 (v jedné části tyč na šaty + vrchní a spodní police, ve druhé 5 polic)		ks	4 570,97 Kč	5 530,87 Kč	
211	PSK3,763	39122100-4	Skříně	Kancelářský nábytek	Skříně	ŠE.3	211_Skříně šatní, plně dveře zamykatelná	Skříně šatní, 500x380x2000 mm, plně dveře zamykatelná, (vrchní police, šatní tyč, spodní police)	Skříně jsou vyrobeny z LTD v jednom odstínu/barevné kombinaci. Vnitřní výbavou je variantně šatní výsuv na ramínka, šatní tyč, dělicí příčka, police. V základních parametrech se uplatní specifikace pro standardní skříně. Dělicí příčka a dřevěné police jsou z LTD tloušťky min. 18mm s čelní ABS min. 1 mm a jsou upevněny pomocí kovových trnů. Dveře jsou opatřeny úchytkami a nacvakávacími závěsy s možností rozevření klídel dveří až do úhlu 110°. Úchytky dvířek dle výběru (vodorovně/svisle v závislosti na dekoru). Skříně mají rektifikaci pro vyrovnání nerovností min. 17 mm. Hloubka skříně min. 380 mm..	ks	2 881,27 Kč	3 486,34 Kč	
212	PSK3,764	39122100-4	Skříně	Kancelářský nábytek	Skříně	ŠF	212_Skříně šatní, plně dveře zamykatelná 4 police	Skříně šatní policová, 800x380x2000mm, plně dveře zamykatelná, 4 police		ks	3 928,20 Kč	4 753,12 Kč	
213	PSK3,765	39122100-4	Skříně	Kancelářský nábytek	Skříně	KDN1/1-SX8	213_Skříně 3/6 uzavřená a 3/6 otevřená	Skříně 3/6 uzavřená a 3/6 otevřená, rozměry: 800 x 470 x 2137 mm	Skříně: obecné požadavky se uplatní v případě, pokud není u konkrétního provedení stanoveno jinak: 1 modul = výška police = výška šanonu + manipulační prostor, vyrobeny z laminované dřevotřískové desky v jednom odstínu/barevné kombinaci dle výběru, montážní otvory zakryté PVC krytkami v barvě lamina, s možností ukotvení v sestavě nebo do zdi, rektifikace min. 17 mm, s možností dodání s 1cestným zámkem nebo 2cestným zámkem, včetně montáže, u laminovaných dřevotřískových dveří na základě konkrétního požadavku, rozměry jsou uvedeny v katalogu u konkrétního požadovaného výrobku. Půda: naložená půda, šířka desky půdy min. 25 mm, přední hrana půdy je oplepena ABS hranou o tloušťce min. 2 mm, rádius zaoblení hrany půdy min. 2 mm pro zvýšení životnosti, ostatní hrany s oplepením ABS hranou o tloušťce min. 0,5 mm. Dno: naložené dno, šířka desky dna min. 25 mm, přední hrana dna s oplepením ABS hranou o tloušťce 2 mm, rádius zaoblení hrany dna min. 2 mm pro zvýšení životnosti, ostatní hrany s oplepením ABS hranou o tloušťce 0,5 mm. Boky: šířka desky boků min. 18 mm, hrany boků s oplepením ABS hranou o tloušťce 0,5 mm. Police a mezistěny: šířka desky polic a mezistěn min. 18 mm, hrany polic a mezistěn s oplepením ABS hranou o tloušťce 0,5 mm, u 5modulových a 6modulových skříní min. 1 pevná police, police upevněné na „trnec“ zabraňujících samovolnému posuvu, možnost nastavitelnosti trnů polic pro zvýšení nebo snížení police. Žáda: oboustranná, tak aby bylo možné postavení volně do prostoru, nedělená, šířka desky min. 3,2 mm, osazená do drážky. Dveře: šířka desky dveří min. 18 mm, hrany dveří s oplepením ABS hranou o tloušťce 2 mm, rádius zaoblení hrany dveří min. 2 mm pro zvýšení životnosti, dveře vloženy mezi naloženou půdu a naložené dno, klipový závěs seřiditelný ve všech směrech, úhel otevření dveří min. 110 stupňů. Úchytky dvířek dle výběru (vodorovně/svisle v závislosti na dekoru).	ks	3 239,20 Kč	3 919,43 Kč	
214	PSK3,766	39122100-4	Skříně	Kancelářský nábytek	Skříně	KDN1/2-SX8	214_Skříně 2/6 uzavřená v dolní části a 4/6 otevřená v horní části	Skříně 2/6 uzavřená v dolní části a 4/6 otevřená v horní části, rozměry: 800 x 470 x 2137 mm		ks	3 212,35 Kč	3 886,94 Kč	
215	PSK3,767	39122100-4	Skříně	Kancelářský nábytek	Skříně	KDS1/1-SX8	215_Skříně 3/6 uzavřená v dolní části a 3/6 prosklená v horní části	Skříně 3/6 uzavřená v dolní části a 3/6 prosklená v horní části, rozměry: 800 x 470 x 2137 mm		ks	4 339,81 Kč	5 251,17 Kč	
216	PSK3,768	39122100-4	Skříně	Kancelářský nábytek	Kontejner	KOM3	216_Kontejner uzamykatelný mobilní - 3 zásuvky (vč. vloženého tužkovníku a dělicí přepážky)	Kontejner uzamykatelný mobilní - 3 zásuvky (vč. vloženého tužkovníku a dělicí přepážky), rozměry: 450 x 600 x 600 mm		ks	2 571,08 Kč	3 111,01 Kč	
217	PSK3,769	39122100-4	Skříně	Kancelářský nábytek	Kontejner	KOM3 + 1	217_Kontejner uzamykatelný mobilní - 3 zásuvky s tužkovníkem a dělicí přepážkou	Kontejner uzamykatelný mobilní - 3 zásuvky s tužkovníkem a dělicí přepážkou, rozměry: 450 x 600 x 600 mm		ks	2 196,75 Kč	2 658,07 Kč	
218	PSK3,770	39122100-4	Skříně	Kancelářský nábytek	Kontejner	KOM4	218_Kontejner uzamykatelný mobilní - 4 zásuvky (vč. vloženého tužkovníku a dělicí přepážky)	Kontejner uzamykatelný mobilní - 4 zásuvky (vč. vloženého tužkovníku a dělicí přepážky), rozměry: 450 x 600 x 600 mm	Kontejnery vyrobeny z laminované dřevotřískové desky dle výběru, montážní otvory zakryté PVC krytkami v barvě lamina, úchytky dle výběru, 4 plastová kolečka vhodná pro všechny typy podlah o průměru min. 40 mm, centrální zámek, rozměry jsou uvedeny v katalogu u konkrétního požadovaného výrobku. Půda: naložená půda, šířka desky půdy min. 25 mm, přední hrana půdy s oplepením ABS hranou o tloušťce 2 mm, rádius zaoblení hrany půdy min. 2 mm pro zvýšení životnosti, ostatní hrany s oplepením ABS hranou o tloušťce 0,5 mm. Dno: naložené dno, šířka desky dna min. 25 mm, přední hrana dna s oplepením ABS hranou o tloušťce 2 mm, rádius zaoblení hrany dna min. 2 mm pro zvýšení životnosti, ostatní hrany s oplepením ABS hranou o tloušťce 0,5 mm. Boky: šířka desky boků min. 18 mm, hrany boků s oplepením ABS hranou o tloušťce 0,5 mm. Čelo zásuvek: šířka desky čela zásuvek min. 18 mm, hrany čela zásuvek s oplepením ABS hranou o tloušťce 2 mm, rádius zaoblení hrany čela min. 2 mm pro zvýšení životnosti, čela zásuvek vložena mezi naloženou půdu a naložené dno. Žáda: oboustranná, tak aby bylo možné postavení volně do prostoru, nedělená, šířka desky min. 3,2 mm, osazená do drážky. Zásuvky: 3 nebo 4 s blokační výsuv, kolečkový kovový výsuv, vybaven bezpečnostním zařízením zabraňujícím převrnutím.	ks	2 939,44 Kč	3 556,72 Kč	
219	PSK3,771	39122100-4	Skříně	Kancelářský nábytek	Kontejner	KOM4+1-600	219_Kontejner přístavný - 4 zásuvky s tužkovníkem	Kontejner přístavný - 4 zásuvky s tužkovníkem, rozměry: 450 x 600 x 755 mm		ks	2 702,31 Kč	3 269,80 Kč	
220	PSK3,772	39122100-4	Skříně	Kancelářský nábytek	Kontejner	KOM4+1-800	220_Kontejner přístavný - 4 zásuvky s tužkovníkem	Kontejner přístavný - 4 zásuvky s tužkovníkem, rozměry: 450 x 800 x 755 mm		ks	2 949,88 Kč	3 569,35 Kč	

221	PSK3,773	39122100-4	Skříně	Kancelářský nábytek	Kontejner	KOM3-600	221_Skřínka zásuvková, 3 zásuvky (dělení rovnoměrné)	Skřínka zásuvková, 600x600x720 mm, 3 zásuvky (dělení rovnoměrné)	ks	2 415,98 Kč	2 923,34 Kč	
222	PSK3,774	39122100-4	Skříně	Kancelářský nábytek	Kontejner	KOM3+1-600	222_Kontejner ke stolu, 4 zásuvky, zamykatelný, pojízdný	Kontejner ke stolu, 420x600x590mm , 4 zásuvky, zamykatelný, pojízdný	ks	2 820,13 Kč	3 412,36 Kč	
223	PSK3,775	39131000-9	Kancelářské police	Kancelářský nábytek	Nástavec	N-NASS8	223_Nástavec otevřený policový	Nástavec otevřený policový, rozměry: 800 x 470 x 1103 mm	ks	1 172,20 Kč	1 418,36 Kč	
224	PSK3,776	39131000-9	Kancelářské police	Kancelářský nábytek	Nástavec	N-NASS6	224_Nástavec otevřený policový	Nástavec otevřený policový, rozměry: 600 x 470 x 1103 mm	ks	1 176,67 Kč	1 423,77 Kč	
225	PSK3,777	39131000-9	Kancelářské police	Kancelářský nábytek	Nástavec	N-NASS4	225_Nástavec otevřený policový	Nástavec otevřený policový, rozměry: 400 x 470 x 1103 mm	ks	885,86 Kč	1 071,89 Kč	
226	PSK3,778	39131000-9	Kancelářské police	Kancelářský nábytek	Nástavec	N-NASN8	226_Nástavec otevřený policový nízký	Nástavec otevřený policový nízký, rozměry: 800 x 470 x 755 mm	ks	939,55 Kč	1 136,86 Kč	
227	PSK3,779	39131000-9	Kancelářské police	Kancelářský nábytek	Nástavec	N-NASN6	227_Nástavec otevřený policový nízký	Nástavec otevřený policový nízký, rozměry: 600 x 470 x 755 mm	ks	854,54 Kč	1 033,99 Kč	
228	PSK3,780	39131000-9	Kancelářské police	Kancelářský nábytek	Nástavec	N-NASN4	228_Nástavec otevřený policový nízký	Nástavec otevřený policový nízký, rozměry: 400 x 470 x 755 mm	ks	723,30 Kč	875,19 Kč	
229	PSK3,781	39131000-9	Kancelářské police	Kancelářský nábytek	Nástavec	D-NASS8	229_Nástavec s dvířkami policový	Nástavec s dvířkami policový, rozměry: 800 x 470 x 1103 mm	ks	1 695,66 Kč	2 051,75 Kč	
230	PSK3,782	39131000-9	Kancelářské police	Kancelářský nábytek	Nástavec	D-NASS6-L	230_Nástavec s dvířkami policový, levý	Nástavec s dvířkami policový, levý, rozměry: 600 x 470 x 1103 mm	ks	1 537,57 Kč	1 860,46 Kč	
231	PSK3,783	39131000-9	Kancelářské police	Kancelářský nábytek	Nástavec	D-NASS6-P	231_Nástavec s dvířkami policový, pravý	Nástavec s dvířkami policový, pravý, rozměry: 600 x 470 x 1103 mm	ks	1 537,57 Kč	1 860,46 Kč	
232	PSK3,784	39131000-9	Kancelářské police	Kancelářský nábytek	Nástavec	D-NASS4-L	232_Nástavec s dvířkami policový, levý	Nástavec s dvířkami policový, levý, rozměry: 400 x 470 x 1103 mm	ks	1 152,81 Kč	1 394,90 Kč	
233	PSK3,785	39131000-9	Kancelářské police	Kancelářský nábytek	Nástavec	D-NASS4-P	233_Nástavec s dvířkami policový, pravý	Nástavec s dvířkami policový, pravý, rozměry: 400 x 470 x 1103 mm	ks	1 152,81 Kč	1 394,90 Kč	








Nástavce skříně jsou vyrobeny z LTD v jednom odstínu/barevné kombinaci dle výběru. Korpusy a dveře jsou z LTD tloušťky min. 18mm s ABS min. 1mm. Záda jsou z LTD tloušťky min. 8mm v pohledové úpravě. Dřevěné police jsou z LTD tloušťky min. 18mm s čelní ABS min.1mm a jsou upevněny pomocí kovových trnů. Dveře jsou opatřeny úchytkami a naczakávacími závěsy s možností rozevření křídel dveří až do úhlu 110°. Úchytky dvířek dle výběru (vodorovně/svisle v závislosti na dekoru). Obsahují police s nosností min. 30kg v počtu dle velikosti skříně. Hloubka nástavce min. 470mm. Výška nástavce 1103mm – 2 police, výška nástavce 755mm – 1 police.








234	PSK3,786	39131000-9	Kancelářské police	Kancelářský nábytek	Nástavec	D-NASN8	234_Nástavec s dvířkami policový, nízký	Nástavec s dvířkami policový, nízký, rozměry: 800 x 470 x 755 mm	ks	1 422,74 Kč	1 721,52 Kč	
235	PSK3,787	39131000-9	Kancelářské police	Kancelářský nábytek	Nástavec	D-NASN6-L	235_Nástavec s dvířkami policový, nízký, levý	Nástavec s dvířkami policový, nízký, levý, rozměry: 600 x 470 x 755 mm	ks	1 070,78 Kč	1 295,64 Kč	
236	PSK3,788	39131000-9	Kancelářské police	Kancelářský nábytek	Nástavec	D-NASN6-P	236_Nástavec s dvířkami policový, nízký, pravý	Nástavec s dvířkami policový, nízký, pravý, rozměry: 600 x 470 x 755 mm	ks	1 070,78 Kč	1 295,64 Kč	
237	PSK3,789	39131000-9	Kancelářské police	Kancelářský nábytek	Nástavec	D-NASN4-L	237_Nástavec s dvířkami policový, nízký, levý	Nástavec s dvířkami policový, nízký, levý, rozměry: 400 x 470 x 755 mm	ks	958,93 Kč	1 160,31 Kč	
238	PSK3,790	39131000-9	Kancelářské police	Kancelářský nábytek	Nástavec	D-NASN4-P	238_Nástavec s dvířkami policový, nízký, pravý	Nástavec s dvířkami policový, nízký, pravý, rozměry: 400 x 470 x 755 mm	ks	958,93 Kč	1 160,31 Kč	
239	PSK3,791	39131000-9	Kancelářské police	Kancelářský nábytek	Nástavec	S-NASS8	239_Nástavec se skleněnými dvířkami policový	Nástavec se skleněnými dvířkami policový, rozměry: 800 x 470 x 1103 mm	ks	2 453,26 Kč	2 968,44 Kč	
240	PSK3,792	39131000-9	Kancelářské police	Kancelářský nábytek	Nástavec	S-NASS6-L	240_Nástavec se skleněnými dvířkami policový, levý	Nástavec se skleněnými dvířkami policový, levý, rozměry: 600 x 470 x 1103 mm	ks	1 928,31 Kč	2 333,26 Kč	
241	PSK3,793	39131000-9	Kancelářské police	Kancelářský nábytek	Nástavec	S-NASS6-P	241_Nástavec se skleněnými dvířkami policový, pravý	Nástavec se skleněnými dvířkami policový, pravý, rozměry: 600 x 470 x 1103 mm	ks	1 928,31 Kč	2 333,26 Kč	
242	PSK3,794	39131000-9	Kancelářské police	Kancelářský nábytek	Nástavec	S-NASS4-L	242_Nástavec se skleněnými dvířkami policový, levý	Nástavec se skleněnými dvířkami policový, levý, rozměry: 400 x 470 x 1103 mm	ks	1 525,64 Kč	1 846,02 Kč	
243	PSK3,795	39131000-9	Kancelářské police	Kancelářský nábytek	Nástavec	S-NASS4-P	243_Nástavec se skleněnými dvířkami policový, pravý	Nástavec se skleněnými dvířkami policový, pravý, rozměry: 400 x 470 x 1103 mm	ks	1 525,64 Kč	1 846,02 Kč	
244	PSK3,796	39131000-9	Kancelářské police	Kancelářský nábytek	Nástavec	S-NASN8	244_Nástavec se skleněnými dvířkami policový, nízký	Nástavec se skleněnými dvířkami policový, nízký, rozměry: 800 x 470 x 755 mm	ks	2 159,46 Kč	2 612,95 Kč	
245	PSK3,797	39131000-9	Kancelářské police	Kancelářský nábytek	Nástavec	S-NASN6-L	245_Nástavec se skleněnými dvířkami policový, nízký, levý	Nástavec se skleněnými dvířkami policový, nízký, levý, rozměry: 600 x 470 x 755 mm	ks	1 624,07 Kč	1 965,12 Kč	
246	PSK3,798	39131000-9	Kancelářské police	Kancelářský nábytek	Nástavec	S-NASN6-P	246_Nástavec se skleněnými dvířkami policový, nízký, pravý	Nástavec se skleněnými dvířkami policový, nízký, pravý, rozměry: 600 x 470 x 755 mm	ks	1 624,07 Kč	1 965,12 Kč	

Nástavce skříňové jsou vyrobeny z LTD v jednom odstínu/barevné kombinaci dle výběru. Korpusy jsou z LTD tloušťky min. 18mm s ABS min. 1mm. Záda jsou z LTD tloušťky min. 8mm v pohledové úpravě. Dřevěné police jsou z LTD tloušťky min. 18mm s čelní ABS min. 1mm a jsou upevněny pomocí kovových trnů. Dveře jsou opatřeny úchytkami a nacvakávacími závěsy s možností rozevření křídel dveří až do úhlu 110°. Skleněné dveře o síle desky 5 mm. Panty skleněných dveří jsou opatřeny tlumičem pro tlumení dveří při zavírání. Úchytky dvířek dle výběru (vodorovně/svisle v závislosti na dekoru). Obsahují police s nosností min. 30kg v počtu dle velikosti skříně. Hloubka nástavce min. 470mm. Výška nástavce 1103mm – 2 police, výška nástavce 755mm – 1 police.

247	PSK3,799	39131000-9	Kancelářské police	Kancelářský nábytek	Nástavec	S-NASN4-L	247_Nástavec se skleněnými dvířkami policový, nízký, levý	Nástavec se skleněnými dvířkami policový, nízký, levý, rozměry: 400 x 470 x 755 mm	ks	1 334,75 Kč	1 615,05 Kč		
248	PSK3,800	39131000-9	Kancelářské police	Kancelářský nábytek	Nástavec	S-NASN4-P	248_Nástavec se skleněnými dvířkami policový, nízký, pravý	Nástavec se skleněnými dvířkami policový, nízký, pravý, rozměry: 400 x 470 x 755 mm	ks	1 334,75 Kč	1 615,05 Kč		
249	PSK3,801	39157000-7	Části nábytku	Kancelářský nábytek	Doplňky	PAR-1200	249_Paraván laminový	Paraván laminový, rozměry: 1200 x 18 x 400 mm	Stolové laminátové paravány jsou vyrobeny z LTD v jednom odstínu dle výběru. Šířka desky paravánu min. 18 mm, hrany paravánu s oplepením ABS hranou o tloušťce 2 mm, výška desky paravánu min. 400 mm, uchycení na hranu stolu.	ks	402,66 Kč	487,22 Kč	
250	PSK3,802	39157000-7	Části nábytku	Kancelářský nábytek	Doplňky	PAR-1400	250_Paraván laminový	Paraván laminový, rozměry: 1400 x 18 x 400 mm		ks	463,81 Kč	561,21 Kč	
251	PSK3,803	39157000-7	Části nábytku	Kancelářský nábytek	Doplňky	PAR-1600	251_Paraván laminový	Paraván laminový, rozměry: 1600 x 18 x 400 mm		ks	545,83 Kč	660,45 Kč	
252	PSK3,804	39157000-7	Části nábytku	Kancelářský nábytek	Doplňky	PAR-1800	252_Paraván laminový	Paraván laminový, rozměry: 1800 x 18 x 400 mm		ks	653,21 Kč	790,38 Kč	
253	PSK3,805	39136000-4	Věšáky a ramínka	Kancelářský nábytek	Doplňky	VS-400	253_Věšáková stěna, 3 háčky, odkládací police (nahofe)	Věšáková stěna, 3 háčky, odkládací police (nahofe), rozměry: 400 x 18 x 1789 mm		ks	680,05 Kč	822,86 Kč	
254	PSK3,806	39136000-4	Věšáky a ramínka	Kancelářský nábytek	Doplňky	VS-800	254_Věšáková stěna se zrcadlem, 3 háčky, odkládací police (nahofe)	Věšáková stěna se zrcadlem, 3 háčky, odkládací police (nahofe), rozměry: 800 x 18 x 1789 mm	ks	1 199,04 Kč	1 450,84 Kč		
255	PSK3,807	39136000-4	Věšáky a ramínka	Kancelářský nábytek	Doplňky	VS-600	255_Věšáková stěna, 3 háčky	Věšáková stěna, 3 háčky, rozměry: 600 x 18 x 1200 mm	Věšákové stěny: vyrobeny z laminované dřevotřískové desky v dekoru dle výběru, montážní otvory zakryty PVC krytkami v barvě lamina, šířka desky min. 18 mm, hrany s oplepením ABS hranou o tloušťce 0,5 mm, háčky, 1 police, zrcadlo, je-li u konkrétního výrobku v katalogu požadována.	ks	599,52 Kč	725,42 Kč	
256	PSK3,808	39136000-4	Věšáky a ramínka	Kancelářský nábytek	Doplňky	VS-R1	256_Věšák nástěnný klasický, 4 úchytné háčky	Věšák nástěnný klasický, 450x1000 mm, 4 úchytné háčky, (provedení dle obrázku - spojené 2 desky - 1 deska rozměr: 170x18x1000mm, 2 háčky)		ks	644,26 Kč	779,55 Kč	
257	PSK3,809	39136000-4	Věšáky a ramínka	Kancelářský nábytek	Doplňky	VS-R2	257_Věšák nástěnný, 5 úchytných háčků, vrchní police,	Věšák nástěnný, 600x210x1500mm, 5 úchytných háčků, vrchní police		ks	769,53 Kč	931,13 Kč	
258	PSK3,810	39136000-4	Věšáky a ramínka	Kancelářský nábytek	Doplňky	VS-1	258_Věšák stojanový	Věšák stojanový, rozměry: 400 x 400 x 1780 mm	ks	944,02 Kč	1 142,26 Kč		
259	PSK3,811	39136000-4	Věšáky a ramínka	Kancelářský nábytek	Doplňky	VS-2	259_Věšák dřevěný stojanový, materiál: ohýbaný masiv týku, 6 háčků, držák deštníků	Věšák dřevěný stojanový, 490x490x1880mm, materiál: ohýbaný masiv týku, 6 háčků, držák deštníků	ks	1 243,78 Kč	1 504,97 Kč		
260	PSK3,812	39136000-4	Věšáky a ramínka	Kancelářský nábytek	Doplňky	VS-3	260_Věšák stojací, materiál: chromovaná ocel / ocel lakovaná práškovou barvou, 2 tyče, min. 3 háčky, bez držáku deštníků	Věšák stojací, 500x280x1800mm, materiál: chromovaná ocel / ocel lakovaná práškovou barvou, 2 tyče, min. 3 háčky, bez držáku deštníků	ks	908,23 Kč	1 098,96 Kč		

261	PSK3,813	39136000-4	Věšáky a ramínka	Kancelářský nábytek	Doplňky	SŠ-Ř1	261_Stojan na šaty s možností nastavit výšku i šířku vrchní tyče, chromovaná ocel, plast	Stojan na šaty, 880-1390x440x950-1700 mm, s možností nastavit výšku i šířku vrchní tyče, chromovaná ocel, plast		ks	1 342,21 Kč	1 624,07 Kč	
262	PSK3,814	39136000-4	Věšáky a ramínka	Kancelářský nábytek	Doplňky	SŠ-Ř2	262_Stojan na šaty s možností nastavit výšku i šířku vrchní tyče, chromovaná ocel, plast	Stojan na šaty, 900-1420x440x950-1700mm, s možností nastavit výšku i šířku vrchní tyče, , chromovaná ocel, plast		ks	1 491,34 Kč	1 804,52 Kč	
263	PSK3,815	39157000-7	Části nábytku	Kancelářský nábytek	Skříň	REG2	263_Vnitřní výplň pro skříň	Vnitřní výplň pro skříň, rozměry: 760 x 340 x 320 mm		ks	375,82 Kč	454,74 Kč	
264	PSK3,816	39157000-7	Části nábytku	Kancelářský nábytek	Skříň	REG1	264_Vnitřní výplň pro skříň	Vnitřní výplň pro skříň, rozměry: 800 x 400 x 410 mm	Vnitřní výplň skříň: vyrobena z laminované dřevotřískové desky v dekoru dle výběru, montážní otvory zakryty PVC krytkami v barvě lamina, šířka desky min. 18 mm, hrany s oplepením ABS hranou o tloušťce 0,5 mm, rozměry jsou uvedeny v katalogu u konkrétního požadovaného výrobku.	ks	357,92 Kč	433,08 Kč	
265	PSK3,817	39157000-7	Části nábytku	Kancelářský nábytek	Doplňky	V1	265_Police výsuvná	Police výsuvná, rozměry: 800 x 470 x mm		ks	644,26 Kč	779,55 Kč	
266	PSK3,818	39157000-7	Části nábytku	Kancelářský nábytek	Stolový nástavec	STN1-1400	266_Stolový nástavec vysoký	Stolový nástavec vysoký, rozměry: 1400 x 350 x 300 mm		ks	1 351,16 Kč	1 634,90 Kč	
267	PSK3,819	39157000-7	Části nábytku	Kancelářský nábytek	Stolový nástavec	STN1-1600	267_Stolový nástavec vysoký	Stolový nástavec vysoký, rozměry: 1600 x 350 x 300 mm		ks	1 427,22 Kč	1 726,94 Kč	
268	PSK3,820	39157000-7	Části nábytku	Kancelářský nábytek	Stolový nástavec	STN1-1800	268_Stolový nástavec vysoký	Stolový nástavec vysoký, rozměry: 1800 x 350 x 300 mm		ks	1 539,07 Kč	1 862,27 Kč	
269	PSK3,821	39157000-7	Části nábytku	Kancelářský nábytek	Stolový nástavec	STN2-1200	269_Stolový nástavec nízký	Stolový nástavec nízký, rozměry: 1200 x 300 x 300 mm	Nástavec stolový: Korpus i police jsou vyrobeny z LTD v dekoru dle výběru tloušťky min. 18mm s ABS hranou o tloušťce min. 2mm. vyrobeny z laminované dřevotřískové desky, montážní otvory zakryty PVC krytkami v barvě lamina, šířka desky půdy min. 25 mm, hrany půdy s oplepením ABS hranou o tloušťce 2 mm, rádius zaoblení hrany půdy min. 2 mm pro zvýšení životnosti, šířka ostatních desek min. 18 mm, hrany ostatních desek s oplepením ABS hranou o tloušťce 0,5 mm, otevřené dno k volnému položení na desku pracovního stolu, rozměry jsou uvedeny v katalogu u konkrétního požadovaného výrobku.	ks	1 055,87 Kč	1 277,60 Kč	
270	PSK3,822	39157000-7	Části nábytku	Kancelářský nábytek	Stolový nástavec	STN2-1400	270_Stolový nástavec nízký	Stolový nástavec nízký, rozměry: 1400 x 300 x 300 mm		ks	1 118,51 Kč	1 353,40 Kč	
271	PSK3,823	39157000-7	Části nábytku	Kancelářský nábytek	Stolový nástavec	STN2-1600	271_Stolový nástavec nízký	Stolový nástavec nízký, rozměry: 1600 x 300 x 300 mm		ks	1 194,57 Kč	1 445,43 Kč	
272	PSK3,824	39157000-7	Části nábytku	Kancelářský nábytek	Stolový nástavec	STN2-1800	272_Stolový nástavec nízký	Stolový nástavec nízký, rozměry: 1800 x 300 x 300 mm		ks	1 395,90 Kč	1 689,04 Kč	
273	PSK3,825	39151300-8	Modulový nábytek	Kancelářský nábytek	Doplňky	PO-800	273_Police závěsná	Police závěsná, rozměry: 800 x 300 x 300 mm		ks	286,34 Kč	346,47 Kč	
274	PSK3,826	39151300-8	Modulový nábytek	Kancelářský nábytek	Doplňky	PO-1200	274_Police závěsná	Police závěsná, rozměry: 1200 x 300 x 300 mm		ks	581,62 Kč	703,76 Kč	





275	PSK3,827	39151300-8	Modulový nábytek	Kancelářský nábytek	Doplňky	POT1-1000	275_Police závěsná nástěnná, 4 přihrádky	Police závěsná nástěnná, 4 přihrádky, rozměry: 1000 x 250 x 250 mm		ks	691,98 Kč	837,30 Kč	
276	PSK3,828	39151300-8	Modulový nábytek	Kancelářský nábytek	Doplňky	POT2-750	276_Police závěsná nástěnná, 3 přihrádky	Police závěsná nástěnná, rozměry: 750x250x250 mm, 3 přihrádky (obrázek je pouze ilustrativní 4 přihrádky)	Korpus i police jsou vyrobeny z LTD v jednom odstínu/barevné kombinaci dle výběru, tloušťky min. 18mm s ABS hranou o tloušťce min. 2mm., vyrobeny z laminované dřevotřískové desky, montážní otvory zakryté PVC krytkami v barvě lamina, šířka desky půdy min. 25 mm, hrany půdy s oplepením ABS hranou o tloušťce 2 mm, rádius zaoblení hrany půdy min. 2 mm pro zvýšení životnosti, šířka ostatních desek min. 18 mm, hrany ostatních desek s oplepením ABS hranou o tloušťce 0,5 mm, otevřené dno k volnému položení na desku pracovního stolu, rozměry jsou uvedeny v katalogu u konkrétního požadovaného výrobku.	ks	608,47 Kč	736,25 Kč	
277	PSK3,829	39151300-8	Modulový nábytek	Kancelářský nábytek	Doplňky	POT3-1000	277_Police závěsná nástěnná	Police závěsná nástěnná, rozměry: 1000x250x250 mm		ks	559,25 Kč	676,69 Kč	
278	PSK3,830	39151300-8	Modulový nábytek	Kancelářský nábytek	Doplňky	POT4-600	278_Police závěsná nástěnná	Police závěsná nástěnná, rozměry 600x250x250 mm		ks	518,99 Kč	627,98 Kč	
279	PSK3,831	39151300-8	Modulový nábytek	Kancelářský nábytek	Stůl	ST-TV	279_Stolek televizní pojezdny	Stolek televizní pojezdny, rozměry: 1000 x 500 x 650 mm		ks	1 807,51 Kč	2 187,09 Kč	
280	PSK3,832	39157000-7	Části nábytku	Kancelářský nábytek	Ostatní	DRZ-PC	280_Držák na PC až do rozměru 240x500x500, stříbrný, černý	Držák na PC až do rozměru 240x500x500, stříbrný, černý, rozměry: x x mm		ks	548,81 Kč	664,06 Kč	
281	PSK3,833	39157000-7	Části nábytku	Kancelářský nábytek	Ostatní	ZAM-1	281_Nábytkový zámeček - jednocestný	Nábytkový zámeček - jednocestný, rozměry: x x mm		ks	50,71 Kč	61,36 Kč	
282	PSK3,834	39157000-7	Části nábytku	Kancelářský nábytek	Ostatní	ZAM-2	282_Nábytkový zámeček - dvoucestný	Nábytkový zámeček - dvoucestný, rozměry: x x mm	V této kategorii jsou rozměry stanoveny pouze ilustrativně. Dodavatel může nabídnout výrobky, které jsou způsobilé splnit účel daného výrobku. Skříňové prvky musí umožňovat systém 1cestného a 2cestného zámku, možnost uzamykatelnosti pouze u laminovaných dřevotřískových dveří, ne u skleněných dveří. Cena včetně montáže.	ks	343,01 Kč	415,04 Kč	
283	PSK3,835	39157000-7	Části nábytku	Kancelářský nábytek	Ostatní	VYS	283_Výsuv na klávesnici plastový, barva stříbrná, černá, transparentní	Výsuv na klávesnici plastový, barva stříbrná, černá, transparentní, rozměry: 560 x 330 x mm		ks	235,63 Kč	285,11 Kč	
284	PSK3,836	39157000-7	Části nábytku	Kancelářský nábytek	Ostatní	KAB-PR	284_Kabelová průchodka	Labelová průchodka do desky stolu plastová šedá vč. montáže na psací stůl dle objednávky, barva v odstínu dekora, stříbrná, bílá. Průměr 80 mm.		ks	19,39 Kč	23,46 Kč	
285	PSK3,837	39143110-0	Postele, ložní prádlo a speciální čalounění	Ubytovací nábytek	Postel	VALE	285_Válenda	Válenda, rozměry: min. 1950 x min. 850 x min. 400 mm	V této kategorii jsou stanoveny požadavky na výrobky v minimální požadované specifikaci. Dodavatel je oprávněn nabídnout objektivně a nezpochybnitelně technologicky vyspělejší výrobek či komponenty výrobku (např. matraci). Výrobek vždy musí být způsobilý naplnit účel, ke kterému je určen. Válenda: rozměry š x h x v = min. 1950 mm x min. 850 mm x min. 400 mm, čalouněná, s úložným prostorem, kluzáky, matrace součástí výrobku, nosnost min. 120kg. Korpus: vyrobený z DTD desek s pevným dnem a úložným prostorem, krytý rozšáňací deskou s pružinovým čalouněným vrchem. Skladba horního výklopného dílu – matrace viz materiálové složení. Válenda musí být opatřena kvalitním kováním pružinového typu. Korpus musí být opatřen plastovými kluzáky. Veškeré spoje korpusu musí být pevné, lepené. Materiál: korpus: DTDL deska oboustranně laminovaná, síla lamina min. 19 mm (dle normy ČSN EN 490010), hrany korpusu musí být oplepeny ABS hranou min. 0,5 mm. Dekor buk či jiný dle dohody s dodavatelem. Matrace: dřevotřískový plát: min. 19 mm (dle normy ČSN EN 490010), pružinová kostra: min. 2,4 mm, kokosová deska: min. 15 mm, molitanová deska: min. 10 mm, rouno s dutého vlákna: min. 10 mm, potahová látka: odolnost proti oděru 20.000 cyklů, stálobarevnost ve vysoké kvalitě min. 4-5.	ks	3 877,49 Kč	4 691,76 Kč	
286	PSK3,838	39143110-0	Postele, ložní prádlo a speciální čalounění	Ubytovací nábytek	Postel	POST	286_Jednolůžková postel včetně roštu	Jednolůžková postel včetně roštu, rozměry: min. 2050 x min. 970 x min 670 čelo mm	Dřevotřísková deska s dýhou (lamino), tloušťka LTD desky min. 25 mm, výška hlavového čela: min. 670 mm, výška pelesti a nožního čela: min. 460 mm, šířka: min. 970 mm, délka vnější: min. 2050 mm, rozměr vhodné matrace a roštu: 900 x 2000 mm, rošt: pevné dřevěné lamely, matrace není součástí výrobku. Dekor buk či jiný dle dohody s dodavatelem.	ks	3 899,86 Kč	4 718,83 Kč	

287	PSK3,839	39112000-0	Židle	Kancelářský nábytek	Židle	ŽNMD	287_Židle kancelářská síťovaná MD	Kancelářská židle - min. šířka 630/520 mm, min. výška 1160-1240 mm, min. hloubka 500 mm, Opěrák typ potahu - síťovina, pěnová sedák potažený tkanou síťovinou, hluboký anatomicky tvarovaný sedák, synchronní mechanismus s aretací ve 4 polohách, regulace přítaku opěráku v dynamickém režimu, výškově nastavitelný sedák, ergonomická, výškově i hloubkově nastavitelná bederní opěrka, výškově a úhlově stavitelná hlavová opěrka, nastavení výšky i úhlu hlavové opěrky, výšku područek, kolečka s měkčeným povrchem umožňují použití na tvrdé podlaže i kobercové krytině, nosnost min. 130 kg. Židle pro každodenní 8 hodinové sezení. Židle splňuje certifikát státní zkušebny o shodě s ČSN EN 1335-1:2000 a ČSN EN 1335-2:2009.	ks	4 846,86 Kč	5 864,70 Kč	
288	PSK3,840	39112000-0	Židle	Kancelářský nábytek	Židle	Ž Z.1	288_Židle kancelářská s opěradlem	Kancelářská židle, barva sedáku a opěráku černá/ šedá / modrá nebo na výběr dle vzorníku výrobce, každé křeslo musí mít stejné barevný sedák a opěrák, nosnost min. 130 kg, celková výška židle včetně opěrky hlavy je 1180 mm, materiál sedáku a opěráku textilní potahová látka, odolnost vůči prodlžení min. 95 000 cyklů, sedák šířka sedáku min. 480 mm, výškově stavitelný, minimální výška sedu 440 mm, materiál konstrukce kovnastavení hloubky sedáku, bez prošité přední hrany sedáku, opěrák vysoký, polstrovaný, ergonomicky tvarovaný, výškově stavitelný systémem, područky výškově stavitelné s měkčeným PU černým opěrným topem, tělo područky chromové, opěrka hlavy samostatně výškově stavitelná (nezávisle na výškovém nastavení opěráku), opěrná část čalouněná látkou bez prošití bočních hran, synchronní mechanika, píst výškově stavitelný, plynový v černé nebo chromové povrchové úpravě, zdvih min. 100 mm Kříž materiál leštěný hliník, stříškového (pyramidového) tvaru. Kolečka dle výběru kobercová nebo na tvrdou podlahu, černá, výměnná. Vhodné ke každodennímu 8 hodinovému sezení a pro uživatele s alespoň 1300 - 1900 mm.	ks	4 921,43 Kč	5 954,93 Kč	
289	PSK3,841	39112000-0	Židle	Kancelářský nábytek	Židle	Ž Z.2	289_Židle kancelářská, celočalouněná	Kancelářská židle, nosnost min. 120 kg, rozměry celková výška možná v rozmezí od 1010 do 1400 mm, materiál konstrukce kov, materiál sedáku a opěradla textilní potahová látka, odolnost vůči prodlžení min. 95 000 cyklů, sedák šířka sedáku min. 490 mm, výškově stavitelný dle mechaniky (možno integrovaný horizontální posuv), opěrák výškově stavitelný systémem UP-DOWN, celočalouněný polstrovaný, vysoká ergonomická opěrná část s horizontálním prošíváním, která zajišťuje komfortní opírání a větrání při delším sezení integrovaný horizontální posuv), područky výškově stavitelné s měkčeným PU černým opěrným topem, tělo područky chromové, píst výškově stavitelný plynový v černé nebo chromové povrchové úpravě, zdvih min. 100 mm, kříž materiál leštěný hliník stříškového (pyramidového) tvaru materiál leštěný hliník stříškového (pyramidového) tvaru, kolečka kobercová/na tvrdou podlahu/univerzální, černá, výměnná. Židle vhodné ke každodennímu 8 hodinovému sezení a pro uživatele s výškou 1300 - 2000 mm.	ks	5 965,37 Kč	7 218,10 Kč	
290	PSK3,842	39112000-0	Židle	Kancelářský nábytek	Židle	Ž Z.3	290_Židle kancelářská, ergonomická	Ergonomická židle synchronní mechanika s bočním nastavením sedáku. Sedadlo i záďová opěra sledují synchronně a ve správném úhlu pohybu sedící osoby, s možností aretace v 5 polohách. Vysoký opěrák výškově nastavitelný systémem s PUR pěnou o tloušťce min. 50 mm, objemové hmotnosti min. 70 kg/m ³ a potaženou látkou na výběr dle standardu výrobce, ergonomicky tvarovaný sedák čalouněný PUR pěnou o tloušťce min. 50 mm, náklon -5°+/ posuv min. 60 mm sedáku, objemové hmotnosti 50 kg/m ³ a potaženou látkou, černý plastový kříž a brzděná kolečka (vel. 60 mm dle výběru na tvrdou nebo měkkou podlahu), multifunkční 3D područky černé. Stavitelné do výšky v rozsahu min. 80 mm, do hloubky v rozsahu min. 50 mm a do šířky v rozsahu min.30 mm z důvodu zvětšení sedací plochy. Opěrná plocha područek z měkčeného PU. Opěrka hlavy výškově stavitelná min. 190-240 mm. Barva židle na výběr dle vzorníku výrobce. Čalounění látkou s oděruschopností min. 100 000 cyklů. Celková výška židle min. 970 -1150 mm, výška opěráku: min. 590-650 mm, výška po sedák min. 410-530 mm, šířka sedáku min. 500 mm, hloubka sedáku min. 420-480 mm, celková šířka židle min. 680 mm.	ks	5 219,70 Kč	6 315,84 Kč	
291	PSK3,843	39112000-0	Židle	Kancelářský nábytek	Židle	Ž Š.1	291_Židle konferenční - jednací, polstrované	Židle konferenční - jednací, výška sedáku min. 460 mm, konstrukce kovová, sedák a opěradlo polstrované látkou s odolností vůči prodlžení min. 40 000 cyklů, stohovatelná, nosnost min.120 kg.	ks	477,23 Kč	577,45 Kč	
292	PSK3,844	39112000-0	Židle	Kancelářský nábytek	židle	Ž S.1	292_Židle konferenční - jednací, sedák polstrovaný, opěrák síťovaný, područky plastové	Židle konferenční - jednací, výška sedáku min. 450 mm, konstrukce kovová, sedák polstrovaný látkou s odolností vůči prodlžení min. 40 000 cyklů, opěrák síťovaný, područky plastové, stohovatelná, nosnost min.120 kg.	ks	894,81 Kč	1 082,72 Kč	
293	PSK3,845	39112000-0	Židle	Kancelářský nábytek	Židle	Ž S.1.1	293_Židle konferenční, čalouněná, chromovaná.	Židle konferenční s ergonomicky tvarovaným sedadlem i opěradlem. Chromovaná ocelová konstrukce a dřevěné, tvarované područky. Výška sedáku a opěradla min. 460 mm, čalounění látkou sedadla i opěradla s odolností vůči prodlžení min. 40 000 cyklů, nosnost min. 110 kg, stohovatelné.	ks	1 908,92 Kč	2 309,79 Kč	

Barva čalounění židlí min. 3 odstíny (např. modrá, šedá, černá), další barvy čalounění na výběr dle vzorníku výrobce.

294	PSK3,846	39112000-0	Židle	Kancelářský nábytek	Židle	Ž S.1.2	294_Židle konferenční na kolečkách.	Stohovatelná konferenční jednací židle, opěrák čalouněný samostatnou síťovinou, sedák polstrovaný látkou s odolností vůči prodlžení min. 40 000 cyklů. Židle s pojezdovými kolečky, šedá kovová kostra. Rozměry židle šířka min. 580 mm, výška min. 840mm, hloubka min. 410 mm, šíře sedáku min. 410 mm, nosnost min.120 kg.	ks	1 789,61 Kč	2 165,43 Kč	
295	PSK3,847	39112000-0	Židle	Kancelářský nábytek	Židle	Ž S.2	295_Židle konferenční, eko kůže, pohupovací konstrukce	Židle konferenční, výška sedáku min. 450 mm, konstrukce chromová ocel, sedák a opěradlo čalouněné ekokůží, područky kombinace ocel - čalounění, pohupovací konstrukce. Barva na výběr dle vzorníku výrobce. Nosnost min. 110 kg.	ks	2 072,97 Kč	2 508,29 Kč	
296	PSK3,848	39112000-0	Židle	Kancelářský nábytek	Židle	Ž S.2.2	296_Židle konferenční, čalouná, pohupovací konstrukce	Židle konferenční, výška sedáku min. 450 mm, konstrukce chromová ocel, sedák a opěradlo čalouněné látkou s oděruvzdorností min. 55 000 cyklů, područky kombinace ocel - čalounění, pohupovací konstrukce. Nosnost min. 110 kg.	ks	1 938,75 Kč	2 345,89 Kč	
297	PSK3,849	39112000-0	Židle	Dílnský nábytek	Židle - dílnská	Ž D	297_Dílnská pracovní dřevěná židle	Dílnská pracovní dřevěná židle s plastovým křížem a kluzáky, sedák a opěrák z dřevěné překližky tloušťky 10 mm, sedák se stavitelným permanentním kontaktem, plynulé nastavení výšky plynovým pístemnosnost 120 kg, Celková výška min. 860 - 1000 mm, výška sedáku min.400 - 540 mm, hloubka sedáku min. 380 mm, šířka sedáku min. 410 mm,Výška opěráku min. 470 mm.	ks	1 744,87 Kč	2 111,29 Kč	
298	PSK3,850	39122100-4	Skříně	Dílnský nábytek	Skřín - dílnská	DS-1	298_Dílnská skřín - svařovaná	Dílnská skřín svařovaná, rozměry: 780x380x1920mm, robustní svařovaná skřín z ocelového plechu min. 0,8 mm, uzamykání dveří rozvorovým zámkem s cylindrickou vložkou se dvěma klíči, dílnská skřín je vybavena 4-mi policemi, každá police má nosnost 50 kg, další police lze dokoupit, lakování je provedeno vypalovacím práškovým epoxidovým lakem se zvýšenou odolností vůči oděru. Barevné provedení: jednobarevné/kombinované - barva korpusu šedá a barevné dvířka/barva korpusu barevná a šedá dvířka.	ks	8 053,25 Kč	9 744,43 Kč	
299	PSK3,851	39122100-4	Skříně	Dílnský nábytek	skřín - dílnská	PDS-1	299_Plechová dílnská skřín - demontovaná	Plechová dílnská skřín se 4-mi policemi, rozměry: 850x390 x1820mm, Korpus je plně svařovaný z ocelového plechu tloušťky min. 0,8 mm, vyztužené křídlové dveře s vnitřními závěsy a rozvorovým zámkem se dvěma klíči, police přestavitelné po 25 mm, nosnost police 80 kg, lakování je provedeno vypalovacím práškovým epoxidovým lakem se zvýšenou odolností vůči oděru. Barevné provedení: jednobarevné/kombinované - barva korpusu šedá a barevné dvířka.	ks	8 053,25 Kč	9 744,43 Kč	
300	PSK3,852	39122100-4	Skříně	Dílnský nábytek	skřín - dílnská	DPS-1	300_Dílnská policová skřín - svařovaná	Dílnská policová skřín, svařovaná, konstrukce z ocelového plechu, počet polic 4ks, police jsou výškově stavitelné po 35 mm, dveře jsou uzamykatelné rozvorovým dvoubodovým cylindrickým zámkem, nosnost každé police je 90 kg, lakování je provedeno vypalovacím práškovým epoxidovým lakem se zvýšenou odolností vůči oděru. Barevné provedení: jednobarevné/kombinované - barva korpusu šedá a barevná dvířka.	ks	8 202,39 Kč	9 924,89 Kč	
301	PSK3,853	39122100-4	Skříně	Dílnský nábytek	skřín - dílnská	KŠS-2	301_Kovová šatní skřín - demontovaná	Kovová šatní skřín, dvoudveřová s větracími otvory (min. 12) a rámečky pro umístění šatníku ve dveřích a s integrovaným soklem, rozměry: 600x500x1800mm + sokl 120mm, vyrobeno z ocelového plechu tl.0,8 mm, otočné uzamykání na visací zámek. Výztuha dveří proti násilnému vniknutí. Výbava skřínky: horní police, tyč na ramínka, 2 posuvné háčky, jmenovka. Lakování je provedeno vypalovacím práškovým epoxidovým lakem se zvýšenou odolností vůči oděru. Barevné provedení: jednobarevné/kombinované - barva korpusu šedá a barevné lakované dvířka.	ks	5 219,70 Kč	6 315,84 Kč	
302	PSK3,854	39122100-4	Skříně	Dílnský nábytek	Skřín - dílnská	KŠS-3	302_Kovová šatní skřínka 3-dílná - svařovaná	Kovová šatní skřínka 3-dveřová - svařovaná s integrovaným soklem, rozměry: 900x500x1800mm + sokl 120mm, vyrobeno z ocelového plechu tl.0,8 mm, skřínka s větráním dle normy DIN 4547 obsahuje odkládací polici umístěnou 270 mm pod víkem skříně, šatní tyč se dvěma plastovými háčky, uzamykání otočným zámkem, přístupné hrany plechu jsou opatřeny bezpečnostními ohyby, odolnost proti vylovení pomocí nástrojů odpovídá bezpečnostní třídě B. Kovové panty umožňují otevírání dveří v úhlu 100°. Systém uchycení horního čepu, dveře skříně jsou opatřeny plastovými tlumiči dorazu, uzamykání otočným zámkem.	ks	6 711,04 Kč	8 120,36 Kč	
303	PSK3,855	39122100-4	Skříně	Dílnský nábytek	Skřín - dílnská	DSN-1	303_Dílnská skřínka na nářadí - demontovaná	Dílnská skřínka na nářadí z ocelového plechu min. 0,8 mm, horní odkládací plocha je vybavena gumovou protiskluzovou rohoží. Okraje horní plochy jsou vyvýšené k zabránění sklouznutí nářadí uzamykání cylindrickým zámkem se dvěma klíči, 3 police s nosností 40 kg na jednu polici,police stavitelné v rastru 25 mm, zásuvka s výsuvem 80%, 3 police s nosností 40 kg na jednu polici.	ks	5 219,70 Kč	6 315,84 Kč	

Centrální zadavatel požaduje provedení dílnského nábytku alespoň v barvách: šedá, červená, modrá, zelená a černá barva. Zadavatel si v dílčích objednávkách zadá požadavek na provedení barevného lakování dílnského nábytku. Zadavatel si vyhrazuje právo objednat jak v jednobarevném provedení, tak i v jednotlivých kombinacích dle výběru.

304	PSK3,856	39151200-7	Pracovní stoly	Díleňský nábytek	Stůl - díleňský	DSD-N	304_Díleňský stůl s dřevěnou deskou - nastavitelný	Díleňský stůl se dřevěnou pracovní deskou - výškově stavitelné nohy. Pracovní deska stolu je vyrobena z masivní spárovky z tvrdého dřeva o tloušťce 40 mm. Rozměr desky 1700x685x40mm. Nohy stolu jsou svařeny z ocelových profilů tloušťky 3 mm a lakovány práškovým lakem. Podnoží výškově stavitelné. Pak lze výšku nastavit od 840 mm až na 1000 mm v krocích po 50 mm. Kontejnery jsou přímo šroubovány na spodní část pracovní desky. Kontejnery jsou vyrobeny z ocelového plechu a disponují zásuvkami s nosností 40 kg, v pojezdech na kuličkových ložiscích s min. 90% výsuvem. Každá zásuvka kontejneru vybavena kovovými děliči pro rozložení úložného prostoru. Zásuvky jsou uzamykatelné centrálním zámkem se 2 klíči. Povrchová úprava práškovým lakem.	ks	20 133,13 Kč	24 361,09 Kč	
305	PSK3,857	39122100-4	Skříně	Díleňský nábytek	Skříně - díleňská	KPS-4-DEM	305_Kovová policová skříně - 4 police - demontovaná	Kovová policová skříně - demontovaná, 1950x1200x400 mm, 4 police přestavitelné po 70 mm o nosnosti 50 kg, křídlové dveře s vnitřními závěsy jsou vybaveny pákovým rozvorovým mechanismem a dvourozvorovým uzávěrem s cylindrickým zámkem se dvěma klíči.	ks	9 693,73 Kč	11 729,41 Kč	
306	PSK3,858	39122100-4	Skříně	Díleňský nábytek	Skříně - díleňská	KSSD-2-DEM	306_Kovová skříně s posuvnými dveřmi - demontovaná	Kovová skříně s posuvnými dveřmi, rozměry: 1200x1000x450 mm, počet polic 2 ks, pevná konstrukce skříně z ocelového plechu tl. 0,8 mm, s posuvem dveří, spodní vedení dveří ve vodících lištách, horní vedení zajišťují kladky. Skříně jsou vybaveny výškově přestavitelnými policemi po 35 mm, nosnost police 60 kg při rovnoměrném zatížení.	ks	6 711,04 Kč	8 120,36 Kč	
307	PSK3,859	39113300-0	Sedací lavice	Díleňský nábytek	Lavice	KL-5-DEM	307_Kovová lavice - 5 míst	Kovová lavice - 5 míst, rozměry: 2850 x 680 x 780 (výška sedáku od země 420mm), povrchová úprava je provedena práškovým vypalovacím lakem, sedáky jsou vyrobeny z perforovaného plechu, nohy jsou vybaveny rektifikací pro vyrovnání případných nerovností podlahy.	ks	10 066,57 Kč	12 180,55 Kč	



EVROPSKÁ UNIE
Evropské strukturální a investiční fondy
Operační program Doprava

Ministerstvo dopravy
Státní fond dopravní
infrastruktury

Příloha č. 1-2 Smlouvy

Aktualizovaný Formulář cenové nabídky část 2 – Jihohřpad

Rámcová dohoda

DODÁVKY KANCELÁŘSKÉHO NÁBYTKU PRO RESORT DOPRAVY 2019 - 2022

Identifikace účastníka:









OFFICE-CENTRUM S.R.O.
Českosbrodská 53, Praha 9
27143562

Obchodní název:














Sídlo:

IČO:

Kategorie	Typ	Tolerance v mm
1. Kancelářský nábytek	Stoly	U výšky stolu 740 mm tolerance výšky - 40 mm
	Skříně	U výšky skříně 740 mm tolerance výšky - 40 mm. Ostatní rozměry výšky +/- 20 mm
	Konleptery	Tolerance hloubky - 20 mm
	Nástavce	Tolerance výšky +/- 20 mm
	Stolové nástavce	Tolerance výšky - 10 mm
	Doplňky	Tolerance výšky +/- 20 mm
	Židle (kancelářské, konferenční)	Uvedeny min. rozměry. Tolerance všech rozměrů + 20 mm.
2. Ubytovací nábytek	Postele	Uvedeny min. rozměry. Tolerance všech rozměrů + 50 mm
3. Dilenský nábytek	Židle dilenská, lavice	Tolerance výšky +/- 20 mm
	Skříně dilenská	Tolerance výšky +/- 20 mm

Číslo položky	Identifikátor	NPEZ kód	Název komodity NPEZ	Kategorie	Typ	Kód položky	Název položky	Popis položky	Obecná technická specifikace	MJ	Cena za MJ		Označení položky dodavatele (Bude vyplněno vybraným dodavatelem před podpisem smlouvy)
											za MJ bez DPH (v Kč, zaokrouhleno na 2 des. místa)	za MJ s DPH (v Kč)	
1	PSK3,860	39121200-8	Stoly	Kancelářský nábytek	Stůl	S7PB-900-M	1_Stůl kancelářský, nastavitelná výška stolu	Stůl kancelářský, rozměry: 1600x800mm, nastavitelná výška stolu 755 mm až do 900 mm, dvě kovové polohovatelné nohy, výška nastavitelná šrouby, síla desek min. 25mm, hrany ABS min 2mm		ks	4 915,47 Kč	5 947,72 Kč	
2	PSK3,861	39121200-8	Stoly	Kancelářský nábytek	Stůl	S7PB-900N	2_Stůl kancelářský, nastavitelná výška stolu	Stůl kancelářský, rozměry: 1600x600 mm, nastavitelná výška stolu 755 mm až do 900 mm, dvě kovové polohovatelné nohy, výška nastavitelná šrouby, síla desek min. 25mm, hrany ABS min 2mm	Stoly: Obecné požadavky se uplatní v případě, pokud není u konkrétního provedení stanoveno jinak: vyrobeny z laminované dřevotřískové desky v dekoru dle výběru, montážní otvory zakryté PVC kryčkami v barvě lamina, výška kancelářských a odkládacích stolu min. 740 mm, výška rektifikace min. 25 mm, 2 ks děr na průchody na kabely vrtané v místě plnění dle požadavků konečného uživatele, montáž v místě plnění spojovacích prvků pro spojení kancelářského stolu a odkládacího stolu. Pláty stolu a přídatné desky: šířka plátů stolu a přídatných desek min. 25 mm, hrany plátů stolu a přídatné desky jsou oteplené ABS hranou o tloušťce 2 mm, rádius zaoblení hrany plátů stolu a přídatných desek min. 2 mm pro zvýšení životnosti.	ks	4 566,49 Kč	5 525,45 Kč	
3	PSK3,862	39121200-8	Stoly	Kancelářský nábytek	Stůl	S7PB-900-P	3_Stůl kancelářský, nastavitelná výška stolu	Stůl odkládací, rozměry: 900x600 mm, nastavitelná výška stolu 755 mm až do 900 mm, dvě kovové polohovatelné nohy, výška nastavitelná šrouby, síla desek min. 25mm, hrany ABS min 2mm		ks	3 859,60 Kč	4 670,12 Kč	
4	PSK3,863	39121100-7	Psací stoly	Kancelářský nábytek	Stůl	S1PB-800	4_Pracovní stůl - celolaminový	Pracovní stůl - celolaminový, rozměry: 800 x 800 x 740 mm		ks	1 304,93 Kč	1 578,97 Kč	
5	PSK3,864	39121100-7	Psací stoly	Kancelářský nábytek	Stůl	S1PB-1200	5_Pracovní stůl - celolaminový	Pracovní stůl - celolaminový, rozměry: 1200 x 800 x 740 mm		ks	1 497,31 Kč	1 811,75 Kč	
6	PSK3,865	39121100-7	Psací stoly	Kancelářský nábytek	Stůl	S1PB-1400	6_Pracovní stůl - celolaminový	Pracovní stůl - celolaminový, rozměry: 1400 x 800 x 740 mm		ks	1 592,75 Kč	1 927,23 Kč	
7	PSK3,866	39121100-7	Psací stoly	Kancelářský nábytek	Stůl	S1PB-1600	7_Pracovní stůl - celolaminový	Pracovní stůl - celolaminový, rozměry: 1600 x 800 x 740 mm		ks	1 676,27 Kč	2 028,29 Kč	
8	PSK3,867	39121100-7	Psací stoly	Kancelářský nábytek	Stůl	S1PB-1800	8_Pracovní stůl - celolaminový	Pracovní stůl - celolaminový, rozměry: 1800 x 800 x 740 mm		ks	1 789,61 Kč	2 165,43 Kč	
9	PSK3,868	39121100-7	Psací stoly	Kancelářský nábytek	Stůl	S1PB5-1200	9_Pracovní stůl - celolaminový	Pracovní stůl - celolaminový, rozměry: 1200 x 650 x 740 mm		ks	1 615,12 Kč	1 954,30 Kč	










Stoly: Obecné požadavky se uplatní v případě, pokud není u konkrétního provedení stanoveno jinak: vyrobeny z laminované dřevotřískové desky v dekoru dle výběru, montážní otvory zakryté PVC kryčkami v barvě lamina, výška pracovních a jednacích stolu min. 740 mm, výška














10	PSK3,869	39121100-7	Psací stoly	Kancelářský nábytek	Stůl	S1P65-1600	10_Pracovní stůl - celolaminový	Pracovní stůl - celolaminový, rozměry: 1600 x 650 x 740 mm	konferenčních stůlů min. 450 mm, rektifikace min. 25 mm, 2 ks děr na průchodky na kabely vrtané v místě plnění dle požadavků konečného uživatele, montáž v místě plnění spojovacích prvků pro spojení pracovního stolu a jednoho stolu. Pláty stolu a přídatné desky: šířka plátů stolu a přídatných desek min. 25 mm, hrany plátů stolu a přídatné desky jsou oplepeny ABS hranou o tloušťce 2 mm, rádius zaoblení hrany plátů stolu a přídatných desek min. 2 mm pro zvýšení životnosti. Stoly celolaminátové: Kód "S1": šířka desky bočnice je min. 18 mm, hrany bočnice s oplepením ABS hranou o tloušťce 0,5 mm, podnoží celolaminové, nebo v kombinaci bočnice s kovových nebo hliníkových nohou, čelní panel pevně spojen s plátem stolu a kovovým podnožím.	ks	1 882,07 Kč	2 277,30 Kč	
11	PSK3,870	39121100-7	Psací stoly	Kancelářský nábytek	Stůl	S1P7-1200	11_Pracovní stůl - celolaminový	Pracovní stůl - celolaminový, rozměry: 1200 x 700 x 740 mm		ks	1 445,11 Kč	1 748,58 Kč	
12	PSK3,871	39121100-7	Psací stoly	Kancelářský nábytek	Stůl	S1P7-1400	12_Pracovní stůl - celolaminový	Pracovní stůl - celolaminový, rozměry: 1400 x 700 x 740 mm		ks	1 531,61 Kč	1 853,25 Kč	
13	PSK3,872	39121100-7	Psací stoly	Kancelářský nábytek	Stůl	S1PL-1600	13_Pracovní stůl ergonomický - celolaminový levý	Pracovní stůl ergonomický - celolaminový levý, rozměry: 1600 x 1200 x 740 mm		ks	2 399,57 Kč	2 903,48 Kč	
14	PSK3,873	39121100-7	Psací stoly	Kancelářský nábytek	Stůl	S1PP-1600	14_Pracovní stůl ergonomický - celolaminový pravý	Pracovní stůl ergonomický - celolaminový pravý, rozměry: 1600 x 1200 x 740 mm		ks	2 399,57 Kč	2 903,48 Kč	
15	PSK3,874	39121100-7	Psací stoly	Kancelářský nábytek	Stůl	S1PL-1800	15_Pracovní stůl ergonomický - celolaminový levý	Pracovní stůl ergonomický - celolaminový levý, rozměry: 1800 x 1200 x 740 mm		ks	2 441,33 Kč	2 954,01 Kč	
16	PSK3,875	39121100-7	Psací stoly	Kancelářský nábytek	Stůl	S1PP-1800	16_Pracovní stůl ergonomický - celolaminový pravý	Pracovní stůl ergonomický - celolaminový pravý, rozměry: 1800 x 1200 x 740 mm		ks	2 441,33 Kč	2 954,01 Kč	
17	PSK3,876	39121100-7	Psací stoly	Kancelářský nábytek	Stůl	S5PB-800	17_Pracovní stůl - kovová podnož	Pracovní stůl - kovová podnož, rozměry: 800 x 800 x 740 mm		ks	2 969,26 Kč	3 592,80 Kč	
18	PSK3,877	39121100-7	Psací stoly	Kancelářský nábytek	Stůl	S5PB-1200	18_Pracovní stůl - kovová podnož	Pracovní stůl - kovová podnož, rozměry: 1200 x 800 x 740 mm		ks	3 104,98 Kč	3 757,03 Kč	
19	PSK3,878	39121100-7	Psací stoly	Kancelářský nábytek	Stůl	S5PB-1400	19_Pracovní stůl - kovová podnož	Pracovní stůl - kovová podnož, rozměry: 1400 x 800 x 740 mm		ks	3 219,81 Kč	3 895,97 Kč	
20	PSK3,879	39121100-7	Psací stoly	Kancelářský nábytek	Stůl	S5PB-1600	20_Pracovní stůl - kovová podnož	Pracovní stůl - kovová podnož, rozměry: 1600 x 800 x 740 mm		ks	3 352,54 Kč	4 056,57 Kč	
21	PSK3,880	39121100-7	Psací stoly	Kancelářský nábytek	Stůl	S5PB-1800	21_Pracovní stůl - kovová podnož	Pracovní stůl - kovová podnož, rozměry: 1800 x 800 x 740 mm		ks	3 489,74 Kč	4 222,59 Kč	
22	PSK3,881	39121100-7	Psací stoly	Kancelářský nábytek	Stůl	S5PL-1600	22_Pracovní stůl ergonomický - kovová podnož levý	Pracovní stůl ergonomický - kovová podnož levý, rozměry: 1600 x 1200 x 740 mm	Stoly: Obecné požadavky se uplatní v případě, pokud není u konkrétního provedení stanoveno jinak: vyrobeny z laminované dřevotřískové desky v dekoru dle výběru, montážní otvory zakryty PVC kryčkami v barvě lamina, výška pracovních a jednacího stolu min. 740 mm, výška konferenčních stůlů min. 450 mm, rektifikace min. 25 mm, 2 ks děr na průchodky na kabely vrtané v místě plnění dle požadavků konečného uživatele, montáž v místě plnění spojovacích prvků pro spojení pracovního stolu a jednoho stolu. Pláty stolu a přídatné desky: šířka plátů stolu a přídatných desek min. 25 mm, hrany plátů stolu a přídatné desky jsou oplepeny ABS hranou o tloušťce 2 mm, rádius zaoblení hrany plátů stolu a přídatných desek min. 2 mm pro zvýšení životnosti. Čelní panel: výška čelního panelu je min. 300 mm, šířka desky čelního panelu je min. 18 mm, hrany čelního panelu jsou oplepeny ABS hranou o tloušťce 0,5 mm (pouze u pracovních stůlů). Stoly s kovovým podnožím: kód v katalogu „S5“, kovové podnoží ve tvaru „C“ nebo obdobného tvaru u pracovních stůlů, čelní panel pevně spojen s plátem stolu a kovovým podnožím.	ks	4 178,74 Kč	5 056,28 Kč	














23	PSK3,882	39121100-7	Psačí stoly	Kancelářský nábytek	Stůl	S5PP-1600	23_Pracovní stůl ergonomický - kovová podnož pravý	Pracovní stůl ergonomický - kovová podnož pravý, rozměry: 1600 x 1200 x 740 mm
24	PSK3,883	39121100-7	Psačí stoly	Kancelářský nábytek	Stůl	S5PL-1800	24_Pracovní stůl ergonomický - kovová podnož levý	Pracovní stůl ergonomický - kovová podnož levý, rozměry: 1800 x 1200 x 740 mm
25	PSK3,884	39121100-7	Psačí stoly	Kancelářský nábytek	Stůl	S5PP-1800	25_Pracovní stůl ergonomický - kovová podnož pravý	Pracovní stůl ergonomický - kovová podnož pravý, rozměry: 1800 x 1200 x 740 mm
26	PSK3,885	39121100-7	Psačí stoly	Kancelářský nábytek	Stůl	S2SPQ-800	26_Přisedová deska čtverec - 1 kovová noha	Přisedová deska čtverec - 1 kovová noha, rozměry: 800 x 800 x 740 mm
27	PSK3,886	39121100-7	Psačí stoly	Kancelářský nábytek	Stůl	S2SPC-800	27_Přisedová deska 1/4 kruh - 1 kovová noha	Přisedová deska 1/4 kruh - 1 kovová noha, rozměry: 800 x 800 x 740 mm
28	PSK3,887	39121100-7	Psačí stoly	Kancelářský nábytek	Stůl	S2SPM-800	28_Přisedová deska 1/2 kruh - 1 kovová noha	Přisedová deska 1/2 kruh - 1 kovová noha, rozměry: 800 x 350 x 740 mm
29	PSK3,888	39157000-7	Části nábytku	Kancelářský nábytek	Stůl	S2SPV-1200	29_Přisedová deska zaoblená - 2 kovové nohy	Přisedová deska zaoblená - 2 kovové nohy, rozměry: 1200 x 400 x 740 mm
30	PSK3,889	39157000-7	Části nábytku	Kancelářský nábytek	Stůl	S2SPV-1400	30_Přisedová deska zaoblená - 2 kovové nohy	Přisedová deska zaoblená - 2 kovové nohy, rozměry: 1400 x 400 x 740 mm
31	PSK3,890	39157000-7	Části nábytku	Kancelářský nábytek	Stůl	S2SPV-1600	31_Přisedová deska zaoblená - 2 kovové nohy	Přisedová deska zaoblená - 2 kovové nohy, rozměry: 1600 x 450 x 740 mm
32	PSK3,891	39157000-7	Části nábytku	Kancelářský nábytek	Stůl	S2SPC-650	32_Přisedová deska 1/4 kruh - 1 kovová noha	Přisedová deska 1/4 kruh - 1 kovová noha, rozměry: 650 x 650 x 740 mm
33	PSK3,892	39157000-7	Části nábytku	Kancelářský nábytek	Stůl	S2SPM-650	33_Přisedová deska zaoblená - 1 kovová noha	Přisedová deska zaoblená - 1 kovová noha, rozměry: 650 x 350 x 740 mm
34	PSK3,893	39157000-7	Části nábytku	Kancelářský nábytek	Stůl	S2SPM-700	34_Přisedová deska zaoblená - 1 kovová noha	Přisedová deska zaoblená - 1 kovová noha, rozměry: 700 x 350 x 740 mm











Stoly: Obecné požadavky se uplatní v případě, pokud není u konkrétního provedení stanoveno jinak: vyrobeny z laminované dřevotřískové desky v dekoru dle výběru, montážní otvory zakryté PVC kryčkami v barvě lamina, výška pracovních a jednacích stůlů min. 740 mm, výška konferenčních stůlů min. 450 mm, rektifikace min. 25 mm, 2 ks děr na průchody na kabely vrtané v místě plnění dle požadavků konečného uživatele, montáž v místě plnění spojovacích prvků pro spojení pracovního stolu a jednacího stolu. Pláty stůlů a přídavné desky: šifka plátů stůlů a přídavných desek min. 25 mm, hrany plátů stůlů a přídavné desky jsou oplepeny ABS hranou o tloušťce 2 mm, radius zaoblení hrany plátů stůlů a přídavných desek min. 2 mm pro zvýšení životnosti. Stoly přisedové: Podnož samostatná kovová noha s možností rektifikace min. 25mm pro vyrovnání nerovnosti podlahy, u šířky přisedu 700 a 800mm 1ks, u šířky 1400 a 1600mm 2ks. Povrchová úprava kovových částí je provedena barvou ze vzorníku RAL nebo eloxováním. Stolová deska je vyrobena z materiálu na bázi dřeva v provedení LTD min. 25mm s ABS hranou o tloušťce min. 2mm. Vybaveno kovovými spojkami pro přichycení k pracovnímu stolu.













ks	4 178,74 Kč	5 056,28 Kč	
ks	4 289,10 Kč	5 189,81 Kč	
ks	4 289,10 Kč	5 189,81 Kč	
ks	757,60 Kč	916,70 Kč	
ks	759,09 Kč	918,50 Kč	
ks	596,54 Kč	721,81 Kč	
ks	1 109,56 Kč	1 342,57 Kč	
ks	1 167,72 Kč	1 412,94 Kč	
ks	1 187,11 Kč	1 436,40 Kč	
ks	714,35 Kč	864,36 Kč	
ks	590,57 Kč	714,59 Kč	
ks	614,43 Kč	743,46 Kč	

35	PSK3,894	39157000-7	Části nábytku	Kancelářský nábytek	Stůl	S2SPC-700	35_Přisedová deska 1/4 kruh - 1 kovová noha	Přisedová deska 1/4 kruh - 1 kovová noha, rozměry: 700 x 700 x 740 mm		ks	691,98 Kč	837,30 Kč	
36	PSK3,895	39157000-7	Části nábytku	Kancelářský nábytek	Stůl	S2SPK-L-1200	36_Přisedová deska, tvar kapka levý, 2 kovové nohy	Přisedová deska, tvar kapka levý, 2 kovové nohy, rozměry: 1200 x 1200 x 740 mm		ks	1 521,17 Kč	1 840,62 Kč	
37	PSK3,896	39157000-7	Části nábytku	Kancelářský nábytek	Stůl	S2SPK-P-1200	37_Přisedová deska, tvar kapka pravý, 2 kovové nohy	Přisedová deska, tvar kapka pravý, 2 kovové nohy, rozměry: 1200 x 1200 x 740 mm		ks	1 521,17 Kč	1 840,62 Kč	
38	PSK3,897	39121200-8	Stoly	Kancelářský nábytek	Stůl	S1P8Q-1200	38_Jednací stůl k pracovnímu stolu 1/2 kruh - celolaminový	Jednací stůl k pracovnímu stolu 1/2 kruh - celolaminový, rozměry: 1200 x 800 x 740 mm	Stoly: Obecné požadavky se uplatní v případě, pokud není u konkrétního provedení stanoveno jinak: vyrobeny z laminované dřevotřískové desky v dekoru dle výběru, montážní otvory zakryté PVC krytkami v barvě lamina, výška pracovních a jednacích stůlů min. 740 mm, výška konferenčních stůlů min. 450 mm, rektifikace min. 25 mm, 2 ks děr na průchodky na kabely v místě plnění dle požadavků konečného uživatele, montáž v místě plnění spojovacích prvků pro spojení pracovního stolu a jednacího stolu. Plátý stůl a přidavné desky: šířka plátý stůl a přidavných desek min. 25 mm, hrany plátý stůl a přidavné desky jsou oplepeny ABS hranou o tloušťce 2 mm, rádius zaoblení hrany plátý stůl a přidavných desek min. 2 mm pro zvýšení životnosti. Jednací stoly mohou být celolaminové, na centrální línové/ocelové kovové noze nebo na rámové kovové konstrukci dle konkrétní specifikace. Stoly celolaminátové: šířka desky bočnic je min. 18 mm, hrany bočnic s oplepením ABS hranou o tloušťce 0,5 mm, podnoží celolaminové, nebo v kombinaci bočnice a kovových nebo hliníkových nohou, čelní panel pevně spojen s plátem stolu a kovovým podnožím.	ks	1 807,51 Kč	2 187,09 Kč	
39	PSK3,898	39121200-8	Stoly	Kancelářský nábytek	Stůl	S1P8Q-1500	39_Jednací stůl k pracovnímu stolu 1/2 kruh - celolaminový	Jednací stůl k pracovnímu stolu 1/2 kruh - celolaminový, rozměry: 1500 x 800 x 740 mm	Stoly: Obecné požadavky se uplatní v případě, pokud není u konkrétního provedení stanoveno jinak: vyrobeny z laminované dřevotřískové desky v dekoru dle výběru, montážní otvory zakryté PVC krytkami v barvě lamina, výška pracovních a jednacích stůlů min. 740 mm, výška konferenčních stůlů min. 450 mm, rektifikace min. 25 mm, 2 ks děr na průchodky na kabely v místě plnění dle požadavků konečného uživatele, montáž v místě plnění spojovacích prvků pro spojení pracovního stolu a jednacího stolu. Plátý stůl a přidavné desky: šířka plátý stůl a přidavných desek min. 25 mm, hrany plátý stůl a přidavné desky jsou oplepeny ABS hranou o tloušťce 2 mm, rádius zaoblení hrany plátý stůl a přidavných desek min. 2 mm pro zvýšení životnosti. Jednací stoly mohou být celolaminové, na centrální línové/ocelové kovové noze nebo na rámové kovové konstrukci dle konkrétní specifikace. Stoly celolaminátové: šířka desky bočnic je min. 18 mm, hrany bočnic s oplepením ABS hranou o tloušťce 0,5 mm, podnoží celolaminové, nebo v kombinaci bočnice a kovových nebo hliníkových nohou, čelní panel pevně spojen s plátem stolu a kovovým podnožím.	ks	2 153,50 Kč	2 605,74 Kč	
40	PSK3,899	39121200-8	Stoly	Kancelářský nábytek	Stůl	S4P8Q-1200	40_Jednací stůl k pracovnímu stolu 1/2 kruh - centrální kovová noha	Jednací stůl k pracovnímu stolu 1/2 kruh - centrální kovová noha, rozměry: 1200 x 800 x 740 mm	Stoly: Obecné požadavky se uplatní v případě, pokud není u konkrétního provedení stanoveno jinak: vyrobeny z laminované dřevotřískové desky v dekoru dle výběru, montážní otvory zakryté PVC krytkami v barvě lamina, výška pracovních a jednacích stůlů min. 740 mm, výška konferenčních stůlů min. 450 mm, rektifikace min. 25 mm, 2 ks děr na průchodky na kabely v místě plnění dle požadavků konečného uživatele, montáž v místě plnění spojovacích prvků pro spojení pracovního stolu a jednacího stolu. Plátý stůl a přidavné desky: šířka plátý stůl a přidavných desek min. 25 mm, hrany plátý stůl a přidavné desky jsou oplepeny ABS hranou o tloušťce 2 mm, rádius zaoblení hrany plátý stůl a přidavných desek min. 2 mm pro zvýšení životnosti. Stoly celolaminátové: šířka desky bočnic je min. 18 mm, hrany bočnic s oplepením ABS hranou o tloušťce 0,5 mm, podnoží celolaminové, nebo v kombinaci bočnice a kovových nebo hliníkových nohou, čelní panel pevně spojen s plátem stolu a kovovým podnožím.	ks	2 741,09 Kč	3 316,72 Kč	
41	PSK3,900	39121200-8	Stoly	Kancelářský nábytek	Stůl	S4P8Q-1500	41_Jednací stůl k pracovnímu stolu 1/2 kruh - centrální kovová noha	Jednací stůl k pracovnímu stolu 1/2 kruh - centrální kovová noha, rozměry: 1500 x 800 x 740 mm	Stoly: Obecné požadavky se uplatní v případě, pokud není u konkrétního provedení stanoveno jinak: vyrobeny z laminované dřevotřískové desky v dekoru dle výběru, montážní otvory zakryté PVC krytkami v barvě lamina, výška pracovních a jednacích stůlů min. 740 mm, výška konferenčních stůlů min. 450 mm, rektifikace min. 25 mm, 2 ks děr na průchodky na kabely v místě plnění dle požadavků konečného uživatele, montáž v místě plnění spojovacích prvků pro spojení pracovního stolu a jednacího stolu. Plátý stůl a přidavné desky: šířka plátý stůl a přidavných desek min. 25 mm, hrany plátý stůl a přidavné desky jsou oplepeny ABS hranou o tloušťce 2 mm, rádius zaoblení hrany plátý stůl a přidavných desek min. 2 mm pro zvýšení životnosti. Stoly celolaminátové: šířka desky bočnic je min. 18 mm, hrany bočnic s oplepením ABS hranou o tloušťce 0,5 mm, podnoží celolaminové, nebo v kombinaci bočnice a kovových nebo hliníkových nohou, čelní panel pevně spojen s plátem stolu a kovovým podnožím.	ks	3 015,50 Kč	3 648,76 Kč	
42	PSK3,901	39121200-8	Stoly	Kancelářský nábytek	Stůl	S1P11X-2000	42_Jednací stůl samostatně stojící - celolaminový (8 osob)	Jednací stůl samostatně stojící - celolaminový (8 osob), rozměry: 2000 x 1100 x 740 mm	Stoly: Obecné požadavky se uplatní v případě, pokud není u konkrétního provedení stanoveno jinak: vyrobeny z laminované dřevotřískové desky v dekoru dle výběru, montážní otvory zakryté PVC krytkami v barvě lamina, výška pracovních a jednacích stůlů min. 740 mm, výška konferenčních stůlů min. 450 mm, rektifikace min. 25 mm, 2 ks průchodek na kabely v místě plnění dle požadavků konečného uživatele, montáž v místě plnění spojovacích prvků pro spojení pracovního stolu a jednacího stolu. Plátý stůl a přidavné desky: šířka plátý stůl a přidavných desek min. 25 mm, hrany plátý stůl a přidavné desky jsou oplepeny ABS hranou o tloušťce 2 mm, rádius zaoblení hrany plátý stůl a přidavných desek min. 2 mm pro zvýšení životnosti. Stoly celolaminátové: šířka desky bočnic je min. 18 mm, hrany bočnic s oplepením ABS hranou o tloušťce 0,5 mm, podnoží celolaminové. Stoly celolaminátové: Kód "S1": šířka desky bočnic je min. 18 mm, hrany bočnic s oplepením ABS hranou o tloušťce 0,5 mm, podnoží celolaminové, nebo v kombinaci bočnice a kovových nebo hliníkových nohou, čelní panel pevně spojen s plátem stolu a kovovým podnožím.	ks	2 423,43 Kč	2 932,35 Kč	
43	PSK3,902	39121200-8	Stoly	Kancelářský nábytek	Stůl	S4P11X-2000	43_Jednací stůl samostatně stojící - línová podnož (8 osob)	Jednací stůl samostatně stojící - línová podnož (8 osob), rozměry: 2000 x 1100 x 740 mm	Stoly: Obecné požadavky se uplatní v případě, pokud není u konkrétního provedení stanoveno jinak: vyrobeny z laminované dřevotřískové desky v dekoru dle výběru, montážní otvory zakryté PVC krytkami v barvě lamina, výška pracovních a jednacích stůlů min. 740 mm, výška konferenčních stůlů min. 450 mm, rektifikace min. 25 mm, 2 ks děr na průchodky na kabely v místě plnění dle požadavků konečného uživatele, montáž v místě plnění spojovacích prvků pro spojení pracovního stolu a jednacího stolu. Plátý stůl a přidavné desky: šířka plátý stůl a přidavných desek min. 25 mm, hrany plátý stůl a přidavné desky jsou oplepeny ABS hranou o tloušťce 2 mm, rádius zaoblení hrany plátý stůl a přidavných desek min. 2 mm pro zvýšení životnosti. Stoly celolaminátové: šířka desky bočnic je min. 18 mm, hrany bočnic s oplepením ABS hranou o tloušťce 0,5 mm, podnoží celolaminové, nebo v kombinaci bočnice a kovových nebo hliníkových nohou, čelní panel pevně spojen s plátem stolu a kovovým podnožím.	ks	5 010,91 Kč	6 063,20 Kč	

44	PSK3,903	39121200-8	Stoly	Kancelářský nábytek	Stůl	S4PK-800	44_Jednací stůl kruhový - centrální kovová noha	Jednací stůl kruhový - centrální kovová noha , rozměry: 800 x 800 x 740 mm	konferenčních stolu min. 450 mm, rektifikace min. 25 mm, 2 ks děr na průchody na kabely vrtané v místě plnění vrtané v místě plnění die požadavků konečného uživatele,montáž v místě plnění spojovacích prvků pro spojení pracovního stolu a jednacího stolu.Pláty stolu a přidavné desky: šifka plátů stolu a přidavných desek min. 25 mm, hrany plátů stolu a přidavné desky jsou oplepeny ABS hranou o tloušťce 2 mm, rádius zaoblení hrany plátů stolu a přidavných desek min. 2 mm, pro zvýšení životnostiStoly celolaminátové: šifka desky bočnic je min. 18 mm, hrany bočnic s oplepením ABS hranou o tloušťce 0,5 mm, podnoží celolaminátové, nebo v kombinaci bočnice a kovových nebo hliníkových nohou,čelní panel pevně spojen s plátem stolu, bočnici a kovovou či hliníkovou nohou. Stoly s kulatou podnoží: Kód „S4“ Kruhová podnoží je z ocelové desky o průměru min. 500mm na níž je sválena noha, která je v horní části opatřena nosným křížem. Povrchová úprava kovových částí je provedena práškovou barvou ze vzorníku RAL.	ks	2 617,31 Kč	3 166,95 Kč	
45	PSK3,904	39121200-8	Stoly	Kancelářský nábytek	Stůl	S4PK-650	45_Jídelní/Jednací stůl kruhový - stabilní centrální kovová noha	Jídelní/Jednací stůl kruhový - stabilní centrální kovová noha , rozměry: 650 x 650 x 1100 mm		ks	2 156,48 Kč	2 609,34 Kč	
46	PSK3,905	39121200-8	Stoly	Kancelářský nábytek	Stůl	S6PK-800	46_Jídelní/Jednací stůl kruhový - s kovovým rámovým podnožím (vzdálenost spodní hrany lubu k zemi min. 650 mm)	Jídelní/Jednací stůl kruhový - s kovovým rámovým podnožím (vzdálenost spodní hrany lubu k zemi min. 650 mm)	Stoly: Obecné požadavky se uplatní v případě, pokud není u konkrétního provedení stanoveno jinak: vyrobeny z laminované dřevotřískové desky v dekoru dle výběru,montážní otvory zakryty PVC krytkami v barvě lamina, výška pracovních a jednacích stolu min. 740 mm, výška konferenčních stolu min. 450 mm, rektifikace min. 25 mm, 2 ks průchodek na kabely dle požadavků konečného uživatele,montáž v místě plnění spojovacích prvků pro spojení pracovního stolu a jednacího stolu.Pláty stolu a přidavné desky: šifka plátů stolu a přidavných desek min. 25 mm, hrany plátů stolu a přidavné desky jsou oplepeny ABS hranou o tloušťce 2 mm, rádius zaoblení hrany plátů stolu a přidavných desek min. 2 mm pro zvýšení životnosti.Jednací stoly mohou být celolaminátové, na centrální línové/ocelové kovové noze nebo na rámové kovové konstrukci dle konkrétní specifikace v katalogu. Bez čelního panelu.	ks	1 931,29 Kč	2 336,86 Kč	
47	PSK3,906	39121200-8	Stoly	Kancelářský nábytek	Stůl	S6PK-1100	47_Jídelní/Jednací stůl kruhový - s kovovým rámovým podnožím (vzdálenost spodní hrany lubu k zemi min. 650 mm)	Jídelní/Jednací stůl kruhový - s kovovým rámovým podnožím (vzdálenost spodní hrany lubu k zemi min. 650 mm), rozměry: 1100 x 1100 x 740 mm		ks	2 523,35 Kč	3 053,25 Kč	
48	PSK3,907	39121200-8	Stoly	Kancelářský nábytek	Stůl	S2PB-800	48_Jídelní/Jednací stůl s kovovým rámovým podnožím (vzdálenost spodní hrany lubu k zemi min. 650 mm)	Jídelní/Jednací stůl s kovovým rámovým podnožím (vzdálenost spodní hrany lubu k zemi min. 650 mm), rozměry: 800 x 800 x 740 mm		ks	1 831,37 Kč	2 215,96 Kč	
49	PSK3,908	39121200-8	Stoly	Kancelářský nábytek	Stůl	S2PB-1200	49_Jídelní/Jednací stůl s kovovým rámovým podnožím (vzdálenost spodní hrany lubu k zemi min. 650 mm)	Jídelní/Jednací stůl s kovovým rámovým podnožím (vzdálenost spodní hrany lubu k zemi min. 650 mm) , rozměry: 1200 x 800 x 740 mm		ks	1 993,93 Kč	2 412,66 Kč	
50	PSK3,909	39121200-8	Stoly	Kancelářský nábytek	Stůl	S2PB-1400	50_Jednací stůl s kovovým rámovým podnožím	Jednací stůl s kovovým rámovým podnožím, rozměry: 1400 x 800 x 740 mm		ks	2 072,97 Kč	2 508,29 Kč	
51	PSK3,910	39121200-8	Stoly	Kancelářský nábytek	Stůl	S2PB-1600	51_Jednací stůl s kovovým rámovým podnožím	Jednací stůl s kovovým rámovým podnožím, rozměry: 1600 x 800 x 740 mm	Stoly: Obecné požadavky se uplatní v případě, pokud není u konkrétního provedení stanoveno jinak: vyrobeny z laminované dřevotřískové desky v dekoru dle výběru,montážní otvory zakryty PVC krytkami v barvě lamina, výška pracovních a jednacích stolu min. 740 mm, výška konferenčních stolu min. 450 mm, rektifikace min. 25 mm, 2 ks děr na průchody na kabely vrtané v místě plnění vrtané v místě plnění die požadavků konečného uživatele,montáž v místě plnění spojovacích prvků pro spojení pracovního stolu a jednacího stolu.Pláty stolu a přidavné desky: šifka plátů stolu a přidavných desek min. 25 mm, hrany plátů stolu a přidavné desky jsou oplepeny ABS hranou o tloušťce 2 mm, rádius zaoblení hrany plátů stolu a přidavných desek min. 2 mm pro zvýšení životnosti.Stoly čtyřnohé: Kód „S2“ Podnoží ze svařence je tvořeno čtyřmi nohami dřevcového průřezu min. 50x50mm, rámovou kovovou konstrukcí (dvířecí rámi a dvířecí podélníky, které jsou šrouby spojeny v jeden celek), hloubka rámové kovové konstrukce nesmí být menší než 75 % hloubky stolové desky. Nohy jsou opatřeny rektifikací min. 25mm pro vyrovnání nerovnosti podlahy. Povrchová úprava kovových částí je provedena práškovou barvou ze vzorníku RAL.	ks	2 290,70 Kč	2 771,75 Kč	
52	PSK3,911	39121200-8	Stoly	Kancelářský nábytek	Stůl	S2P10-2000	52_Jednací stůl s kovovým rámovým podnožím	Jednací stůl s kovovým rámovým podnožím, rozměry: 2000 x 1000 x 740 mm		ks	3 553,87 Kč	4 300,18 Kč	
53	PSK3,912	39121200-8	Stoly	Kancelářský nábytek	Stůl	S2P10-2400	53_Jednací stůl s kovovým rámovým podnožím	Jednací stůl s kovovým rámovým podnožím, rozměry: 2400 x 1000 x 740 mm		ks	3 916,27 Kč	4 738,69 Kč	
54	PSK3,913	39121200-8	Stoly	Kancelářský nábytek	Stůl	S2PB-1800	54_Jednací stůl s kovovým rámovým podnožím	Jednací stůl s kovovým rámovým podnožím, rozměry: 1800 x 800 x 740 mm		ks	2 539,76 Kč	3 073,11 Kč	
55	PSK3,914	39121200-8	Stoly	Kancelářský nábytek	Stůl	S2P45-1200	55_Jednací stůl s kovovým rámovým podnožím	Jednací stůl s kovovým rámovým podnožím, rozměry: 1200 x 450 x 740 mm		ks	2 245,96 Kč	2 717,61 Kč	
56	PSK3,915	39121200-8	Stoly	Kancelářský nábytek	Stůl	S2P45-1800	56_Jednací stůl s kovovým rámovým podnožím	Jednací stůl s kovovým rámovým podnožím, rozměry: 1800 x 450 x 740 mm		ks	2 588,97 Kč	3 132,65 Kč	







57	PSK3,916	39121200-8	Stoly	Kancelářský nábytek	Stůl	S7P8-1600-SJV.1	57_Jednací stůl, nastavitelná výška stolu	Jednací stůl, rozměry: 1600x800 mm, nastavitelná výška stolu 755 mm až do 900 mm, kovové polohovatelné nohy, nastavení výšky pomocí šroubů, síla desek min. 25mm, hrany ABS min 2mm		ks	4 357,70 Kč	5 272,82 Kč	
58	PSK3,917	39121200-8	Stoly	Kancelářský nábytek	Stůl	S7P8-1800 -JV.2	58_Jednací stůl, nastavitelná výška stolu	Jednací stůl, rozměry: 1800x800 mm, nastavitelná výška stolu 755 mm až do 900 mm, kovové polohovatelné nohy, nastavení výšky pomocí šroubů, síla desek min. 25mm, hrany ABS min 2mm	Stoly: Obecné požadavky se uplatní v případě, pokud není u konkrétního provedení stanoveno jinak: vyrobeny z laminované dřevotřískové desky v dekoru dle výběru, 2 ks dřer na průchody na kabely vřtané v místě plnění, montážní otvory zakřivené PVC kryčkami v barvě lamina, laminovaná dřevotřísková deska v min. tloušťce 25 mm; hrany plátů stolu a přídatné desky jsou oplepeny ABS hranou o tloušťce 2 mm, rádius zaoblení hrany plátů stolu a přídatných desek min. 2 mm pro zvýšení životnosti, kov - šedá	ks	4 584,39 Kč	5 547,11 Kč	
59	PSK3,918	39121200-8	Stoly	Kancelářský nábytek	Stůl	S7P8-2000SJV.3	59_Jednací stůl, nastavitelná výška stolu	Jednací stůl, rozměry: 2000x800 mm, nastavitelná výška stolu 755 mm až do 900 mm, kovové polohovatelné nohy, nastavení výšky pomocí šroubů, síla desek min. 25mm, hrany ABS min 2mm		ks	5 350,94 Kč	6 474,64 Kč	
60	PSK3,919	39121200-8	Stoly	Kancelářský nábytek	Stůl	S4PK-700	60_Jednací stůl nízký kulatý s kulatou podnoží	Jednací stůl nízký kulatý s kulatou podnoží, rozměry: 700 x 700 x 500 mm Kód „S4“ Kruhová podnož je z ocelové desky o průměru min. 500mm na níž je svislá noha, která je v horní části opatřena nosným křížem. Povrchová úprava kovových částí je provedena práškovou barvou ze vzorníku RAL.		ks	2 231,05 Kč	2 699,57 Kč	
61	PSK3,920	39121200-8	Stoly	Kancelářský nábytek	Stůl	S4PK-800	61_Jednací stůl nízký kulatý s kulatou podnoží, centrální kovová noha	Jednací stůl nízký kulatý s kulatou podnoží, centrální kovová noha, rozměry: 800 x 800 x 450 mm Kód „S4“ Kruhová podnož je z ocelové desky o průměru min. 500mm na níž je svislá noha, která je v horní části opatřena nosným křížem. Povrchová úprava kovových částí je provedena práškovou barvou ze vzorníku RAL.		ks	2 339,92 Kč	2 831,30 Kč	
62	PSK3,921	39121200-8	Stoly	Kancelářský nábytek	Stůl	S4PC-800	62_Jednací stůl nízký čtvercový s kulatou podnoží, centrální kovová noha	Jednací stůl nízký čtvercový s kulatou podnoží, centrální kovová noha, rozměry: 800 x 800 x 500 mm Kód „S4“ Kruhová podnož je z ocelové desky o průměru min. 500mm na níž je svislá noha, která je v horní části opatřena nosným křížem. Povrchová úprava kovových částí je provedena práškovou barvou ze vzorníku RAL.		ks	2 220,61 Kč	2 686,94 Kč	
63	PSK3,922	39121200-8	Stoly	Kancelářský nábytek	Stůl	S4PB-800	63_Jednací stůl vysoký čtvercový s kulatou podnoží, centrální kovová noha	Jednací stůl vysoký čtvercový s kulatou podnoží, centrální kovová noha, rozměry: 800 x 800 x 740 mm.		ks	2 299,65 Kč	2 782,58 Kč	
64	PSK3,923	39121200-8	Stoly	Kancelářský nábytek	Stůl	S4PB-1200	64_Jednací stůl vysoký obdélníkový s kulatou podnoží, 2 kovové nohy	Jednací stůl vysoký obdélníkový s kulatou podnoží, 2 kovové nohy, rozměry: 1200 x 800 x 740 mm.	Stoly: Obecné požadavky se uplatní v případě, pokud není u konkrétního provedení stanoveno jinak: vyrobeny z laminované dřevotřískové desky v dekoru dle výběru, montážní otvory zakřivené PVC kryčkami v barvě lamina, výška pracovních a jednacích stůlů min. 740 mm, výška konferenčních stůlů min. 450 mm, radiálkové min. 25 mm, 2 ks dřer na průchody na kabely vřtané v místě plnění dle požadavků konečného uživatele, montáž v místě plnění spojovacích prvků pro spojení pracovního stolu a jednacího stolu. Pláty stolu a přídatné desky: sílka plátů stolu a přídatných desek min. 25 mm, hrany plátů stolu a přídatné desky jsou oplepeny ABS hranou o tloušťce 2 mm, rádius zaoblení hrany plátů stolu a přídatných desek min. 2 mm pro zvýšení životnosti. Stoly s kulatou podnoží: Kód „S4“ Kruhová podnož je z ocelové desky o průměru min. 500mm na níž je svislá noha, která je v horní části opatřena nosným křížem. Povrchová úprava kovových částí je provedena práškovou barvou ze vzorníku RAL. Kód „S4“ Kruhová podnož je z ocelové desky o průměru min. 500mm na níž je svislá noha, která je v horní části opatřena nosným křížem. Povrchová úprava kovových částí je provedena práškovou barvou ze vzorníku RAL.	ks	3 285,43 Kč	3 975,37 Kč	
65	PSK3,924	39121200-8	Stoly	Kancelářský nábytek	Stůl	S4PB-1400	65_Jednací stůl vysoký obdélníkový s kulatou podnoží, 2 kovové nohy	Jednací stůl vysoký obdélníkový s kulatou podnoží, 2 kovové nohy, rozměry: 1400 x 800 x 740 mm.		ks	4 424,81 Kč	5 354,02 Kč	
66	PSK3,925	39121200-8	Stoly	Kancelářský nábytek	Stůl	S4PB-1600	66_Jednací stůl vysoký obdélníkový s kulatou podnoží, 2 kovové nohy	Jednací stůl vysoký obdélníkový s kulatou podnoží, 2 kovové nohy, rozměry: 1600 x 800 x 740 mm.		ks	4 493,42 Kč	5 437,04 Kč	
67	PSK3,926	39121200-8	Stoly	Kancelářský nábytek	Stůl	S4PB-1800	67_Jednací stůl vysoký obdélníkový s kulatou podnoží, 2 kovové nohy	Jednací stůl vysoký obdélníkový s kulatou podnoží, 2 kovové nohy, rozměry: 1800 x 800 x 740 mm.		ks	4 570,97 Kč	5 530,87 Kč	
68	PSK3,927	39121200-8	Stoly	Kancelářský nábytek	Stůl	S4PK-700	68_Jednací stůl vysoký kulatý s kulatou podnoží, centrální kovová noha	Jednací stůl vysoký kulatý s kulatou podnoží, centrální kovová noha, rozměry: 700 x 700 x 740 mm.		ks	2 305,62 Kč	2 789,80 Kč	
69	PSK3,928	39121200-8	Stoly	Kancelářský nábytek	Stůl	S4PK-900	69_Jednací stůl vysoký kulatý s kulatou podnoží, centrální kovová noha	Jednací stůl vysoký kulatý s kulatou podnoží, centrální kovová noha, rozměry: 900 x 900 x 740 mm		ks	2 402,55 Kč	2 907,09 Kč	














70	PSK3,929	39121200-8	Stoly	Kancelářský nábytek	Stůl	S2P8-1500	70_Jednací stůl k pracovnímu stolu s kovovým rámovým podnožím, zakončení půlkruh	Jednací stůl k pracovnímu stolu s kovovým rámovým podnožím, zakončení půlkruh, rozměry: 1500 x 800 x 740 mm	Stoly: Obecné požadavky se uplatní v případě, pokud není u konkrétního provedení stanoveno jinak: vyrobeny z laminované dřevotřískové desky v dekoru dle výběru, montážní otvory zakryty PVC krytkami v barvě lamina, výška pracovních a jednacích stůlů min. 740 mm, výška konferenčních stůlů min. 450 mm, rektifikace min. 25 mm, 2 ks děr na průchody na kabely vtažené v místě předního požadavky koncového ubívače, montáž v místě přímání spojovacích prvků pro spojení pracovního stolu a jednacího stolu. Pláty stolu a přídatné desky: šířka plátů stolu a přídatných desek min. 25 mm, hrany plátů stolu a přídatné desky jsou oplepeny ABS hranou o tloušťce 2 mm, rádius zaoblení hrany plátů stolu a přídatných desek min. 2 mm pro zvýšení životnosti. Stoly čtyřnohé. Kód „SZ“. Podnoží ze svařence je tvořeno čtyřmi nohama čtvercového průřezu min. 50x50mm, rámovou kovovou konstrukcí (dvějící rámu a dvějící podšáňku, které jsou šrouby spojeny v jeden celek), hloubka rámové kovové konstrukce nesmí být menší než 75 % hloubky stůlové desky. Nohy jsou opatřeny rektifikací min. 25mm pro vyrovnání nerovnosti podlahy. Povrchová úprava kovových částí je provedena práškovou barvou ze vzorníku RAL.	ks	1 321,33 Kč	1 598,81 Kč	
71	PSK3,930	39153000-9	Nábytek do konferenčních místností	Kancelářský nábytek	Stůl	S2P6-1100	71_Konferenční stůl s kovovým rámovým podnožím	Konferenční stůl s kovovým rámovým podnožím, rozměry: 1100 x 600 x 450 mm		ks	2 120,69 Kč	2 566,03 Kč	
72	PSK3,931	39122100-4	Skříně	Kancelářský nábytek	Skříně	Ž-SN8-L	72_Přídavná skříňka k pracovnímu stolu - roletová uzamykatelná - levá , rozměry: 800 x 450 x 740 mm	Přídavná skříňka k pracovnímu stolu - roletová uzamykatelná - levá , rozměry: 800 x 450 x 740 mm	Skříně: obecné požadavky se uplatní v případě, pokud není u konkrétního provedení stanoveno jinak: 1 modul = výška police = výška šanonu + manipulační prostor, vyrobeny z laminované dřevotřískové desky v jednom odstínu/barevné kombinaci dle výběru, montážní otvory zakryty PVC krytkami v barvě lamina, s možností ukotvení v sestavě nebo do zdi, rektifikace min. 17 mm, Půda: naložená půda, šířka desky půdy min. 25 mm, přední hrana půdy je oplepena ABS hranou o tloušťce min. 2 mm, rádius zaoblení hrany půdy min. 2 mm pro zvýšení životnosti, ostatní hrany s oplepením ABS hranou o tloušťce min. 0,5 mm. Dno: naložené dno, šířka desky dna min. 25 mm, přední hrana dna s oplepením ABS hranou o tloušťce 2 mm, rádius zaoblení hrany dna min. 2 mm pro zvýšení životnosti, ostatní hrany s oplepením ABS hranou o tloušťce 0,5 mm. Boky: šířka desky boků min. 18 mm, hrany boků s oplepením ABS hranou o tloušťce 0,5 mm. Police a mezistěny: šířka desky polic a mezistěn min. 18 mm, hrany polic a mezistěn s oplepením ABS hranou o tloušťce 0,5 mm, u šmodulových a šmodulových skříní min. 1 pevná police, police upevněné na „trnech“ zabírajících samovolnému posuvu, možnost nastavitelnosti trnů polic pro zvýšení nebo snížení police. Žádá: oboustranná, tak aby bylo možné postavení volně do prostoru, nedělená, šířka desky min. 3,2 mm, osazená do drážky. Roletová skříňka: Roleta z plátnu, 1-cestný zámek součástí výrobku.	ks	2 720,21 Kč	3 291,45 Kč	
73	PSK3,932	39122100-4	Skříně	Kancelářský nábytek	Skříně	Ž-SN8-P	73_Přídavná skříňka k pracovnímu stolu - roletová uzamykatelná - pravá , rozměry: 800 x 450 x 740 mm	Přídavná skříňka k pracovnímu stolu - roletová uzamykatelná - pravá, rozměry: 800 x 450 x 740 mm		ks	2 720,21 Kč	3 291,45 Kč	
74	PSK3,933	39122100-4	Skříně	Kancelářský nábytek	Skříně	D-SNX8	74_Přídavná skříňka k pracovnímu stolu - dvoudveřová	Přídavná skříňka k pracovnímu stolu - dvoudveřová , rozměry: 800 x 450 x 740 mm	V základních parametrech se uplatní specifikace pro standardní skříně. Dveře: šířka desky dveří min. 18 mm, hrany dveří s oplepením ABS hranou o tloušťce 2 mm, rádius zaoblení hrany dveří min. 2 mm pro zvýšení životnosti, dveře vložené mezi naloženou půdu a naložené dno, klipový závěs seřaditelný ve všech směrech, úhel otevření dveří min. 110 stupňů. Úchytky dvířek dle výběru (vodorovně/svisle v závislosti na dekoru).	ks	1 527,14 Kč	1 847,84 Kč	
75	PSK3,934	39122100-4	Skříně	Kancelářský nábytek	Skříně	N-SNX8	75_Přídavná skříňka k pracovnímu stolu - otevřená	Přídavná skříňka k pracovnímu stolu - otevřená, rozměry: 800 x 450 x 740 mm		ks	1 043,94 Kč	1 263,17 Kč	
76	PSK3,935	39122100-4	Skříně	Kancelářský nábytek	Skříně	N-SN4	76_Skřínka otevřená	Skřínka otevřená, rozměry: 400 x 470 x 755 mm	Skříně: Obecné požadavky se uplatní v případě, pokud není u konkrétního provedení stanoveno jinak: 1 modul = výška police = výška šanonu + manipulační prostor, vyrobeny z laminované dřevotřískové desky v jednom odstínu/barevné kombinaci dle výběru, montážní otvory zakryty PVC krytkami v barvě lamina, s možností ukotvení v sestavě nebo do zdi, rektifikace min. 17 mm, úchytky dvířek dle výběru (vodorovně/svisle v závislosti na dekoru), s možností dodání s 1-cestným zámkem nebo 2-cestným zámkem, včetně montáže, u laminovaných dřevotřískových dveří na základě konkrétního požadavku, rozměry jsou uvedeny v katalogu u konkrétního požadovaného výrobku. Půda: naložená půda, šířka desky půdy min. 25 mm, přední hrana půdy je oplepena ABS hranou o tloušťce min. 2 mm, rádius zaoblení hrany půdy min. 2 mm pro zvýšení životnosti, ostatní hrany s oplepením ABS hranou o tloušťce min. 0,5 mm. Dno: naložené dno, šířka desky dna min. 25 mm, přední hrana dna s oplepením ABS hranou o tloušťce 2 mm, rádius zaoblení hrany dna min. 2 mm pro zvýšení životnosti, ostatní hrany s oplepením ABS hranou o tloušťce 0,5 mm. Boky: šířka desky boků min. 18 mm, hrany boků s oplepením ABS hranou o tloušťce 0,5 mm. Police a mezistěny: šířka desky polic a mezistěn min. 18 mm, hrany polic a mezistěn s oplepením ABS hranou o tloušťce 0,5 mm, u šmodulových a šmodulových skříní min. 1 pevná police, police upevněné na „trnech“ zabírajících samovolnému posuvu, možnost nastavitelnosti trnů polic pro zvýšení nebo snížení police. Žádá: oboustranná, tak aby bylo možné postavení volně do prostoru, nedělená, šířka desky min. 3,2 mm, osazená do drážky.	ks	723,30 Kč	875,19 Kč	
77	PSK3,936	39122100-4	Skříně	Kancelářský nábytek	Skříně	N-SN6	77_Skřínka otevřená	Skřínka otevřená, rozměry: 600 x 470 x 755 mm		ks	939,55 Kč	1 136,86 Kč	
78	PSK3,937	39122100-4	Skříně	Kancelářský nábytek	Skříně	D-SN4-L	78_Skřínka uzavřená jednodveřová - levá	Skřínka uzavřená jednodveřová - levá, rozměry: 400 x 470 x 755 mm		ks	958,93 Kč	1 160,31 Kč	
79	PSK3,938	39122100-4	Skříně	Kancelářský nábytek	Skříně	D-SN4-P	79_Skřínka uzavřená jednodveřová - pravá	Skřínka uzavřená jednodveřová - pravá, rozměry: 400 x 470 x 755 mm	Skříně: Obecné požadavky se uplatní v případě, pokud není u konkrétního provedení stanoveno jinak: 1 modul = výška police = výška šanonu + manipulační prostor, vyrobeny z laminované dřevotřískové desky v jednom odstínu/barevné kombinaci dle výběru, montážní otvory zakryty PVC krytkami v barvě lamina, s možností ukotvení v sestavě nebo do zdi, rektifikace min. 17 mm, s možností dodání s 1-cestným zámkem nebo 2-cestným zámkem, včetně montáže, u	ks	958,93 Kč	1 160,31 Kč	












91	PSK3,950	39122100-4	Skříně	Kancelářský nábytek	Skříně	N-SS8	91_Skřínka otevřená	Skřínka otevřená, rozměry: 800 x 470 x 1103 mm		ks	1 172,20 Kč	1 418,36 Kč	
92	PSK3,951	39122100-4	Skříně	Kancelářský nábytek	Skříně	N-SS6	92_Skřínka otevřená	Skřínka otevřená, rozměry: 600 x 470 x 1103 mm		ks	1 257,20 Kč	1 521,21 Kč	
93	PSK3,952	39122100-4	Skříně	Kancelářský nábytek	Skříně	D-SS8	93_Skřínka uzavřená	Skřínka uzavřená, rozměry: 800 x 470 x 1103 mm		ks	1 695,66 Kč	2 051,75 Kč	
94	PSK3,953	39122100-4	Skříně	Kancelářský nábytek	Skříně	KDN2/1-SS8	94_Skřínka 2/3 uzavřená a 1/3 otevřená	Skřínka 2/3 uzavřená a 1/3 otevřená, rozměry: 800 x 470 x 1103 mm		ks	1 715,04 Kč	2 075,20 Kč	
95	PSK3,954	39122100-4	Skříně	Kancelářský nábytek	Skříně	KDN2/1-SS4-L	95_Skřínka 2/3 uzavřená a 1/3 otevřená, levá	Skřínka 2/3 uzavřená a 1/3 otevřená, levá, rozměry: 400 x 470 x 1103 mm		ks	1 170,70 Kč	1 416,55 Kč	
96	PSK3,955	39122100-4	Skříně	Kancelářský nábytek	Skříně	KDN2/1-SS4-P	96_Skřínka 2/3 uzavřená a 1/3 otevřená, pravá	Skřínka 2/3 uzavřená a 1/3 otevřená, pravá, rozměry: 400 x 470 x 1103 mm		ks	1 170,70 Kč	1 416,55 Kč	
97	PSK3,956	39122100-4	Skříně	Kancelářský nábytek	Skříně	KDN2/1-SS6-L	97_Skřínka 2/3 uzavřená a 1/3 otevřená, levá	Skřínka 2/3 uzavřená a 1/3 otevřená, levá, rozměry: 600 x 470 x 1103 mm		ks	1 601,70 Kč	1 938,06 Kč	
98	PSK3,957	39122100-4	Skříně	Kancelářský nábytek	Skříně	KDN2/1-SS6-P	98_Skřínka 2/3 uzavřená a 1/3 otevřená, pravá	Skřínka 2/3 uzavřená a 1/3 otevřená, pravá, rozměry: 600 x 470 x 1103 mm		ks	1 601,70 Kč	1 938,06 Kč	
99	PSK3,958	39122100-4	Skříně	Kancelářský nábytek	Skříně	S-SS8	99_Skřínka prosklená uzavřená	Skřínka prosklená uzavřená, rozměry: 800 x 470 x 1103 mm		ks	2 451,77 Kč	2 966,64 Kč	
100	PSK3,959	39122100-4	Skříně	Kancelářský nábytek	Skříně	S-SS6-L	100_Skřínka prosklená uzavřená	Skřínka prosklená uzavřená, rozměry: 600 x 470 x 1103 mm		ks	2 008,84 Kč	2 430,70 Kč	
101	PSK3,960	39122100-4	Skříně	Kancelářský nábytek	Skříně	S-SS6-P	101_Skřínka prosklená uzavřená	Skřínka prosklená uzavřená, rozměry: 600 x 470 x 1103 mm		ks	2 008,84 Kč	2 430,70 Kč	
102	PSK3,961	39122100-4	Skříně	Kancelářský nábytek	Skříně	S-SS4-L	102_Skřínka prosklená uzavřená	Skřínka prosklená uzavřená, rozměry: 400 x 470 x 1103 mm		ks	1 525,64 Kč	1 846,02 Kč	

Skříně. Obecné požadavky se uplatní v případě, pokud není v konkrétního provedení stanoveno jinak: 1 modul = výška police = výška šanonu + manipulační prostor, vyrobeny z laminované dřevotřískové desky v jednom odstínu/barevné kombinaci dle výběru, montážní otvory zakryty PVC kryčkami v barvě lamina, s možností ukotvení v sestavě nebo do zdi, rektifikace min. 17 mm, s možností dodání s čestným zámkem nebo čestným zámekem, včetně montáže, u laminovaných dřevotřískových dveří na základě konkrétního požadavku, rozměry jsou uvedeny v katalogu u konkrétního požadovaného výrobku. Půda: naložené půda, šířka desky půdy min. 25 mm, přední hrana půdy je otepena ABS hranou o tloušťce min. 2 mm, rádius zaoblení hrany půdy min. 2 mm pro zvýšení životnosti, ostatní hrany s olepením ABS hranou o tloušťce min. 0,5 mm, Dno: naložené dno, šířka desky dna min. 25 mm, přední hrana dna s olepením ABS hranou o tloušťce 2 mm, rádius zaoblení hrany dna min. 2 mm pro zvýšení životnosti, ostatní hrany s olepením ABS hranou o tloušťce 0,5 mm. Boky: šířka desky boků min. 18 mm, hrany boků s olepením ABS hranou o tloušťce 0,5 mm. Police a mezistěny: šířka desky polic a mezistěn min. 18 mm, hrany polic a mezistěn s olepením ABS hranou o tloušťce 0,5 mm, u šmodulových a šmodulových skříní min. 1 pevná police, police upevněné na „tmech“ zabraňujících samovolnému posuvu, možnost nastavitelnosti trnů polic pro zvýšení nebo snížení police. Záda: oboustranná, tak aby bylo možné postavení volně do prostoru, nedělená, šířka desky min. 3,2 mm, osazená do drážky. Dveře: šířka desky dveří min. 18 mm, hrany dveří s olepením ABS hranou o tloušťce 2 mm, rádius zaoblení hrany dveří min. 2 mm pro zvýšení životnosti, dveře vložené mezi naloženou půdu a naložené dno, klipový závěs seřiditelný ve všech směrech, úhel otevření dveří min. 110 stupňů. Úchytky dveří dle výběru (vodorovně/svisle v závislosti na dekoru).

Skříně. Obecné požadavky se uplatní v případě, pokud není v konkrétního provedení stanoveno jinak: 1 modul = výška police = výška šanonu + manipulační prostor, vyrobeny z laminované dřevotřískové desky v jednom odstínu/barevné kombinaci dle výběru, montážní otvory zakryty PVC kryčkami v barvě lamina, s možností ukotvení v sestavě nebo do zdi, rektifikace min. 17













103	PSK3,962	39122100-4	Skříně	Kancelářský nábytek	Skříně	S-SS4-P	103_Skřínka prosklená uzavřená	Skřínka prosklená uzavřená, rozměry: 400 x 470 x 1103 mm	mm, s možností dodání s 1cestným zámkem nebo 2cestným zámkem, včetně montáže, u laminovaných dřevofiskových dveří na základě konkrétního požadavku, rozměry jsou uvedeny v katalogu u konkrétního požadovaného výrobku. Půda: naložené půdy, šířka desky půdy min. 25 mm, přední hrana půdy je oplepena ABS hranou o tloušťce min. 2 mm, rádius zaoblení hrany půdy min. 2 mm pro zvýšení životnosti, ostatní hrany s oplepením ABS hranou o tloušťce min. 0,5 mm. Dno: naložené dno, šířka desky dna min. 25 mm, přední hrana dna s oplepením ABS hranou o tloušťce 2 mm, rádius zaoblení hrany dna min. 2 mm pro zvýšení životnosti, ostatní hrany s oplepením ABS hranou o tloušťce 0,5 mm. Boky: šířka desky boků min. 18 mm, hrany boků s oplepením ABS hranou o tloušťce 0,5 mm. Police a mezistěny: šířka desky polic a mezistěn min. 18 mm, hrany polic a mezistěn s oplepením ABS hranou o tloušťce 0,5 mm, u šmodulových a šmodulových skříní min. 1 pevná police, police upevněné na „trnech“ zabírajících samovolnému posuvu, možnost nastavitelnosti trnů polic pro zvýšení nebo snížení police. Žáda: oboustranná, tak aby bylo možné postavení volně do prostoru, nedělená, šířka desky min. 3,2 mm, osazená do drážky. Dveře: šířka desky dveří min. 18 mm, hrany dveří s oplepením ABS hranou o tloušťce 2 mm, rádius zaoblení hrany dveří min. 2 mm pro zvýšení životnosti, dveře víčkové mezi naloženou půdou a naložené dno, křipový závěs seřizitelný ve všech směrech, úhel otevření dveří min. 110 stupňů. Skleněné dveře o síle desky 5 mm. Panty skleněných dveří jsou opatřeny tlumičem pro tlumení dveří při zavírání. Úchyty dvířek dle výběru (vodorovně/vševle v závislosti na dekoru).	ks	1 525,64 Kč	1 846,02 Kč	
104	PSK3,963	39122100-4	Skříně	Kancelářský nábytek	Skříně	S-SN8	104_Skřínka prosklená uzavřená	Skřínka prosklená uzavřená, rozměry: 800 x 470 x 755 mm		ks	2 159,46 Kč	2 612,95 Kč	
105	PSK3,964	39122100-4	Skříně	Kancelářský nábytek	Skříně	S-SN6-L	105_Skřínka prosklená uzavřená, levá	Skřínka prosklená uzavřená, levá, rozměry: 600 x 470 x 755 mm		ks	1 664,34 Kč	2 013,85 Kč	
106	PSK3,965	39122100-4	Skříně	Kancelářský nábytek	Skříně	S-SN6-P	106_Skřínka prosklená uzavřená, pravá	Skřínka prosklená uzavřená, pravá, rozměry: 600 x 470 x 755 mm		ks	1 664,34 Kč	2 013,85 Kč	
107	PSK3,966	39122100-4	Skříně	Kancelářský nábytek	Skříně	S-SN4-L	107_Skřínka prosklená uzavřená	Skřínka prosklená uzavřená, rozměry: 400 x 470 x 755 mm		ks	1 334,75 Kč	1 615,05 Kč	
108	PSK3,967	39122100-4	Skříně	Kancelářský nábytek	Skříně	S-SN4-P	108_Skřínka prosklená uzavřená	Skřínka prosklená uzavřená, rozměry: 400 x 470 x 755 mm		ks	1 334,75 Kč	1 615,05 Kč	
109	PSK3,968	39122100-4	Skříně	Kancelářský nábytek	Skříně	Ž-SV8	109_Skříně roletová	Skříně roletová, rozměry: 800 x 470 x 1789 mm	Skříně: obecné požadavky se uplatní v případě, pokud není u konkrétního provedení stanoveno jinak: 1 modul = výška police = výška šanonu + manipulační prostor, vyrobeny z laminované dřevofiskové desky v jednom odstínu/barevné kombinaci, montážní otvory zakryté PVC krytkami v barvě lamina, s možností ukotvení v sestavě nebo do zdi, rektifikace min. 17 mm, Půda: naložená půda, šířka desky půdy min. 25 mm, přední hrana půdy je oplepena ABS hranou o tloušťce min. 2 mm, rádius zaoblení hrany půdy min. 2 mm pro zvýšení životnosti, ostatní hrany s oplepením ABS hranou o tloušťce min. 0,5 mm. Dno: naložené dno, šířka desky dna min. 25 mm, přední hrana dna s oplepením ABS hranou o tloušťce 2 mm, rádius zaoblení hrany dna min. 2 mm pro zvýšení životnosti, ostatní hrany s oplepením ABS hranou o tloušťce 0,5 mm. Boky: šířka desky boků min. 18 mm, hrany boků s oplepením ABS hranou o tloušťce 0,5 mm. Police a mezistěny: šířka desky polic a mezistěn min. 18 mm, hrany polic a mezistěn s oplepením ABS hranou o tloušťce 0,5 mm, u šmodulových a šmodulových skříní min. 1 pevná police, police upevněné na „trnech“ zabírajících samovolnému posuvu, možnost nastavitelnosti trnů polic pro zvýšení nebo snížení police. Žáda: oboustranná, tak aby bylo možné postavení volně do prostoru, nedělená, šířka desky min. 3,2 mm, osazená do drážky. Roletová skřínka: Roleta z plastu, 1-cestný zámek součástí výrobku.	ks	4 723,08 Kč	5 714,93 Kč	
110	PSK3,969	39122100-4	Skříně	Kancelářský nábytek	Skříně	Ž-SS8	110_Skříně roletová	Skříně roletová, rozměry: 800 x 470 x 1103 mm		ks	3 674,67 Kč	4 446,35 Kč	
111	PSK3,970	39122100-4	Skříně	Kancelářský nábytek	Skříně	P-SV8	111_Skříně s dvěma posuvnými	Skříně s dvěma posuvnými, rozměry: 800 x 470 x 1789 mm		ks	3 067,69 Kč	3 711,90 Kč	
112	PSK3,971	39122100-4	Skříně	Kancelářský nábytek	Skříně	P-SS8	112_Skříně s dvěma posuvnými	Skříně s dvěma posuvnými, rozměry: 800 x 470 x 1103 mm		ks	2 222,10 Kč	2 688,74 Kč	
113	PSK3,972	39122100-4	Skříně	Kancelářský nábytek	Skříně	P-SN8	113_Skříně s dvěma posuvnými	Skříně s dvěma posuvnými, rozměry: 800 x 470 x 755 mm	Skříně. Obecné požadavky se uplatní v případě, pokud není u konkrétního provedení stanoveno jinak: 1 modul = výška police = výška šanonu + manipulační prostor, vyrobeny z laminované dřevofiskové desky v jednom odstínu/barevné kombinaci, montážní otvory zakryté PVC krytkami v barvě lamina, s možností ukotvení v sestavě nebo do zdi, rektifikace min. 17 mm, kovová s možností dodání s 1cestným zámkem nebo 2cestným zámkem, včetně montáže, u laminovaných dřevofiskových dveří na základě konkrétního požadavku, rozměry jsou uvedeny v katalogu u konkrétního požadovaného výrobku. Půda: naložené půdy, šířka desky půdy min. 25 mm, přední hrana půdy je oplepena ABS hranou o tloušťce min. 2 mm, rádius zaoblení hrany půdy min. 2 mm pro zvýšení životnosti, ostatní hrany s oplepením ABS hranou o tloušťce min. 0,5 mm. Dno: naložené dno, šířka desky dna min. 25 mm, přední hrana dna s oplepením ABS hranou o tloušťce 2 mm, rádius zaoblení hrany dna min. 2 mm pro zvýšení životnosti, ostatní hrany s oplepením ABS hranou o tloušťce 0,5 mm. Boky: šířka desky boků min. 18 mm, hrany boků s oplepením ABS hranou o tloušťce 0,5 mm. Police a mezistěny: šířka desky polic a mezistěn min. 18 mm, hrany polic a mezistěn s oplepením ABS hranou o tloušťce 0,5 mm, u šmodulových a šmodulových skříní min. 1 pevná police, police upevněné na „trnech“ zabírajících samovolnému posuvu, možnost nastavitelnosti trnů polic pro zvýšení nebo snížení police. Žáda: oboustranná, tak aby bylo možné postavení volně do prostoru, nedělená, šířka desky min. 3,2 mm, osazená do drážky. Roletová skřínka: Roleta z plastu, 1-cestný zámek součástí výrobku.	ks	1 749,35 Kč	2 116,71 Kč	
114	PSK3,973	39122100-4	Skříně	Kancelářský nábytek	Skříně	N-SM4	114_Skříně otevřená	Skříně otevřená, rozměry: 400 x 470 x 1441 mm		ks	1 306,42 Kč	1 580,77 Kč	

115	PSK3,974	39122100-4	Skříně	Kancelářský nábytek	Skříně	D-SM4-L	115_Skřín uzavřená jednodvřevá - levá	Skřín uzavřená jednodvřevá - levá, rozměry: 400 x 470 x 1441 mm	olepením ABS hranou o tloušťce 0.5 mm. Boky: šířka desky boků min. 18 mm, hrany boků s olepením ABS hranou o tloušťce 0.5 mm. Police a mezistěny: šířka desky polic a mezistěn min. 18 mm, hrany polic a mezistěn s olepením ABS hranou o tloušťce 0.5 mm, u 5modulových a 6modulových skříní min. 1 pevná police, police upevněné na „tmech“ zabraňujících samovolnému posuvu, možnost nastavitelnosti trnů polic pro zvýšení nebo snížení police. Závěs: oboustranná, tak aby bylo možné postavení volně do prostoru, neoddělná, šířka desky min. 3,2 mm, osazená do drážky. Dveře: šířka desky dveří min. 18 mm, hrany dveří s olepením ABS hranou o tloušťce 2 mm, rádius zaoblení hrany dveří min. 2 mm pro zvýšení životnosti, dveře vložené mezi naloženou půdu a naložené dno, klipový závěs seřiditelný ve všech směrech, úhel otevření dveří min. 110 stupňů. Úchytky dvířek dle výběru (vodorovně/svisle v závislosti na dekoru).	ks	1 646,44 Kč	1 992,19 Kč	
116	PSK3,975	39122100-4	Skříně	Kancelářský nábytek	Skříně	D-SM4-P	116_Skřín uzavřená jednodvřevá - pravá	Skřín uzavřená jednodvřevá - pravá, rozměry: 400 x 470 x 1441 mm		ks	1 646,44 Kč	1 992,19 Kč	
117	PSK3,976	39122100-4	Skříně	Kancelářský nábytek	Skříně	N-SM8	117_Skřín otevřená	Skřín otevřená, rozměry: 800 x 470 x 1441 mm		ks	1 977,52 Kč	2 392,80 Kč	
118	PSK3,977	39122100-4	Skříně	Kancelářský nábytek	Skříně	D-SM8	118_Skřín uzavřená	Skřín uzavřená, rozměry: 800 x 470 x 1441 mm		ks	2 496,51 Kč	3 020,78 Kč	
119	PSK3,978	39122100-4	Skříně	Kancelářský nábytek	Skříně	Š8-SM	119_Skřín šatní uzavřená vč. výsuvu pro ramínka a výplně	Skřín šatní uzavřená vč. výsuvu pro ramínka a výplně, rozměry: 800 x 470 x 1441 mm	Skříně šatní jsou vyrobeny z LTD v jednom odstínu/barevné kombinaci. V základních parametrech se uplatní specifikace pro standardní skříně. Vnitřní výbavu je variantně šatní výsuvu na ramínka, šatní tyč, dělicí příčka, police. V základních parametrech se uplatní specifikace pro standardní skříně. Dělicí příčka a dřevěné police jsou z LTD tloušťky min. 18mm s čelní ABS min. 1 mm a jsou upevněny pomocí kovových trnů. Dveře jsou opatřeny úchytkami dle výběru a nacakávacími závěsy s možností rozvětvení křídel dveří až do úhlu 110°. Skříně mají rektifikaci pro vyrovnání nerovnosti min. 17 mm. Hloubka skříně min. 470 mm ve variantě šatní výsuvu. Úchytky dvířek dle výběru (vodorovně/svisle v závislosti na dekoru).	ks	2 657,57 Kč	3 215,66 Kč	
120	PSK3,979	39122100-4	Skříně	Kancelářský nábytek	Skříně	D-SMB-VYS	120_Skřín uzavřená uzamykatelná s výsuvem	Skřín uzavřená uzamykatelná s výsuvem, rozměry: 800 x 470 x 1441 mm	Skříně s výsuvem: V základních parametrech se uplatní specifikace pro standardní skříně. Nosnost 1 zásuvky min. 45 kg, v provedení 4modulové varianty – 4 zásuvky včetně výsuvů, v provedení 5modulové varianty – 1 horní pevná police bez zásuvek a výsuvu a 4 zásuvky včetně výsuvů, vnitřní zásuvky oddělené na dvě řady závěsných desek formátu A4, s kulicovým kovovým výsuvem, vybavena bezpečnostním zařízením zabraňujícím převrhnutí a blokadou výsuvu, uzamykatelná.	ks	10 290,27 Kč	12 451,23 Kč	
121	PSK3,980	39122100-4	Skříně	Kancelářský nábytek	Skříně	D-SV4-L	121_Skřín uzavřená jednodvřevá - levá	Skřín uzavřená jednodvřevá - levá, rozměry: 400 x 470 x 1789 mm		ks	1 706,10 Kč	2 064,38 Kč	
122	PSK3,981	39122100-4	Skříně	Kancelářský nábytek	Skříně	D-SV4-P	122_Skřín uzavřená jednodvřevá - pravá	Skřín uzavřená jednodvřevá - pravá, rozměry: 400 x 470 x 1789 mm		ks	1 706,10 Kč	2 064,38 Kč	
123	PSK3,982	39122100-4	Skříně	Kancelářský nábytek	Skříně	D-SV6-L	123_Skřín uzavřená jednodvřevá - levá	Skřín uzavřená jednodvřevá - levá, rozměry: 600 x 470 x 1789 mm	Skříně: obecné požadavky se uplatní v případě, pokud není u konkrétního provedení stanoveno jinak. 1 modul = výška police = výška šanonu + manipulační prostor, vyrobeny z laminované dřevotřískové desky v jednom odstínu/barevné kombinaci dle výběru, montážní otvory zakryté PVC krycími v barvě lamina, s možností ukotvení v sestavě nebo do zdi, rektifikace min. 17 mm, s možností dodání s 1cestným zámkem nebo 2cestným zámkem, včetně montáže, u laminovaných dřevotřískových dveří na základě konkrétního požadavku, rozměry jsou uvedeny v katalogu u konkrétního požadovaného výrobku. Půda: naložená půda, šířka desky půdy min. 25 mm, přední hrana půdy je lepená ABS hranou o tloušťce min. 2 mm, rádius zaoblení hrany půdy min. 2 mm pro zvýšení životnosti, ostatní hrany s olepením ABS hranou o tloušťce min. 0,5 mm. Dno: naložené dno, šířka desky dna min. 25 mm, přední hrana dna s olepením ABS hranou o tloušťce 2 mm, rádius zaoblení hrany dna min. 2 mm pro zvýšení životnosti, ostatní hrany s olepením ABS hranou o tloušťce 0,5 mm. Boky: šířka desky boků min. 18 mm, hrany boků s olepením ABS hranou o tloušťce 0,5 mm. Police a mezistěny: šířka desky polic a mezistěn min. 18 mm, hrany polic a mezistěn s olepením ABS hranou o tloušťce 0,5 mm, u 5modulových a 6modulových skříní min. 1 pevná police, police upevněné na „tmech“ zabraňujících samovolnému posuvu, možnost nastavitelnosti trnů polic pro zvýšení nebo snížení police. Závěs: oboustranná, tak aby bylo možné postavení volně do prostoru, neoddělná, šířka desky min. 3,2 mm, osazená do drážky. Dveře: šířka desky dveří min. 18 mm, hrany dveří s olepením ABS hranou o tloušťce 2 mm, rádius zaoblení hrany dveří min. 2 mm pro zvýšení životnosti, dveře vložené mezi naloženou půdu a naložené dno, klipový závěs seřiditelný ve všech směrech, úhel otevření dveří min. 110 stupňů. Úchytky dvířek dle výběru (vodorovně/svisle v závislosti na dekoru).	ks	2 460,72 Kč	2 977,47 Kč	
124	PSK3,983	39122100-4	Skříně	Kancelářský nábytek	Skříně	D-SV6-P	124_Skřín uzavřená jednodvřevá - pravá	Skřín uzavřená jednodvřevá - pravá, rozměry: 600 x 470 x 1789 mm		ks	2 460,72 Kč	2 977,47 Kč	
125	PSK3,984	39122100-4	Skříně	Kancelářský nábytek	Skříně	N-SV8	125_Skřín otevřená	Skřín otevřená, rozměry: 800 x 470 x 1789 mm		ks	1 747,85 Kč	2 114,90 Kč	
126	PSK3,985	39122100-4	Skříně	Kancelářský nábytek	Skříně	N-SV6	126_Skřín otevřená	Skřín otevřená, rozměry: 600 x 470 x 1789 mm		ks	2 205,70 Kč	2 688,90 Kč	
127	PSK3,986	39122100-4	Skříně	Kancelářský nábytek	Skříně	N-SV4	127_Skřín otevřená	Skřín otevřená, rozměry: 400 x 470 x 1789 mm		ks	1 301,94 Kč	1 575,35 Kč	

128	PSK3,987	39122100-4	Skříně	Kancelářský nábytek	Skříně	SO-G.1	128_Skříně regálová otevřená 380 mm	Skříně regálová otevřená, 800x380x2000 mm, 5 polic (obrázek je pouze ilustrativní 4 police)	ks	2 380,18 Kč	2 880,02 Kč	
129	PSK3,988	39122100-4	Skříně	Kancelářský nábytek	Skříně	SO-G.2	129_Skříně regálová otevřená 380 mm	Skříně regálová otevřená, 400x380x2000 mm, 5 polic (obrázek je pouze ilustrativní 4 police)	ks	1 726,98 Kč	2 089,65 Kč	
130	PSK3,989	39122100-4	Skříně	Kancelářský nábytek	Skříně	SO-H.1	130_Skříně regálová otevřená 380 mm	skříně regálová otevřená, 800x380x1100 mm, 2 police, korpus šedý	ks	1 422,74 Kč	1 721,52 Kč	
131	PSK3,990	39122100-4	Skříně	Kancelářský nábytek	Skříně	SO-H.2	131_Skříně regálová otevřená 380 mm	skříně regálová otevřená, 400x380x1100 mm, 2 police, korpus šedý	ks	1 592,75 Kč	1 927,23 Kč	
132	PSK3,991	39122100-4	Skříně	Kancelářský nábytek	Skříně	SO-CH	132_Skříně regálová otevřená 380 mm	skříně regálová otevřená, 800x380x720 mm, 1 police, korpus šedý	ks	1 216,94 Kč	1 472,50 Kč	
133	PSK3,992	39122100-4	Skříně	Kancelářský nábytek	Skříně	SO-I	133_Skříně regálová otevřená 380 mm	skříně spisová otevřená, 600x380x2000 mm, 2x 7 polic	ks	3 122,87 Kč	3 778,67 Kč	
134	PSK3,993	39122100-4	Skříně	Kancelářský nábytek	Skříně	D-SV8	134_Skříně uzavřená	Skříně uzavřená, rozměry: 800 x 470 x 1789 mm	ks	2 580,02 Kč	3 121,82 Kč	
135	PSK3,994	39122100-4	Skříně	Kancelářský nábytek	Skříně	KDD2/3-SV8	135_Skříně uzavřená 2/5 samostatné otevření a 3/5 samostatné otevření	Skříně uzavřená 2/5 samostatné otevření a 3/5 samostatné otevření, rozměry: 800 x 470 x 1789 mm	ks	2 754,51 Kč	3 332,96 Kč	
136	PSK3,995	39122100-4	Skříně	Kancelářský nábytek	Skříně	KDD2/3-SV4-L	136_Skříně uzavřená 2/5 samostatné otevření a 3/5 samostatné otevření, levá	Skříně uzavřená 2/5 samostatné otevření a 3/5 samostatné otevření, levá, rozměry: 400 x 470 x 1789 mm	ks	1 804,53 Kč	2 183,48 Kč	
137	PSK3,996	39122100-4	Skříně	Kancelářský nábytek	Skříně	KDD2/3-SV4-P	137_Skříně uzavřená 2/5 samostatné otevření a 3/5 samostatné otevření, pravá	Skříně uzavřená 2/5 samostatné otevření a 3/5 samostatné otevření, pravá, rozměry: 400 x 470 x 1789 mm	ks	1 804,53 Kč	2 183,48 Kč	
138	PSK3,997	39122100-4	Skříně	Kancelářský nábytek	Skříně	KDD2/3-SV6-L	138_Skříně uzavřená 2/5 samostatné otevření a 3/5 samostatné otevření, levá	Skříně uzavřená 2/5 samostatné otevření a 3/5 samostatné otevření, levá, rozměry: 600 x 470 x 1789 mm	ks	2 591,95 Kč	3 136,26 Kč	
139	PSK3,998	39122100-4	Skříně	Kancelářský nábytek	Skříně	KDD2/3-SV6-P	139_Skříně uzavřená 2/5 samostatné otevření a 3/5 samostatné otevření, pravá	Skříně uzavřená 2/5 samostatné otevření a 3/5 samostatné otevření, pravá, rozměry: 600 x 470 x 1789 mm	ks	2 591,95 Kč	3 136,26 Kč	













Skříně: obecné požadavky se uplatní v případě, pokud není v konkrétního provedení stanoveno jinak: 1 modul = výška police = výška šanonu + manipulační prostor, výroby z laminované dřevotřískové desky v jednom odstínu/barevné kombinaci dle výběru, montážní otvory zakryté PVC krytkami v barvě lamina, s možností ukotvení v sestavě nebo do zdi, rektifikace min. 17 mm, Půda: naložená půda, šířka desky půdy min. 25 mm, přední hrana půdy je oplepena ABS hranou o tloušťce min. 2 mm, radius zaoblení hrany půdy min. 2 mm pro zvýšení životnosti, ostatní hrany s oplepením ABS hranou o tloušťce 0,5 mm. Boky: šířka desky boků min. 18 mm, hrany boků s oplepením ABS hranou o tloušťce 0,5 mm. Police a mezistěny: šířka desky polic a mezistěn min. 18 mm, hrany polic a mezistěn s oplepením ABS hranou o tloušťce 0,5 mm, u šmodulových a šmodulových skříní min. 1 pevná police, police upevněné na „trnech“ zabraňujících samovolnému posuvu, možnost nastavitelnosti trnů polic pro zvýšení nebo snížení police. Žáda: oboustranná, tak aby bylo možné postavení volně do prostoru, nedělená, šířka desky min. 3.2 mm, osazená do drážky.













Skříně: obecné požadavky se uplatní v případě, pokud není v konkrétního provedení stanoveno jinak: 1 modul = výška police = výška šanonu + manipulační prostor, výroby z laminované dřevotřískové desky v jednom odstínu/barevné kombinaci dle výběru, montážní otvory zakryté PVC krytkami v barvě lamina, s možností ukotvení v sestavě nebo do zdi, rektifikace min. 17 mm, s možností dodání s tčestným zámkem nebo žoestřným zámkem, včetně montáže, u laminovaných dřevotřískových dveřích na základě konkrétního požadavku, rozměry jsou uvedeny v katalogu u konkrétního požadovaného výrobku. Půda: naložená půda, šířka desky půdy min. 25 mm, přední hrana půdy je oplepena ABS hranou o tloušťce min. 2 mm, radius zaoblení hrany půdy min. 2 mm pro zvýšení životnosti, ostatní hrany s oplepením ABS hranou o tloušťce min. 2 mm, radius zaoblení hrany půdy min. 2 mm pro zvýšení životnosti, ostatní hrany s oplepením ABS hranou o tloušťce min. 0,5 mm. Dno: naložené dno, šířka desky dna min. 25 mm, přední hrana dna s oplepením ABS hranou o tloušťce 2 mm, radius zaoblení hrany dna min. 2 mm pro zvýšení životnosti, ostatní hrany s oplepením ABS hranou o tloušťce 0,5 mm. Boky: šířka desky boků min. 18 mm, hrany boků s oplepením ABS hranou o tloušťce 0,5 mm. Police a mezistěny: šířka desky polic a mezistěn min. 18 mm, hrany polic a mezistěn s oplepením ABS hranou o tloušťce 0,5 mm, u šmodulových a šmodulových skříní min. 1 pevná police, police upevněné na „trnech“ zabraňujících samovolnému posuvu, možnost nastavitelnosti trnů polic pro zvýšení nebo snížení police. Žáda:

140	PSK3,999	39122100-4	Skříně	Kancelářský nábytek	Skříně	KDD3/2-SV8	140_Skříní uzavřená 3/5 samostatné otevírání a 2/5 samostatné otevírání	Skříní uzavřená 3/5 samostatné otevírání a 2/5 samostatné otevírání, rozměry: 800 x 470 x 1789 mm	oboustranná tak aby bylo možné postavení volně do prostoru, nedělená, šířka desky min. 3,2 mm, osazená do drážky. Dveře: šířka desky dveří min. 18 mm, hrany dveří s okrajem ABS hranou o tloušťce 2 mm, rádius zaoblení hrany dveří min. 2 mm pro zvýšení životnosti, dveře vložné mezi naloženou půdu a naložené dno, klipový záves seřiditelný ve všech směrech, uhel otevíření dveří min. 110 stupňů. Úchytky dveří dle výběru (vodrovno/visle v závislosti na dekoru).	ks	2 754,51 Kč	3 332,96 Kč	
141	PSK4,000	39122100-4	Skříně	Kancelářský nábytek	Skříně	KDD3/2-SV4-L	141_Skříní uzavřená 3/5 samostatné otevírání a 2/5 samostatné otevírání, levá	Skříní uzavřená 3/5 samostatné otevírání a 2/5 samostatné otevírání, levá, rozměry: 400 x 470 x 1789 mm		ks	1 804,53 Kč	2 183,48 Kč	
142	PSK4,001	39122100-4	Skříně	Kancelářský nábytek	Skříně	KDD3/2-SV4-P	142_Skříní uzavřená 3/5 samostatné otevírání a 2/5 samostatné otevírání, pravá	Skříní uzavřená 3/5 samostatné otevírání a 2/5 samostatné otevírání, pravá, rozměry: 400 x 470 x 1789 mm		ks	1 804,53 Kč	2 183,48 Kč	
143	PSK4,002	39122100-4	Skříně	Kancelářský nábytek	Skříně	KDD3/2-SV6-L	143_Skříní uzavřená 3/5 samostatné otevírání a 2/5 samostatné otevírání, levá	Skříní uzavřená 3/5 samostatné otevírání a 2/5 samostatné otevírání, levá, rozměry: 600 x 470 x 1789 mm		ks	2 591,95 Kč	3 136,26 Kč	
144	PSK4,003	39122100-4	Skříně	Kancelářský nábytek	Skříně	KDD3/2-SV6-P	144_Skříní uzavřená 3/5 samostatné otevírání a 2/5 samostatné otevírání, pravá	Skříní uzavřená 3/5 samostatné otevírání a 2/5 samostatné otevírání, pravá, rozměry: 600 x 470 x 1789 mm		ks	2 591,95 Kč	3 136,26 Kč	
145	PSK4,004	39122100-4	Skříně	Kancelářský nábytek	Skříně	Š8	145_Skříní šatní uzavřená vč. výsuvu pro ramínka, výplně a 1 horní police	Skříní šatní uzavřená vč. výsuvu pro ramínka, výplně a 1 horní police, rozměry: 800 x 470 x 1789 mm		ks	2 347,37 Kč	2 840,32 Kč	
146	PSK4,005	39122100-4	Skříně	Kancelářský nábytek	Skříně	Š8H	146_Skříní šatní uzavřená vč. tyčky, výplně a 1 horní police	Skříní šatní uzavřená vč. tyčky, výplně a 1 horní police, rozměry: 800 x 600 x 1789 mm		ks	2 490,54 Kč	3 013,55 Kč	
147	PSK4,006	39122100-4	Skříně	Kancelářský nábytek	Skříně	Š6-L	147_Skříní šatní uzavřená vč. výsuvu pro ramínka a police, levá	Skříní šatní uzavřená vč. výsuvu pro ramínka a police, levá, rozměry: 600 x 470 x 1789 mm	Skříně šatní jsou vyrobeny z LTD v jednom odstínu/barevné kombinaci. V základních parametrech se uplatní specifikace pro standardní skříně. Vnitřní výstavbu je variantně šatní výsuv na ramínka, šatní tyč, dělicí příčka, police. V základních parametrech se uplatní specifikace pro standardní skříně. Dělicí příčka a dřevěné police jsou z LTD tloušťky min. 18mm a čelní ABS min. 1 mm a jsou upevněny pomocí kovových trnů. Dveře jsou opatřeny úchytkami dle výběru a navrhávacími závesy s možností rozsvícení křídla dveří až do úhlu 110°. Skříně mají rektifikaci pro vyrovnání nerovnosti min. 17 mm. Hloubka skříně min. 470 mm ve variantě šatní výsuv a min. 600mm ve variantě šatní tyč.	ks	1 929,80 Kč	2 335,06 Kč	
148	PSK4,007	39122100-4	Skříně	Kancelářský nábytek	Skříně	Š6-P	148_Skříní šatní uzavřená vč. výsuvu pro ramínka a police, pravá	Skříní šatní uzavřená vč. výsuvu pro ramínka a police, pravá, rozměry: 600 x 470 x 1789 mm		ks	1 929,80 Kč	2 335,06 Kč	
149	PSK4,008	39122100-4	Skříně	Kancelářský nábytek	Skříně	Š8D	149_Skříní šatní dělená, 1/2 šatní tyč, 1/2 police s dělicí příčkou	Skříní šatní dělená, 1/2 šatní tyč, 1/2 police s dělicí příčkou, rozměry: 800 x 600 x 1789 mm		ks	3 236,21 Kč	3 915,81 Kč	
150	PSK4,009	39122100-4	Skříně	Kancelářský nábytek	Skříně	KDN2/3-SV8	150_Skříní 2/5 uzavřená v dolní části a 3/5 otevřená v horní části	Skříní 2/5 uzavřená v dolní části a 3/5 otevřená v horní části, rozměry: 800 x 470 x 1789 mm		ks	2 231,05 Kč	2 699,57 Kč	
151	PSK4,010	39122100-4	Skříně	Kancelářský nábytek	Skříně	KND2/3-SV8	151_Skříní 2/5 otevřená a 3/5 uzavřená	Skříní 2/5 otevřená a 3/5 uzavřená, rozměry: 800 x 470 x 1789 mm		ks	2 271,32 Kč	2 748,30 Kč	













152	PSK4,011	39122100-4	Skříně	Kancelářský nábytek	Skříně	KDN3/2-SV6	152_Skřín 3/5 otevřená a 2/5 uzavřená	Skřín 3/5 otevřená a 2/5 uzavřená, rozměry: 800 x 470 x 1789 mm
153	PSK4,012	39122100-4	Skříně	Kancelářský nábytek	Skříně	KDN2/3SV4-L	153_Skřín 2/5 uzavřená a 3/5 otevřená, levá	Skřín 2/5 uzavřená a 3/5 otevřená, levá, rozměry: 400 x 470 x 1789 mm
154	PSK4,013	39122100-4	Skříně	Kancelářský nábytek	Skříně	KDN2/3SV4-P	154_Skřín 2/5 uzavřená a 3/5 otevřená, pravá	Skřín 2/5 uzavřená a 3/5 otevřená, pravá, rozměry: 400 x 470 x 1789 mm
155	PSK4,014	39122100-4	Skříně	Kancelářský nábytek	Skříně	KDN2/3SV6-L	155_Skřín 2/5 uzavřená a 3/5 otevřená, levá	Skřín 2/5 uzavřená a 3/5 otevřená, levá, rozměry: 600 x 470 x 1789 mm
156	PSK4,015	39122100-4	Skříně	Kancelářský nábytek	Skříně	KDN2/3SV6-P	156_Skřín 2/5 uzavřená a 3/5 otevřená, pravá	Skřín 2/5 uzavřená a 3/5 otevřená, pravá, rozměry: 600 x 470 x 1789 mm
157	PSK4,016	39122100-4	Skříně	Kancelářský nábytek	Skříně	KDN3/2-SV6	157_Skřín 3/5 uzavřená v dolní části a 2/5 otevřená v horní části	Skřín 3/5 uzavřená v dolní části a 2/5 otevřená v horní části, rozměry: 800 x 470 x 1789 mm
158	PSK4,017	39122100-4	Skříně	Kancelářský nábytek	Skříně	KDN3/2-SV4-L	158_Skřín 3/5 uzavřená a 2/5 otevřená, levá	Skřín 3/5 uzavřená a 2/5 otevřená, levá, rozměry: 400 x 470 x 1789 mm
159	PSK4,018	39122100-4	Skříně	Kancelářský nábytek	Skříně	KDN3/2-SV4-P	159_Skřín 3/5 uzavřená a 2/5 otevřená, pravá	Skřín 3/5 uzavřená a 2/5 otevřená, pravá, rozměry: 400 x 470 x 1789 mm
160	PSK4,019	39122100-4	Skříně	Kancelářský nábytek	Skříně	KDN3/2-SV6-L	160_Skřín 3/5 uzavřená a 2/5 otevřená, levá	Skřín 3/5 uzavřená a 2/5 otevřená, levá, rozměry: 600 x 470 x 1789 mm
161	PSK4,020	39122100-4	Skříně	Kancelářský nábytek	Skříně	KDN3/2-SV6-P	161_Skřín 3/5 uzavřená a 2/5 otevřená, pravá	Skřín 3/5 uzavřená a 2/5 otevřená, pravá, rozměry: 600 x 470 x 1789 mm
162	PSK4,021	39122100-4	Skříně	Kancelářský nábytek	Skříně	KDND2/1/2-SV8	162_Skřín 4/5 uzavřená a 1/5 otevřená - střed	Skřín 4/5 uzavřená a 1/5 otevřená - střed, rozměry: 800 x 470 x 1789 mm
163	PSK4,022	39122100-4	Skříně	Kancelářský nábytek	Skříně	KDND2/1/2-SV4-L	163_Skřín 4/5 uzavřená a 1/5 otevřená - střed, levá	Skřín 4/5 uzavřená a 1/5 otevřená - střed, levá, rozměry: 400 x 470 x 1789 mm

Skříně: obecné požadavky se uplatní v případě, pokud není u konkrétního provedení stanoveno jinak: 1 modul = výška police = výška šanonu + manipulační prostor, vyrobeny z laminované dřevotřískové desky v jednom odstínu/barevné kombinaci dle výběru, montážní otvory zakryté PVC krytkami v barvě lamina, s možností ukotvení v sestávě nebo do zdi, rektifikace min. 17 mm, s možností dodání s 1cestným zámkem nebo 2cestným zámkem, včetně montáže, u laminovaných dřevotřískových dveří na základě konkrétního požadavku, rozměry jsou uvedeny v katalogu u konkrétního požadovaného výrobku. Půda: naložená půda, šířka desky půdy min. 25 mm, přední hrana půdy je oplepena ABS hranou o tloušťce min. 2 mm, rádius zaoblení hrany půdy min. 2 mm pro zvýšení životnosti, ostatní hrany s oplepením ABS hranou o tloušťce min. 0,5 mm. Dno: naložené dno, šířka desky dna min. 25 mm, přední hrana dna s oplepením ABS hranou o tloušťce 2 mm, rádius zaoblení hrany dna min. 2 mm pro zvýšení životnosti, ostatní hrany s oplepením ABS hranou o tloušťce 0,5 mm. Boky: šířka desky boků min. 18 mm, hrany boků s oplepením ABS hranou o tloušťce 0,5 mm. Police a mezistěny: šířka desky polic a mezistěn min. 18 mm, hrany polic a mezistěn s oplepením ABS hranou o tloušťce 0,5 mm, u 5 modulových a 6 modulových skříní min. 1 pevná police, police upevněné na „trnec“ zabírajících samovolnému posuvu, možnost nastavitelnosti trnů polic pro zvýšení nebo snížení police. Žáda: oboustranná, tak aby bylo možné postavení volně do prostoru, nedělená, šířka desky min. 3,2 mm, osazená do drážky. Dveře: šířka desky dveří min. 18 mm, hrany dveří s oplepením ABS hranou o tloušťce 2 mm, rádius zaoblení hrany dveří min. 2 mm pro zvýšení životnosti, dveře vložné mezi naloženou půdu a naložené dno, klipový závěs seřizitelný ve všech směrech, úhel otevření dveří min. 110 stupňů. Úchytky dveřek dle výběru (vodorovná/visle v závislosti na dekoru).

ks	2 231,05 Kč	2 699,57 Kč	
ks	1 537,57 Kč	1 860,46 Kč	
ks	1 537,57 Kč	1 860,46 Kč	
ks	2 407,03 Kč	2 912,51 Kč	
ks	2 407,03 Kč	2 912,51 Kč	
ks	2 271,32 Kč	2 748,30 Kč	
ks	1 568,89 Kč	1 898,36 Kč	
ks	1 568,89 Kč	1 898,36 Kč	
ks	2 432,38 Kč	2 943,18 Kč	
ks	2 432,38 Kč	2 943,18 Kč	
ks	2 773,90 Kč	3 356,42 Kč	
ks	1 822,42 Kč	2 205,13 Kč	






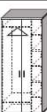
164	PSK4,023	39122100-4	Skříně	Kancelářský nábytek	Skříně	KDND2/1/2-SV4-P	164_Skřín 4/5 uzavřená a 1/5 otevřená - střed, pravá	Skřín 4/5 uzavřená a 1/5 otevřená - střed, pravá, rozměry: 400 x 470 x 1789 mm	ks	1 822,42 Kč	2 205,13 Kč	
165	PSK4,024	39122100-4	Skříně	Kancelářský nábytek	Skříně	KDND2/1/2-SV6-L	165_Skřín 4/5 uzavřená a 1/5 otevřená - střed, levá	Skřín 4/5 uzavřená a 1/5 otevřená - střed, levá, rozměry: 600 x 470 x 1789 mm	ks	2 568,09 Kč	3 107,39 Kč	
166	PSK4,025	39122100-4	Skříně	Kancelářský nábytek	Skříně	KDND2/1/2-SV6-P	166_Skřín 4/5 uzavřená a 1/5 otevřená - střed, pravá	Skřín 4/5 uzavřená a 1/5 otevřená - střed, pravá, rozměry: 600 x 470 x 1789 mm	ks	2 568,09 Kč	3 107,39 Kč	
167	PSK4,026	39122100-4	Skříně	Kancelářský nábytek	Skříně	KDS2/3-SV8	167_Skřín 2/5 uzavřená v dolní části a 3/5 prosklená v horní části	Skřín 2/5 uzavřená v dolní části a 3/5 prosklená v horní části, rozměry: 800 x 470 x 1789 mm	ks	3 510,62 Kč	4 247,85 Kč	
168	PSK4,027	39122100-4	Skříně	Kancelářský nábytek	Skříně	KDS2/3-SV4-L	168_Skřín 2/5 uzavřená a 3/5 prosklená, levá	Skřín 2/5 uzavřená a 3/5 prosklená, levá, rozměry: 400 x 470 x 1789 mm	ks	2 177,36 Kč	2 634,61 Kč	
169	PSK4,028	39122100-4	Skříně	Kancelářský nábytek	Skříně	KDS2/3-SV4-P	169_Skřín 2/5 uzavřená a 3/5 prosklená, pravá	Skřín 2/5 uzavřená a 3/5 prosklená, pravá, rozměry: 400 x 470 x 1789 mm	ks	2 177,36 Kč	2 634,61 Kč	
170	PSK4,029	39122100-4	Skříně	Kancelářský nábytek	Skříně	KDS2/3-SV6-L	170_Skřín 2/5 uzavřená a 3/5 prosklená, levá	Skřín 2/5 uzavřená a 3/5 prosklená, levá, rozměry: 600 x 470 x 1789 mm	ks	3 185,51 Kč	3 854,47 Kč	
171	PSK4,030	39122100-4	Skříně	Kancelářský nábytek	Skříně	KDS2/3-SV6-P	171_Skřín 2/5 uzavřená a 3/5 prosklená, pravá	Skřín 2/5 uzavřená a 3/5 prosklená, pravá, rozměry: 600 x 470 x 1789 mm	ks	3 185,51 Kč	3 854,47 Kč	
172	PSK4,031	39122100-4	Skříně	Kancelářský nábytek	Skříně	KDS3/2-SV8	172_Skřín 3/5 uzavřená v dolní části a 2/5 prosklená v horní části	Skřín 3/5 uzavřená v dolní části a 2/5 prosklená v horní části, rozměry: 800 x 470 x 1789 mm	ks	3 492,73 Kč	4 226,20 Kč	
173	PSK4,032	39122100-4	Skříně	Kancelářský nábytek	Skříně	KDS3/2-SV4-L	173_Skřín 3/5 uzavřená a 2/5 prosklená, levá	Skřín 3/5 uzavřená a 2/5 prosklená, levá, rozměry: 400 x 470 x 1789 mm	ks	2 178,85 Kč	2 636,41 Kč	
174	PSK4,033	39122100-4	Skříně	Kancelářský nábytek	Skříně	KDS3/2-SV4-P	174_Skřín 3/5 uzavřená a 2/5 prosklená, pravá	Skřín 3/5 uzavřená a 2/5 prosklená, pravá, rozměry: 400 x 470 x 1789 mm	ks	2 178,85 Kč	2 636,41 Kč	
175	PSK4,034	39122100-4	Skříně	Kancelářský nábytek	Skříně	KDS3/2-SV6-L	175_Skřín 3/5 uzavřená a 2/5 prosklená, levá	Skřín 3/5 uzavřená a 2/5 prosklená, levá, rozměry: 600 x 470 x 1789 mm	ks	3 122,87 Kč	3 778,67 Kč	


Skříně: obecné požadavky se uplatní v případě, pokud není u konkrétního provedení stanoveno jinak: 1 modul = výška police = výška šanonu + manipulační prostor, vyrobeny z laminované dřevotřískové desky v jednom odstínu/barevné kombinaci dle výběru, montážní otvory zakryté PVC krytkami v barvě lamina, s možností ukotvení v sestavě nebo do zdi, rektifikace min. 17 mm, s možností doplnění s čestným zámekem nebo čestným zámekem, včetně nornáče, u laminovaných dřevotřískových dveří na základě konkrétního požadavku, rozměry jsou uvedeny v katalogu u konkrétního požadovaného výrobku. Půda: naložená půda, šířka desky půdy min. 25 mm, přední hrana půdy je oplepena ABS hranou o tloušťce min. 2 mm, rádius zaoblení hrany půdy min. 2 mm pro zvýšení životnosti, ostatní hrany s oplepením ABS hranou o tloušťce min. 0,5 mm. Dno: naložené dno, šířka desky dna min. 25 mm, přední hrana dna s oplepením ABS hranou o tloušťce 2 mm, rádius zaoblení hrany dna min. 2 mm pro zvýšení životnosti, ostatní hrany s oplepením ABS hranou o tloušťce 0,5 mm. Boky: šířka desky boků min. 18 mm, hrany boků s oplepením ABS hranou o tloušťce 0,5 mm. Police a mezistěny: šířka desky polic a mezistěn min. 18 mm, hrany polic a mezistěn s oplepením ABS hranou o tloušťce 0,5 mm. U šmodulových a 6šmodulových skříní min. 1 pevná police, police upevněné na „tmech“ zabraňujících samovolnému posuvu, možnost nastavitelnosti trnů polic pro zvýšení nebo snížení police. Zádka: oboustranná, tak aby bylo možné postavení volně do prostoru, nedělená, šířka desky min. 3,2 mm, osazená do drážky. Dveře: šířka desky dveří min. 18 mm, hrany dveří s oplepením ABS hranou o tloušťce 2 mm, rádius zaoblení hrany dveří min. 2 mm pro zvýšení životnosti, dveře vložené mezi naloženou půdu a naložené dno, klipový závěs seříditelný ve všech směrech, úhel otevření dveří min. 110 stupňů. Skleněné dveře o síle desky 5 mm. Party skleněných dveří jsou













176	PSK4,035	39122100-4	Skříně	Kancelářský nábytek	Skříně	KDS3/2-SV6-P	176_Skřín 3/5 uzavřená a 2/5 prosklená, pravá	Skřín 3/5 uzavřená a 2/5 prosklená, pravá, rozměry: 600 x 470 x 1789 mm	opatření tlumičem pro tlumení dveří při zavírání. Uchytky dvírek dle výběru (vodorovné/svislé v závislosti na dekoru).	ks	3 122,87 Kč	3 778,67 Kč	
177	PSK4,036	39122100-4	Skříně	Kancelářský nábytek	Skříně	KDNS2/1/2-SV8	177_Skřín 2/5 uzavřená v dolní části, 1/5 otevřená (střed) a 2/5 prosklená v horní části	Skřín 2/5 uzavřená v dolní části, 1/5 otevřená (střed) a 2/5 prosklená v horní části, rozměry: 800 x 470 x 1789 mm		ks	3 510,62 Kč	4 247,85 Kč	
178	PSK4,037	39122100-4	Skříně	Kancelářský nábytek	Skříně	KDNS2/1/2-SV4-L	178_Skřín 2/5 uzavřená, 1/5 otevřená (střed) a 2/5 prosklená, levá	Skřín 2/5 uzavřená, 1/5 otevřená (střed) a 2/5 prosklená, levá, rozměry: 400 x 470 x 1789 mm		ks	2 196,75 Kč	2 658,07 Kč	
179	PSK4,038	39122100-4	Skříně	Kancelářský nábytek	Skříně	KDNS2/1/2-SV4-P	179_Skřín 2/5 uzavřená, 1/5 otevřená (střed) a 2/5 prosklená, pravá	Skřín 2/5 uzavřená, 1/5 otevřená (střed) a 2/5 prosklená, pravá, rozměry: 400 x 470 x 1789 mm		ks	2 196,75 Kč	2 658,07 Kč	
180	PSK4,039	39122100-4	Skříně	Kancelářský nábytek	Skříně	KDNS2/1/2-SV6-L	180_Skřín 2/5 uzavřená, 1/5 otevřená (střed) a 2/5 prosklená, levá	Skřín 2/5 uzavřená, 1/5 otevřená (střed) a 2/5 prosklená, levá, rozměry: 600 x 470 x 1789 mm		ks	2 863,38 Kč	3 464,69 Kč	
181	PSK4,040	39122100-4	Skříně	Kancelářský nábytek	Skříně	KDNS2/1/2-SV6-P	181_Skřín 2/5 uzavřená, 1/5 otevřená (střed) a 2/5 prosklená, pravá	Skřín 2/5 uzavřená, 1/5 otevřená (střed) a 2/5 prosklená, pravá, rozměry: 600 x 470 x 1789 mm		ks	2 863,38 Kč	3 464,69 Kč	
182	PSK4,041	39122100-4	Skříně	Kancelářský nábytek	Skříně	KSS3/2-SV8	182_Skřín 3/5 prosklená a 2/5 prosklená	Skřín 3/5 prosklená a 2/5 prosklená, rozměry: 800 x 470 x 1789 mm		ks	4 248,84 Kč	5 141,10 Kč	
183	PSK4,042	39122100-4	Skříně	Kancelářský nábytek	Skříně	SPKOMBI-A-1	183_Skřín policová kombinovaná š. 380mm	Skřín policová kombinovaná, 800x380x2000 mm, spodní skříňka plně dveře 1 police zamykatelná, střed otevřený regál police, horní skříňka plně dveře 1 police		ks	3 981,89 Kč	4 818,09 Kč	
184	PSK4,043	39122100-4	Skříně	Kancelářský nábytek	Skříně	SPKOMBI-A-2	184_Skřín policová kombinovaná š. 380mm	Skřín policová kombinovaná, 800x380x2000 mm, spodní skříňka plně dveře 1 police zamykatelná, střed otevřený, horní skříňka skleněné dveře 1 police		ks	4 438,24 Kč	5 370,27 Kč	
185	PSK4,044	39122100-4	Skříně	Kancelářský nábytek	Skříně	SPKOMBI-A-3	185_Skřín policová kombinovaná š. 380mm	Skřín policová kombinovaná, 800x380x2000 mm, spodní skříňka plně dveře 1 police zamykatelná, horní skříňka skleněné dveře 2 police zamykatelná		ks	4 608,25 Kč	5 575,98 Kč	
186	PSK4,045	39122100-4	Skříně	Kancelářský nábytek	Skříně	SPKOMBI-A-4	186_Skřín policová kombinovaná š. 380mm	Skřín policová kombinovaná, 800x380x2000 mm, spodní skříňka plně dveře 1 police zamykatelná, horní skříňka otevřený regál 2 police		ks	3 740,29 Kč	4 525,75 Kč	
187	PSK4,046	39122100-4	Skříně	Kancelářský nábytek	Skříně	SPKOMBI-B	187_Skřín policová kombinovaná š. 380mm	Skřín policová kombinovaná, 800x380x1300 mm, spodní skříňka plně dveře 1 police zamykatelná, horní skříňka otevřený regál 2 police		ks	2 988,65 Kč	3 616,27 Kč	

Skříně: obecné požadavky se uplatní v případě, pokud není u konkrétního provedení stanoveno jinak: 1 modul = výška police = výška šanonu + manipulační prostor, vyrobeny z laminované dřevotřískové desky v jednom odstínu/barevné kombinaci dle výběru, montážní otvory zakryty PVC kvítkami u hraně lamina a možností úložení v sestavě nebo jinými řešeními min. 17

188	PSK4,047	39122100-4	Skříně	Kancelářský nábytek	Skříně	SPKOMBI-C.1	188_Skříně policová kombinovaná š. 380mm	Skříně policová kombinovaná, 800x380x1100 mm., spodní skříňka plně dveře 1 police zamykatelná, horní skříňka otevřená,	PVC kryčkami v barvě melnické, s tlakovými ukotvení v desce a nebo do zdi, rektifikace min. 17 mm., s možností dodání s 1cestným zámkem nebo 2cestným zámkem, včetně montáže, u laminovaných dřevofiskových dveří na základě konkrétního požadavku, rozměry jsou uvedeny v katalogu u konkrétního požadovaného výrobku. Půda: naložená půda, šířka desky půdy min. 25 mm., přední hrana půdy je otepena ABS hranou o tloušťce min. 2 mm., rádius zaoblení hrany půdy min. 2 mm pro zvýšení životnosti, ostatní hrany s oplepením ABS hranou o tloušťce min. 0,5 mm. Dno: naložené dno, šířka desky dna min. 25 mm., přední hrana dna s oplepením ABS hranou o tloušťce 2 mm., rádius zaoblení hrany dna min. 2 mm pro zvýšení životnosti, ostatní hrany s oplepením ABS hranou o tloušťce 0,5 mm. Boky: šířka desky boků min. 18 mm., hrany boků s oplepením ABS hranou o tloušťce 0,5 mm. Police a mezistěny: šířka desky polic a mezistěn min. 18 mm., hrany polic a mezistěn s oplepením ABS hranou o tloušťce 0,5 mm., police upevněné na „trnech“ zabírajících samovolnému posuvu, možnost nastavitelnosti tmů polic pro zvýšení nebo snížení police. Zádá: oboustranná, tak aby bylo možné postavení volně do prostoru, nedělená, šířka desky min. 3,2 mm, osazená do drážky. Dveře LTD: šířka desky dveří min. 18 mm., hrany dveří s oplepením ABS hranou o tloušťce 2 mm., rádius zaoblení hrany dveří min. 2 mm pro zvýšení životnosti, dveře vložené mezi naloženou půdu a naložené dno, klipový závěs seřiditelný ve všech směrech, úhel otevření dveří min. 110 stupňů. Skleněné dveře o síle desky 5 mm. Pranty skleněných dveří jsou opatřeny tlumičem pro tlumení dveří při zavírání. Uchytky dvířek dle výběru (vodrovně/visele v závislosti na dekoru). Roletová skříňka: V základních parametrech se uplatní specifikace pro standardní skříně. Roleta z laminované dřevofísky o tloušce 180 mm, ABS 2 mm.	ks	2 272,81 Kč	2 750,10 Kč	
189	PSK4,048	39122100-4	Skříně	Kancelářský nábytek	Skříně	SPKOMBI-C.2	189_Skříně policová kombinovaná š. 380mm	Skříně policová, 800x380x1100 mm, dvířka roletová zamykatelná 2 police		ks	3 525,53 Kč	4 265,89 Kč	
190	PSK4,049	39122100-4	Skříně	Kancelářský nábytek	Skříně	SPKOMBI-J.1	190_Skříně policová kombinovaná š. 380mm	Skříněka policová kombinovaná, 600x380x1000 mm., spodní skříňka plně dveře police, horní skříňka otevřená regál police		ks	1 601,70 Kč	1 938,06 Kč	
191	PSK4,050	39122100-4	Skříně	Kancelářský nábytek	Skříně	SPKOMBI-J.2	191_Skříně policová kombinovaná š. 380mm	Skříněka policová kombinovaná, 400x380x1000 mm, spodní skříňka plně dveře police, horní skříňka otevřená regál police		ks	1 485,38 Kč	1 797,31 Kč	
192	PSK4,051	39122100-4	Skříně	Kancelářský nábytek	Skříně	SP-D.1	192_Skříně policová š. 380mm	Skříněka policová, 800x380x720 mm., plně dveře 1 police zamykatelná		ks	1 718,03 Kč	2 078,82 Kč	
193	PSK4,052	39122100-4	Skříně	Kancelářský nábytek	Skříně	SP-D.2	193_Skříně policová š. 380mm	skříňka policová, 800x380x720 mm, dvířka roletová zamykatelná 1 police		ks	2 702,31 Kč	3 269,80 Kč	
194	PSK4,053	39122100-4	Skříně	Kancelářský nábytek	Skříně	SP-D.3	194_Skříně policová š. 380mm	Skříněka policová, 1000x380x720mm, dvířka posuvná 1 police zamykatelná		ks	1 807,51 Kč	2 187,09 Kč	
195	PSK4,054	39122100-4	Skříně	Kancelářský nábytek	Skříně	NRV5	195_Skříně nika rohová vnitřní	Skříně nika rohová vnitřní, rozměry: 800 x 800 x 1789 mm		ks	3 650,81 Kč	4 417,48 Kč	
196	PSK4,055	39122100-4	Skříně	Kancelářský nábytek	Skříně	NRV3	196_Skříně nika rohová vnitřní	Skříně nika rohová vnitřní, rozměry: 800 x 800 x 1103 mm		ks	3 310,78 Kč	4 006,04 Kč	
197	PSK4,056	39122100-4	Skříně	Kancelářský nábytek	Skříně	NRV2	197_Skříně nika rohová vnitřní	Skříně nika rohová vnitřní, rozměry: 800 x 800 x 755 mm		ks	2 339,92 Kč	2 831,30 Kč	
198	PSK4,057	39122100-4	Skříně	Kancelářský nábytek	Skříně	NRU5	198_Skříně nika rohová ukončovací	Skříně nika rohová ukončovací, rozměry: 450 x 450 x 1789 mm		ks	1 064,82 Kč	1 288,43 Kč	
199	PSK4,058	39122100-4	Skříně	Kancelářský nábytek	Skříně	NRU3	199_Skříně nika rohová ukončovací	Skříně nika rohová ukončovací, rozměry: 450 x 450 x 1103 mm		ks	1 087,19 Kč	1 315,50 Kč	

200	PSK4_059	39122100-4	Skříně	Kancelářský nábytek	Skříně	NRU2	200_Skříně nika rohová ukončovací	Skříně nika rohová ukončovací, rozměry: 450 x 450 x 755 mm		ks	878,40 Kč	1 062,86 Kč	
201	PSK4_060	39122100-4	Skříně	Kancelářský nábytek	Skříně	D-SV8-VYS	201_Skříně uzavřená uzamykatelná s výšuvem (4 x) a horní pevnou polici	Skříně uzavřená uzamykatelná s výšuvem (4 x) a horní pevnou polici, rozměry: 800 x 600 x 1789 mm	Skříně s výšuvem: V základních parametrech se uplatní specifikace pro standardní skříně. Nosnost 1 zásuvky min. 45 kg, v provedení 4modulové varianty – 4 zásuvky včetně výšuvů, v provedení 5modulové varianty – 1 horní pevná police bez zásuvek a výšuvů a 4 zásuvky včetně výšuvů, vnitřní zásuvky dělené na dvě řady závěsných desek formátu A4, s kuličkovým kovovým výšuvem, vybavena bezpečnostním zařízením zabráňujícím převrhnutí a blokáce výšuvu, uzamykatelná.	ks	11 346,14 Kč	13 728,83 Kč	
202	PSK4_061	39122100-4	Skříně	Kancelářský nábytek	Skříně	N-SX4	202_Skříně otevřená	Skříně otevřená, rozměry: 400 x 470 x 2137 mm		ks	1 891,02 Kč	2 288,13 Kč	
203	PSK4_062	39122100-4	Skříně	Kancelářský nábytek	Skříně	D-SX4-P	203_Skříně uzavřená jednodvřevá - pravá	Skříně uzavřená jednodvřevá - pravá, rozměry: 400 x 470 x 2137 mm		ks	2 389,13 Kč	2 890,85 Kč	
204	PSK4_063	39122100-4	Skříně	Kancelářský nábytek	Skříně	D-SX4-L	204_Skříně uzavřená jednodvřevá - levá	Skříně uzavřená jednodvřevá - levá, rozměry: 400 x 470 x 2137 mm	Skříně: obecné požadavky se uplatní v případě, pokud není u konkrétního provedení stanoveno jinak: 1 modul = výška police = výška šanonu + manipulační prostor, vyrobeny z laminované dřevotřískové desky v jednom odstínu/barevné kombinaci dle výběru, montážní otvory zakryté PVC krytkami v barvě lamina, s možností ukotvení v sestavě nebo do zdi, rektifikace min. 17 mm, s možností dodání s 1cestným zámkem nebo 2cestným zámkem, včetně montáže, u laminovaných dřevotřískových dveří na základě konkrétního požadavku, rozměry jsou uvedeny v katalogu u konkrétního požadovaného výrobku. Půda: naložená půda, šířka desky půdy min. 25 mm, přední hrana půdy je olepená ABS hranou o tloušťce min. 2 mm, rádius zaoblení hrany půdy min. 2 mm pro zvýšení životnosti, ostatní hrany s olepením ABS hranou o tloušťce min. 0,5 mm. Dno: naložené dno, šířka desky dna min. 25 mm, přední hrana dna s olepením ABS hranou o tloušťce 2 mm, rádius zaoblení hrany dna min. 2 mm pro zvýšení životnosti, ostatní hrany s olepením ABS hranou o tloušťce 0,5 mm. Boky: šířka desky boků min. 18 mm, hrany boků s olepením ABS hranou o tloušťce 0,5 mm. Police a mezistěny: šířka desky polic a mezistěn min. 18 mm, hrany polic a mezistěn s olepením ABS hranou o tloušťce 0,5 mm, u 5modulových a 6modulových skříní min. 1 pevná police, police upevněné na „trech“ zabráňujících samovolnému posuvu, možnost nastavitelnosti trní polic pro zvýšení nebo snížení police. Záda: oboustranná tak aby bylo možné postavení volně do prostoru, neoděná, šířka desky min. 3,2 mm, osazená do drážky. Dveře: šířka desky dveří min. 18 mm, hrany dveří s olepením ABS hranou o tloušťce 2 mm, rádius zaoblení hrany dveří min. 2 mm pro zvýšení životnosti, dveře vložené mezi naloženou půdu a naložené dno, klipový závěs seřiditelný ve všech směrech, úhel otevření dveří min. 110 stupňů. Úchytky dvířek dle výběru (vodorovně/svisle v závislosti na dekoru).	ks	2 389,13 Kč	2 890,85 Kč	
205	PSK4_064	39122100-4	Skříně	Kancelářský nábytek	Skříně	N-SX8	205_Skříně otevřená	Skříně otevřená, rozměry: 800 x 470 x 2137 mm		ks	2 666,52 Kč	3 226,49 Kč	
206	PSK4_065	39122100-4	Skříně	Kancelářský nábytek	Skříně	D-SX8	206_Skříně uzavřená	Skříně uzavřená, rozměry: 800 x 470 x 2137 mm		ks	3 364,47 Kč	4 071,01 Kč	
207	PSK4_066	39122100-4	Skříně	Kancelářský nábytek	Skříně	KDD1/1-SX8	207_Skříně uzavřená 3/6 samostatné otevření a 3/6 samostatné otevření	Skříně uzavřená 3/6 samostatné otevření a 3/6 samostatné otevření, rozměry: 800 x 470 x 2137 mm		ks	3 695,55 Kč	4 471,62 Kč	
208	PSK4_067	39122100-4	Skříně	Kancelářský nábytek	Skříně	Š8-SX8	208_Skříně šatní uzavřená vč. výšuvu pro ramínka, výplně a 2 horní police	Skříně šatní uzavřená vč. výšuvu pro ramínka, výplně a 2 horní police, rozměry: 800 x 470 x 2137 mm	Šatní skříně jsou vyrobeny z LTD v jednom odstínu/barevné kombinaci dle výběru. Vnitřní výbavu je variantně šatní výšuv na ramínka, šatní tyč, dělicí příčka, police. V základních parametrech se uplatní specifikace pro standardní skříně. Dělicí příčka a dřevěné police jsou z LTD tloušťky min. 18mm s čelní ABS min. 1 mm a jsou upevněny pomocí kovových trnů. Dveře jsou opatřeny úchytkami dle výběru a nacvakávacími závěsy s možností rozsvícení křídla dveří až do úhlu 110°. Úchytky dvířek dle výběru (vodorovně/svisle v závislosti na dekoru). Skříně mají rektifikaci pro vyrovnání nerovnosti min. 17 mm. Hloubka skříně min. 470 mm ve variantě šatní výšuv .	ks	3 767,13 Kč	4 558,23 Kč	
209	PSK4_068	39122100-4	Skříně	Kancelářský nábytek	Skříně	ŠE.1 -60-40	209_Skříně šatní, plně dveře zamykatelná, dělení 60.40 (60 = 2 police (vrchní - spodní) + věšák na šaty, 40 = 4 police)	Skříně šatní, 800x380x2000mm, plně dveře zamykatelná, dělení 60.40 (60 = 2 police (vrchní - spodní) + věšák na šaty, 40 = 4 police)		ks	4 570,97 Kč	5 530,87 Kč	













210	PSK4,069	39122100-4	Skříně	Kancelářský nábytek	Skříně	ŠE.2-50.50	210_Skříně šatní, plně dveře zamykatelná 50:50	Skříně šatní, 800x380x2000 mm, plně dveře zamykatelná, dělení 50:50 (v jedné části tyč na šaty + vrchní a spodní police, ve druhé 5 polic)	Skříně jsou vyrobeny z LTD v jednom odstínu/barevné kombinaci. Vnitřní výbavu je variantně šatní výsuv na ramínka, šatní tyč, dělicí příčka, police. V základních parametrech se uplatní specifikace pro standardní skříně. Dělicí příčka a dřevěné police jsou z LTD tloušťky min. 18mm s čelní ABS min. 1 mm a jsou upevněny pomocí kovových trnů. Dveře jsou opatřeny úchytkami a nacvakávacími závěsy s možností rozveření křídla dveří až do úhlu 110°. Úchytky dvířek dle výběru (vodorovně/visle v závislosti na dekoru). Skříně mají rektifikaci pro vyrovnání nerovnosti min. 17 mm. Hloubka skříně min. 380 mm..	ks	4 570,97 Kč	5 530,87 Kč	
211	PSK4,070	39122100-4	Skříně	Kancelářský nábytek	Skříně	ŠE.3	211_Skříně šatní, plně dveře zamykatelná	Skříně šatní, 500x380x2000 mm, plně dveře zamykatelná, (vrchní police, šatní tyč, spodní police)		ks	2 881,27 Kč	3 486,34 Kč	
212	PSK4,071	39122100-4	Skříně	Kancelářský nábytek	Skříně	ŠF	212_Skříně šatní, plně dveře zamykatelná 4 police	Skříně šatní policová, 800x380x2000mm, plně dveře zamykatelná, 4 police		ks	3 928,20 Kč	4 753,12 Kč	
213	PSK4,072	39122100-4	Skříně	Kancelářský nábytek	Skříně	KDN1/1-SX8	213_Skříně 3/6 uzavřená a 3/6 otevřená	Skříně 3/6 uzavřená a 3/6 otevřená, rozměry: 800 x 470 x 2137 mm	Skříně: obecné požadavky se uplatní v případě, pokud není u konkrétního provedení stanoveno jinak: 1 modul = výška police = výška šanonu + manipulační prostor, vyrobeny z laminované dřevotřískové desky v jednom odstínu/barevné kombinaci dle výběru, montážní otvory zakryté PVC krytkami v barvě lamina, s možností ukořtení v sestavě nebo do zdi, rektifikace min. 17 mm, s možností držení s 1cestným zámkem nebo 2cestným zámkem, včetně montáže, u laminovaných dřevotřískových dveří na základě konkrétního požadavku, rozměry jsou uvedeny v katalogu u konkrétního požadovaného výrobku. Půda: naložená půda, šířka desky půdy min. 25 mm, přední hrana půdy je oplepena ABS hranou o tloušťce min. 2 mm, rádius zaoblení hrany půdy min. 2 mm pro zvýšení životnosti, ostatní hrany s oplepením ABS hranou o tloušťce min. 0,5 mm. Dno: naložené dno, šířka desky dna min. 25 mm, přední hrana dna s oplepením ABS hranou o tloušťce 2 mm, rádius zaoblení hrany dna min. 2 mm pro zvýšení životnosti, ostatní hrany s oplepením ABS hranou o tloušťce 0,5 mm. Boky: šířka desky boků min. 18 mm, hrany boků s oplepením ABS hranou o tloušťce 0,5 mm. Police a mezistěny: šířka desky polic a mezistěn min. 18 mm, hrany polic a mezistěn s oplepením ABS hranou o tloušťce 0,5 mm. Police a mezistěny: šířka desky polic a mezistěn min. 18 mm, hrany polic a mezistěn s oplepením ABS hranou o tloušťce 0,5 mm. U šmolčových a šmolčových skříní min. 1 pevná police, police upevněné na „trnec“ zabraňujících samovolnému posuvu, možnost nastavitelnosti trnů polic pro zvýšení nebo snížení police. Závěs: oboustranná, tak aby bylo možné postavení volně do prostoru, nedělená, šířka desky min. 3,2 mm, osazená do drážky. Dveře: šířka desky dveří min. 18 mm, hrany dveří s oplepením ABS hranou o tloušťce 2 mm, rádius zaoblení hrany dveří min. 2 mm pro zvýšení životnosti, dveře vložené mezi naloženou půdu a naložené dno, klipový závěs seříditelný ve všech směrech, úhel otevření dveří min. 110 stupňů. Úchytky dvířek dle výběru (vodorovně/visle v závislosti na dekoru).	ks	3 239,20 Kč	3 919,43 Kč	
214	PSK4,073	39122100-4	Skříně	Kancelářský nábytek	Skříně	KDN1/2-SX8	214_Skříně 2/6 uzavřená v dolní části a 4/6 otevřená v horní části	Skříně 2/6 uzavřená v dolní části a 4/6 otevřená v horní části, rozměry: 800 x 470 x 2137 mm		ks	3 212,35 Kč	3 886,94 Kč	
215	PSK4,074	39122100-4	Skříně	Kancelářský nábytek	Skříně	KDS1/1-SX8	215_Skříně 3/6 uzavřená v dolní části a 3/6 prosklená v horní části	Skříně 3/6 uzavřená v dolní části a 3/6 prosklená v horní části, rozměry: 800 x 470 x 2137 mm		ks	4 339,81 Kč	5 251,17 Kč	
216	PSK4,075	39122100-4	Skříně	Kancelářský nábytek	Kontejner	KOM3	216_Kontejner uzamykatelný mobilní - 3 zásuvky (vč. vloženého tužkovníku a dělicí přepážky)	Kontejner uzamykatelný mobilní - 3 zásuvky (vč. vloženého tužkovníku a dělicí přepážky), rozměry: 450 x 600 x 600 mm		ks	2 571,08 Kč	3 111,01 Kč	
217	PSK4,076	39122100-4	Skříně	Kancelářský nábytek	Kontejner	KOM3 + 1	217_Kontejner uzamykatelný mobilní - 3 zásuvky s tužkovníkem a dělicí přepážkou	Kontejner uzamykatelný mobilní - 3 zásuvky s tužkovníkem a dělicí přepážkou, rozměry: 450 x 600 x 600 mm		ks	2 196,75 Kč	2 658,07 Kč	
218	PSK4,077	39122100-4	Skříně	Kancelářský nábytek	Kontejner	KOM4	218_Kontejner uzamykatelný mobilní - 4 zásuvky (vč. vloženého tužkovníku a dělicí přepážky)	Kontejner uzamykatelný mobilní - 4 zásuvky (vč. vloženého tužkovníku a dělicí přepážky), rozměry: 450 x 600 x 600 mm	Kontejny vyrobeny z laminované dřevotřískové desky dle výběru, montážní otvory zakryté PVC krytkami v barvě lamina, úchytky dle výběru. 4 plastová kolečka vhodná pro všechny typy podlah o průměru min. 40 mm, centrální zámek, rozměry jsou uvedeny v katalogu u konkrétního požadovaného výrobku. Půda: naložená půda, šířka desky půdy min. 25 mm, přední hrana půdy s oplepením ABS hranou o tloušťce 2 mm, rádius zaoblení hrany půdy min. 2 mm pro zvýšení životnosti, ostatní hrany s oplepením ABS hranou o tloušťce 0,5 mm. Dno: naložené dno, šířka desky dna min. 25 mm, přední hrana dna s oplepením ABS hranou o tloušťce 2 mm, rádius zaoblení hrany dna min. 2 mm pro zvýšení životnosti, ostatní hrany s oplepením ABS hranou o tloušťce 0,5 mm. Boky: šířka desky boků min. 18 mm, hrany boků s oplepením ABS hranou o tloušťce 0,5 mm. Čelo zásuvek: šířka desky čela zásuvek min. 18 mm, hrany čela zásuvek s oplepením ABS hranou o tloušťce 2 mm, rádius zaoblení hrany čela min. 2 mm pro zvýšení životnosti, čela zásuvek vložené mezi naloženou půdu a naložené dno. Závěs: oboustranná, tak aby bylo možné postavení volně do prostoru, nedělená, šířka desky min. 3,2 mm, osazená do drážky. Zásuvky 3 nebo 4 s blokadí výsuvu kolečkový kovový výsuv, vybaven bezpečnostním zařízením zabraňujícím převrhnutí.	ks	2 939,44 Kč	3 556,72 Kč	
219	PSK4,078	39122100-4	Skříně	Kancelářský nábytek	Kontejner	KOM4+1-600	219_Kontejner přistavý - 4 zásuvky s tužkovníkem	Kontejner přistavý - 4 zásuvky s tužkovníkem, rozměry: 450 x 600 x 755 mm		ks	2 702,31 Kč	3 269,80 Kč	
220	PSK4,079	39122100-4	Skříně	Kancelářský nábytek	Kontejner	KOM4+1-800	220_Kontejner přistavý - 4 zásuvky s tužkovníkem	Kontejner přistavý - 4 zásuvky s tužkovníkem, rozměry: 450 x 800 x 755 mm		ks	2 949,88 Kč	3 569,35 Kč	














221	PSK4_080	39122100-4	Skříně	Kancelářský nábytek	Kontejner	KOM3-600	221_Skřínka zásuvková, 3 zásuvky (dělení rovnoměrné)	Skřínka zásuvková, 600x600x720 mm, 3 zásuvky (dělení rovnoměrné)	ks	2 415,98 Kč	2 923,34 Kč	
222	PSK4_081	39122100-4	Skříně	Kancelářský nábytek	Kontejner	KOM3+1-600	222_Kontejner ke stolu, 4 zásuvky, zamykatelný, pojízdný	Kontejner ke stolu, 420x600x590mm, 4 zásuvky, zamykatelný, pojízdný	ks	2 820,13 Kč	3 412,36 Kč	
223	PSK4_082	39131000-9	Kancelářské police	Kancelářský nábytek	Nástavec	N-NASS8	223_Nástavec otevřený policový	Nástavec otevřený policový, rozměry: 800 x 470 x 1103 mm	ks	1 172,20 Kč	1 418,36 Kč	
224	PSK4_083	39131000-9	Kancelářské police	Kancelářský nábytek	Nástavec	N-NASS6	224_Nástavec otevřený policový	Nástavec otevřený policový, rozměry: 600 x 470 x 1103 mm	ks	1 176,67 Kč	1 423,77 Kč	
225	PSK4_084	39131000-9	Kancelářské police	Kancelářský nábytek	Nástavec	N-NASS4	225_Nástavec otevřený policový	Nástavec otevřený policový, rozměry: 400 x 470 x 1103 mm	ks	885,86 Kč	1 071,89 Kč	
226	PSK4_085	39131000-9	Kancelářské police	Kancelářský nábytek	Nástavec	N-NASN8	226_Nástavec otevřený policový nízký	Nástavec otevřený policový nízký, rozměry: 800 x 470 x 755 mm	ks	939,55 Kč	1 136,86 Kč	
227	PSK4_086	39131000-9	Kancelářské police	Kancelářský nábytek	Nástavec	N-NASN6	227_Nástavec otevřený policový nízký	Nástavec otevřený policový nízký, rozměry: 600 x 470 x 755 mm	ks	854,54 Kč	1 033,99 Kč	
228	PSK4_087	39131000-9	Kancelářské police	Kancelářský nábytek	Nástavec	N-NASN4	228_Nástavec otevřený policový nízký	Nástavec otevřený policový nízký, rozměry: 400 x 470 x 755 mm	ks	723,30 Kč	875,19 Kč	
229	PSK4_088	39131000-9	Kancelářské police	Kancelářský nábytek	Nástavec	D-NASS8	229_Nástavec s dvířkami policový	Nástavec s dvířkami policový, rozměry: 800 x 470 x 1103 mm	ks	1 695,66 Kč	2 051,75 Kč	
230	PSK4_089	39131000-9	Kancelářské police	Kancelářský nábytek	Nástavec	D-NASS6-L	230_Nástavec s dvířkami policový, levý	Nástavec s dvířkami policový, levý, rozměry: 600 x 470 x 1103 mm	ks	1 537,57 Kč	1 860,46 Kč	
231	PSK4_090	39131000-9	Kancelářské police	Kancelářský nábytek	Nástavec	D-NASS6-P	231_Nástavec s dvířkami policový, pravý	Nástavec s dvířkami policový, pravý, rozměry: 600 x 470 x 1103 mm	ks	1 537,57 Kč	1 860,46 Kč	
232	PSK4_091	39131000-9	Kancelářské police	Kancelářský nábytek	Nástavec	D-NASS4-L	232_Nástavec s dvířkami policový, levý	Nástavec s dvířkami policový, levý, rozměry: 400 x 470 x 1103 mm	ks	1 152,81 Kč	1 394,90 Kč	

Nástavce skříně jsou vyrobeny z LTD v jednom odstínu/barevné kombinaci dle výběru. Kapsy a dveře jsou z LTD tloušťky min. 18mm s ABS min. 1mm. Zadeje jsou z LTD tloušťky min. 8mm v pohledové úpravě. Dřevěné police jsou z LTD tloušťky min. 18mm s šelín ABS min.1mm a jsou upevněny pomocí kovových trnů. Dveře jsou opatřeny úchytkami a nacvakávacími závěsy s možností rozevření klídel dveří až do úhlu 110°. Úchytky dvířek dle výběru (vodrovněvisle v závislosti na dekoru). Obsahují police s nosností min. 30kg v počtu dle velikosti skříně. Hloubka nástavce min. 470mm. Výška nástavce 1103mm – 2 police, výška nástavce 755mm – 1 police.

233	PSK4_092	39131000-9	Kancelářské police	Kancelářský nábytek	Nástavec	D-NASS4-P	233_Nástavec s dvířkami policový, pravý	Nástavec s dvířkami policový, pravý, rozměry: 400 x 470 x 1103 mm
234	PSK4_093	39131000-9	Kancelářské police	Kancelářský nábytek	Nástavec	D-NASN8	234_Nástavec s dvířkami policový, nízký	Nástavec s dvířkami policový, nízký, rozměry: 800 x 470 x 755 mm
235	PSK4_094	39131000-9	Kancelářské police	Kancelářský nábytek	Nástavec	D-NASN6-L	235_Nástavec s dvířkami policový, nízký, levý	Nástavec s dvířkami policový, nízký, levý, rozměry: 600 x 470 x 755 mm
236	PSK4_095	39131000-9	Kancelářské police	Kancelářský nábytek	Nástavec	D-NASN6-P	236_Nástavec s dvířkami policový, nízký, pravý	Nástavec s dvířkami policový, nízký, pravý, rozměry: 600 x 470 x 755 mm
237	PSK4_096	39131000-9	Kancelářské police	Kancelářský nábytek	Nástavec	D-NASN4-L	237_Nástavec s dvířkami policový, nízký, levý	Nástavec s dvířkami policový, nízký, levý, rozměry: 400 x 470 x 755 mm
238	PSK4_097	39131000-9	Kancelářské police	Kancelářský nábytek	Nástavec	D-NASN4-P	238_Nástavec s dvířkami policový, nízký, pravý	Nástavec s dvířkami policový, nízký, pravý, rozměry: 400 x 470 x 755 mm
239	PSK4_098	39131000-9	Kancelářské police	Kancelářský nábytek	Nástavec	S-NASS8	239_Nástavec se skleněnými dvířkami policový	Nástavec se skleněnými dvířkami policový, rozměry: 800 x 470 x 1103 mm
240	PSK4_099	39131000-9	Kancelářské police	Kancelářský nábytek	Nástavec	S-NASS6-L	240_Nástavec se skleněnými dvířkami policový, levý	Nástavec se skleněnými dvířkami policový, levý, rozměry: 600 x 470 x 1103 mm
241	PSK4_100	39131000-9	Kancelářské police	Kancelářský nábytek	Nástavec	S-NASS6-P	241_Nástavec se skleněnými dvířkami policový, pravý	Nástavec se skleněnými dvířkami policový, pravý, rozměry: 600 x 470 x 1103 mm
242	PSK4_101	39131000-9	Kancelářské police	Kancelářský nábytek	Nástavec	S-NASS4-L	242_Nástavec se skleněnými dvířkami policový, levý	Nástavec se skleněnými dvířkami policový, levý, rozměry: 400 x 470 x 1103 mm
243	PSK4_102	39131000-9	Kancelářské police	Kancelářský nábytek	Nástavec	S-NASS4-P	243_Nástavec se skleněnými dvířkami policový, pravý	Nástavec se skleněnými dvířkami policový, pravý, rozměry: 400 x 470 x 1103 mm
244	PSK4_103	39131000-9	Kancelářské police	Kancelářský nábytek	Nástavec	S-NASN8	244_Nástavec se skleněnými dvířkami policový, nízký	Nástavec se skleněnými dvířkami policový, nízký, rozměry: 800 x 470 x 755 mm

Nástavec skříňové jsou vyrobeny z LTD v jednom odstínu/barevné kombinaci dle výběru. Korpusy jsou z LTD tloušťky min. 18mm s ABS min. 1mm. Záda jsou z LTD tloušťky min. 8mm v potliedové úpravě. Dřevěné police jsou z LTD tloušťky min. 18mm s čelní ABS min.1mm a jsou upevněny pomocí kovových tmů. Dveře jsou opatřeny úchytkami a nacinávacími závěsy s možností rozsvícení křídel dveří až do úhlu 110°. Skleněné dveře o síle desky 5 mm. Panty skleněných dveří jsou opatřeny tlumičem pro tlumení dveří při zavírání. Úchytky dvířek dle výběru (vodrovně/svisle v závislosti na dekoru). Obsahují police s nosností min. 30kg v počtu dle velikosti skříňe. Hloubka nástavce min. 470mm. Výška nástavce 1103mm – 2 police, výška nástavce 755mm – 1 police.














ks	1 152,81 Kč	1 394,90 Kč	
ks	1 422,74 Kč	1 721,52 Kč	
ks	1 070,78 Kč	1 295,64 Kč	
ks	1 070,78 Kč	1 295,64 Kč	
ks	958,93 Kč	1 160,31 Kč	
ks	958,93 Kč	1 160,31 Kč	
ks	2 453,26 Kč	2 968,44 Kč	
ks	1 928,31 Kč	2 333,26 Kč	
ks	1 928,31 Kč	2 333,26 Kč	
ks	1 525,64 Kč	1 846,02 Kč	
ks	1 525,64 Kč	1 846,02 Kč	
ks	2 159,46 Kč	2 612,95 Kč	


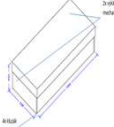




245	PSK4_104	39131000-9	Kancelářské police	Kancelářský nábytek	Nástavec	S-NASN6-L	245_Nástavec se skleněnými dvířkami policový, nízký, levý	Nástavec se skleněnými dvířkami policový, nízký, levý, rozměry: 600 x 470 x 755 mm		ks	1 624,07 Kč	1 965,12 Kč	
246	PSK4_105	39131000-9	Kancelářské police	Kancelářský nábytek	Nástavec	S-NASN6-P	246_Nástavec se skleněnými dvířkami policový, nízký, pravý	Nástavec se skleněnými dvířkami policový, nízký, pravý, rozměry: 600 x 470 x 755 mm		ks	1 624,07 Kč	1 965,12 Kč	
247	PSK4_106	39131000-9	Kancelářské police	Kancelářský nábytek	Nástavec	S-NASN4-L	247_Nástavec se skleněnými dvířkami policový, nízký, levý	Nástavec se skleněnými dvířkami policový, nízký, levý, rozměry: 400 x 470 x 755 mm		ks	1 334,75 Kč	1 615,05 Kč	
248	PSK4_107	39131000-9	Kancelářské police	Kancelářský nábytek	Nástavec	S-NASN4-P	248_Nástavec se skleněnými dvířkami policový, nízký, pravý	Nástavec se skleněnými dvířkami policový, nízký, pravý, rozměry: 400 x 470 x 755 mm		ks	1 334,75 Kč	1 615,05 Kč	
249	PSK4_108	39157000-7	Části nábytku	Kancelářský nábytek	Doplňky	PAR-1200	249_Paraván laminový	Paraván laminový, rozměry: 1200 x 18 x 400 mm		ks	402,06 Kč	487,22 Kč	
250	PSK4_109	39157000-7	Části nábytku	Kancelářský nábytek	Doplňky	PAR-1400	250_Paraván laminový	Paraván laminový, rozměry: 1400 x 18 x 400 mm		ks	463,81 Kč	561,21 Kč	
251	PSK4_110	39157000-7	Části nábytku	Kancelářský nábytek	Doplňky	PAR-1600	251_Paraván laminový	Paraván laminový, rozměry: 1600 x 18 x 400 mm		ks	545,83 Kč	660,45 Kč	
252	PSK4_111	39157000-7	Části nábytku	Kancelářský nábytek	Doplňky	PAR-1800	252_Paraván laminový	Paraván laminový, rozměry: 1800 x 18 x 400 mm		ks	653,21 Kč	790,38 Kč	
253	PSK4_112	39136000-4	Věšáky a ramínka	Kancelářský nábytek	Doplňky	VS-400	253_Věšáková stěna, 3 háčky, odkládací police (nahole)	Věšáková stěna, 3 háčky, odkládací police (nahole), rozměry: 400 x 18 x 1789 mm		ks	680,05 Kč	822,86 Kč	
254	PSK4_113	39136000-4	Věšáky a ramínka	Kancelářský nábytek	Doplňky	VS-800	254_Věšáková stěna se zrcadlem, 3 háčky, odkládací police (nahole)	Věšáková stěna se zrcadlem, 3 háčky, odkládací police (nahole), rozměry: 800 x 18 x 1789 mm		ks	1 199,04 Kč	1 450,84 Kč	
255	PSK4_114	39136000-4	Věšáky a ramínka	Kancelářský nábytek	Doplňky	VS-600	255_Věšáková stěna, 3 háčky	Věšáková stěna, 3 háčky, rozměry: 600 x 18 x 1200 mm		ks	599,52 Kč	725,42 Kč	
256	PSK4_115	39136000-4	Věšáky a ramínka	Kancelářský nábytek	Doplňky	VS-R1	256_Věšák nástěnný klasický, 4 úchytné háčky	Věšák nástěnný klasický, 450x1000 mm, 4 úchytné háčky, (provedení dle obrázku - spojené 2 desky - 1 deska rozměr: 170x18x1000mm, 2 háčky)		ks	644,26 Kč	779,55 Kč	
257	PSK4_116	39136000-4	Věšáky a ramínka	Kancelářský nábytek	Doplňky	VS-R2	257_Věšák nástěnný, 5 úchytných háčků, vrchní police	Věšák nástěnný, 600x210x1500mm, 5 úchytných háčků, vrchní police		ks	769,53 Kč	931,13 Kč	

Stolové laminátové paravány jsou vyrobeny z LTD v jednom odstínu dle výběru. Šířka desky paravánu min. 18 mm, hrany paravánu s oplemením ABS hranou o tloušťce 2 mm, výška desky paravánu min. 400 mm, uchycení na hranu stolu.

Věšákové stěny: vyrobeny z laminované dřevotřískové desky v dekoru dle výběru, montážní otvory zakryté PVC kryčkami v barvě lamina. Šířka desky min. 18 mm, hrany s oplemením ABS hranou o tloušťce 0,5 mm, háčky, 1 police, zrcadlo, je-li u konkrétního výrobku v katalogu požadována.

258	PSK4,117	39136000-4	Věšáky a ramínka	Kancelářský nábytek	Doplňky	VS-1	258_Věšák stojanový	Věšák stojanový, rozměry: 400 x 400 x 1780 mm		ks	944,02 Kč	1 142,26 Kč	
259	PSK4,118	39136000-4	Věšáky a ramínka	Kancelářský nábytek	Doplňky	VS-2	259_Věšák dřevěný stojanový, materiál: ohybaný masiv tyku, 6 háček, držák deštníků	Věšák dřevěný stojanový, 490x490x1880mm, materiál: ohybaný masiv tyku, 6 háček, držák deštníků		ks	1 243,78 Kč	1 504,97 Kč	
260	PSK4,119	39136000-4	Věšáky a ramínka	Kancelářský nábytek	Doplňky	VS-3	260_Věšák stojací, materiál: chromovaná ocel / ocel lakovaná praškovanou barvou, 2 tyče, min. 3 háčky, bez držáku deštníků	Věšák stojací, 500x280x1800mm, materiál: chromovaná ocel / ocel lakovaná praškovanou barvou, 2 tyče, min. 3 háčky, bez držáku deštníků		ks	908,23 Kč	1 098,96 Kč	
261	PSK4,120	39136000-4	Věšáky a ramínka	Kancelářský nábytek	Doplňky	SS-Ř1	261_Stojan na šaty s možností nastavit výšku i šířku vrchní tyče, chromovaná ocel, plast	Stojan na šaty, 880-1390x440x950-1700 mm, s možností nastavit výšku i šířku vrchní tyče, chromovaná ocel, plast		ks	1 342,21 Kč	1 624,07 Kč	
262	PSK4,121	39136000-4	Věšáky a ramínka	Kancelářský nábytek	Doplňky	SS-Ř2	262_Stojan na šaty s možností nastavit výšku i šířku vrchní tyče, chromovaná ocel, plast	Stojan na šaty, 900-1420x440x950-1700mm, s možností nastavit výšku i šířku vrchní tyče, chromovaná ocel, plast		ks	1 491,34 Kč	1 804,52 Kč	
263	PSK4,122	39157000-7	Části nábytku	Kancelářský nábytek	Skřín	REG2	263_Vnitřní výplň pro skřín	Vnitřní výplň pro skřín, rozměry: 760 x 340 x 320 mm		ks	375,82 Kč	454,74 Kč	
264	PSK4,123	39157000-7	Části nábytku	Kancelářský nábytek	Skřín	REG1	264_Vnitřní výplň pro skřín	Vnitřní výplň pro skřín, rozměry: 800 x 400 x 410 mm	Vnitřní výplň skříní: vyrobená z laminované dřevotřískové desky v dekoru dle výběru, montážní otvory zakryté PVC krytkami v barvě lamina, šířka desky min. 18 mm, hrany s oplepením ABS hranou o tloušťce 0,5 mm, rozměry jsou uvedeny v katalogu u konkrétního požadovaného výrobku.	ks	357,92 Kč	433,08 Kč	
265	PSK4,124	39157000-7	Části nábytku	Kancelářský nábytek	Doplňky	V1	265_Police výsuvná	Police výsuvná, rozměry: 800 x 470 x mm		ks	644,26 Kč	779,55 Kč	
266	PSK4,125	39157000-7	Části nábytku	Kancelářský nábytek	Stolový nástavec	STN1-1400	266_Stolový nástavec vysoký	Stolový nástavec vysoký, rozměry: 1400 x 350 x 300 mm		ks	1 351,16 Kč	1 634,90 Kč	
267	PSK4,126	39157000-7	Části nábytku	Kancelářský nábytek	Stolový nástavec	STN1-1600	267_Stolový nástavec vysoký	Stolový nástavec vysoký, rozměry: 1600 x 350 x 300 mm		ks	1 427,22 Kč	1 726,94 Kč	
268	PSK4,127	39157000-7	Části nábytku	Kancelářský nábytek	Stolový nástavec	STN1-1800	268_Stolový nástavec vysoký	Stolový nástavec vysoký, rozměry: 1800 x 350 x 300 mm		ks	1 539,07 Kč	1 862,27 Kč	
269	PSK4,128	39157000-7	Části nábytku	Kancelářský nábytek	Stolový nástavec	STN2-1200	269_Stolový nástavec nízký	Stolový nástavec nízký, rozměry: 1200 x 300 x 300 mm	Nástavec stolový: Korpus i police jsou vyrobeny z LTD v dekoru dle výběru tloušťky min. 18mm s ABS hranou o tloušťce min. 2mm, vyrobeny z laminované dřevotřískové desky, montážní otvory zakryté PVC krytkami v barvě lamina, šířka desky půdy min. 25 mm, hrany půdy s oplepením ABS hranou o tloušťce 2 mm, rádius zaoblení hrany půdy min. 2 mm pro zvýšení životnosti, šířka ostatních desek min. 18 mm, hrany ostatních desek s oplepením ABS hranou o tloušťce 0,5 mm, otevírací dno k vodorovnému položení na desku pracovního stolu, rozměry jsou uvedeny v katalogu u konkrétního požadovaného výrobku.	ks	1 055,87 Kč	1 277,60 Kč	
270	PSK4,129	39157000-7	Části nábytku	Kancelářský nábytek	Stolový nástavec	STN2-1400	270_Stolový nástavec nízký	Stolový nástavec nízký, rozměry: 1400 x 300 x 300 mm		ks	1 118,51 Kč	1 353,40 Kč	


271	PSK4,130	39157000-7	Části nábytku	Kancelářský nábytek	Stolový nástavec	STN2-1600	271_Stolový nástavec nízký	Stolový nástavec nízký, rozměry: 1600 x 300 x 300 mm		ks	1 194,57 Kč	1 445,43 Kč	
272	PSK4,131	39157000-7	Části nábytku	Kancelářský nábytek	Stolový nástavec	STN2-1800	272_Stolový nástavec nízký	Stolový nástavec nízký, rozměry: 1800 x 300 x 300 mm		ks	1 395,90 Kč	1 689,04 Kč	
273	PSK4,132	39151300-8	Modulový nábytek	Kancelářský nábytek	Doplňky	PO-800	273_Police závěsná	Police závěsná, rozměry: 800 x 300 x 300 mm		ks	286,34 Kč	346,47 Kč	
274	PSK4,133	39151300-8	Modulový nábytek	Kancelářský nábytek	Doplňky	PO-1200	274_Police závěsná	Police závěsná, rozměry: 1200 x 300 x 300 mm		ks	581,62 Kč	703,76 Kč	
275	PSK4,134	39151300-8	Modulový nábytek	Kancelářský nábytek	Doplňky	POT1-1000	275_Police závěsná nástěnná, 4 příhrádky	Police závěsná nástěnná, 4 příhrádky, rozměry: 1000 x 250 x 250 mm		ks	691,98 Kč	837,30 Kč	
276	PSK4,135	39151300-8	Modulový nábytek	Kancelářský nábytek	Doplňky	POT2-750	276_Police závěsná nástěnná, 3 příhrádky	Police závěsná nástěnná, rozměry: 750x250x250 mm, 3 příhrádky (obrázek je pouze ilustrativní 4 příhrádky)	Korpus i police jsou vyrobeny z LTD v jednom odstínu/barevné kombinaci dle výběru, tloušťky min. 18mm s ABS hranou o tloušťce min. 2mm., vyrobeny z laminované dřevofiskové desky, montážní otvory zakryty PVC kryčkami v barvě lamina, šířka desky půdy min. 25 mm, hrany půdy s oplepením ABS hranou o tloušťce 2 mm, nářkus zacelení hrany půdy min. 2 mm pro zvýšení životnosti, šířka ostatních desek min. 18 mm, hrany ostatních desek s oplepením ABS hranou o tloušťce 0,5 mm, otevřené dno k volnému položení na desku pracovního stolu, rozměry jsou uvedeny v katalogu u konkrétního požadovaného výrobku.	ks	608,47 Kč	736,25 Kč	
277	PSK4,136	39151300-8	Modulový nábytek	Kancelářský nábytek	Doplňky	POT3-1000	277_Police závěsná nástěnná	Police závěsná nástěnná, rozměry: 1000x250x250 mm		ks	559,25 Kč	676,69 Kč	
278	PSK4,137	39151300-8	Modulový nábytek	Kancelářský nábytek	Doplňky	POT4-600	278_Police závěsná nástěnná	Police závěsná nástěnná, rozměry 600x250x250 mm		ks	518,99 Kč	627,98 Kč	
279	PSK4,138	39151300-8	Modulový nábytek	Kancelářský nábytek	Stůl	ST-TV	279_Stolek televizní pojezdny	Stolek televizní pojezdny, rozměry: 1000 x 500 x 650 mm		ks	1 807,51 Kč	2 187,09 Kč	
280	PSK4,139	39157000-7	Části nábytku	Kancelářský nábytek	Ostatní	DRZ-PC	280_Držák na PC až do rozměru 240x500x500, stříbrný, černý	Držák na PC až do rozměru 240x500x500, stříbrný, černý, rozměry: x x mm		ks	548,81 Kč	664,06 Kč	
281	PSK4,140	39157000-7	Části nábytku	Kancelářský nábytek	Ostatní	ZAM-1	281_Nábytkový zámek - jednocestný	Nábytkový zámek - jednocestný, rozměry: x x mm		ks	50,71 Kč	61,36 Kč	
282	PSK4,141	39157000-7	Části nábytku	Kancelářský nábytek	Ostatní	ZAM-2	282_Nábytkový zámek - dvoucestný	Nábytkový zámek - dvoucestný, rozměry: x x mm	V této kategorii jsou rozměry stanoveny pouze ilustrativně. Dodavatel může nabídnout výrobky, které jsou způsobilé splnit účel daného výrobku. Skříňové prvky musí umožňovat systém 1cestného a 2cestného zámku, možnost uzamykatelnosti pouze u laminovaných dřevofiskových dveří, ne u skleněných dveří. Cena včetně montáže.	ks	343,01 Kč	415,04 Kč	
283	PSK4,142	39157000-7	Části nábytku	Kancelářský nábytek	Ostatní	VYS	283_Výsuv na klávesnici plastový, barva stříbrná, černá, transparentní	Výsuv na klávesnici plastový, barva stříbrná, černá, transparentní, rozměry: 560 x 330 x mm		ks	235,63 Kč	285,11 Kč	

284	PSK4,143	39157000-7	Části nábytku	Kancelářský nábytek	Ostatní	KAB-PR	284_Kabelová průchodka	Labelová průchodka do desky stolu plastová šedá vč. montáže na psací stůl dle objednávký, barva v odstínu dekora, stříbrná, bílá. Průměr 80 mm.		ks	19,39 Kč	23,46 Kč	
285	PSK4,144	39143110-0	Postele, ložní prádlo a speciální čalounění	Ubytovací nábytek	Postel	VALE	285_Válenda	Válenda, rozměry: min. 1950 x min. 850 x min. 400 mm	V této kategorii jsou stanoveny požadavky na výrobky v minimální požadované specifikaci. Dodávatel je oprávněn nabídnout objektivně a nezpochybnitelně technologicky vyspělejší výrobek či komponenty výrobku (např. matraci). Výrobek vždy musí být způsobilý naplnit účel, ke kterému je určen. Válenda: rozměry š x h x v = min. 1950 mm x min. 850 mm x min. 400 mm, čalouněná, s úložným prostorem, kluzáky, matrace součástí výrobku, nosnost min. 120kg. Korpus: vyrobený z DTD desek s pevným dnem a úložným prostorem, krytý rozšiřovací deskou s pružinovým čalouněným vřchem. Šikadba horního výklopného dílu – matrace viz materiálové složení. Válenda musí být opatřena kvalitním kováním pružinového typu. Korpus musí být opatřen plastovými kluzáky. Veškeré spoje korpusu musí být pevné, lepené. Materiál: korpus: DTDL deska oboustranně laminovaná, síla lamina min. 19 mm (dle normy ČSN EN 490010), hrany korpusu musí být olepeny ABS hranou min. 0,5 mm. Dekor buk či jiný dle dohody s dodávatelem. Matrace: dřevotřískový plát: min. 19 mm (dle normy ČSN EN 490010), pružinová kostra: min. 2,4 mm, kokosová deska: min. 15 mm, molitanová deska: min. 10 mm, rouno s dutého vlákna: min. 10 mm, potahová látka: odolnost proti oděru 20.000 cyklů, stálobarevnost ve vysoké kvalitě min. 4-5.	ks	3 877,49 Kč	4 691,76 Kč	
286	PSK4,145	39143110-0	Postele, ložní prádlo a speciální čalounění	Ubytovací nábytek	Postel	POST	286_Jednolůžková postel včetně roštu	Jednolůžková postel včetně roštu, rozměry: min. 2050 x min. 970 x min 670 čelo mm	Dřevotřísková deska s dýhou (lamino), tloušťka LTD desky min. 25 mm, výška hlavového čela: min. 670 mm, výška pelesti a nožního čela: min. 460 mm, šířka: min. 970 mm, délka vnější: min. 2050 mm, rozměr vhodné matrace a roštu: 900 x 2000 mm, rosti: pevné dřevěné lamely, matrace není součástí výrobku. Dekor buk či jiný dle dohody s dodávatelem.	ks	3 899,86 Kč	4 718,83 Kč	
287	PSK4,146	39112000-0	Židle	Kancelářský nábytek	Židle	ŽNMD	287_Židle kancelářská síťovaná MD	Kancelářská židle - min. šířka 630/520 mm, min. výška 1160-1240 mm, min. hloubka 500 mm, Opěrák typ potahu - síťovina, pěnová sedák položený tkanou síťovinou, hluboký anatomicky tvarovaný sedák, synchronní mechanismus s areací ve 4 polohách, regulace přítisku opěráku v dynamickém režimu, výškově nastavitelný sedák, ergonomická, výškově a hloubkově nastavitelná bederní opěrka, výškově a úhlově stavitelná hlavová opěrka, nastavení výšky i úhlu hlavové opěrky, výšku područek, kotéčka s měkkým povrchem umožňují použití na tvrdé podlaží i koberecové krytí, nosnost min. 130 kg. Židle pro každodenní 8 hodinové sezení. Židle splňuje certifikát státní zkušebny o shodě s ČSN EN 1335-1:2000 a ČSN EN 1335-2:2009.		ks	4 846,86 Kč	5 864,70 Kč	
288	PSK4,147	39112000-0	Židle	Kancelářský nábytek	Židle	Ž Z.1	288_Židle kancelářská s opěradlem	Kancelářská židle, barva sedáku a opěráku černá/šedá / modrá nebo na výběr dle vzorníku výrobce, každé křeslo musí mít stejné barevný sedák a opěrák), nosnost min. 130 kg, celková výška židle včetně opěrky hlavy je 1180 mm, materiál sedáku a opěráku textilní potahová látka, odolnost vůči prodlížení min. 95 000 cyklů, sedák šířka sedáku min. 480 mm, výškově stavitelný, minimální výška sedu 440 mm, materiál konstrukce kovnastavení hloubky sedáku, bez prošité přední hrany sedáku, opěrák vysoký, polstrovaný, ergonomicky tvarovaný, výškově stavitelný systémem, područky výškově stavitelné s měkkým PU černým opěrným topem, tělo područky chromové, opěrka hlavy samostatně výškově stavitelná (nezávisle na výškovém nastavení opěráku), opěrná část čalouněná látkou bez prošití bočních hran, synchronní mechanika, píst výškově stavitelný, plynový v černé nebo chromové povrchové úpravě, zdvih min. 100 mm K12 materiál leštěný hliník, stříškového (pyramidového) tvaru, Kotéčka dle výběru koberecová nebo na tvrdou podlahu, černá, výměnná. Vhodné ke každodennímu 8 hodinovému sezení a pro uživatele s alespoň 1300 - 1900 mm.		ks	4 921,43 Kč	5 954,93 Kč	
289	PSK4,148	39112000-0	Židle	Kancelářský nábytek	Židle	Ž Z.2	289_Židle kancelářská, celočalouněná	Kancelářská židle, nosnost min. 120 kg, rozměry celková výška možná v rozmezí od 1010 do 1400 mm, materiál konstrukce kov, materiál sedáku a opěradla textilní potahová látka, odolnost vůči prodlížení min. 95 000 cyklů, sedák šířka sedáku min. 490 mm, výškově stavitelný dle mechaniky (možno integrovat horizontální posuv), opěrák výškově stavitelný systémem UP-DOWN, celočalouněný polstrovaný, vysoká ergonomická opěrná část s horizontálním prodlížením, která zajišťuje komfortní opírání a větrání při delším sezení integrovat horizontální posuv), područky výškově stavitelné s měkkým PU černým opěrným topem, tělo područky chromové, píst výškově stavitelný plynový v černé nebo chromové povrchové úpravě, zdvih min. 100 mm, K12 materiál leštěný hliník stříškového (pyramidového) tvaru materiál leštěný hliník stříškového (pyramidového) tvaru, kotéčka koberecová na tvrdou podlahu/univerzální, černá, výměnná. Židle vhodné ke každodennímu 8 hodinovému sezení a pro uživatele s výškou 1300 - 2000 mm.		ks	5 965,37 Kč	7 218,10 Kč	

290	PSK4,149	39112000-0	Židle	Kancelářský nábytek	Židle	Ž.Z.3	290_Židle kancelářská, ergonomická	Ergonomická židle synchronní mechanika s bočním nastavením sedáku. Sedadlo i záďová opěra sledují synchronně a ve správném úhlu pohybu sedící osoby, s možností aretace v 5 polohách. Vysoký opěrák výškově nastavitelný systémem s PUR pěnou o tloušťce min. 50 mm, objemové hmotnosti min. 70 kg/m ³ a potaženou látkou na výběr dle standardu výrobce. ergonomicky tvarovaný sedák čalouněný PUR pěnou o tloušťce min. 50 mm, náklon 4° vůči povu min. 60 mm sedáku, objemové hmotnosti 50 kg/m ³ a potaženou látkou, černý plastový kříž a brzděná kolečka (vel. 60 mm dle výběru na tvrdou nebo měkkou podlahu), multifunkční 3D područky černé. Stavitelné do výšky v rozsahu min. 80 mm, do hloubky v rozsahu min. 50 mm a do šířky v rozsahu min. 30 mm z důvodu zvláštní sedací plochy. Opěrná plocha područek z měkkého PU. Opěra hlavy výškově stavitelná min. 190-240 mm. Barva židle na výběr dle vzorníku výrobce. Čalounění látkou s oděrušností min. 100 000 cyklů. Celková výška židle min. 970 -1150 mm, výška opěráku: min. 590-650 mm, výška po sedák min. 410-530 mm, šířka sedáku min. 500 mm, hloubka sedáku min. 420-480 mm, celková šířka židle min. 680 mm.
291	PSK4,150	39112000-0	Židle	Kancelářský nábytek	Židle	Ž S.1	291_Židle konferenční - jednací, polstrované	Židle konferenční - jednací, výška sedáku min. 460 mm, konstrukce kovová, sedák a opěradlo polstrované látkou s odolností vůči prořezání min. 40 000 cyklů, stohovatelná, nosnost min.120 kg.
292	PSK4,151	39112000-0	Židle	Kancelářský nábytek	Židle	Ž S.1	292_Židle konferenční - jednací, sedák polstrovaný, opěrák síťovaný, područky plastové	Židle konferenční - jednací, výška sedáku min. 450 mm, konstrukce kovová, sedák polstrovaný látkou s odolností vůči prořezání min. 40 000 cyklů, opěrák síťovaný, područky plastové, stohovatelná, nosnost min.120 kg.
293	PSK4,152	39112000-0	Židle	Kancelářský nábytek	Židle	Ž S.1.1	293_Židle konferenční, čalouněná, chromovaná.	Židle konferenční s ergonomicky tvarovaným sedadlem i opěradlem. Chromovaná ocelová konstrukce a dřevěné, tvarované područky. Výška sedáku a opěradla min. 460 mm, čalounění látkou sedadla i opěradla s odolností vůči prořezání min. 40 000 cyklů, nosnost min. 110 kg, stohovatelná.
294	PSK4,153	39112000-0	Židle	Kancelářský nábytek	Židle	Ž S.1.2	294_Židle konferenční na kolečkách.	Stohovatelná konferenční jednací židle, opěrák čalouněný samostatnou síťovinou, sedák polstrovaný látkou s odolností vůči prořezání min. 40 000 cyklů. Židle s pejezdovými kolečky, šedá kovová kostra. Rozměry židle šířka min. 580 mm, výška min. 840mm, hloubka min. 410 mm, šířka sedáku min. 410 mm, nosnost min.120 kg.
295	PSK4,154	39112000-0	Židle	Kancelářský nábytek	Židle	Ž S.2	295_Židle konferenční, eko kůž, pohupovací konstrukce	Židle konferenční, výška sedáku min. 450 mm, konstrukce chromová ocel, sedák a opěradlo čalouněné ekokůží, područky kombinace ocel - čalounění, pohupovací konstrukce. Barva na výběr dle vzorníku výrobce. Nosnost min. 110 kg.
296	PSK4,155	39112000-0	Židle	Kancelářský nábytek	Židle	Ž S.2.2	296_Židle konferenční, čalouněná, pohupovací konstrukce	Židle konferenční, výška sedáku min. 450 mm, konstrukce chromová ocel, sedák a opěradlo čalouněné látkou s oděrušností min. 55 000 cyklů, područky kombinace ocel - čalounění, pohupovací konstrukce. Nosnost min. 110 kg.
297	PSK4,156	39112000-0	Židle	Díleňský nábytek	Židle - díleňská	Ž D	297_Díleňská pracovní dřevěná židle	Díleňská pracovní dřevěná židle s plastovým křížem a kluzáky, sedák a opěrák z dřevěné překližky tloušťky 10 mm, sedák se stavitelným permanentním kontaktem, plynulé nastavení výšky plynovým pístem nosnost 120 kg. Celková výška min. 860 - 1000 mm, výška sedáku min.400 - 540 mm, hloubka sedáku min. 380 mm, šířka sedáku min. 410 mm. Výška opěráku min. 470 mm.
298	PSK4,157	39122100-4	Skříně	Díleňský nábytek	Skříně - díleňská	DS-1	298_Díleňská skříně - svařovaná	Díleňská skříně svařovaná, rozměry: 780x390x1920mm, robustní svařovaná skříně z ocelového plechu min. 0,8 mm, uzavírání dvěmi rozvorovým zámekem s ojnicí a výškovou vozíčkou se dvěma klíči, díleňská skříně je vybavena 4-mi policemi, každá police má nosnost 50 kg, další police lze dokoupit, lakování je provedeno vypalovacím práškovým epoxidovým lakem se zvýšenou odolností vůči oděru. Barevné provedení: jednobarevné/kombinované - barva korpusu šedá a barevné dvířka/barva korpusu barevná a šedá dvířka.
299	PSK4,158	39122100-4	Skříně	Díleňský nábytek	skříně - díleňská	PDS-1	299_Plechová díleňská skříně - demontovaná	Plechová díleňská skříně se 4-mi policemi, rozměry: 850x390 x1820mm, Korpus je pině svařovaný z ocelového plechu tloušťky min. 0,8 mm, vyztužené křížové dveře s vnitřními závěsy a rozvorovým zámekem se dvěmi klíči, police přestavitelné po 25 mm, nosnost police 80 kg, lakování je provedeno vypalovacím práškovým epoxidovým lakem se zvýšenou odolností vůči oděru. Barevné provedení: jednobarevné/kombinované - barva korpusu šedá a barevné dvířka.

Barva čalounění židli min. 3 odstíny (např. modrá, šedá, černá), další barvy čalounění na výběr dle vzorníku výrobce.

ks	5 219,70 Kč	6 315,84 Kč	
ks	477,23 Kč	577,45 Kč	
ks	894,81 Kč	1 082,72 Kč	
ks	1 908,92 Kč	2 309,79 Kč	
ks	1 789,61 Kč	2 165,43 Kč	
ks	2 072,97 Kč	2 508,29 Kč	
ks	1 938,75 Kč	2 345,89 Kč	
ks	1 744,87 Kč	2 111,29 Kč	
ks	8 053,25 Kč	9 744,43 Kč	
ks	8 053,25 Kč	9 744,43 Kč	

300	PSK4,159	39122100-4	Skříně	Dilenský nábytek	skřín - dilenská	DPS-1	300_Dilenská policová skřín - svařovaná	Dilenská policová skřín, svařovaná, konstrukce z ocelového plechu, počet polic 4ks, police jsou výškově stavitelné po 35 mm, dveře jsou uzamykatelné rozvorovým dvoubodovým cylindrickým zámkem, nosnost každé police je 90 kg, lakování je provedeno vypalovacím práškovým epoxidovým lakem se zvýšenou odolností vůči oděru. Barevné provedení: jednobarevné/kombinované - barva korpusu šedá a barevné dvířka.	ks	8 202,39 Kč	9 924,89 Kč	
301	PSK4,160	39122100-4	Skříně	Dilenský nábytek	skřín - dilenská	KŠS-2	301_Kovová šatní skřín - demontovaná	Kovová šatní skřín, dvoudveřová s větracími otvory (min. 12) a rámečky pro umístění šití ve dveřích a s integrovaným soklem, rozměry: 600x500x1800mm + sokl 120mm, vyrobeno z ocelového plechu tl.0,8 mm, otočné uzamykání na visací zámek, Výžuha dveří proti násilnému vniknutí. Výbava skříní: horní police, tyč na ramínka, 2 posuvné háčky, jmenovka. lakování je provedeno vypalovacím práškovým epoxidovým lakem se zvýšenou odolností vůči oděru. Barevné provedení: jednobarevné/kombinované - barva korpusu šedá a barevné lakované dvířka.	ks	5 219,70 Kč	6 315,84 Kč	
302	PSK4,161	39122100-4	Skříně	Dilenský nábytek	Skřín - dilenská	KŠS-3	302_Kovová šatní skřínka 3-dveřová - svařovaná	Kovová šatní skřínka 3-dveřová - svařovaná s integrovaným soklem, rozměry: 900x500x1800mm + sokl 120mm, vyrobeno z ocelového plechu tl.0,8 mm, skřínka s větráním dle normy DIN 4547 obsahuje odkládací polici umístěnou 270 mm pod víkem skříně, šatní tyč se dvěma plastovými háčky, uzamykání otočným zámkem, příslušné hrany plechu jsou opatřené bezpečnostními chytáky, odolnost proti vytknutí pomocí nástroje odpovídá bezpečnostní třídě B. Kovové party umožňují otevírání dveří v úhlu 100°. Systém uchycení horního čepu, dveře skříně jsou opatřeny plastovými tlumiči dorazu, uzamykání otočným zámkem.	ks	6 711,04 Kč	8 120,36 Kč	
303	PSK4,162	39122100-4	Skříně	Dilenský nábytek	Skřín - dilenská	DSN-1	303_Dilenská skřínka na nářadí - demontovaná	Dilenská skřínka na nářadí z ocelového plechu min. 0,8 mm, horní odkládací plocha je vybavena gumovou protiskluzovou rchozí. Okraje horní plochy jsou vyvýšené k zabránění sklouznutí nářadí uzamykání cylindrickým zámkem se dvěma klíči, 3 police s nosností 40 kg na jednu polici, police stavitelné v rastru 25 mm, zásuvka s výsuvem 80%, 3 police s nosností 40 kg na jednu polici.	ks	5 219,70 Kč	6 315,84 Kč	
304	PSK4,163	39151200-7	Pracovní stoly	Dilenský nábytek	Stůl - dilenský	DSD-N	304_Dilenský stůl s dřevěnou deskou - nastavitelný	Dilenský stůl se dřevěnou pracovní deskou - výškově stavitelné nohy. Pracovní deska stolu je vyrobena z masivní spárovky z tvrdého dřeva o tloušťce 40 mm. Rozměr desky 1700x85x40mm. Nohy stolu jsou svařeny z ocelových profilů tloušťky 3 mm a lakovány práškovým lakem. Podnoží výškově stavitelné. Pak lze výšku nastavit od 840 mm až na 1000 mm v krocích po 50 mm. Kontejnery jsou přímo šroubovány na spodní část pracovní desky. Kontejnery jsou vyrobeny z ocelového plechu a disponují zásuvkami s nosností 40 kg, v pojízdech na kulíkových ložiscích s min. 90% výsuvem. Každá zásuvka kontejneru vybavena kovovými dílci pro rozložení úložného prostoru. Zásuvky jsou uzamykatelné centrálním zámkem se 2 klíči. Povrchová úprava práškovým lakem.	ks	20 133,13 Kč	24 361,09 Kč	
305	PSK4,164	39122100-4	Skříně	Dilenský nábytek	Skřín - dilenská	KPS-4-DEM	305_Kovová policová skřín - 4 police - demontovaná	Kovová policová skřín - demontovaná, 1950x1200x400 mm, 4 police přestavitelné po 70 mm o nosnosti 50 kg, křídlové dveře s vnitřními závěsy jsou vybaveny pákovým rozvorovým mechanismem a dvourozvorovým uzávěrem s cylindrickým zámkem se dvěma klíči.	ks	9 693,73 Kč	11 729,41 Kč	
306	PSK4,165	39122100-4	Skříně	Dilenský nábytek	Skřín - dilenská	KSSD-2-DEM	306_Kovová skřín s posuvnými dveřmi - demontovaná	Kovová skřín s posuvnými dveřmi, rozměry: 1200x1000x450 mm, počet polic 2 ks, pevná konstrukce skříně z ocelového plechu tl. 0,8 mm, s posuvem dveří, spodní vedení dveří ve vodících lištách, horní vedení zajišťují kládky. Skříně jsou vybaveny výškově přestavitelnými policiemi po 35 mm, nosnost police 60 kg při rovnoměrném zatížení.	ks	6 711,04 Kč	8 120,36 Kč	
307	PSK4,166	39113300-0	Sedací lavice	Dilenský nábytek	Lavice	KL-5-DEM	307_Kovová lavice - 5 míst	Kovová lavice - 5 míst, rozměry: 2850 x 680 x 780 (výška sedáku od země 420mm), povrchová úprava je provedena práškovým vypalovacím lakem, sedáky jsou vyrobeny z perforovaného plechu, nohy jsou vybaveny rektifikací pro vyrovnání případných nerovností podlahy.	ks	10 066,57 Kč	12 180,55 Kč	

Centrální zadavatel požaduje provedení dilenského nábytku alespoň v barvách: šedá, červená, modrá, zelená a černá barva. Zadavatel si v dílčích objednávkách zadá požadavek na provedení barevného lakování dilenského nábytku. Zadavatel si vyhrazuje právo objednat jak v jednobarevném provedení, tak i v jednotlivých kombinacích dle výběru.



EVROPSKÁ UNIE
Evropské strukturální a investiční fondy
Operační program Doprava

Ministerstvo dopravy
Státní fond dopravní
infrastruktury

Příloha č. 1-3 Smlouvy

Aktualizovaný Formulář cenové nabídky část 3 – Severozápad

Rámcová dohoda

DODÁVKY KANCELÁŘSKÉHO NÁBYTKU PRO RESORT DOPRAVY 2019 - 2022

Identifikace účastníka:

Obchodní název:














Sídlo:













IČO:

OFFICE-CENTRUM S.R.O.
Čerakobrodská 33, Praha 9
27143562










Kategorie	Typ	Tolerance v mm
1. Kancelářský nábytek	Stoly	U výšky stolu 740 mm tolerance výšky - 40 mm
	Skříně	U výšky skříně 740 mm tolerance výšky - 40 mm. Ostatní rozměry výšky +/- 20 mm
	Kontajnery	Tolerance hloubky - 20 mm
	Nástavce	Tolerance výšky +/- 20 mm
	Stolové nástavce	Tolerance výšky - 10 mm
2. Ubytovací nábytek	Dopřilky	Tolerance výšky +/- 20 mm
	Zídle (kancelářské, konferenční)	Uvedeny min. rozměry. Tolerance všech rozměrů + 20 mm.
	Postele	Uvedeny min. rozměry. Tolerance všech rozměrů + 50 mm
3. Dílenský nábytek	Zídle dílenská, lavice	Tolerance výšky +/- 20 mm
	Skříně dílenská	Tolerance výšky +/- 20 mm




Číslo položky	Identifikátor	NPEZ kód	Název komodity NPEZ	Kategorie	Typ	Kód položky	Název položky	Popis položky	Obecná technická specifikace	MJ	Stoupec 1	Stoupec 2	Stoupec 5
											Cena za MJ bez DPH (v Kč, zaokrouhlo na 2 des. místa)	Cena za MJ s DPH (v Kč)	Označení položky dodavatele (Bude vyplněno vybraným dodavatelem před podpisem smlouvy)
1	PSK4,167	39121200-8	Stoly	Kancelářský nábytek	Stůl	S7P8-900-M	1_Stůl kancelářský, nastavitelná výška stolu	Stůl kancelářský, rozměry: 1600x900mm, nastavitelná výška stolu 755 mm až do 900 mm, dvě kovové polohovatelné nohy, výška nastavitelná šrouby, síla desek min. 25mm, hrany ABS min 2mm		ks	4 915,47 Kč	5 947,72 Kč	
2	PSK4,168	39121200-8	Stoly	Kancelářský nábytek	Stůl	S7P6-900N	2_Stůl kancelářský, nastavitelná výška stolu	Stůl kancelářský, rozměry: 1600x900 mm, nastavitelná výška stolu 755 mm až do 900 mm, dvě kovové polohovatelné nohy, výška nastavitelná šrouby, síla desek min. 25mm, hrany ABS min 2mm	Stoly: Obecné požadavky se uplatní v případě, pokud není u konkrétního provedení stanoveno jinak: výrobky z laminované dřevotřískové desky v dekoru dle výběru, montážní otvory zakryté PVC krytkami v barvě lamina, výška kancelářských a odkládacích stůlů min. 740 mm, výška rektifikace min. 25 mm, 2 ks děr na průchodky na kabely vrtané v místě plnění dle požadavků konečného uživatele, montáž v místě plnění spojovacích prvků pro spojení kancelářského stolu a odkládacího stolu. Plátý stůlů a přídavné desky: šířka plátů stůlů a přídavných desek min. 25 mm, hrany plátů stůlů a přídavné desky jsou otepy ABS hranou o tloušťce 2 mm, rádius zaoblení hrany plátů stůlů a přídavných desek min. 2 mm pro zvýšení životnosti.	ks	4 566,49 Kč	5 525,45 Kč	
3	PSK4,169	39121200-8	Stoly	Kancelářský nábytek	Stůl	S7P6-900-P	3_Stůl odkládací, nastavitelná výška stolu	Stůl odkládací, rozměry: 900x600 mm, nastavitelná výška stolu 755 mm až do 900 mm, dvě kovové polohovatelné nohy, výška nastavitelná šrouby, síla desek min. 25mm, hrany ABS min 2mm		ks	3 859,60 Kč	4 670,12 Kč	
4	PSK4,170	39121100-7	Pscací stoly	Kancelářský nábytek	Stůl	S1P8-800	4_Pracovní stůl - celolaminový	Pracovní stůl - celolaminový, rozměry: 800 x 800 x 740 mm		ks	1 304,93 Kč	1 578,97 Kč	
5	PSK4,171	39121100-7	Pscací stoly	Kancelářský nábytek	Stůl	S1P8-1200	5_Pracovní stůl - celolaminový	Pracovní stůl - celolaminový, rozměry: 1200 x 800 x 740 mm		ks	1 497,31 Kč	1 811,75 Kč	
6	PSK4,172	39121100-7	Pscací stoly	Kancelářský nábytek	Stůl	S1P8-1400	6_Pracovní stůl - celolaminový	Pracovní stůl - celolaminový, rozměry: 1400 x 800 x 740 mm		ks	1 592,75 Kč	1 927,23 Kč	
7	PSK4,173	39121100-7	Pscací stoly	Kancelářský nábytek	Stůl	S1P8-1600	7_Pracovní stůl - celolaminový	Pracovní stůl - celolaminový, rozměry: 1600 x 800 x 740 mm		ks	1 676,27 Kč	2 028,29 Kč	
8	PSK4,174	39121100-7	Pscací stoly	Kancelářský nábytek	Stůl	S1P8-1800	8_Pracovní stůl - celolaminový	Pracovní stůl - celolaminový, rozměry: 1800 x 800 x 740 mm		ks	1 789,61 Kč	2 165,43 Kč	
9	PSK4,175	39121100-7	Pscací stoly	Kancelářský nábytek	Stůl	S1P65-1200	9_Pracovní stůl - celolaminový	Pracovní stůl - celolaminový, rozměry: 1200 x 650 x 740 mm	Stoly: Obecné požadavky se uplatní v případě, pokud není u konkrétního provedení stanoveno jinak: výrobky z laminované dřevotřískové desky v dekoru dle výběru, montážní otvory zakryté PVC krytkami v barvě lamina, výška pracovních a jednacích stůlů min. 740 mm, výška	ks	1 615,12 Kč	1 954,30 Kč	














10	PSK4,176	39121100-7	Psačí stoly	Kancelářský nábytek	Stůl	S1P65-1600	10_Pracovní stůl - celolaminový	Pracovní stůl - celolaminový, rozměry: 1600 x 650 x 740 mm	konferenčních stůlů min. 450 mm, rektifikace min. 25 mm, 2 ks děr na průchodky na kabely vrtané v místě plnění dle požadavků konečného uživatele, montáž v místě plnění spojovacích prvků pro spojení pracovního stolu a jednoho stolu. Pláty stolu a přídatné desky: šířka plátů stolu a přídatných desek min. 25 mm, hrany plátů stolu a přídatných desek jsou ošepeny ABS hranou o tloušťce 2 mm, rádius zaoblení hrany plátů stolu a přídatných desek min. 2 mm pro zvýšení životnosti. Stoly celolaminátové: Kód "S1": šířka desky bočnice je min. 18 mm, hrany bočnice s opletením ABS hranou o tloušťce 0,5 mm, podnoží celolaminátové, nebo v kombinaci bočnice a kovových nebo hliníkových nohou, čelní panel pevně spojen s plátem stolu a kovovým podnožím.	ks	1 882,07 Kč	2 277,30 Kč	
11	PSK4,177	39121100-7	Psačí stoly	Kancelářský nábytek	Stůl	S1P7-1200	11_Pracovní stůl - celolaminový	Pracovní stůl - celolaminový, rozměry: 1200 x 700 x 740 mm		ks	1 445,11 Kč	1 748,58 Kč	
12	PSK4,178	39121100-7	Psačí stoly	Kancelářský nábytek	Stůl	S1P7-1400	12_Pracovní stůl - celolaminový	Pracovní stůl - celolaminový, rozměry: 1400 x 700 x 740 mm		ks	1 531,61 Kč	1 853,25 Kč	
13	PSK4,179	39121100-7	Psačí stoly	Kancelářský nábytek	Stůl	S1PL-1600	13_Pracovní stůl ergonomický - celolaminový levý	Pracovní stůl ergonomický - celolaminový levý, rozměry: 1600 x 1200 x 740 mm		ks	2 399,57 Kč	2 903,48 Kč	
14	PSK4,180	39121100-7	Psačí stoly	Kancelářský nábytek	Stůl	S1PP-1600	14_Pracovní stůl ergonomický - celolaminový pravý	Pracovní stůl ergonomický - celolaminový pravý, rozměry: 1600 x 1200 x 740 mm		ks	2 399,57 Kč	2 903,48 Kč	
15	PSK4,181	39121100-7	Psačí stoly	Kancelářský nábytek	Stůl	S1PL-1800	15_Pracovní stůl ergonomický - celolaminový levý	Pracovní stůl ergonomický - celolaminový levý, rozměry: 1800 x 1200 x 740 mm		ks	2 441,33 Kč	2 954,01 Kč	
16	PSK4,182	39121100-7	Psačí stoly	Kancelářský nábytek	Stůl	S1PP-1800	16_Pracovní stůl ergonomický - celolaminový pravý	Pracovní stůl ergonomický - celolaminový pravý, rozměry: 1800 x 1200 x 740 mm		ks	2 441,33 Kč	2 954,01 Kč	
17	PSK4,183	39121100-7	Psačí stoly	Kancelářský nábytek	Stůl	S5P8-800	17_Pracovní stůl - kovová podnož	Pracovní stůl - kovová podnož, rozměry: 800 x 800 x 740 mm		ks	2 969,26 Kč	3 592,80 Kč	
18	PSK4,184	39121100-7	Psačí stoly	Kancelářský nábytek	Stůl	S5P8-1200	18_Pracovní stůl - kovová podnož	Pracovní stůl - kovová podnož, rozměry: 1200 x 800 x 740 mm		ks	3 104,98 Kč	3 757,03 Kč	
19	PSK4,185	39121100-7	Psačí stoly	Kancelářský nábytek	Stůl	S5P8-1400	19_Pracovní stůl - kovová podnož	Pracovní stůl - kovová podnož, rozměry: 1400 x 800 x 740 mm		ks	3 219,81 Kč	3 895,97 Kč	
20	PSK4,186	39121100-7	Psačí stoly	Kancelářský nábytek	Stůl	S5P8-1600	20_Pracovní stůl - kovová podnož	Pracovní stůl - kovová podnož, rozměry: 1600 x 800 x 740 mm	Stoly: Obecné požadavky se uplatní v případě, pokud není u konkrétního provedení stanoveno jinak: vyrobeny z laminované dřevořískové desky v dekoru dle výběru, montážní otvory zakryté PVC kryčkami v barvě lamina, výška pracovních a jednacích stůlů min. 740 mm, výška konferenčních stůlů min. 450 mm, rektifikace min. 25 mm, 2 ks děr na průchodky na kabely vrtané v místě plnění dle požadavků konečného uživatele, montáž v místě plnění spojovacích prvků pro spojení pracovního stolu a jednoho stolu. Pláty stolu a přídatné desky: šířka plátů stolu a přídatných desek min. 25 mm, hrany plátů stolu a přídatných desek jsou ošepeny ABS hranou o tloušťce 2 mm, rádius zaoblení hrany plátů stolu a přídatných desek min. 2 mm pro zvýšení životnosti. Čelní panel: výška čelního panelu je min. 300 mm, šířka desky čelního panelu je min. 18 mm, hrany čelního panelu jsou ošepeny ABS hranou o tloušťce 0,5 mm (pouze u pracovních stůlů). Stoly s kovovým podnožím: kód v katalogu „S5“, kovové podnoží ve tvaru „C“ nebo obdobného tvaru u pracovních stůlů, čelní panel pevně spojen s plátem stolu a kovovým podnožím.	ks	3 352,54 Kč	4 056,57 Kč	
21	PSK4,187	39121100-7	Psačí stoly	Kancelářský nábytek	Stůl	S5P8-1800	21_Pracovní stůl - kovová podnož	Pracovní stůl - kovová podnož, rozměry: 1800 x 800 x 740 mm		ks	3 489,74 Kč	4 222,59 Kč	
22	PSK4,188	39121100-7	Psačí stoly	Kancelářský nábytek	Stůl	S5PL-1600	22_Pracovní stůl ergonomický - kovová podnož levý	Pracovní stůl ergonomický - kovová podnož levý, rozměry: 1600 x 1200 x 740 mm		ks	4 178,74 Kč	5 056,28 Kč	

23	PSK4,189	39121100-7	Psačí stoly	Kancelářský nábytek	Stůl	S5PP-1600	23_Pracovní stůl ergonomický - kovová podnož pravý	Pracovní stůl ergonomický - kovová podnož pravý, rozměry: 1600 x 1200 x 740 mm	ks	4 178,74 Kč	5 056,28 Kč	
24	PSK4,190	39121100-7	Psačí stoly	Kancelářský nábytek	Stůl	S5PL-1800	24_Pracovní stůl ergonomický - kovová podnož levý	Pracovní stůl ergonomický - kovová podnož levý, rozměry: 1800 x 1200 x 740 mm	ks	4 289,10 Kč	5 189,81 Kč	
25	PSK4,191	39121100-7	Psačí stoly	Kancelářský nábytek	Stůl	S5PP-1800	25_Pracovní stůl ergonomický - kovová podnož pravý	Pracovní stůl ergonomický - kovová podnož pravý, rozměry: 1800 x 1200 x 740 mm	ks	4 289,10 Kč	5 189,81 Kč	
26	PSK4,192	39121100-7	Psačí stoly	Kancelářský nábytek	Stůl	S2SPQ-800	26_Přisedová deska čtverec - 1 kovová noha	Přisedová deska čtverec - 1 kovová noha, rozměry: 800 x 800 x 740 mm	ks	757,60 Kč	916,70 Kč	
27	PSK4,193	39121100-7	Psačí stoly	Kancelářský nábytek	Stůl	S2SPC-800	27_Přisedová deska 1/4 kruh - 1 kovová noha	Přisedová deska 1/4 kruh - 1 kovová noha, rozměry: 800 x 800 x 740 mm	ks	759,09 Kč	918,50 Kč	
28	PSK4,194	39121100-7	Psačí stoly	Kancelářský nábytek	Stůl	S2SPM-800	28_Přisedová deska 1/2 kruh - 1 kovová noha	Přisedová deska 1/2 kruh - 1 kovová noha, rozměry: 800 x 350 x 740 mm	ks	596,54 Kč	721,81 Kč	
29	PSK4,195	39157000-7	Části nábytku	Kancelářský nábytek	Stůl	S2SPV-1200	29_Přisedová deska zaoblená - 2 kovové nohy	Přisedová deska zaoblená - 2 kovové nohy, rozměry: 1200 x 400 x 740 mm	ks	1 109,56 Kč	1 342,57 Kč	
30	PSK4,196	39157000-7	Části nábytku	Kancelářský nábytek	Stůl	S2SPV-1400	30_Přisedová deska zaoblená - 2 kovové nohy	Přisedová deska zaoblená - 2 kovové nohy, rozměry: 1400 x 400 x 740 mm	ks	1 167,72 Kč	1 412,94 Kč	
31	PSK4,197	39157000-7	Části nábytku	Kancelářský nábytek	Stůl	S2SPV-1600	31_Přisedová deska zaoblená - 2 kovové nohy	Přisedová deska zaoblená - 2 kovové nohy, rozměry: 1600 x 450 x 740 mm	ks	1 187,11 Kč	1 436,40 Kč	
32	PSK4,198	39157000-7	Části nábytku	Kancelářský nábytek	Stůl	S2SPC-650	32_Přisedová deska 1/4 kruh - 1 kovová noha	Přisedová deska 1/4 kruh - 1 kovová noha, rozměry: 650 x 650 x 740 mm	ks	714,35 Kč	864,36 Kč	
33	PSK4,199	39157000-7	Části nábytku	Kancelářský nábytek	Stůl	S2SPM-650	33_Přisedová deska zaoblená - 1 kovová noha	Přisedová deska zaoblená - 1 kovová noha, rozměry: 650 x 350 x 740 mm	ks	590,57 Kč	714,59 Kč	
34	PSK4,200	39157000-7	Části nábytku	Kancelářský nábytek	Stůl	S2SPM-700	34_Přisedová deska zaoblená - 1 kovová noha	Přisedová deska zaoblená - 1 kovová noha, rozměry: 700 x 350 x 740 mm	ks	614,43 Kč	743,46 Kč	

Stoly: Obecné požadavky se uplatní v případě, pokud není u konkrétního provedení stanoveno jinak: vyrobeny z laminované dřevotřískové desky v dekoru dle výběru, montážní otvory zakryté PVC krytkami v barvě lamina, výška pracovních a jednacích stůlů min. 740 mm, výška konferenčních stůlů min. 450 mm, rektifikace min. 25 mm, 2 ks děr na průchody na kabely vrtané v místě plnění dle požadavků konečného uživatele, montáž v místě plnění spojovacích prvků pro spojení pracovního stolu a jednacího stolu. Pláty stůlů a přídavné desky: šířka plátů stůlů a přídavných desek min. 25 mm, hrany plátů stůlů a přídavných desek jsou oteřeny ABS hranou o tloušťce 2 mm, rádius zaoblení hrany plátů stůlů a přídavných desek min. 2 mm pro zvýšení životnosti. Stoly přisedové: Podnož samostatná kovová noha s možností rektifikace min. 25mm pro vyrovnání nerovnosti podlahy, u šířky přisedu 700 a 800mm 1ks, u šířky 1400 a 1600mm 2ks. Povrchová úprava kovových částí je provedena barvou ze vzorníku RAL nebo eloxováním. Stolová deska je vyrobená z materiálu na bázi dřeva v provedení LTD min. 25mm s ABS hranou o tloušťce min. 2mm. Vybaveno kovovými spojkami pro přichycení k pracovnímu stolu.













35	PSK4_201	39157000-7	Části nábytku	Kancelářský nábytek	Stůl	S2SPC-700	35_Přisedová deska 1/4 kruh - 1 kovová noha	Přisedová deska 1/4 kruh - 1 kovová noha, rozměry: 700 x 700 x 740 mm		ks	691,98 Kč	837,30 Kč	
36	PSK4_202	39157000-7	Části nábytku	Kancelářský nábytek	Stůl	S2SPK-L-1200	36_Přisedová deska, tvar kapka levý, 2 kovové nohy	Přisedová deska, tvar kapka levý, 2 kovové nohy, rozměry: 1200 x 1200 x 740 mm		ks	1 521,17 Kč	1 840,62 Kč	
37	PSK4_203	39157000-7	Části nábytku	Kancelářský nábytek	Stůl	S2SPK-P-1200	37_Přisedová deska, tvar kapka pravý, 2 kovové nohy	Přisedová deska, tvar kapka pravý, 2 kovové nohy, rozměry: 1200 x 1200 x 740 mm		ks	1 521,17 Kč	1 840,62 Kč	
38	PSK4_204	39121200-8	Stoly	Kancelářský nábytek	Stůl	S1P8Q-1200	38_Jednací stůl k pracovnímu stolu 1/2 kruh - celolaminový	Jednací stůl k pracovnímu stolu 1/2 kruh - celolaminový, rozměry: 1200 x 800 x 740 mm	Stoly: Obecné požadavky se uplatní v případě, pokud není u konkrétního provedení stanoveno jinak: výrobny z laminované dřevotřískové desky v dekoru dle výběru, montážní otvory zakryté PVC krytkami v barvě lamina, výška pracovních a jednacích stůlů min. 740 mm, výška konferenčních stůlů min. 450 mm, rektifikace min. 25 mm, 2 ks děr na průchodky na kabely vrtané v místě plnění dle požadavků konečného uživatele, montáž v místě plnění spojovacích prvků pro spojení pracovního stolu a jednacího stolu. Pláty stůlů a přídavné desky: šířka plátů stůlů a přídavných desek min. 25 mm, hrany plátů stůlů a přídavné desky jsou odepřeny ABS hranou o tloušťce 2 mm, rádius zaoblení hrany plátů stůlů a přídavných desek min. 2 mm pro zvýšení životnosti. Jednací stoly mohou být celolaminové, na centrální ltitinové/ocelové kovové noze nebo na rámové kovové konstrukci dle konkrétní specifikace. Stoly celolaminátové: šířka desky bočnic je min. 18 mm, hrany bočnic s oplepením ABS hranou o tloušťce 0,5 mm, podnoží celolaminové, nebo v kombinaci bočnice a kovových nebo hliníkových nohou, čelní panel pevně spojen s plátem stolu a kovovým podnožím.	ks	1 807,51 Kč	2 187,09 Kč	
39	PSK4_205	39121200-8	Stoly	Kancelářský nábytek	Stůl	S1P8Q-1500	39_Jednací stůl k pracovnímu stolu 1/2 kruh - celolaminový	Jednací stůl k pracovnímu stolu 1/2 kruh - celolaminový, rozměry: 1500 x 800 x 740 mm	Stoly: Obecné požadavky se uplatní v případě, pokud není u konkrétního provedení stanoveno jinak: výrobny z laminované dřevotřískové desky v dekoru dle výběru, montážní otvory zakryté PVC krytkami v barvě lamina, výška pracovních a jednacích stůlů min. 740 mm, výška konferenčních stůlů min. 450 mm, rektifikace min. 25 mm, 2 ks děr na průchodky na kabely vrtané v místě plnění dle požadavků konečného uživatele, montáž v místě plnění spojovacích prvků pro spojení pracovního stolu a jednacího stolu. Pláty stůlů a přídavné desky: šířka plátů stůlů a přídavných desek min. 25 mm, hrany plátů stůlů a přídavné desky jsou odepřeny ABS hranou o tloušťce 2 mm, rádius zaoblení hrany plátů stůlů a přídavných desek min. 2 mm pro zvýšení životnosti. Jednací stoly mohou být celolaminové, na centrální ltitinové/ocelové kovové noze nebo na rámové kovové konstrukci dle konkrétní specifikace. Stoly celolaminátové: šířka desky bočnic je min. 18 mm, hrany bočnic s oplepením ABS hranou o tloušťce 0,5 mm, podnoží celolaminové, nebo v kombinaci bočnice a kovových nebo hliníkových nohou, čelní panel pevně spojen s plátem stolu a kovovým podnožím.	ks	2 153,50 Kč	2 605,74 Kč	
40	PSK4_206	39121200-8	Stoly	Kancelářský nábytek	Stůl	S4P8Q-1200	40_Jednací stůl k pracovnímu stolu 1/2 kruh - centrální kovová noha	Jednací stůl k pracovnímu stolu 1/2 kruh - centrální kovová noha, rozměry: 1200 x 800 x 740 mm	Stoly: Obecné požadavky se uplatní v případě, pokud není u konkrétního provedení stanoveno jinak: výrobny z laminované dřevotřískové desky v dekoru dle výběru, montážní otvory zakryté PVC krytkami v barvě lamina, výška pracovních a jednacích stůlů min. 740 mm, výška konferenčních stůlů min. 450 mm, rektifikace min. 25 mm, 2 ks děr na průchodky na kabely vrtané v místě plnění dle požadavků konečného uživatele, montáž v místě plnění spojovacích prvků pro spojení pracovního stolu a jednacího stolu. Pláty stůlů a přídavné desky: šířka plátů stůlů a přídavných desek min. 25 mm, hrany plátů stůlů a přídavné desky jsou odepřeny ABS hranou o tloušťce 2 mm, rádius zaoblení hrany plátů stůlů a přídavných desek min. 2 mm pro zvýšení životnosti. Stoly celolaminátové: šířka desky bočnic je min. 18 mm, hrany bočnic s oplepením ABS hranou o tloušťce 0,5 mm, podnoží celolaminové, nebo v kombinaci bočnice a kovových nebo hliníkových nohou, čelní panel pevně spojen s plátem stolu a kovovým podnožím.	ks	2 741,09 Kč	3 316,72 Kč	
41	PSK4_207	39121200-8	Stoly	Kancelářský nábytek	Stůl	S4P8Q-1500	41_Jednací stůl k pracovnímu stolu 1/2 kruh - centrální kovová noha	Jednací stůl k pracovnímu stolu 1/2 kruh - centrální kovová noha, rozměry: 1500 x 800 x 740 mm	Stoly: Obecné požadavky se uplatní v případě, pokud není u konkrétního provedení stanoveno jinak: výrobny z laminované dřevotřískové desky v dekoru dle výběru, montážní otvory zakryté PVC krytkami v barvě lamina, výška pracovních a jednacích stůlů min. 740 mm, výška konferenčních stůlů min. 450 mm, rektifikace min. 25 mm, 2 ks děr na průchodky na kabely vrtané v místě plnění dle požadavků konečného uživatele, montáž v místě plnění spojovacích prvků pro spojení pracovního stolu a jednacího stolu. Pláty stůlů a přídavné desky: šířka plátů stůlů a přídavných desek min. 25 mm, hrany plátů stůlů a přídavné desky jsou odepřeny ABS hranou o tloušťce 2 mm, rádius zaoblení hrany plátů stůlů a přídavných desek min. 2 mm pro zvýšení životnosti. Stoly celolaminátové: šířka desky bočnic je min. 18 mm, hrany bočnic s oplepením ABS hranou o tloušťce 0,5 mm, podnoží celolaminové, nebo v kombinaci bočnice a kovových nebo hliníkových nohou, čelní panel pevně spojen s plátem stolu a kovovým podnožím.	ks	3 015,50 Kč	3 648,76 Kč	
42	PSK4_208	39121200-8	Stoly	Kancelářský nábytek	Stůl	S1P11X-2000	42_Jednací stůl samostatně stojící - celolaminový (8 osob)	Jednací stůl samostatně stojící - celolaminový (8 osob), rozměry: 2000 x 1100 x 740 mm	Stoly: Obecné požadavky se uplatní v případě, pokud není u konkrétního provedení stanoveno jinak: výrobny z laminované dřevotřískové desky v dekoru dle výběru, montážní otvory zakryté PVC krytkami v barvě lamina, výška pracovních a jednacích stůlů min. 740 mm, výška konferenčních stůlů min. 450 mm, rektifikace min. 25 mm, 2 ks průchodky na kabely vrtané v místě plnění dle požadavků konečného uživatele, montáž v místě plnění spojovacích prvků pro spojení pracovního stolu a jednacího stolu. Pláty stůlů a přídavné desky: šířka plátů stůlů a přídavných desek min. 25 mm, hrany plátů stůlů a přídavné desky jsou odepřeny ABS hranou o tloušťce 2 mm, rádius zaoblení hrany plátů stůlů a přídavných desek min. 2 mm pro zvýšení životnosti. Stoly celolaminátové: šířka desky bočnic je min. 18 mm, hrany bočnic s oplepením ABS hranou o tloušťce 0,5 mm, podnoží celolaminové. Stoly celolaminátové: Kód"S1": šířka desky bočnic je min. 18 mm, hrany bočnic s oplepením ABS hranou o tloušťce 0,5 mm, podnoží celolaminové, nebo v kombinaci bočnice a kovových nebo hliníkových nohou, čelní panel pevně spojen s plátem stolu a kovovým podnožím.	ks	2 423,43 Kč	2 932,35 Kč	
43	PSK4_209	39121200-8	Stoly	Kancelářský nábytek	Stůl	S4P11X-2000	43_Jednací stůl samostatně stojící - ltitinová podnož (8 osob)	Jednací stůl samostatně stojící - ltitinová podnož (8 osob), rozměry: 2000 x 1100 x 740 mm	Stoly: Obecné požadavky se uplatní v případě, pokud není u konkrétního provedení stanoveno jinak: výrobny z laminované dřevotřískové desky v dekoru dle výběru, montážní otvory zakryté PVC krytkami v barvě lamina, výška pracovních a jednacích stůlů min. 740 mm, výška konferenčních stůlů min. 450 mm, rektifikace min. 25 mm, 2 ks průchodky na kabely vrtané v místě plnění dle požadavků konečného uživatele, montáž v místě plnění spojovacích prvků pro spojení pracovního stolu a jednacího stolu. Pláty stůlů a přídavné desky: šířka plátů stůlů a přídavných desek min. 25 mm, hrany plátů stůlů a přídavné desky jsou odepřeny ABS hranou o tloušťce 2 mm, rádius zaoblení hrany plátů stůlů a přídavných desek min. 2 mm pro zvýšení životnosti. Stoly celolaminátové: šířka desky bočnic je min. 18 mm, hrany bočnic s oplepením ABS hranou o tloušťce 0,5 mm, podnoží celolaminové, nebo v kombinaci bočnice a kovových nebo hliníkových nohou, čelní panel pevně spojen s plátem stolu a kovovým podnožím.	ks	5 010,91 Kč	6 063,20 Kč	

44	PSK4.210	39121200-8	Stoly	Kancelářský nábytek	Stůl	S4PK-800	44_Jednací stůl kruhový - centrální kovová noha	Jednací stůl kruhový - centrální kovová noha , rozměry: 800 x 800 x 740 mm	konterencních stolu min. 450 mm, rektifikace min. 25 mm, 2 ks děr na průchody na kabely vrtané v místě plnění die požadavků konečného uživatele,montáž v místě plnění spojovacích prvků pro spojení pracovního stolu a jednoho stolu.Pláty stolu a přídavné desky: šířka plátů stolu a přídavných desek min. 25 mm, hrany plátů stolu a přídavné desky jsou oplepeny ABS hranou o tloušťce 2 mm, rádius zaoblení hrany plátů stolu a přídavných desek min. 2 mm pro zvýšení životnosti.Stoly celolaminátové: šířka desky bočnice je min. 18 mm, hrany bočnice s oplepením ABS hranou o tloušťce 0,5 mm, podnoží celolaminátové, nebo v kombinaci bočnice a kovových nebo hliníkových nohou,čelní panel pevně spojen s plátem stolu, bočnice a kovovou či hliníkovou nohou. Stoly s kulatou podnoží: Kód „S4“ Kruhová podnoží je z ocelové desky o průměru min. 500mm na níž je visulá noha, která je v horní části opatřena nosným křížem. Povrchová úprava kovových částí je provedena práškovou barvou ze vzorníku RAL.	ks	2 617,31 Kč	3 166,95 Kč	
45	PSK4.211	39121200-8	Stoly	Kancelářský nábytek	Stůl	S4PK-650	45_Jídelní/Jednací stůl kruhový - stabilní centrální kovová noha	Jídelní/Jednací stůl kruhový - stabilní centrální kovová noha , rozměry: 650 x 650 x 1100 mm		ks	2 156,48 Kč	2 609,34 Kč	
46	PSK4.212	39121200-8	Stoly	Kancelářský nábytek	Stůl	S6PK-800	46_Jídelní/Jednací stůl kruhový - s kovovým rámovým podnožím (vzdálenost spodní hrany lubu k zemi min. 650 mm)	Jídelní/Jednací stůl kruhový - s kovovým rámovým podnožím (vzdálenost spodní hrany lubu k zemi min. 650 mm), rozměry: 800 x 800 x 740 mm	Stoly: Obecné požadavky se uplatní v případě, pokud není u konkrétního provedení stanoveno jinak: vyrobeny z laminované dřevotřískové desky v dekoru dle výběru,montážní otvory zakryté PVC krytkami v barvě lamina, výška pracovních a jednacích stolu min. 740 mm, výška konferenčních stolu min. 450 mm, rektifikace min. 25 mm, 2 ks průchodek na kabely dle požadavků konečného uživatele,montáž v místě plnění spojovacích prvků pro spojení pracovního stolu a jednoho stolu.Pláty stolu a přídavné desky: šířka plátů stolu a přídavných desek min. 25 mm, hrany plátů stolu a přídavné desky jsou oplepeny ABS hranou o tloušťce 2 mm, rádius zaoblení hrany plátů stolu a přídavných desek min. 2 mm pro zvýšení životnosti.Jednací stoly mohou být celolaminátové, na centrální hliníkové/ocelové kovové noze nebo na rámové kovové konstrukci dle konkrétní specifikace v katalogu. Bez čelního panelu.	ks	1 931,29 Kč	2 336,86 Kč	
47	PSK4.213	39121200-8	Stoly	Kancelářský nábytek	Stůl	S6PK-1100	47_Jídelní/Jednací stůl kruhový - s kovovým rámovým podnožím (vzdálenost spodní hrany lubu k zemi min. 650 mm)	Jídelní/Jednací stůl kruhový - s kovovým rámovým podnožím (vzdálenost spodní hrany lubu k zemi min. 650 mm), rozměry: 1100 x 1100 x 740 mm		ks	2 523,35 Kč	3 053,25 Kč	
48	PSK4.214	39121200-8	Stoly	Kancelářský nábytek	Stůl	S2P8-800	48_Jídelní/Jednací stůl s kovovým rámovým podnožím (vzdálenost spodní hrany lubu k zemi min. 650 mm)	Jídelní/Jednací stůl s kovovým rámovým podnožím (vzdálenost spodní hrany lubu k zemi min. 650 mm), rozměry: 800 x 800 x 740 mm		ks	1 831,37 Kč	2 215,96 Kč	
49	PSK4.215	39121200-8	Stoly	Kancelářský nábytek	Stůl	S2P8-1200	49_Jídelní/Jednací stůl s kovovým rámovým podnožím (vzdálenost spodní hrany lubu k zemi min. 650 mm)	Jídelní/Jednací stůl s kovovým rámovým podnožím (vzdálenost spodní hrany lubu k zemi min. 650 mm) , rozměry: 1200 x 800 x 740 mm		ks	1 993,93 Kč	2 412,66 Kč	
50	PSK4.216	39121200-8	Stoly	Kancelářský nábytek	Stůl	S2P8-1400	50_Jednací stůl s kovovým rámovým podnožím	Jednací stůl s kovovým rámovým podnožím, rozměry: 1400 x 800 x 740 mm		ks	2 072,97 Kč	2 508,29 Kč	
51	PSK4.217	39121200-8	Stoly	Kancelářský nábytek	Stůl	S2P8-1600	51_Jednací stůl s kovovým rámovým podnožím	Jednací stůl s kovovým rámovým podnožím, rozměry: 1600 x 800 x 740 mm	Stoly: Obecné požadavky se uplatní v případě, pokud není u konkrétního provedení stanoveno jinak: vyrobeny z laminované dřevotřískové desky v dekoru dle výběru,montážní otvory zakryté PVC krytkami v barvě lamina, výška pracovních a jednacích stolu min. 740 mm, výška konferenčních stolu min. 450 mm, rektifikace min. 25 mm, 2 ks děr na průchody na kabely vrtané v místě plnění die požadavků konečného uživatele,montáž v místě plnění spojovacích prvků pro spojení pracovního stolu a jednoho stolu.Pláty stolu a přídavné desky: šířka plátů stolu a přídavných desek min. 25 mm, hrany plátů stolu a přídavné desky jsou oplepeny ABS hranou o tloušťce 2 mm, rádius zaoblení hrany plátů stolu a přídavných desek min. 2 mm pro zvýšení životnosti.Stoly čtyřnohé: Kód „S2“ Podnoží ze svařence je tvořeno čtyřmi nohamai čtyřvercového průřezu min. 50x50mm, rámovou kovovou konstrukcí (dvojitý rám a dvojitý podélník), které jsou široce spojeny v jeden celek). Hloubka rámové kovové konstrukce nesmí být menší než 75 % hloubky stůlové desky. Nohy jsou opatřeny rektifikací min. 25mm pro vyrovnání nerovnosti podlahy. Povrchová úprava kovových částí je provedena práškovou barvou ze vzorníku RAL.	ks	2 290,70 Kč	2 771,75 Kč	
52	PSK4.218	39121200-8	Stoly	Kancelářský nábytek	Stůl	S2P10-2000	52_Jednací stůl s kovovým rámovým podnožím	Jednací stůl s kovovým rámovým podnožím, rozměry: 2000 x 1000 x 740 mm		ks	3 553,87 Kč	4 300,18 Kč	
53	PSK4.219	39121200-8	Stoly	Kancelářský nábytek	Stůl	S2P10-2400	53_Jednací stůl s kovovým rámovým podnožím	Jednací stůl s kovovým rámovým podnožím, rozměry: 2400 x 1000 x 740 mm		ks	3 916,27 Kč	4 738,69 Kč	
54	PSK4.220	39121200-8	Stoly	Kancelářský nábytek	Stůl	S2P8-1800	54_Jednací stůl s kovovým rámovým podnožím	Jednací stůl s kovovým rámovým podnožím, rozměry: 1800 x 800 x 740 mm		ks	2 539,76 Kč	3 073,11 Kč	
55	PSK4.221	39121200-8	Stoly	Kancelářský nábytek	Stůl	S2P45-1200	55_Jednací stůl s kovovým rámovým podnožím	Jednací stůl s kovovým rámovým podnožím, rozměry: 1200 x 450 x 740 mm		ks	2 245,96 Kč	2 717,61 Kč	
56	PSK4.222	39121200-8	Stoly	Kancelářský nábytek	Stůl	S2P45-1800	56_Jednací stůl s kovovým rámovým podnožím	Jednací stůl s kovovým rámovým podnožím, rozměry: 1800 x 450 x 740 mm		ks	2 588,97 Kč	3 132,65 Kč	

57	PSK4,223	39121200-8	Stoly	Kancelářský nábytek	Stůl	S7P8-1600-SJV.1	57_Jednací stůl, nastavitelná výška stolu	Jednací stůl, rozměry: 1600x800 mm, nastavitelná výška stolu 755 mm až do 900 mm, kovové polohovatelné nohy, nastavení výšky pomocí šroubů, síla desek min. 25mm, hrany ABS min 2mm	ks	4 357,70 Kč	5 272,82 Kč	
58	PSK4,224	39121200-8	Stoly	Kancelářský nábytek	Stůl	S7P8-1800 -JV.2	58_Jednací stůl, nastavitelná výška stolu	Jednací stůl, rozměry: 1800x800 mm, nastavitelná výška stolu 755 mm až do 900 mm, kovové polohovatelné nohy, nastavení výšky pomocí šroubů, síla desek min. 25mm, hrany ABS min 2mm	ks	4 584,39 Kč	5 547,11 Kč	
59	PSK4,225	39121200-8	Stoly	Kancelářský nábytek	Stůl	S7P8-2000SJV.3	59_Jednací stůl, nastavitelná výška stolu	Jednací stůl, rozměry: 2000x800 mm, nastavitelná výška stolu 755 mm až do 900 mm, kovové polohovatelné nohy, nastavení výšky pomocí šroubů, síla desek min. 25mm, hrany ABS min 2mm	ks	5 350,94 Kč	6 474,64 Kč	
60	PSK4,226	39121200-8	Stoly	Kancelářský nábytek	Stůl	S4PK-700	60_Jednací stůl nízký kulatý s kulatou podnoží	Jednací stůl nízký kulatý s kulatou podnoží, rozměry: 700 x 700 x 500 mm Kód „S4“ Kruhová podnož je z ocelové desky o průměru min. 500mm na níž je svislá noha, která je v horní části opatřena nosným křížem. Povrchová úprava kovových částí je provedena práškovou barvou ze vzorníku RAL.	ks	2 231,05 Kč	2 699,57 Kč	
61	PSK4,227	39121200-8	Stoly	Kancelářský nábytek	Stůl	S4PK-800	61_Jednací stůl nízký kulatý s kulatou podnoží, centrální kovová noha	Jednací stůl nízký kulatý s kulatou podnoží, centrální kovová noha, rozměry: 800 x 800 x 450 mm Kód „S4“ Kruhová podnož je z ocelové desky o průměru min. 500mm na níž je svislá noha, která je v horní části opatřena nosným křížem. Povrchová úprava kovových částí je provedena práškovou barvou ze vzorníku RAL.	ks	2 339,92 Kč	2 831,30 Kč	
62	PSK4,228	39121200-8	Stoly	Kancelářský nábytek	Stůl	S4PC-800	62_Jednací stůl nízký čtvercový s kulatou podnoží, centrální kovová noha	Jednací stůl nízký čtvercový s kulatou podnoží, centrální kovová noha, rozměry: 800 x 800 x 500 mm Kód „S4“ Kruhová podnož je z ocelové desky o průměru min. 500mm na níž je svislá noha, která je v horní části opatřena nosným křížem. Povrchová úprava kovových částí je provedena práškovou barvou ze vzorníku RAL.	ks	2 220,61 Kč	2 686,94 Kč	
63	PSK4,229	39121200-8	Stoly	Kancelářský nábytek	Stůl	S4P8-800	63_Jednací stůl vysoký čtvercový s kulatou podnoží, centrální kovová noha	Jednací stůl vysoký čtvercový s kulatou podnoží, centrální kovová noha, rozměry: 800 x 800 x 740 mm.	ks	2 299,65 Kč	2 782,58 Kč	
64	PSK4,230	39121200-8	Stoly	Kancelářský nábytek	Stůl	S4P8-1200	64_Jednací stůl vysoký obdélníkový s kulatou podnoží, 2 kovové nohy	Jednací stůl vysoký obdélníkový s kulatou podnoží, 2 kovové nohy, rozměry: 1200 x 800 x 740 mm.	ks	3 285,43 Kč	3 975,37 Kč	
65	PSK4,231	39121200-8	Stoly	Kancelářský nábytek	Stůl	S4P8-1400	65_Jednací stůl vysoký obdélníkový s kulatou podnoží, 2 kovové nohy	Jednací stůl vysoký obdélníkový s kulatou podnoží, 2 kovové nohy, rozměry: 1400 x 800 x 740 mm.	ks	4 424,81 Kč	5 354,02 Kč	
66	PSK4,232	39121200-8	Stoly	Kancelářský nábytek	Stůl	S4P8-1600	66_Jednací stůl vysoký obdélníkový s kulatou podnoží, 2 kovové nohy	Jednací stůl vysoký obdélníkový s kulatou podnoží, 2 kovové nohy, rozměry: 1600 x 800 x 740 mm.	ks	4 493,42 Kč	5 437,04 Kč	
67	PSK4,233	39121200-8	Stoly	Kancelářský nábytek	Stůl	S4P8-1800	67_Jednací stůl vysoký obdélníkový s kulatou podnoží, 2 kovové nohy	Jednací stůl vysoký obdélníkový s kulatou podnoží, 2 kovové nohy, rozměry: 1800 x 800 x 740 mm.	ks	4 570,97 Kč	5 530,87 Kč	
68	PSK4,234	39121200-8	Stoly	Kancelářský nábytek	Stůl	S4PK-700	68_Jednací stůl vysoký kulatý s kulatou podnoží, centrální kovová noha	Jednací stůl vysoký kulatý s kulatou podnoží, centrální kovová noha, rozměry: 700 x 700 x 740 mm.	ks	2 305,62 Kč	2 789,80 Kč	
69	PSK4,235	39121200-8	Stoly	Kancelářský nábytek	Stůl	S4PK-900	69_Jednací stůl vysoký kulatý s kulatou podnoží, centrální kovová noha	Jednací stůl vysoký kulatý s kulatou podnoží, centrální kovová noha, rozměry: 900 x 900 x 740 mm	ks	2 402,55 Kč	2 907,09 Kč	



70	PSK4,236	39121200-8	Stoly	Kancelářský nábytek	Stůl	S2PB-1500	70_Jednací stůl k pracovnímu stolu s kovovým rámovým podnožím, zakončení půlkruh, rozměry: 1500 x 800 x 740 mm	Jednací stůl k pracovnímu stolu s kovovým rámovým podnožím, zakončení půlkruh, rozměry: 1500 x 800 x 740 mm	Stoly: Obecné požadavky se uplatní v případě, pokud není u konkrétního provedení stanoveno jinak: výrobky z laminované dřevotřískové desky v dekoru dle výběru, montážní otvory zakryté PVC krytkami v barvě lamina, výška pracovních a jednacích stůlů min. 740 mm, výška konferenčních stůlů min. 450 mm, rektifikace min. 25 mm, 2 ks děr na průchodky na kabely vtažené v místě přilehající požadavků konečného uživatele, montáž u místní přímé spojovací prkky pro spojení pracovního stolu a jednacího stolu. Pláty stolu a přídatné desky: šířka plátů stolu a přídatných desek min. 25 mm, hrany plátů stolu a přídatné desky jsou opeřeny ABS hranou o tloušťce 2 mm, rádius zaoblení hrany plátů stolu a přídatných desek min. 2 mm pro zvýšení životnosti. Stoly čtyřnohé: Kód „SZ“. Podnoží ze svařence je tvořeno čtyřmi nohami čtvercového průřezu min. 50x50mm, rámovou kovovou konstrukcí (dvójicí rámu a dvójicí podélníky, které jsou šrouby spojeny v jeden celek). Hloubka rámové kovové konstrukce nesmí být menší než 75 % hloubky stůlové desky. Nohy jsou opatřeny rektifikací min. 25mm pro vyrovnání nerovnosti podlahy. Povrchová úprava kovových částí je provedena práškovou barvou ze vzorníku RAL.	ks	1 321,33 Kč	1 598,81 Kč	
71	PSK4,237	39153000-9	Nábytek do konferenčních místností	Kancelářský nábytek	Stůl	S2PB-1100	71_Konferenční stůl s kovovým rámovým podnožím	Konferenční stůl s kovovým rámovým podnožím, rozměry: 1100 x 600 x 450 mm	Stoly: Obecné požadavky se uplatní v případě, pokud není u konkrétního provedení stanoveno jinak: výrobky z laminované dřevotřískové desky v dekoru dle výběru, montážní otvory zakryté PVC krytkami v barvě lamina, výška pracovních a jednacích stůlů min. 740 mm, výška konferenčních stůlů min. 450 mm, rektifikace min. 25 mm, 2 ks děr na průchodky na kabely vtažené v místě přilehající požadavků konečného uživatele, montáž u místní přímé spojovací prkky pro spojení pracovního stolu a jednacího stolu. Pláty stolu a přídatné desky: šířka plátů stolu a přídatných desek min. 25 mm, hrany plátů stolu a přídatné desky jsou opeřeny ABS hranou o tloušťce 2 mm, rádius zaoblení hrany plátů stolu a přídatných desek min. 2 mm pro zvýšení životnosti. Stoly čtyřnohé: Kód „SZ“. Podnoží ze svařence je tvořeno čtyřmi nohami čtvercového průřezu min. 50x50mm, rámovou kovovou konstrukcí (dvójicí rámu a dvójicí podélníky, které jsou šrouby spojeny v jeden celek). Hloubka rámové kovové konstrukce nesmí být menší než 75 % hloubky stůlové desky. Nohy jsou opatřeny rektifikací min. 25mm pro vyrovnání nerovnosti podlahy. Povrchová úprava kovových částí je provedena práškovou barvou ze vzorníku RAL.	ks	2 120,69 Kč	2 566,03 Kč	
72	PSK4,238	39122100-4	Skříně	Kancelářský nábytek	Skříně	Ž-SN8-L	72_Přidavná skříňka k pracovnímu stolu - roletová uzamykatelná - levá , rozměry: 800 x 450 x 740 mm	Přidavná skříňka k pracovnímu stolu - roletová uzamykatelná - levá , rozměry: 800 x 450 x 740 mm	Skříně: obecné požadavky se uplatní v případě, pokud není u konkrétního provedení stanoveno jinak: 1 modul = výška police = výška šanonu + manipulační prostor, výrobky z laminované dřevotřískové desky v jednom odstínu/barevné kombinaci dle výběru, montážní otvory zakryté PVC krytkami v barvě lamina, s možností ukotvení v sestavě nebo do zdi, rektifikace min. 17 mm, Půda: naložená půda, šířka desky půdy min. 25 mm, přední hrana půdy je opeřena ABS hranou o tloušťce min. 2 mm, rádius zaoblení hrany půdy min. 2 mm pro zvýšení životnosti, ostatní hrany s opeřením ABS hranou o tloušťce 0,5 mm. Boky: šířka desky boků min. 18 mm, hrany boků s opeřením ABS hranou o tloušťce 0,5 mm. Police a mezistěny: šířka desky polic a mezistěn min. 18 mm, hrany polic a mezistěn s opeřením ABS hranou o tloušťce 0,5 mm, u 5modulových a 6modulových skříní min. 1 pevná police, police upevněné na „Jmech“ zabírajících samovolnému posuvu, možnost nastavitelnosti trní polic pro zvýšení nebo snížení police. Zásada: oboustranná tak aby bylo možné postavení volně do prostoru, nedětená, šířka desky min. 3,2 mm, osazená do drážky. Roletová skříňka: Rolety z plastu, 1cestný zámek součástí výrobku.	ks	2 720,21 Kč	3 291,45 Kč	
73	PSK4,239	39122100-4	Skříně	Kancelářský nábytek	Skříně	Ž-SN8-P	73_Přidavná skříňka k pracovnímu stolu - roletová uzamykatelná - pravá, rozměry: 800 x 450 x 740 mm	Přidavná skříňka k pracovnímu stolu - roletová uzamykatelná - pravá, rozměry: 800 x 450 x 740 mm	Skříně: obecné požadavky se uplatní v případě, pokud není u konkrétního provedení stanoveno jinak: 1 modul = výška police = výška šanonu + manipulační prostor, výrobky z laminované dřevotřískové desky v jednom odstínu/barevné kombinaci dle výběru, montážní otvory zakryté PVC krytkami v barvě lamina, s možností ukotvení v sestavě nebo do zdi, rektifikace min. 17 mm, Půda: naložená půda, šířka desky půdy min. 25 mm, přední hrana půdy je opeřena ABS hranou o tloušťce min. 2 mm, rádius zaoblení hrany půdy min. 2 mm pro zvýšení životnosti, ostatní hrany s opeřením ABS hranou o tloušťce 0,5 mm. Boky: šířka desky boků min. 18 mm, hrany boků s opeřením ABS hranou o tloušťce 0,5 mm. Police a mezistěny: šířka desky polic a mezistěn min. 18 mm, hrany polic a mezistěn s opeřením ABS hranou o tloušťce 0,5 mm, u 5modulových a 6modulových skříní min. 1 pevná police, police upevněné na „Jmech“ zabírajících samovolnému posuvu, možnost nastavitelnosti trní polic pro zvýšení nebo snížení police. Zásada: oboustranná tak aby bylo možné postavení volně do prostoru, nedětená, šířka desky min. 3,2 mm, osazená do drážky. Roletová skříňka: Rolety z plastu, 1cestný zámek součástí výrobku.	ks	2 720,21 Kč	3 291,45 Kč	
74	PSK4,240	39122100-4	Skříně	Kancelářský nábytek	Skříně	D-SNX8	74_Přidavná skříňka k pracovnímu stolu - dvoudveřová	Přidavná skříňka k pracovnímu stolu - dvoudveřová , rozměry: 800 x 450 x 740 mm	V základních parametrech se uplatní specifikace pro standardní skříně. Dveře: šířka desky dveří min. 18 mm, hrany dveří s opeřením ABS hranou o tloušťce 2 mm, rádius zaoblení hrany dveří min. 2 mm pro zvýšení životnosti, dveře vložné mezi naloženou půdu a naložené dno, klipový závěs seřaditelný ve všech směrech, úhel otevření dveří min. 110 stupňů. Úchytky dvířek dle výběru (vodorovně/visle v závislosti na dekoru).	ks	1 527,14 Kč	1 847,84 Kč	
75	PSK4,241	39122100-4	Skříně	Kancelářský nábytek	Skříně	N-SNX8	75_Přidavná skříňka k pracovnímu stolu - otevřená	Přidavná skříňka k pracovnímu stolu - otevřená, rozměry: 800 x 450 x 740 mm	Skříně: obecné požadavky se uplatní v případě, pokud není u konkrétního provedení stanoveno jinak: 1 modul = výška police = výška šanonu + manipulační prostor, výrobky z laminované dřevotřískové desky v jednom odstínu/barevné kombinaci dle výběru, montážní otvory zakryté PVC krytkami v barvě lamina, s možností ukotvení v sestavě nebo do zdi, rektifikace min. 17 mm, Úchytky dvířek dle výběru (vodorovně/visle v závislosti na dekoru), s možností dodání s 1cestným zámkem nebo 2cestným zámkem, včetně montáže, u laminovaných dřevotřískových dveří na základě konkrétního požadavku, rozměry jsou uvedeny v katalogu u konkrétního požadovaného výrobku. Půda: naložená půda, šířka desky půdy min. 25 mm, přední hrana půdy je opeřena ABS hranou o tloušťce min. 2 mm, rádius zaoblení hrany půdy min. 2 mm pro zvýšení životnosti, ostatní hrany s opeřením ABS hranou o tloušťce 0,5 mm. Boky: šířka desky boků min. 18 mm, hrany boků s opeřením ABS hranou o tloušťce 0,5 mm. Police a mezistěny: šířka desky polic a mezistěn min. 18 mm, hrany polic a mezistěn s opeřením ABS hranou o tloušťce 0,5 mm, u 5modulových a 6modulových skříní min. 1 pevná police, police upevněné na „Jmech“ zabírajících samovolnému posuvu, možnost nastavitelnosti trní polic pro zvýšení nebo snížení police. Zásada: oboustranná tak aby bylo možné postavení volně do prostoru, nedětená, šířka desky min. 3,2 mm, osazená do drážky.	ks	1 043,94 Kč	1 263,17 Kč	
76	PSK4,242	39122100-4	Skříně	Kancelářský nábytek	Skříně	N-SN4	76_Skříňka otevřená	Skříňka otevřená, rozměry: 400 x 470 x 755 mm	Skříně: obecné požadavky se uplatní v případě, pokud není u konkrétního provedení stanoveno jinak: 1 modul = výška police = výška šanonu + manipulační prostor, výrobky z laminované dřevotřískové desky v jednom odstínu/barevné kombinaci dle výběru, montážní otvory zakryté PVC krytkami v barvě lamina, s možností ukotvení v sestavě nebo do zdi, rektifikace min. 17 mm, Úchytky dvířek dle výběru (vodorovně/visle v závislosti na dekoru), s možností dodání s 1cestným zámkem nebo 2cestným zámkem, včetně montáže, u laminovaných dřevotřískových dveří na základě konkrétního požadavku, rozměry jsou uvedeny v katalogu u konkrétního požadovaného výrobku. Půda: naložená půda, šířka desky půdy min. 25 mm, přední hrana půdy je opeřena ABS hranou o tloušťce min. 2 mm, rádius zaoblení hrany půdy min. 2 mm pro zvýšení životnosti, ostatní hrany s opeřením ABS hranou o tloušťce 0,5 mm. Boky: šířka desky boků min. 18 mm, hrany boků s opeřením ABS hranou o tloušťce 0,5 mm. Police a mezistěny: šířka desky polic a mezistěn min. 18 mm, hrany polic a mezistěn s opeřením ABS hranou o tloušťce 0,5 mm, u 5modulových a 6modulových skříní min. 1 pevná police, police upevněné na „Jmech“ zabírajících samovolnému posuvu, možnost nastavitelnosti trní polic pro zvýšení nebo snížení police. Zásada: oboustranná tak aby bylo možné postavení volně do prostoru, nedětená, šířka desky min. 3,2 mm, osazená do drážky.	ks	723,30 Kč	875,19 Kč	
77	PSK4,243	39122100-4	Skříně	Kancelářský nábytek	Skříně	N-SN6	77_Skříňka otevřená	Skříňka otevřená, rozměry: 600 x 470 x 755 mm	Skříně: obecné požadavky se uplatní v případě, pokud není u konkrétního provedení stanoveno jinak: 1 modul = výška police = výška šanonu + manipulační prostor, výrobky z laminované dřevotřískové desky v jednom odstínu/barevné kombinaci dle výběru, montážní otvory zakryté PVC krytkami v barvě lamina, s možností ukotvení v sestavě nebo do zdi, rektifikace min. 17 mm, Úchytky dvířek dle výběru (vodorovně/visle v závislosti na dekoru), s možností dodání s 1cestným zámkem nebo 2cestným zámkem, včetně montáže, u laminovaných dřevotřískových dveří na základě konkrétního požadavku, rozměry jsou uvedeny v katalogu u konkrétního požadovaného výrobku. Půda: naložená půda, šířka desky půdy min. 25 mm, přední hrana půdy je opeřena ABS hranou o tloušťce min. 2 mm, rádius zaoblení hrany půdy min. 2 mm pro zvýšení životnosti, ostatní hrany s opeřením ABS hranou o tloušťce 0,5 mm. Boky: šířka desky boků min. 18 mm, hrany boků s opeřením ABS hranou o tloušťce 0,5 mm. Police a mezistěny: šířka desky polic a mezistěn min. 18 mm, hrany polic a mezistěn s opeřením ABS hranou o tloušťce 0,5 mm, u 5modulových a 6modulových skříní min. 1 pevná police, police upevněné na „Jmech“ zabírajících samovolnému posuvu, možnost nastavitelnosti trní polic pro zvýšení nebo snížení police. Zásada: oboustranná tak aby bylo možné postavení volně do prostoru, nedětená, šířka desky min. 3,2 mm, osazená do drážky.	ks	939,55 Kč	1 136,86 Kč	
78	PSK4,244	39122100-4	Skříně	Kancelářský nábytek	Skříně	D-SN4-L	78_Skříňka uzavřená jednodveřová - levá	Skříňka uzavřená jednodveřová - levá, rozměry: 400 x 470 x 755 mm	Skříně: obecné požadavky se uplatní v případě, pokud není u konkrétního provedení stanoveno jinak: 1 modul = výška police = výška šanonu + manipulační prostor, výrobky z laminované dřevotřískové desky v jednom odstínu/barevné kombinaci dle výběru, montážní otvory zakryté PVC krytkami v barvě lamina, s možností ukotvení v sestavě nebo do zdi, rektifikace min. 17 mm, s možností dodání s 1cestným zámkem nebo 2cestným zámkem, včetně montáže, u	ks	958,93 Kč	1 180,31 Kč	
79	PSK4,245	39122100-4	Skříně	Kancelářský nábytek	Skříně	D-SN4-P	79_Skříňka uzavřená jednodveřová - pravá	Skříňka uzavřená jednodveřová - pravá, rozměry: 400 x 470 x 755 mm	Skříně: obecné požadavky se uplatní v případě, pokud není u konkrétního provedení stanoveno jinak: 1 modul = výška police = výška šanonu + manipulační prostor, výrobky z laminované dřevotřískové desky v jednom odstínu/barevné kombinaci dle výběru, montážní otvory zakryté PVC krytkami v barvě lamina, s možností ukotvení v sestavě nebo do zdi, rektifikace min. 17 mm, s možností dodání s 1cestným zámkem nebo 2cestným zámkem, včetně montáže, u	ks	958,93 Kč	1 180,31 Kč	













80	PSK4.246	39122100-4	Skříně	Kancelářský nábytek	Skříně	D-SN6-L	80_Skřínka uzavřená jednovéřová - levá	Skřínka uzavřená jednovéřová - levá, rozměry: 600 x 470 x 755 mm	laminovaných dřevotřískových dveří na základě konkrétního požadavku, rozměry jsou uvedeny v katalogu u konkrétního požadovaného výrobku. Půda: naložená půda, šířka desky půdy min. 25 mm, přední hrana půdy je oplepena ABS hranou o tloušťce min. 2 mm, rádius zaoblení hrany půdy min. 2 mm pro zvýšení životnosti, ostatní hrany s oplepením ABS hranou o tloušťce min. 0,5 mm. Dno: naložené dno, šířka desky dna min. 25 mm, přední hrana dna s oplepením ABS hranou o tloušťce 2 mm, rádius zaoblení hrany dna min. 2 mm pro zvýšení životnosti, ostatní hrany s oplepením ABS hranou o tloušťce 0,5 mm. Boky: šířka desky boků min. 18 mm, hrany boků s oplepením ABS hranou o tloušťce 0,5 mm. Police a mezistěny: šířka desky polic a mezistěn min. 18 mm, hrany polic a mezistěn s oplepením ABS hranou o tloušťce 0,5 mm, u 5modulových a 6modulových skříní min. 1 pevná police, police upevněné na „tmelech“ zabraňujících samovolnému posuvu, možnost nastavitelnosti trnů polic pro zvýšení nebo snížení police. Zádá: oboustranná,tak aby bylo možné postavení volně do prostoru, nedělená, šířka desky min. 3,2 mm, osazená do drážky. Dveře: šířka desky dveří min. 18 mm, hrany dveří s oplepením ABS hranou o tloušťce 2 mm, rádius zaoblení hrany dveří min. 2 mm pro zvýšení životnosti, dveře vložené mezi naloženou půdu a naložené dno, klipový závěs seřizitelný ve všech směrech, úhel otevření dveří min. 110 stupňů. Uchytky dvířek dle výběru (vodorozměšle ve závislosti na dekoru).	ks	1 154,30 Kč	1 396,70 Kč	
81	PSK4.247	39122100-4	Skříně	Kancelářský nábytek	Skříně	D-SN6-P	81_Skřínka uzavřená jednovéřová - pravá	Skřínka uzavřená jednovéřová - pravá, rozměry: 600 x 470 x 755 mm	ks	1 154,30 Kč	1 396,70 Kč		
82	PSK4.248	39122100-4	Skříně	Kancelářský nábytek	Skříně	N-SN8	82_Skřínka otevřená	Skřínka otevřená, rozměry: 800 x 470 x 755 mm	ks	939,55 Kč	1 136,86 Kč		
83	PSK4.249	39122100-4	Skříně	Kancelářský nábytek	Skříně	D-SN8	83_Skřínka uzavřená	Skřínka uzavřená, rozměry: 800 x 470 x 755 mm	ks	1 422,74 Kč	1 721,52 Kč		
84	PSK4.250	39122100-4	Skříně	Kancelářský nábytek	Skříně	Ž-SN8H-L	84_Skřínka roletová uzamykatelná - levá	Skřínka roletová uzamykatelná - levá, rozměry: 800 x 600 x 755 mm	ks	3 028,92 Kč	3 664,99 Kč		
85	PSK4.251	39122100-4	Skříně	Kancelářský nábytek	Skříně	Ž-SN8H-P	85_Skřínka roletová uzamykatelná - pravá	Skřínka roletová uzamykatelná - pravá, rozměry: 800 x 600 x 755 mm	ks	3 028,92 Kč	3 664,99 Kč		
86	PSK4.252	39122100-4	Skříně	Kancelářský nábytek	Skříně	N-SS4	86_Skřínka otevřená	Skřínka otevřená, rozměry: 400 x 470 x 1103 mm	ks	885,86 Kč	1 071,89 Kč		
87	PSK4.253	39122100-4	Skříně	Kancelářský nábytek	Skříně	D-SS4-L	87_Skřínka uzavřená jednovéřová - levá	Skřínka uzavřená jednovéřová - levá, rozměry: 400 x 470 x 1103 mm	ks	1 152,81 Kč	1 394,90 Kč		
88	PSK4.254	39122100-4	Skříně	Kancelářský nábytek	Skříně	D-SS4-P	88_Skřínka uzavřená jednovéřová - pravá	Skřínka uzavřená jednovéřová - pravá, rozměry: 400 x 470 x 1103 mm	ks	1 152,81 Kč	1 394,90 Kč		
89	PSK4.255	39122100-4	Skříně	Kancelářský nábytek	Skříně	D-SS6-L	89_Skřínka uzavřená jednovéřová - levá	Skřínka uzavřená jednovéřová - levá, rozměry: 600 x 470 x 1103 mm	ks	1 586,79 Kč	1 920,02 Kč		
90	PSK4.256	39122100-4	Skříně	Kancelářský nábytek	Skříně	D-SS6-P	90_Skřínka uzavřená jednovéřová - pravá	Skřínka uzavřená jednovéřová - pravá, rozměry: 600 x 470 x 1103 mm	ks	1 586,79 Kč	1 920,02 Kč		











91	PSK4,257	39122100-4	Skříně	Kancelářský nábytek	Skříně	N-SS8	91_Skřínka otevřená	Skřínka otevřená, rozměry: 800 x 470 x 1103 mm		ks	1 172,20 Kč	1 418,36 Kč	
92	PSK4,258	39122100-4	Skříně	Kancelářský nábytek	Skříně	N-SS6	92_Skřínka otevřená	Skřínka otevřená, rozměry: 600 x 470 x 1103 mm		ks	1 257,20 Kč	1 521,21 Kč	
93	PSK4,259	39122100-4	Skříně	Kancelářský nábytek	Skříně	D-SS8	93_Skřínka uzavřená	Skřínka uzavřená, rozměry: 800 x 470 x 1103 mm		ks	1 695,66 Kč	2 051,75 Kč	
94	PSK4,260	39122100-4	Skříně	Kancelářský nábytek	Skříně	KDN2/1-SS8	94_Skřínka 2/3 uzavřená a 1/3 otevřená	Skřínka 2/3 uzavřená a 1/3 otevřená, rozměry: 800 x 470 x 1103 mm		ks	1 715,04 Kč	2 075,20 Kč	
95	PSK4,261	39122100-4	Skříně	Kancelářský nábytek	Skříně	KDN2/1-SS4-L	95_Skřínka 2/3 uzavřená a 1/3 otevřená, levá	Skřínka 2/3 uzavřená a 1/3 otevřená, levá, rozměry: 400 x 470 x 1103 mm		ks	1 170,70 Kč	1 416,55 Kč	
96	PSK4,262	39122100-4	Skříně	Kancelářský nábytek	Skříně	KDN2/1-SS4-P	96_Skřínka 2/3 uzavřená a 1/3 otevřená, pravá	Skřínka 2/3 uzavřená a 1/3 otevřená, pravá, rozměry: 400 x 470 x 1103 mm		ks	1 170,70 Kč	1 416,55 Kč	
97	PSK4,263	39122100-4	Skříně	Kancelářský nábytek	Skříně	KDN2/1-SS6-L	97_Skřínka 2/3 uzavřená a 1/3 otevřená, levá	Skřínka 2/3 uzavřená a 1/3 otevřená, levá, rozměry: 600 x 470 x 1103 mm		ks	1 601,70 Kč	1 938,06 Kč	
98	PSK4,264	39122100-4	Skříně	Kancelářský nábytek	Skříně	KDN2/1-SS6-P	98_Skřínka 2/3 uzavřená a 1/3 otevřená, pravá	Skřínka 2/3 uzavřená a 1/3 otevřená, pravá, rozměry: 600 x 470 x 1103 mm		ks	1 601,70 Kč	1 938,06 Kč	
99	PSK4,265	39122100-4	Skříně	Kancelářský nábytek	Skříně	S-SS8	99_Skřínka prosklená uzavřená	Skřínka prosklená uzavřená, rozměry: 800 x 470 x 1103 mm		ks	2 451,77 Kč	2 966,64 Kč	
100	PSK4,266	39122100-4	Skříně	Kancelářský nábytek	Skříně	S-SS6-L	100_Skřínka prosklená uzavřená	Skřínka prosklená uzavřená, rozměry: 600 x 470 x 1103 mm		ks	2 008,84 Kč	2 430,70 Kč	
101	PSK4,267	39122100-4	Skříně	Kancelářský nábytek	Skříně	S-SS6-P	101_Skřínka prosklená uzavřená	Skřínka prosklená uzavřená, rozměry: 600 x 470 x 1103 mm		ks	2 008,84 Kč	2 430,70 Kč	
102	PSK4,268	39122100-4	Skříně	Kancelářský nábytek	Skříně	S-SS4-L	102_Skřínka prosklená uzavřená	Skřínka prosklená uzavřená, rozměry: 400 x 470 x 1103 mm		ks	1 525,64 Kč	1 846,02 Kč	













Skříně. Obecné požadavky se uplatní v případě, pokud není u konkrétního provedení stanoveno jinak: 1 modul = výška police = výška šanonu + manipulační prostor, vyrobeny z laminované dřevotřískové desky v jednom odstínu/barevné kombinaci dle výběru, montážní otvory zakryté PVC krytkami v barvě lamina, s možností ukotvení v sestavě nebo do zdi, rektifikace min. 17 mm, s možností dodání s 1oestřným zámkem nebo 2oestřným zámkem, včetně montáže, u laminovaných dřevotřískových dveří na základě konkrétního požadavku, rozměry jsou uvedeny v katalogu u konkrétního požadovaného výrobku. Půda: naložená půda, šířka desky půdy min. 25 mm, přední hrana půdy je oplepena ABS hranou o tloušťce min. 2 mm, rádius zaoblení hrany půdy min. 2 mm pro zvýšení životnosti, ostatní hrany s oplepením ABS hranou o tloušťce min. 0,5 mm. Dno: naložené dno, šířka desky dna min. 25 mm, přední hrana dna s oplepením ABS hranou o tloušťce 2 mm, rádius zaoblení hrany dna min. 2 mm pro zvýšení životnosti, ostatní hrany s oplepením ABS hranou o tloušťce 0,5 mm. Boky: šířka desky boků min. 18 mm, hrany boků s oplepením ABS hranou o tloušťce 0,5 mm. Police: šířka desky polic a mezistěn min. 18 mm, osazená do drážky. Dveře: šířka desky dveří min. 18 mm, hrany dveří s oplepením ABS hranou o tloušťce 2 mm, rádius zaoblení hrany dveří min. 2 mm pro zvýšení životnosti, dveře vložené mezi naloženou půdu a naložené dno, klipový závěs seřizitelný ve všech směrech, úhel otevření dveří min. 110 stupňů. Úchytky dvířek dle výběru (vodorovné/visle ve závislosti na dekoru).













Skříně. Obecné požadavky se uplatní v případě, pokud není u konkrétního provedení stanoveno jinak: 1 modul = výška police = výška šanonu + manipulační prostor, vyrobeny z laminované dřevotřískové desky v jednom odstínu/barevné kombinaci dle výběru, montážní otvory zakryté PVC krytkami v barvě lamina, s možností ukotvení v sestavě nebo do zdi, rektifikace min. 17

103	PSK4,269	39122100-4	Skříně	Kancelářský nábytek	Skřín	S-SS4-P	103_Skřínka prosklená uzavřená	Skřínka prosklená uzavřená, rozměry: 400 x 470 x 1103 mm	mm. s možností dodání s 1cestným zámkem nebo 2cestným zámkem, včetně montáže, u laminovaných dřevotřískových dveří na základě konkrétního požadavku, rozměry jsou uvedeny v katalogu u konkrétního požadovaného výrobku. Půda: naložená půda, šířka desky půdy min. 25 mm, přední hrana půdy je oplepena ABS hranou o tloušťce min. 2 mm, rádius zaoblení hrany půdy min. 2 mm pro zvýšení životnosti, ostatní hrany s oplepením ABS hranou o tloušťce min. 0,5 mm. Dno: naložené dno, šířka desky dna min. 25 mm, přední hrana dna s oplepením ABS hranou o tloušťce 2 mm, rádius zaoblení hrany dna min. 2 mm pro zvýšení životnosti, ostatní hrany s oplepením ABS hranou o tloušťce 0,5 mm. Boky: šířka desky boků min. 18 mm, hrany boků s oplepením ABS hranou o tloušťce 0,5 mm. Police a mezistěny: šířka desky polic a mezistěn min. 18 mm, hrany polic a mezistěn s oplepením ABS hranou o tloušťce 0,5 mm, u 5modulových a 6modulových skříní min. 1 pevná police, police upravené na „lmech“ zabírajících samovolnému posuvu, možnost nastavitelnosti trnů polic pro zvýšení nebo snížení police. Žáda: oboustranná, tak aby bylo možné postavení volně do prostoru, nedělená, šířka desky min. 3,2 mm, osazená do drážky. Dveře: šířka desky dveří min. 18 mm, hrany dveří s oplepením ABS hranou o tloušťce 2 mm, rádius zaoblení hrany dveří min. 2 mm pro zvýšení životnosti, dveře vložené mezi naloženou půdu a naložené dno, klipový závěs seřizitelný ve všech směrech, úhel otevření dveří min. 110 stupňů. Skleněné dveře o síle desky 5 mm. Partý skleněných dveří jsou opatřeny tlumičem pro tlumení dveří při zavírání. Úchytý dvířek dle výběru (vodovzdušnice v závislosti na dekoru).	ks	1 525,64 Kč	1 846,02 Kč	
104	PSK4,270	39122100-4	Skříně	Kancelářský nábytek	Skřín	S-SN8	104_Skřínka prosklená uzavřená	Skřínka prosklená uzavřená, rozměry: 800 x 470 x 755 mm	ks	2 159,46 Kč	2 612,95 Kč		
105	PSK4,271	39122100-4	Skříně	Kancelářský nábytek	Skřín	S-SN6-L	105_Skřínka prosklená uzavřená, levá	Skřínka prosklená uzavřená, levá, rozměry: 600 x 470 x 755 mm	ks	1 664,34 Kč	2 013,85 Kč		
106	PSK4,272	39122100-4	Skříně	Kancelářský nábytek	Skřín	S-SN6-P	106_Skřínka prosklená uzavřená, pravá	Skřínka prosklená uzavřená, pravá, rozměry: 600 x 470 x 755 mm	ks	1 664,34 Kč	2 013,85 Kč		
107	PSK4,273	39122100-4	Skříně	Kancelářský nábytek	Skřín	S-SN4-L	107_Skřínka prosklená uzavřená	Skřínka prosklená uzavřená, rozměry: 400 x 470 x 755 mm	ks	1 334,75 Kč	1 615,05 Kč		
108	PSK4,274	39122100-4	Skříně	Kancelářský nábytek	Skřín	S-SN4-P	108_Skřínka prosklená uzavřená	Skřínka prosklená uzavřená, rozměry: 400 x 470 x 755 mm	ks	1 334,75 Kč	1 615,05 Kč		
109	PSK4,275	39122100-4	Skříně	Kancelářský nábytek	Skřín	Ž-SV8	109_Skřín roletová	Skřín roletová, rozměry: 800 x 470 x 1789 mm	ks	4 723,08 Kč	5 714,93 Kč		
110	PSK4,276	39122100-4	Skříně	Kancelářský nábytek	Skřín	Ž-SS8	110_Skřín roletová	Skřín roletová, rozměry: 800 x 470 x 1103 mm	ks	3 674,67 Kč	4 446,35 Kč		
111	PSK4,277	39122100-4	Skříně	Kancelářský nábytek	Skřín	P-SV8	111_Skřín s dvěma posuvnými	Skřín s dvěma posuvnými, rozměry: 800 x 470 x 1789 mm	ks	3 067,69 Kč	3 711,90 Kč		
112	PSK4,278	39122100-4	Skříně	Kancelářský nábytek	Skřín	P-SS8	112_Skřín s dvěma posuvnými	Skřín s dvěma posuvnými, rozměry: 800 x 470 x 1103 mm	ks	2 222,10 Kč	2 688,74 Kč		
113	PSK4,279	39122100-4	Skříně	Kancelářský nábytek	Skřín	P-SN8	113_Skřín s dvěma posuvnými	Skřín s dvěma posuvnými, rozměry: 800 x 470 x 755 mm	ks	1 749,35 Kč	2 116,71 Kč		
114	PSK4,280	39122100-4	Skříně	Kancelářský nábytek	Skřín	N-SM4	114_Skřín otevřená	Skřín otevřená, rozměry: 400 x 470 x 1441 mm	ks	1 306,42 Kč	1 580,77 Kč		













115	PSK4,281	39122100-4	Skříně	Kancelářský nábytek	Skřín	D-SM4-L	115_Skřín uzavřená jednodvřevá - levá	Skřín uzavřená jednodvřevá - levá, rozměry: 400 x 470 x 1441 mm	olepením ABS hranou o tloušťce 0.5 mm.Boky: šířka desky boků min. 18 mm, hrany boků s olepením ABS hranou o tloušťce 0.5 mm.Police a mezistěny: šířka desky polic a mezistěn min. 18 mm, hrany polic a mezistěn s olepením ABS hranou o tloušťce 0,5 mm, u 5modulových a 6modulových skříní min. 1 pevná police, police upevněné na „trnech“ zabraňujících samovolnému posuvu, možnost nastavitelnosti trnů polic pro zvýšení nebo snížení police. Žáda: oboustranná,tak aby bylo možné postavení volně do prostoru, nedělená, šířka desky min. 3,2 mm, osazená do drážky. Dveře: šířka desky dveří min. 18 mm, hrany dveří s olepením ABS hranou o tloušťce 2 mm, rádius zaoblení hrany dveří min. 2 mm pro zvýšení životnosti, dveře vložné mezi natočenou půdu a natožené dno, klipový závěs seřiditelný ve všech směrech, úhel otevření dveří min. 110 stupňů. Úchytky dvířek dle výběru (vodorovně/svisle v závislosti na dekoru).	ks	1 646,44 Kč	1 992,19 Kč	
116	PSK4,282	39122100-4	Skříně	Kancelářský nábytek	Skřín	D-SM4-P	116_Skřín uzavřená jednodvřevá - pravá	Skřín uzavřená jednodvřevá - pravá, rozměry: 400 x 470 x 1441 mm		ks	1 646,44 Kč	1 992,19 Kč	
117	PSK4,283	39122100-4	Skříně	Kancelářský nábytek	Skřín	N-SM8	117_Skřín otevřená	Skřín otevřená, rozměry: 800 x 470 x 1441 mm		ks	1 977,52 Kč	2 392,80 Kč	
118	PSK4,284	39122100-4	Skříně	Kancelářský nábytek	Skřín	D-SM8	118_Skřín uzavřená	Skřín uzavřená, rozměry: 800 x 470 x 1441 mm		ks	2 496,51 Kč	3 020,78 Kč	
119	PSK4,285	39122100-4	Skříně	Kancelářský nábytek	Skřín	Š8-SM	119_Skřín šatní uzavřená vč. výšuvu pro ramínka a výplně	Skřín šatní uzavřená vč. výšuvu pro ramínka a výplně, rozměry: 800 x 470 x 1441 mm	Skřín šatní jsou vyrobeny z LTD v jednom odstínu/barevné kombinaci. V základních parametrech se uplatní specifikace pro standardní skříně. Vnitřní výstavbu je variantně šatní výšuv na ramínka, šatní tyč, dělicí příčka, police. V základních parametrech se uplatní specifikace pro standardní skříně. Dělicí příčka a dřevěné police jsou z LTD tloušťky min. 18mm s čelní ABS min. 1 mm a jsou upraveny pomocí kovových trnů. Dveře jsou opatřeny úchytkami dle výběru a maculakvacími závěsy s možností rozvětvení klídek dveří až do úhlu 110°. Skříně mají rektifikaci pro vyrovnání nerovnosti min. 17 mm. Hloubka skříně min. 470 mm ve variantě šatní výšuv. Úchytky dvířek dle výběru (vodorovně/svisle v závislosti na dekoru).	ks	2 657,57 Kč	3 215,66 Kč	
120	PSK4,286	39122100-4	Skříně	Kancelářský nábytek	Skřín	D-SM8-VYS	120_Skřín uzavřená uzamykatelná s výšuvem	Skřín uzavřená uzamykatelná s výšuvem, rozměry: 800 x 470 x 1441 mm	Skříně s výšuvem: V základních parametrech se uplatní specifikace pro standardní skříně. Nosnost 1 zásuvky min. 45 kg,v provedení 4modulové varianty – 4 zásuvky včetně výšuvů, v provedení 5modulové varianty – 1 horní pevná police bez zásuvek a výšuvů a 4 zásuvky včetně výšuvů, vnitřní zásuvky dělené na dvě řady závesných desek formátu A4, s kulčkovým kovovým výšuvem, vybavena bezpečnostním zařízením zabraňujícím převrhnutí a blokaci výšuvů, uzamykatelná.	ks	10 290,27 Kč	12 451,23 Kč	
121	PSK4,287	39122100-4	Skříně	Kancelářský nábytek	Skřín	D-SV4-L	121_Skřín uzavřená jednodvřevá - levá	Skřín uzavřená jednodvřevá - levá, rozměry: 400 x 470 x 1789 mm		ks	1 706,10 Kč	2 064,38 Kč	
122	PSK4,288	39122100-4	Skříně	Kancelářský nábytek	Skřín	D-SV4-P	122_Skřín uzavřená jednodvřevá - pravá	Skřín uzavřená jednodvřevá - pravá, rozměry: 400 x 470 x 1789 mm		ks	1 706,10 Kč	2 064,38 Kč	
123	PSK4,289	39122100-4	Skříně	Kancelářský nábytek	Skřín	D-SV6-L	123_Skřín uzavřená jednodvřevá - levá	Skřín uzavřená jednodvřevá - levá, rozměry: 600 x 470 x 1789 mm	Skříně: obecné požadavky se uplatní v případě, pokud není u konkrétního provedení stanoveno jinak: 1 modul = výška police = výška šanonu = manipulační prostor, vyrobeny z laminované dřevotřískové desky v jednom odstínu/barevné kombinaci dle výběru, montážní otvory zakryté PVC krytkami v barvě lamina, s možností ukotvení v sestavě nebo do zdi, rektifikace min. 17 mm, s možností dodání s 1ostranným zámekem nebo 2ostranným zámekem, včetně montáže, u laminovaných dřevotřískových dveří na základě konkrétního požadavku, rozměry jsou uvedeny v katalogu u konkrétního požadovaného výrobku. Půda: natočená půda, šířka desky půdy min. 25 mm, přední hrana půdy je oplepena ABS hranou o tloušťce min. 2 mm, rádius zaoblení hrany půdy min. 2 mm pro zvýšení životnosti, ostatní hrany s olepením ABS hranou o tloušťce min. 0,5 mm. Dno: natožené dno, šířka desky dna min. 25 mm, přední hrana dna s olepením ABS hranou o tloušťce 2 mm, rádius zaoblení hrany dna min. 2 mm pro zvýšení životnosti, ostatní hrany s olepením ABS hranou o tloušťce 0.5 mm.Boky: šířka desky boků min. 18 mm, hrany boků s olepením ABS hranou o tloušťce 0.5 mm.Police a mezistěny: šířka desky polic a mezistěn min. 18 mm, hrany polic a mezistěn s olepením ABS hranou o tloušťce 0,5 mm, u 5modulových a 6modulových skříní min. 1 pevná police, police upevněné na „trnech“ zabraňujících samovolnému posuvu, možnost nastavitelnosti trnů polic pro zvýšení nebo snížení police. Žáda: oboustranná,tak aby bylo možné postavení volně do prostoru, nedělená, šířka desky min. 3,2 mm, osazená do drážky. Dveře: šířka desky dveří min. 18 mm, hrany dveří s olepením ABS hranou o tloušťce 2 mm, rádius zaoblení hrany dveří min. 2 mm pro zvýšení životnosti, dveře vložné mezi natočenou půdu a natožené dno, klipový závěs seřiditelný ve všech směrech, úhel otevření dveří min. 110 stupňů. Úchytky dvířek dle výběru (vodorovně/svisle v závislosti na dekoru).	ks	2 460,72 Kč	2 977,47 Kč	
124	PSK4,290	39122100-4	Skříně	Kancelářský nábytek	Skřín	D-SV6-P	124_Skřín uzavřená jednodvřevá - pravá	Skřín uzavřená jednodvřevá - pravá, rozměry: 600 x 470 x 1789 mm		ks	2 460,72 Kč	2 977,47 Kč	
125	PSK4,291	39122100-4	Skříně	Kancelářský nábytek	Skřín	N-SV8	125_Skřín otevřená	Skřín otevřená, rozměry: 800 x 470 x 1789 mm		ks	1 747,85 Kč	2 114,90 Kč	
126	PSK4,292	39122100-4	Skříně	Kancelářský nábytek	Skřín	N-SV6	126_Skřín otevřená	Skřín otevřená, rozměry: 600 x 470 x 1789 mm		ks	2 205,70 Kč	2 668,90 Kč	

127	PSK4_293	39122100-4	Skříně	Kancelářský nábytek	Skříně	N-SV4	127_Skříně otevřená	Skříně otevřená, rozměry: 400 x 470 x 1789 mm		ks	1 301,94 Kč	1 575,35 Kč		
128	PSK4_294	39122100-4	Skříně	Kancelářský nábytek	Skříně	SO-G.1	128_Skříně regálová otevřená 380 mm	Skříně regálová otevřená, 800x380x2000 mm, 5 polic (obrázek je pouze ilustrativní 4 police)		ks	2 380,18 Kč	2 880,02 Kč		
129	PSK4_295	39122100-4	Skříně	Kancelářský nábytek	Skříně	SO-G.2	129_Skříně regálová otevřená 380 mm	Skříně regálová otevřená, 400x380x2000 mm, 5 polic (obrázek je pouze ilustrativní 4 police)		ks	1 726,98 Kč	2 089,65 Kč		
130	PSK4_296	39122100-4	Skříně	Kancelářský nábytek	Skříně	SO-H.1	130_Skříně regálová otevřená 380 mm	skříně regálová otevřená, 800x380x1100 mm, 2 police, korpus šedý		ks	1 422,74 Kč	1 721,52 Kč		
131	PSK4_297	39122100-4	Skříně	Kancelářský nábytek	Skříně	SO-H.2	131_Skříně regálová otevřená 380 mm	skříně regálová otevřená, 400x380x1100 mm, 2 police, korpus šedý	Skříně: obecné požadavky se uplatní v případě, pokud není u konkrétního provedení stanoveno jinak: 1 modul = výška police = výška šanonu + manipulační prostor, výroby z laminované dřevotřískové desky v jednom odstínu/barevné kombinaci dle výběru, montážní otvory zakryté PVC krytkami v barvě lamina, s možností ukotvení v sestavě nebo do zdi, rektifikace min. 17 mm, Půda: naložená půda, šířka desky pudy min. 25 mm, přední hrana pudy je oplepena ABS hranou o tloušťce min. 2 mm, rádius zaoblení hrany pudy min. 2 mm pro zvýšení životnosti, ostatní hrany s oplepením ABS hranou o tloušťce min. 0,5 mm. Dno: naložené dno, šířka desky dna min. 25 mm, přední hrana dna s oplepením ABS hranou o tloušťce 2 mm, rádius zaoblení hrany dna min. 2 mm pro zvýšení životnosti, ostatní hrany s oplepením ABS hranou o tloušťce 0,5 mm. Boky: šířka desky boků min. 18 mm, hrany boků s oplepením ABS hranou o tloušťce 0,5 mm. Police a mezistěny: šířka desky polic a mezistěn min. 18 mm, hrany polic a mezistěn s oplepením ABS hranou o tloušťce 0,5 mm, u 5modulových a 6modulových skříní min. 1 pevná police, police upevněné na „jmech“ zabírajících samovolnému posuvu, možnost nastavitelnosti tříni polic pro zvýšení nebo snížení police. Žádá: oboustranná tak aby bylo možné postavení volně do prostoru, nedělená, šířka desky min. 3,2 mm, osazená do drážky.		ks	1 592,75 Kč	1 927,23 Kč	
132	PSK4_298	39122100-4	Skříně	Kancelářský nábytek	Skříně	SO-CH	132_Skříně regálová otevřená 380 mm	skříně regálová otevřená, 800x380x720 mm, 1 police, korpus šedý		ks	1 216,94 Kč	1 472,50 Kč		
133	PSK4_299	39122100-4	Skříně	Kancelářský nábytek	Skříně	SO-1	133_Skříně regálová otevřená 380 mm	skříně spisová otevřená, 600x380x2000 mm, 2x 7 polic		ks	3 122,87 Kč	3 778,67 Kč		
134	PSK4_300	39122100-4	Skříně	Kancelářský nábytek	Skříně	D-SV8	134_Skříně uzavřená	Skříně uzavřená, rozměry: 800 x 470 x 1789 mm		ks	2 580,02 Kč	3 121,82 Kč		
135	PSK4_301	39122100-4	Skříně	Kancelářský nábytek	Skříně	KDD2/3-SV8	135_Skříně uzavřená 2/5 samostatné otevření a 3/5 samostatné otevření	Skříně uzavřená 2/5 samostatné otevření a 3/5 samostatné otevření, rozměry: 800 x 470 x 1789 mm		ks	2 754,51 Kč	3 332,96 Kč		
136	PSK4_302	39122100-4	Skříně	Kancelářský nábytek	Skříně	KDD2/3-SV4-L	136_Skříně uzavřená 2/5 samostatné otevření a 3/5 samostatné otevření, levá	Skříně uzavřená 2/5 samostatné otevření a 3/5 samostatné otevření, levá, rozměry: 400 x 470 x 1789 mm		ks	1 804,53 Kč	2 183,48 Kč		
137	PSK4_303	39122100-4	Skříně	Kancelářský nábytek	Skříně	KDD2/3-SV4-P	137_Skříně uzavřená 2/5 samostatné otevření a 3/5 samostatné otevření, pravá	Skříně uzavřená 2/5 samostatné otevření a 3/5 samostatné otevření, pravá, rozměry: 400 x 470 x 1789 mm		ks	1 804,53 Kč	2 183,48 Kč		
138	PSK4_304	39122100-4	Skříně	Kancelářský nábytek	Skříně	KDD2/3-SV6-L	138_Skříně uzavřená 2/5 samostatné otevření a 3/5 samostatné otevření, levá	Skříně uzavřená 2/5 samostatné otevření a 3/5 samostatné otevření, levá, rozměry: 600 x 470 x 1789 mm	Skříně: obecné požadavky se uplatní v případě, pokud není u konkrétního provedení stanoveno jinak: 1 modul = výška police = výška šanonu + manipulační prostor, výroby z laminované dřevotřískové desky v jednom odstínu/barevné kombinaci dle výběru, montážní otvory zakryté PVC krytkami v barvě lamina, s možností ukotvení v sestavě nebo do zdi, rektifikace min. 17 mm, s možností dodání s 1cestným zámkem nebo 2cestným zámkem, včetně montáže, u laminovaných dřevotřískových dveří na základě konkrétního požadavku, rozměry jsou uvedeny v katalogu u konkrétního požadovaného výrobku. Půda: naložená půda, šířka desky pudy min. 25 mm, přední hrana pudy je oplepena ABS hranou o tloušťce min. 2 mm, rádius zaoblení hrany		ks	2 591,95 Kč	3 136,26 Kč	










139	PSK4.305	39122100-4	Skříně	Kancelářský nábytek	Skříně	KDD2/3-SV6-P	139_Skříně uzavřená 2/5 samostatné otevírání a 3/5 samostatné otevírání, pravá	Skříně uzavřená 2/5 samostatné otevírání a 3/5 samostatné otevírání, pravá, rozměry: 600 x 470 x 1789 mm	půdy min. 2 mm pro zvýšení životnosti, ostatní hrany s oplepením ABS hranou o tloušťce min. 0,5 mm. Dno: nátobné dno, šířka desky dna min. 25 mm, přední hrana dna s oplepením ABS hranou o tloušťce 2 mm, rádius zaoblení hrany dna min. 2 mm pro zvýšení životnosti, ostatní hrany s oplepením ABS hranou o tloušťce 0,5 mm. Boký: šířka desky boků min. 18 mm, hrany boků s oplepením ABS hranou o tloušťce 0,5 mm. Police a mezistěny: šířka desky polic a mezistěn min. 18 mm, hrany polic a mezistěn s oplepením ABS hranou o tloušťce 0,5 mm, u šmodulových a šmodulových skříní min. 1 pevná police, police upevněné na šmechí zabírajících samovolnému posuvu, možnost nastavitelnosti trnů polic pro zvýšení nebo snížení police. Záda: oboustranná, tak aby bylo možné postavení volně do prostoru, nedělená, šířka desky min. 3,2 mm, osazená do drážky. Dveře: šířka desky dveří min. 18 mm, hrany dveří s oplepením ABS hranou o tloušťce 2 mm, rádius zaoblení hrany dveří min. 2 mm pro zvýšení životnosti, dveře vložené mezi nátobnou půdu a nátobné dno, klipový závěs seřizitelný ve všech směrech, úhel otevírání dveří min. 110 stupňů. Úchytky dřevě dle výběru (vodorovně/visle ve závislosti na dekoru).	ks	2 591,95 Kč	3 136,26 Kč	
140	PSK4.306	39122100-4	Skříně	Kancelářský nábytek	Skříně	KDD3/2-SV8	140_Skříně uzavřená 3/5 samostatné otevírání a 2/5 samostatné otevírání	Skříně uzavřená 3/5 samostatné otevírání a 2/5 samostatné otevírání, rozměry: 800 x 470 x 1789 mm		ks	2 754,51 Kč	3 332,96 Kč	
141	PSK4.307	39122100-4	Skříně	Kancelářský nábytek	Skříně	KDD3/2-SV4-L	141_Skříně uzavřená 3/5 samostatné otevírání a 2/5 samostatné otevírání, levá	Skříně uzavřená 3/5 samostatné otevírání a 2/5 samostatné otevírání, levá, rozměry: 400 x 470 x 1789 mm		ks	1 804,53 Kč	2 183,48 Kč	
142	PSK4.308	39122100-4	Skříně	Kancelářský nábytek	Skříně	KDD3/2-SV4-P	142_Skříně uzavřená 3/5 samostatné otevírání a 2/5 samostatné otevírání, pravá	Skříně uzavřená 3/5 samostatné otevírání a 2/5 samostatné otevírání, pravá, rozměry: 400 x 470 x 1789 mm		ks	1 804,53 Kč	2 183,48 Kč	
143	PSK4.309	39122100-4	Skříně	Kancelářský nábytek	Skříně	KDD3/2-SV6-L	143_Skříně uzavřená 3/5 samostatné otevírání a 2/5 samostatné otevírání, levá	Skříně uzavřená 3/5 samostatné otevírání a 2/5 samostatné otevírání, levá, rozměry: 600 x 470 x 1789 mm		ks	2 591,95 Kč	3 136,26 Kč	
144	PSK4.310	39122100-4	Skříně	Kancelářský nábytek	Skříně	KDD3/2-SV6-P	144_Skříně uzavřená 3/5 samostatné otevírání a 2/5 samostatné otevírání, pravá	Skříně uzavřená 3/5 samostatné otevírání a 2/5 samostatné otevírání, pravá, rozměry: 600 x 470 x 1789 mm		ks	2 591,95 Kč	3 136,26 Kč	
145	PSK4.311	39122100-4	Skříně	Kancelářský nábytek	Skříně	Š8	145_Skříně šatní uzavřená vč. výsuvu pro ramínka, výplně a 1 horní police	Skříně šatní uzavřená vč. výsuvu pro ramínka, výplně a 1 horní police, rozměry: 800 x 470 x 1789 mm		ks	2 347,37 Kč	2 840,32 Kč	
146	PSK4.312	39122100-4	Skříně	Kancelářský nábytek	Skříně	Š8H	146_Skříně šatní uzavřená vč. tyčky, výplně a 1 horní police	Skříně šatní uzavřená vč. tyčky, výplně a 1 horní police, rozměry: 800 x 600 x 1789 mm		ks	2 490,54 Kč	3 013,55 Kč	
147	PSK4.313	39122100-4	Skříně	Kancelářský nábytek	Skříně	Š6-L	147_Skříně šatní uzavřená vč. výsuvu pro ramínka a police, levá	Skříně šatní uzavřená vč. výsuvu pro ramínka a police, levá, rozměry: 600 x 470 x 1789 mm	Skříně šatní jsou vyrobeny z LTD v jednom odstínu/barevné kombinaci. V základních parametrech se uplatní specifikace pro standardní skříně. Vnitřní výstavbu je možné upravit dle potřeb. V základních parametrech se uplatní specifikace pro standardní skříně. Dělicí příčka a dřevěná police jsou z LTD tloušťky min. 18mm s čelní ABS min. 1 mm a jsou upevněny pomocí kovových trnů. Dveře jsou opatřeny úchytkami dle výběru a navrhávacími závěsy s možností rozvětvení křídel dveří až do úhlu 110°. Skříně mají rektifikaci pro vyrovnání nerovnosti min. 17 mm. Hloubka skříně min. 470 mm ve variantě šatní výsuv a min. 600mm ve variantě šatní tyč.	ks	1 929,80 Kč	2 335,06 Kč	
148	PSK4.314	39122100-4	Skříně	Kancelářský nábytek	Skříně	Š6-P	148_Skříně šatní uzavřená vč. výsuvu pro ramínka a police, pravá	Skříně šatní uzavřená vč. výsuvu pro ramínka a police, pravá, rozměry: 600 x 470 x 1789 mm		ks	1 929,80 Kč	2 335,06 Kč	
149	PSK4.315	39122100-4	Skříně	Kancelářský nábytek	Skříně	Š8D	149_Skříně šatní dělená, 1/2 šatní tyč, 1/2 police s dělicí příčkou	Skříně šatní dělená, 1/2 šatní tyč, 1/2 police s dělicí příčkou, rozměry: 800 x 600 x 1789 mm		ks	3 236,21 Kč	3 915,81 Kč	
150	PSK4.316	39122100-4	Skříně	Kancelářský nábytek	Skříně	KDN2/3-SV8	150_Skříně 2/5 uzavřená v dolní části a 3/5 otevřená v horní části	Skříně 2/5 uzavřená v dolní části a 3/5 otevřená v horní části, rozměry: 800 x 470 x 1789 mm		ks	2 231,05 Kč	2 699,57 Kč	













151	PSK4,317	39122100-4	Skříně	Kancelářský nábytek	Skříně	KND2/3-SV8	151_Skřín 2/5 otevřená a 3/5 uzavřená	Skřín 2/5 otevřená a 3/5 uzavřená , rozměry: 800 x 470 x 1789 mm	ks	2 271,32 Kč	2 748,30 Kč	
152	PSK4,318	39122100-4	Skříně	Kancelářský nábytek	Skříně	KND3/2-SV8	152_Skřín 3/5 otevřená a 2/5 uzavřená	Skřín 3/5 otevřená a 2/5 uzavřená, rozměry: 800 x 470 x 1789 mm	ks	2 231,05 Kč	2 699,57 Kč	
153	PSK4,319	39122100-4	Skříně	Kancelářský nábytek	Skříně	KDN2/3SV4-L	153_Skřín 2/5 uzavřená a 3/5 otevřená, levá	Skřín 2/5 uzavřená a 3/5 otevřená, levá, rozměry: 400 x 470 x 1789 mm	ks	1 537,57 Kč	1 860,46 Kč	
154	PSK4,320	39122100-4	Skříně	Kancelářský nábytek	Skříně	KDN2/3SV4-P	154_Skřín 2/5 uzavřená a 3/5 otevřená, pravá	Skřín 2/5 uzavřená a 3/5 otevřená, pravá, rozměry: 400 x 470 x 1789 mm	ks	1 537,57 Kč	1 860,46 Kč	
155	PSK4,321	39122100-4	Skříně	Kancelářský nábytek	Skříně	KDN2/3SV6-L	155_Skřín 2/5 uzavřená a 3/5 otevřená, levá	Skřín 2/5 uzavřená a 3/5 otevřená, levá, rozměry: 600 x 470 x 1789 mm	ks	2 407,03 Kč	2 912,51 Kč	
156	PSK4,322	39122100-4	Skříně	Kancelářský nábytek	Skříně	KDN2/3SV6-P	156_Skřín 2/5 uzavřená a 3/5 otevřená, pravá	Skřín 2/5 uzavřená a 3/5 otevřená, pravá, rozměry: 600 x 470 x 1789 mm	ks	2 407,03 Kč	2 912,51 Kč	
157	PSK4,323	39122100-4	Skříně	Kancelářský nábytek	Skříně	KDN3/2-SV8	157_Skřín 3/5 uzavřená v dolní části a 2/5 otevřená v horní části	Skřín 3/5 uzavřená v dolní části a 2/5 otevřená v horní části, rozměry: 800 x 470 x 1789 mm	ks	2 271,32 Kč	2 748,30 Kč	
158	PSK4,324	39122100-4	Skříně	Kancelářský nábytek	Skříně	KDN3/2-SV4-L	158_Skřín 3/5 uzavřená a 2/5 otevřená, levá	Skřín 3/5 uzavřená a 2/5 otevřená, levá, rozměry: 400 x 470 x 1789 mm	ks	1 568,89 Kč	1 898,36 Kč	
159	PSK4,325	39122100-4	Skříně	Kancelářský nábytek	Skříně	KDN3/2-SV4-P	159_Skřín 3/5 uzavřená a 2/5 otevřená, pravá	Skřín 3/5 uzavřená a 2/5 otevřená, pravá, rozměry: 400 x 470 x 1789 mm	ks	1 568,89 Kč	1 898,36 Kč	
160	PSK4,326	39122100-4	Skříně	Kancelářský nábytek	Skříně	KDN3/2-SV6-L	160_Skřín 3/5 uzavřená a 2/5 otevřená, levá	Skřín 3/5 uzavřená a 2/5 otevřená, levá, rozměry: 600 x 470 x 1789 mm	ks	2 432,38 Kč	2 943,18 Kč	
161	PSK4,327	39122100-4	Skříně	Kancelářský nábytek	Skříně	KDN3/2-SV6-P	161_Skřín 3/5 uzavřená a 2/5 otevřená, pravá	Skřín 3/5 uzavřená a 2/5 otevřená, pravá, rozměry: 600 x 470 x 1789 mm	ks	2 432,38 Kč	2 943,18 Kč	
162	PSK4,328	39122100-4	Skříně	Kancelářský nábytek	Skříně	KDND2/1/2-SV8	162_Skřín 4/5 uzavřená a 1/5 otevřená - střed	Skřín 4/5 uzavřená a 1/5 otevřená - střed, rozměry: 800 x 470 x 1789 mm	ks	2 773,90 Kč	3 356,42 Kč	

Skříně: obecné požadavky se uplatní v případě, pokud není u konkrétního provedení stanoveno jinak: 1 modul = výška police = výška šanonu + manipulační prostor, výroby z laminované dřevotřískové desky v jednom odstínu/barevné kombinaci dle výběru, montážní otvory zakryté PVC krytými v barvě lamina, s možností úkotvení v sestavě nebo do zdi, rektifikace min. 17 mm, s možností dodání s trojitým zámkem nebo dvojitým zámkem, včetně montáže, u laminovaných dřevotřískových dveří na základě konkrétního požadavku, rozměry jsou uvedeny v katalogu u konkrétního požadovaného výrobku. Půda: naložená půda, šířka desky půdy min. 25 mm, přední hrana půdy je oplepena ABS hranou o tloušťce min. 2 mm, rádius zaoblení hrany půdy min. 2 mm pro zvýšení životnosti, ostatní hrany s oplepením ABS hranou o tloušťce min. 0,5 mm. Dno: naložené dno, šířka desky dna min. 25 mm, přední hrana dna s oplepením ABS hranou o tloušťce 2 mm, rádius zaoblení hrany dna min. 2 mm pro zvýšení životnosti, ostatní hrany s oplepením ABS hranou o tloušťce 0,5 mm. Boky: šířka desky boků min. 18 mm, hrany boků s oplepením ABS hranou o tloušťce 0,5 mm. Police a mezistěny: šířka desky polic a mezistěn min. 18 mm, hrany polic a mezistěn s oplepením ABS hranou o tloušťce 0,5 mm, u 6modulových a 6modulových skříní min. 1 pevná police, police upevněné na „trnech“ zabraňujících samovolnému posuvu, možnost nastavitelnosti trnů polic pro zvýšení nebo snížení police. Záda: oboustranná, tak aby bylo možné postavení volně do prostoru, nedělená, šířka desky min. 3,2 mm, osazená do drážky. Dveře: šířka desky dveří min. 18 mm, hrany dveří s oplepením ABS hranou o tloušťce 2 mm, rádius zaoblení hrany dveří min. 2 mm pro zvýšení životnosti, dveře vložené mezi naloženou půdu a naložené dno, klipový závěs seřizitelný ve všech směrech, úhel otevření dveří min. 110 stupňů. Úchytky dvířek dle výběru (vodorovně/vertikálně v závislosti na dekoru).

163	PSK4_329	39122100-4	Skříně	Kancelářský nábytek	Skříně	KDND2/1/2-SV4-L	163_Skřín 4/5 uzavřená a 1/5 otevřená - střed, levá	Skřín 4/5 uzavřená a 1/5 otevřená - střed, levá, rozměry: 400 x 470 x 1789 mm	ks	1 822,42 Kč	2 205,13 Kč	
164	PSK4_330	39122100-4	Skříně	Kancelářský nábytek	Skříně	KDND2/1/2-SV4-P	164_Skřín 4/5 uzavřená a 1/5 otevřená - střed, pravá	Skřín 4/5 uzavřená a 1/5 otevřená - střed, pravá, rozměry: 400 x 470 x 1789 mm	ks	1 822,42 Kč	2 205,13 Kč	
165	PSK4_331	39122100-4	Skříně	Kancelářský nábytek	Skříně	KDND2/1/2-SV6-L	165_Skřín 4/5 uzavřená a 1/5 otevřená - střed, levá	Skřín 4/5 uzavřená a 1/5 otevřená - střed, levá, rozměry: 600 x 470 x 1789 mm	ks	2 568,09 Kč	3 107,39 Kč	
166	PSK4_332	39122100-4	Skříně	Kancelářský nábytek	Skříně	KDND2/1/2-SV6-P	166_Skřín 4/5 uzavřená a 1/5 otevřená - střed, pravá	Skřín 4/5 uzavřená a 1/5 otevřená - střed, pravá, rozměry: 600 x 470 x 1789 mm	ks	2 568,09 Kč	3 107,39 Kč	
167	PSK4_333	39122100-4	Skříně	Kancelářský nábytek	Skříně	KDS2/3-SV8	167_Skřín 2/5 uzavřená v dolní části a 3/5 prosklená v horní části	Skřín 2/5 uzavřená v dolní části a 3/5 prosklená v horní části, rozměry: 800 x 470 x 1789 mm	ks	3 510,62 Kč	4 247,85 Kč	
168	PSK4_334	39122100-4	Skříně	Kancelářský nábytek	Skříně	KDS2/3-SV4-L	168_Skřín 2/5 uzavřená a 3/5 prosklená, levá	Skřín 2/5 uzavřená a 3/5 prosklená, levá, rozměry: 400 x 470 x 1789 mm	ks	2 177,36 Kč	2 634,61 Kč	
169	PSK4_335	39122100-4	Skříně	Kancelářský nábytek	Skříně	KDS2/3-SV4-P	169_Skřín 2/5 uzavřená a 3/5 prosklená, pravá	Skřín 2/5 uzavřená a 3/5 prosklená, pravá, rozměry: 400 x 470 x 1789 mm	ks	2 177,36 Kč	2 634,61 Kč	
170	PSK4_336	39122100-4	Skříně	Kancelářský nábytek	Skříně	KDS2/3-SV6-L	170_Skřín 2/5 uzavřená a 3/5 prosklená, levá	Skřín 2/5 uzavřená a 3/5 prosklená, levá, rozměry: 600 x 470 x 1789 mm	ks	3 185,51 Kč	3 854,47 Kč	
171	PSK4_337	39122100-4	Skříně	Kancelářský nábytek	Skříně	KDS2/3-SV6-P	171_Skřín 2/5 uzavřená a 3/5 prosklená, pravá	Skřín 2/5 uzavřená a 3/5 prosklená, pravá, rozměry: 600 x 470 x 1789 mm	ks	3 185,51 Kč	3 854,47 Kč	
172	PSK4_338	39122100-4	Skříně	Kancelářský nábytek	Skříně	KDS3/2-SV8	172_Skřín 3/5 uzavřená v dolní části a 2/5 prosklená v horní části	Skřín 3/5 uzavřená v dolní části a 2/5 prosklená v horní části, rozměry: 800 x 470 x 1789 mm	ks	3 492,73 Kč	4 226,20 Kč	
173	PSK4_339	39122100-4	Skříně	Kancelářský nábytek	Skříně	KDS3/2-SV4-L	173_Skřín 3/5 uzavřená a 2/5 prosklená, levá	Skřín 3/5 uzavřená a 2/5 prosklená, levá, rozměry: 400 x 470 x 1789 mm	ks	2 178,85 Kč	2 636,41 Kč	
174	PSK4_340	39122100-4	Skříně	Kancelářský nábytek	Skříně	KDS3/2-SV4-P	174_Skřín 3/5 uzavřená a 2/5 prosklená, pravá	Skřín 3/5 uzavřená a 2/5 prosklená, pravá, rozměry: 400 x 470 x 1789 mm	ks	2 178,85 Kč	2 636,41 Kč	













Skříně: obecné požadavky se uplatní v případě, pokud není u konkrétního provedení stanoveno jinak: 1 modul = výška police = výška šanonu + manipulační prostor, vyrobeny z laminované dřevotřískové desky v jednom odstínu/barevné kombinaci dle výběru, montážní otvory zakryty PVC krytkami v barvě lamina, s možností ukotvení v sestavě nebo do zdi, rektifikace min. 17 mm, s možností dodání s 1cestným zámekem nebo 2cestným zámekem, včetně montáže, u laminovaných dřevotřískových dveří na základě konkrétního požadavku, rozměry jsou uvedeny v katalogu u konkrétního požadovaného výrobku. Půda: naložená půda, šířka desky půdy min. 25 mm, přední hrana půdy je otepena ABS hranou o tloušťce min. 2 mm, rádius zaoblení hrany půdy min. 2 mm pro zvýšení životnosti, ostatní hrany s otepením ABS hranou o tloušťce min. 0,5 mm. Dno: naložené dno, šířka desky dna min. 25 mm, přední hrana dna s otepením ABS hranou o tloušťce 2 mm, rádius zaoblení hrany dna min. 2 mm pro zvýšení životnosti, ostatní hrany s otepením ABS hranou o tloušťce 0,5 mm. Boky: šířka desky boků min. 18 mm, hrany boků s otepením ABS hranou o tloušťce 0,5 mm. Police a mezistěny: šířka desky polic a mezistěn min.

175	PSK4_341	39122100-4	Skříně	Kancelářský nábytek	Skříně	KDS3/2-SV6-L	175_Skřín 3/5 uzavřená a 2/5 prosklená, levá	Skřín 3/5 uzavřená a 2/5 prosklená, levá, rozměry: 600 x 470 x 1789 mm	18 mm, hrany polic a mezistěn s oplepením ABS hranou o tloušťce 0,5 mm, u 5modulových a 6modulových skříní min. 1 pevná police, police upevněné na „trnech“ zabraňujících samovolnému posuvu, možnost nastavitelnosti trnů polic pro zvýšení nebo snížení police. Zada: oboustranná, tak aby bylo možné postavení volně do prostoru, nedělená, šířka desky min. 3,2 mm, osazená do drážky. Dveře: šířka desky dveří min. 18 mm, hrany dveří s oplepením ABS hranou o tloušťce 2 mm, rádius zaoblení hrany dveří min. 2 mm pro zvýšení životnosti, dveře vložené mezi natočenou půdu a natožené dno, klipový závěs seřiditelný ve všech směrech, úhel otevření dveří min. 110 stupňů. Skleněné dveře o síle desky 5 mm. Panty skleněných dveří jsou opatřeny tlumičem pro tlumení dveří při zavírání. Uchytky dvířek dle výběru (vodorovně/svisle v závislosti na dekoru).	ks	3 122,87 Kč	3 778,67 Kč	
176	PSK4_342	39122100-4	Skříně	Kancelářský nábytek	Skříně	KDS3/2-SV6-P	176_Skřín 3/5 uzavřená a 2/5 prosklená, pravá	Skřín 3/5 uzavřená a 2/5 prosklená, pravá, rozměry: 600 x 470 x 1789 mm		ks	3 122,87 Kč	3 778,67 Kč	
177	PSK4_343	39122100-4	Skříně	Kancelářský nábytek	Skříně	KDNS2/1/2-SV8	177_Skřín 2/5 uzavřená v dolní části, 1/5 otevřená (střed) a 2/5 prosklená v horní části	Skřín 2/5 uzavřená v dolní části, 1/5 otevřená (střed) a 2/5 prosklená v horní části, rozměry: 600 x 470 x 1789 mm		ks	3 510,62 Kč	4 247,85 Kč	
178	PSK4_344	39122100-4	Skříně	Kancelářský nábytek	Skříně	KDNS2/1/2-SV4-L	178_Skřín 2/5 uzavřená, 1/5 otevřená (střed) a 2/5 prosklená, levá	Skřín 2/5 uzavřená, 1/5 otevřená (střed) a 2/5 prosklená, levá, rozměry: 400 x 470 x 1789 mm		ks	2 196,75 Kč	2 658,07 Kč	
179	PSK4_345	39122100-4	Skříně	Kancelářský nábytek	Skříně	KDNS2/1/2-SV4-P	179_Skřín 2/5 uzavřená, 1/5 otevřená (střed) a 2/5 prosklená, pravá	Skřín 2/5 uzavřená, 1/5 otevřená (střed) a 2/5 prosklená, pravá, rozměry: 400 x 470 x 1789 mm		ks	2 196,75 Kč	2 658,07 Kč	
180	PSK4_346	39122100-4	Skříně	Kancelářský nábytek	Skříně	KDNS2/1/2-SV6-L	180_Skřín 2/5 uzavřená, 1/5 otevřená (střed) a 2/5 prosklená, levá	Skřín 2/5 uzavřená, 1/5 otevřená (střed) a 2/5 prosklená, levá, rozměry: 600 x 470 x 1789 mm		ks	2 863,38 Kč	3 464,69 Kč	
181	PSK4_347	39122100-4	Skříně	Kancelářský nábytek	Skříně	KDNS2/1/2-SV6-P	181_Skřín 2/5 uzavřená, 1/5 otevřená (střed) a 2/5 prosklená, pravá	Skřín 2/5 uzavřená, 1/5 otevřená (střed) a 2/5 prosklená, pravá, rozměry: 600 x 470 x 1789 mm		ks	2 863,38 Kč	3 464,69 Kč	
182	PSK4_348	39122100-4	Skříně	Kancelářský nábytek	Skříně	KSS3/2-SV8	182_Skřín 3/5 prosklená a 2/5 prosklená	Skřín 3/5 prosklená a 2/5 prosklená, rozměry: 800 x 470 x 1789 mm		ks	4 248,84 Kč	5 141,10 Kč	
183	PSK4_349	39122100-4	Skříně	Kancelářský nábytek	Skříně	SPKOMBI-A-1	183_Skřín policová kombinovaná š. 380mm	Skřín policová kombinovaná, 800x380x2000 mm, spodní skříňka plně dveře 1 police zamykatelná, střed otevřený regál police, horní skříňka plně dveře 1 police		ks	3 981,89 Kč	4 818,09 Kč	
184	PSK4_350	39122100-4	Skříně	Kancelářský nábytek	Skříně	SPKOMBI-A-2	184_Skřín policová kombinovaná š. 380mm	Skřín policová kombinovaná, 800x380x2000 mm, spodní skříňka plně dveře 1 police zamykatelná, střed otevřený, horní skříňka skleněné dveře 1 police		ks	4 438,24 Kč	5 370,27 Kč	
185	PSK4_351	39122100-4	Skříně	Kancelářský nábytek	Skříně	SPKOMBI-A-3	185_Skřín policová kombinovaná š. 380mm	Skřín policová kombinovaná, 800x380x2000 mm, spodní skříňka plně dveře 1 police zamykatelná, horní skříňka skleněné dveře 2 police zamykatelná		ks	4 608,25 Kč	5 575,98 Kč	
186	PSK4_352	39122100-4	Skříně	Kancelářský nábytek	Skříně	SPKOMBI-A-4	186_Skřín policová kombinovaná š. 380mm	Skřín policová kombinovaná, 800x380x2000 mm, spodní skříňka plně dveře 1 police zamykatelná, horní skříňka otevřená regál 2 police		ks	3 740,29 Kč	4 525,75 Kč	













187	PSK4_353	39122100-4	Skříně	Kancelářský nábytek	Skříně	SPKOMBI-B	187_Skříně policová kombinovaná š. 380mm	Skříně policová kombinovaná, 800x380x1300 mm, spodní skříňka plně dveře 1 police zamykatelná, horní skříňka otevřená regál 2 police	Skříně: obecné požadavky se uplatní v případě, pokud není u konkrétního provedení stanoveno jinak: 1 modul = výška police = výška šanonu + manipulační prostor, výroby z laminované dřevotřískové desky v jednom odstínu/barevné kombinaci dle výběru, montážní otvory zakryty PVC krytkami v barvě lamina, s možností ukotvení v sestavě nebo do zdi, rektifikace min. 17 mm, s možností dodání s trojstranným zámkem nebo 2cestným zámkem, včetně montáže, u laminovaných dřevotřískových dveří na základě konkrétního požadavku, rozměry jsou uvedeny v katalogu u konkrétního požadovaného výrobku. Půda: naložená půda, šířka desky půdy min. 25 mm, přední hrana půdy je oplepená ABS hranou o tloušťce min. 2 mm, rádius zaoblení hrany půdy min. 2 mm pro zvýšení životnosti, ostatní hrany s oplepením ABS hranou o tloušťce min. 0,5 mm. Dno: naložené dno, šířka desky dna min. 25 mm, přední hrana dna s oplepením ABS hranou o tloušťce 2 mm, rádius zaoblení hrany dna min. 2 mm pro zvýšení životnosti, ostatní hrany s oplepením ABS hranou o tloušťce 0,5 mm. Boky: šířka desky boků min. 18 mm, hrany boků s oplepením ABS hranou o tloušťce 0,5 mm. Police a mezistěny: šířka desky polic a mezistěn min. 18 mm, hrany polic a mezistěn s oplepením ABS hranou o tloušťce 0,5 mm, police upevněné na „trnech“ zabírajících samovolnému posuvu, možnost nastavitelnosti trnů polic pro zvýšení nebo snížení police. Zada: oboustranná, tak aby bylo možné postavení volně do prostoru, nedělená, šířka desky min. 3,2 mm, osazená do drážky. Dveře LTD: šířka desky dveří min. 18 mm, hrany dveří s oplepením ABS hranou o tloušťce 2 mm, rádius zaoblení hrany dveří min. 2 mm pro zvýšení životnosti, dveře vložené mezi naloženou půdu a naložené dno, klipový závěs seřiditelný ve všech směrech, úhel otevření dveří min. 110 stupňů. Skleněné dveře o síle desky 5 mm. Panty skleněných dveří jsou opatřeny tlumičem pro tlumení dveří při zavírání. Úchytky dvířek dle výběru (vodorovně/visle v závislosti na dekoru). Roletová skříňka: V základních parametrech se uplatní specifikace pro standardní skříně. Roleta z laminované dřevotřísky o tloušťce 180 mm, ABS 2 mm.	ks	2 988,65 Kč	3 616,27 Kč	
188	PSK4_354	39122100-4	Skříně	Kancelářský nábytek	Skříně	SPKOMBI-C.1	188_Skříně policová kombinovaná š. 380mm	Skříně policová kombinovaná, 800x380x1100 mm, spodní skříňka plně dveře 1 police zamykatelná, horní skříňka otevřená.		ks	2 272,81 Kč	2 750,10 Kč	
189	PSK4_355	39122100-4	Skříně	Kancelářský nábytek	Skříně	SPKOMBI-C.2	189_Skříně policová kombinovaná š. 380mm	Skříně policová, 800x380x1100 mm, dvířka roletová zamykatelná 2 police		ks	3 525,53 Kč	4 265,89 Kč	
190	PSK4_356	39122100-4	Skříně	Kancelářský nábytek	Skříně	SPKOMBI-J.1	190_Skříně policová kombinovaná š. 380mm	Skříňka policová kombinovaná, 600x380x1000 mm, spodní skříňka plně dveře police, horní skříňka otevřená regál police		ks	1 601,70 Kč	1 938,06 Kč	
191	PSK4_357	39122100-4	Skříně	Kancelářský nábytek	Skříně	SPKOMBI-J.2	191_Skříně policová kombinovaná š. 380mm	Skříňka policová kombinovaná, 400x380x1000 mm, spodní skříňka plně dveře police, horní skříňka otevřená regál police		ks	1 485,38 Kč	1 797,31 Kč	
192	PSK4_358	39122100-4	Skříně	Kancelářský nábytek	Skříně	SP-D.1	192_Skříně policová š. 380mm	Skříňka policová, 800x380x720 mm, plně dveře 1 police zamykatelná		ks	1 718,03 Kč	2 078,82 Kč	
193	PSK4_359	39122100-4	Skříně	Kancelářský nábytek	Skříně	SP-D.2	193_Skříně policová š. 380mm	skříňka policová, 800x380x720 mm, dvířka roletová zamykatelná 1 police		ks	2 702,31 Kč	3 269,80 Kč	
194	PSK4_360	39122100-4	Skříně	Kancelářský nábytek	Skříně	SP-D.3	194_Skříně policová š. 380mm	Skříňka policová, 1000x380x720mm, dvířka posuvná 1 police zamykatelná		ks	1 807,51 Kč	2 187,09 Kč	
195	PSK4_361	39122100-4	Skříně	Kancelářský nábytek	Skříně	NRV5	195_Skříně níka rohová vnitřní	Skříně níka rohová vnitřní, rozměry: 800 x 800 x 1789 mm		ks	3 650,81 Kč	4 417,48 Kč	
196	PSK4_362	39122100-4	Skříně	Kancelářský nábytek	Skříně	NRV3	196_Skříně níka rohová vnitřní	Skříně níka rohová vnitřní, rozměry: 800 x 800 x 1103 mm		ks	3 310,78 Kč	4 006,04 Kč	
197	PSK4_363	39122100-4	Skříně	Kancelářský nábytek	Skříně	NRV2	197_Skříně níka rohová vnitřní	Skříně níka rohová vnitřní, rozměry: 800 x 800 x 755 mm	Skříně: obecné požadavky se uplatní v případě, pokud není u konkrétního provedení stanoveno jinak: 1 modul = výška police = výška šanonu + manipulační prostor, výroby z laminované dřevotřískové desky v jednom odstínu/barevné kombinaci, montážní otvory zakryty PVC krytkami v barvě lamina, s možností ukotvení v sestavě nebo do zdi, rektifikace min. 17 mm, u laminovaných dřevotřískových dveří na základě konkrétního požadavku, rozměry jsou uvedeny v katalogu u konkrétního požadovaného výrobku. Půda: naložená půda, šířka desky půdy min. 25 mm, přední hrana půdy je oplepená ABS hranou o tloušťce min. 2 mm, rádius zaoblení hrany půdy min. 2 mm pro zvýšení životnosti, ostatní hrany s oplepením ABS hranou o tloušťce min. 0,5 mm. Dno: naložené dno, šířka desky dna min. 25 mm, přední hrana dna s oplepením ABS hranou o tloušťce 2 mm, rádius zaoblení hrany dna min. 2 mm pro zvýšení životnosti, ostatní hrany s oplepením ABS hranou o tloušťce 0,5 mm. Boky: šířka desky boků min. 18 mm, hrany boků s oplepením ABS hranou o tloušťce 0,5 mm. Police a mezistěny: šířka desky polic a mezistěn min. 18 mm, hrany polic a mezistěn s oplepením ABS hranou o tloušťce 0,5 mm, u šmodulových a šmodulových skříní min. 1 pevná police, police upevněné na „trnech“ zabírajících samovolnému posuvu, možnost nastavitelnosti trnů polic pro zvýšení nebo snížení police. Zada: oboustranná, tak aby bylo možné postavení volně do prostoru, nedělená, šířka desky min. 3,2 mm, osazená do drážky. Dveře: šířka desky dveří min. 18 mm, hrany dveří s oplepením ABS hranou o tloušťce 2 mm, rádius zaoblení hrany dveří min. 2 mm pro zvýšení životnosti, dveře	ks	2 339,92 Kč	2 831,30 Kč	
198	PSK4_364	39122100-4	Skříně	Kancelářský nábytek	Skříně	NRU5	198_Skříně níka rohová ukončovací	Skříně níka rohová ukončovací, rozměry: 450 x 450 x 1789 mm		ks	1 064,82 Kč	1 288,43 Kč	

199	PSK4.365	39122100-4	Skříně	Kancelářský nábytek	Skříně	NRU3	199_Skřín nika rohová ukončovací	Skřín nika rohová ukončovací, rozměry: 450 x 450 x 1103 mm	vložné mezi naloženou půdu a naložené dno, klipový závěs seřiditelný ve všech směrech, úhel otevření dveří min. 110 stupňů.	ks	1 087,19 Kč	1 315,50 Kč	
200	PSK4.366	39122100-4	Skříně	Kancelářský nábytek	Skříně	NRU2	200_Skřín nika rohová ukončovací	Skřín nika rohová ukončovací, rozměry: 450 x 450 x 755 mm		ks	878,40 Kč	1 062,86 Kč	
201	PSK4.367	39122100-4	Skříně	Kancelářský nábytek	Skříně	D-SV8-VYS	201_Skřín uzavřená uzamykatelná s výšuvem (4 x) a horní pevnou policí	Skřín uzavřená uzamykatelná s výšuvem (4 x) a horní pevnou policí, rozměry: 800 x 600 x 1789 mm	Skříně s výšuvem. V základních parametrech se uplatní specifikace pro standardní skříně. Nosnost 1 zásuvky min. 45 kg v provedení 4modulové varianty – 4 zásuvky včetně výšuvů, v provedení 5modulové varianty – 1 horní pevná police bez zásuvek a výšuvů a 4 zásuvky včetně výšuvů, vnitřní zásuvky dělené na dvě řady závěsných desek formátu A4, s kulíčkovým kovovým výšuvem, vybavena bezpečnostním zařízením zabraňujícím převrtnutí a blokaci výšuvu, uzamykatelná.	ks	11 346,14 Kč	13 728,83 Kč	
202	PSK4.368	39122100-4	Skříně	Kancelářský nábytek	Skříně	N-SX4	202_Skřín otevřená	Skřín otevřená, rozměry: 400 x 470 x 2137 mm		ks	1 891,02 Kč	2 288,13 Kč	
203	PSK4.369	39122100-4	Skříně	Kancelářský nábytek	Skříně	D-SX4-P	203_Skřín uzavřená jednodvřevá - pravá	Skřín uzavřená jednodvřevá - pravá, rozměry: 400 x 470 x 2137 mm		ks	2 389,13 Kč	2 890,85 Kč	
204	PSK4.370	39122100-4	Skříně	Kancelářský nábytek	Skříně	D-SX4-L	204_Skřín uzavřená jednodvřevá - levá	Skřín uzavřená jednodvřevá - levá, rozměry: 400 x 470 x 2137 mm	Skříně: obecné požadavky se uplatní v případě, pokud není u konkrétního provedení stanoveno jinak: 1 modul = výška police = výška šanonu + manipulační prostor, výroby z laminované dřevotřískové desky v jednom odstínu/barevné kombinaci dle výběru, montážní otvory zakryté PVC krytkami v barvě laminátu, s možností ukotvení v sestávě nebo do zdi, rektifikace min. 17 mm, s možností dodání s třcestným zámkem nebo 2cestným zámkem, včetně montáže, u laminovaných dřevotřískových dveří na základě konkrétního požadavku, rozměry jsou uvedeny v katalogu u konkrétního požadovaného výrobku. Půda: naložená půda, šířka desky půdy min. 25 mm, přední hrana půdy je oplepena ABS hranou o tloušťce min. 2 mm, rádius zaoblení hrany půdy min. 2 mm pro zvýšení životnosti, ostatní hrany s oplepením ABS hranou o tloušťce min. 0,5 mm. Dno: naložené dno, šířka desky dna min. 25 mm, přední hrana dna s oplepením ABS hranou o tloušťce 2 mm, rádius zaoblení hrany dna min. 2 mm pro zvýšení životnosti, ostatní hrany s oplepením ABS hranou o tloušťce 0,5 mm. Boky: šířka desky boků min. 18 mm, hrany boků s oplepením ABS hranou o tloušťce 0,5 mm. Police a mezišelvy: šířka desky polic a mezišelvy min. 19 mm, hrany polic a mezišelvy s oplepením ABS hranou o tloušťce 0,5 mm, u 5modulových a 6modulových skříní min. 1 pevná police, police upevněné na „trencích“ zabraňujících samovolnému posuvu, možnost nastavitelnosti trnů polic pro zvýšení nebo snížení police. Zada: oboustranná, tak aby bylo možné postavení volně do prostoru, nedělená, šířka desky min. 3,2 mm, osazené do drážky: Dveře: šířka desky dveří min. 18 mm, hrany dveří s oplepením ABS hranou o tloušťce 2 mm, rádius zaoblení hrany dveří min. 2 mm pro zvýšení životnosti, dveře vložné mezi naloženou půdu a naložené dno, klipový závěs seřiditelný ve všech směrech, úhel otevření dveří min. 110 stupňů. Úchytky dvířek dle výběru (vodorovně/visle v závislosti na dekoru).	ks	2 389,13 Kč	2 890,85 Kč	
205	PSK4.371	39122100-4	Skříně	Kancelářský nábytek	Skříně	N-SX8	205_Skřín otevřená	Skřín otevřená, rozměry: 800 x 470 x 2137 mm		ks	2 666,52 Kč	3 226,49 Kč	
206	PSK4.372	39122100-4	Skříně	Kancelářský nábytek	Skříně	D-SX8	206_Skřín uzavřená	Skřín uzavřená, rozměry: 800 x 470 x 2137 mm		ks	3 364,47 Kč	4 071,01 Kč	
207	PSK4.373	39122100-4	Skříně	Kancelářský nábytek	Skříně	KDD1/1-SX8	207_Skřín uzavřená 3/6 samostatně otevíráni a 3/6 samostatně otevíráni	Skřín uzavřená 3/6 samostatně otevíráni a 3/6 samostatně otevíráni, rozměry: 800 x 470 x 2137 mm		ks	3 695,55 Kč	4 471,82 Kč	
208	PSK4.374	39122100-4	Skříně	Kancelářský nábytek	Skříně	Š8-SX8	208_Skřín šatní uzavřená vč. výšuvu pro ramínka, výplně a 2 horní police	Skřín šatní uzavřená vč. výšuvu pro ramínka, výplně a 2 horní police, rozměry: 800 x 470 x 2137 mm	Šatní skříně jsou vyrobeny z LTD v jednom odstínu/barevné kombinaci dle výběru. Vnitřní výbavu je variantně šatní výšuvu na ramínka, šatní tyč, dělicí příčka, police. V základních parametrech se uplatní specifikace pro standardní skříně. Další příčka a dělicí police jsou z LTD tloušťky min. 18mm s čelní ABS min. 1 mm a jsou upevněny pomocí kovových trnů. Dveře jsou opatřeny úchytkami dle výběru a nacvakávacími závěsy s možností rozevření klídelem dveří až do úhlu 110°. Úchytky dvířek dle výběru (vodorovně/visle v závislosti na dekoru). Skříně mají rektifikaci pro vyrovnání nerovnosti min. 17 mm. Hloubka skříně min. 470 mm ve variantě šatní výšuv.	ks	3 767,13 Kč	4 558,23 Kč	
209	PSK4.375	39122100-4	Skříně	Kancelářský nábytek	Skříně	ŠE.1 -60.40	209_Skřín šatní, plně dveře zamykatelná 60:40	Skřín šatní, 800x80x2000mm, plně dveře zamykatelná, dělení 60:40 (60 = 2 police (vrchní - spodní) + však na šatky, 40 = 4 police)		ks	4 570,97 Kč	5 530,87 Kč	














210	PSK4_376	39122100-4	Skříně	Kancelářský nábytek	Skříně	ŠE.2-50.50	210_Skříně šatní, plně dveře zamykatelná 50:50	Skříně šatní, 800x380x2000 mm, plně dveře zamykatelná, dělení 50:50 (v jedné části tyč na šaty + vrchní a spodní police, ve druhé 5 polic)	Skříně jsou vyrobeny z LTD v jednom odstínu/barevné kombinaci. Vnitřní výbavu je variantně šatní výsuv na ramínka, šatní tyč, dělicí příčka, police. V základních parametrech se uplatní specifikace pro standardní skříně. Dělicí příčka a dřevěné police jsou z LTD tloušťky min. 18mm s čelní ABS min. 1 mm a jsou upevněny pomocí kovových trnů. Dveře jsou opatřeny úchytkami a nacvakávacími závěsy s možností rozveření klídel dveří až do úhlu 110°. Úchytky dvířek dle výběru (vodorovně/visivě v závislosti na dekoru). Skříně mají rektifikaci pro vyrovnání nerovnosti min. 17 mm. Hloubka skříně min. 380 mm.	ks	4 570,97 Kč	5 530,87 Kč	
211	PSK4_377	39122100-4	Skříně	Kancelářský nábytek	Skříně	ŠE.3	211_Skříně šatní, plně dveře zamykatelná	Skříně šatní, 500x380x2000 mm, plně dveře zamykatelná, (vrchní police, šatní tyč, spodní police)		ks	2 881,27 Kč	3 486,34 Kč	
212	PSK4_378	39122100-4	Skříně	Kancelářský nábytek	Skříně	ŠF	212_Skříně šatní, plně dveře zamykatelná 4 police	Skříně šatní policová, 800x380x2000mm, plně dveře zamykatelná, 4 police		ks	3 928,20 Kč	4 753,12 Kč	
213	PSK4_379	39122100-4	Skříně	Kancelářský nábytek	Skříně	KDN1/1-SX8	213_Skříně 3/6 uzavřená a 3/6 otevřená	Skříně 3/6 uzavřená a 3/6 otevřená, rozměry: 800 x 470 x 2137 mm	Skříně: obecné požadavky se uplatní v případě, pokud není u konkrétního provedení stanoveno jinak: 1 modul = výška police = výška šanonu + manipulační prostor, vyrobeny z laminované dřevotřískové desky v jednom odstínu/barevné kombinaci dle výběru, montážní otvory zakryté PVC krytkami v barvě lamina, s možností ukotvení v sestavě nebo do zdi, rektifikace min. 17 mm, s možností dotčení s trojstranným zámkem nebo 2stranným zámkem, včetně montáže u laminovaných dřevotřískových dveří na základě konkrétního požadavku, rozměry jsou uvedeny v katalogu u konkrétního požadovaného výrobku. Půda: naložené půdy, šířka desky půdy min. 25 mm, přední hrana půdy je oplepena ABS hranou o tloušťce min. 2 mm, rádius zaoblení hrany půdy min. 2 mm pro zvýšení životnosti, ostatní hrany s oplepením ABS hranou o tloušťce min. 0,5 mm. Dno: naložené dno, šířka desky dna min. 25 mm, přední hrana dna s oplepením ABS hranou o tloušťce 2 mm, rádius zaoblení hrany dna min. 2 mm pro zvýšení životnosti, ostatní hrany s oplepením ABS hranou o tloušťce 0,5 mm. Boky: šířka desky boků min. 18 mm, hrany boků s oplepením ABS hranou o tloušťce 0,5 mm. Police a mezistěny: šířka desky police a mezistěn min. 18 mm, hrany police a mezistěn s oplepením ABS hranou o tloušťce 0,5 mm. Uchytky dvířek dle výběru (vodorovně/visivě v závislosti na dekoru).	ks	3 239,20 Kč	3 919,43 Kč	
214	PSK4_380	39122100-4	Skříně	Kancelářský nábytek	Skříně	KDN1/2-SX8	214_Skříně 2/6 uzavřená v dolní části a 4/6 otevřená v horní části	Skříně 2/6 uzavřená v dolní části a 4/6 otevřená v horní části, rozměry: 800 x 470 x 2137 mm		ks	3 212,35 Kč	3 886,94 Kč	
215	PSK4_381	39122100-4	Skříně	Kancelářský nábytek	Skříně	KDS1/1-SX8	215_Skříně 3/6 uzavřená v dolní části a 3/6 prosklená v horní části	Skříně 3/6 uzavřená v dolní části a 3/6 prosklená v horní části, rozměry: 800 x 470 x 2137 mm		ks	4 339,81 Kč	5 251,17 Kč	
216	PSK4_382	39122100-4	Skříně	Kancelářský nábytek	Kontejner	KOM3	216_Kontejner uzamykatelný mobilní - 3 zásuvky (vč. vloženého tužkovniku a dělicí přepážky)	Kontejner uzamykatelný mobilní - 3 zásuvky (vč. vloženého tužkovniku a dělicí přepážky), rozměry: 450 x 600 x 600 mm		ks	2 571,08 Kč	3 111,01 Kč	
217	PSK4_383	39122100-4	Skříně	Kancelářský nábytek	Kontejner	KOM3 + 1	217_Kontejner uzamykatelný mobilní - 3 zásuvky s tužkovníkem a dělicí přepážkou	Kontejner uzamykatelný mobilní - 3 zásuvky s tužkovníkem a dělicí přepážkou, rozměry: 450 x 600 x 600 mm		ks	2 196,75 Kč	2 658,07 Kč	
218	PSK4_384	39122100-4	Skříně	Kancelářský nábytek	Kontejner	KOM4	218_Kontejner uzamykatelný mobilní - 4 zásuvky (vč. vloženého tužkovniku a dělicí přepážky)	Kontejner uzamykatelný mobilní - 4 zásuvky (vč. vloženého tužkovniku a dělicí přepážky), rozměry: 450 x 600 x 600 mm	Kontejner vyrobeny z laminované dřevotřískové desky dle výběru, montážní otvory zakryté PVC krytkami v barvě lamina, úchytky dle výběru. 4 plastová kolečka vhodná pro všechny typy podlah o průměru min. 40 mm, centrální zámek, rozměry jsou uvedeny v katalogu u konkrétního požadovaného výrobku. Půda: naložené půdy, šířka desky půdy min. 25 mm, přední hrana půdy s oplepením ABS hranou o tloušťce 2 mm, rádius zaoblení hrany půdy min. 2 mm pro zvýšení životnosti, ostatní hrany s oplepením ABS hranou o tloušťce 0,5 mm. Dno: naložené dno, šířka desky dna min. 25 mm, přední hrana dna s oplepením ABS hranou o tloušťce 2 mm, rádius zaoblení hrany dna min. 2 mm pro zvýšení životnosti, ostatní hrany s oplepením ABS hranou o tloušťce 0,5 mm. Boky: šířka desky boků min. 18 mm, hrany boků s oplepením ABS hranou o tloušťce 0,5 mm. Čelo zásuvek: šířka desky čela zásuvek min. 18 mm, hrany čela zásuvek s oplepením ABS hranou o tloušťce 2 mm, rádius zaoblení hrany čela min. 2 mm pro zvýšení životnosti, čela zásuvek vložené mezi naložené půdy a naložené dno. Zada: oboustranná, tak aby bylo možné postavení volně do prostoru, nedělená, šířka desky min. 3,2 mm, osazená do drážky. Zásuvky: 3 nebo 4 s blokadou výsuvu, kolečkový kovový výsuv, vybaven bezpečnostním zařízením zabraňujícím převrhnutí.	ks	2 939,44 Kč	3 556,72 Kč	
219	PSK4_385	39122100-4	Skříně	Kancelářský nábytek	Kontejner	KOM4+1-600	219_Kontejner přistavý - 4 zásuvky s tužkovníkem	Kontejner přistavý - 4 zásuvky s tužkovníkem, rozměry: 450 x 600 x 755 mm		ks	2 702,31 Kč	3 269,80 Kč	
220	PSK4_386	39122100-4	Skříně	Kancelářský nábytek	Kontejner	KOM4+1-800	220_Kontejner přistavý - 4 zásuvky s tužkovníkem	Kontejner přistavý - 4 zásuvky s tužkovníkem, rozměry: 450 x 800 x 755 mm		ks	2 949,88 Kč	3 569,35 Kč	



221	PSK4_387	39122100-4	Skříně	Kancelářský nábytek	Kontejner	KOM3-600	221_Skřínka zásuvková, 3 zásuvky (dělení rovnoměrné)	Skřínka zásuvková, 600x600x720 mm, 3 zásuvky (dělení rovnoměrné)	ks	2 415,98 Kč	2 923,34 Kč	
222	PSK4_388	39122100-4	Skříně	Kancelářský nábytek	Kontejner	KOM3+1-600	222_Kontejner ke stolu, 4 zásuvky, zamykatelný, pojízdný	Kontejner ke stolu, 420x600x590mm . 4 zásuvky, zamykatelný, pojízdný	ks	2 820,13 Kč	3 412,36 Kč	
223	PSK4_389	39131000-9	Kancelářské police	Kancelářský nábytek	Nástavec	N-NASS8	223_Nástavec otevřený policový	Nástavec otevřený policový, rozměry: 800 x 470 x 1103 mm	ks	1 172,20 Kč	1 418,36 Kč	
224	PSK4_390	39131000-9	Kancelářské police	Kancelářský nábytek	Nástavec	N-NASS6	224_Nástavec otevřený policový	Nástavec otevřený policový, rozměry: 600 x 470 x 1103 mm	ks	1 176,67 Kč	1 423,77 Kč	
225	PSK4_391	39131000-9	Kancelářské police	Kancelářský nábytek	Nástavec	N-NASS4	225_Nástavec otevřený policový	Nástavec otevřený policový, rozměry: 400 x 470 x 1103 mm	ks	885,86 Kč	1 071,89 Kč	
226	PSK4_392	39131000-9	Kancelářské police	Kancelářský nábytek	Nástavec	N-NASN8	226_Nástavec otevřený policový nízký	Nástavec otevřený policový nízký, rozměry: 800 x 470 x 755 mm	ks	939,55 Kč	1 136,86 Kč	
227	PSK4_393	39131000-9	Kancelářské police	Kancelářský nábytek	Nástavec	N-NASN6	227_Nástavec otevřený policový nízký	Nástavec otevřený policový nízký, rozměry: 600 x 470 x 755 mm	ks	854,54 Kč	1 033,99 Kč	
228	PSK4_394	39131000-9	Kancelářské police	Kancelářský nábytek	Nástavec	N-NASN4	228_Nástavec otevřený policový nízký	Nástavec otevřený policový nízký, rozměry: 400 x 470 x 755 mm	ks	723,30 Kč	875,19 Kč	
229	PSK4_395	39131000-9	Kancelářské police	Kancelářský nábytek	Nástavec	D-NASS8	229_Nástavec s dvířkami policový	Nástavec s dvířkami policový, rozměry: 800 x 470 x 1103 mm	ks	1 695,66 Kč	2 051,75 Kč	
230	PSK4_396	39131000-9	Kancelářské police	Kancelářský nábytek	Nástavec	D-NASS6-L	230_Nástavec s dvířkami policový, levý	Nástavec s dvířkami policový, levý, rozměry: 600 x 470 x 1103 mm	ks	1 537,57 Kč	1 860,46 Kč	
231	PSK4_397	39131000-9	Kancelářské police	Kancelářský nábytek	Nástavec	D-NASS6-P	231_Nástavec s dvířkami policový, pravý	Nástavec s dvířkami policový, pravý, rozměry: 600 x 470 x 1103 mm	ks	1 537,57 Kč	1 860,46 Kč	
232	PSK4_398	39131000-9	Kancelářské police	Kancelářský nábytek	Nástavec	D-NASS4-L	232_Nástavec s dvířkami policový, levý	Nástavec s dvířkami policový, levý, rozměry: 400 x 470 x 1103 mm	ks	1 152,81 Kč	1 394,90 Kč	














Nástavce skříně jsou vyrobeny z LTD v jednom odstínu/barevné kombinaci dle výběru. Korpusy a dveře jsou z LTD tloušťky min. 18mm s ABS min. 1mm. Zláďa jsou z LTD tloušťky min. 8mm v pohledové úpravě. Dřevěné police jsou z LTD tloušťky min. 18mm s čelní ABS min. 1mm a jsou upevněny pomocí kovových trnů. Dveře jsou opatřeny úchytkami a nacvakávacími závěsy s možností rozvěvení křidel dveří až do úhlu 110°. Úchytky dvířek dle výběru (vodorovně/vertikálně v závislosti na dekoru). Obsahují police s nosností min. 30kg v počtu dle velikosti skříně. Hloubka nástavce min. 470mm. Výška nástavce 1103mm – 2 police, výška nástavce 755mm – 1 police.


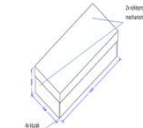




233	PSK4,399	39131000-9	Kancelářské police	Kancelářský nábytek	Nástavec	D-NASS4-P	233_Nástavec s dvířkami policový, pravý	Nástavec s dvířkami policový, pravý, rozměry: 400 x 470 x 1103 mm	ks	1 152,81 Kč	1 394,90 Kč	
234	PSK4,400	39131000-9	Kancelářské police	Kancelářský nábytek	Nástavec	D-NASN8	234_Nástavec s dvířkami policový, nízký	Nástavec s dvířkami policový, nízký, rozměry: 800 x 470 x 755 mm	ks	1 422,74 Kč	1 721,52 Kč	
235	PSK4,401	39131000-9	Kancelářské police	Kancelářský nábytek	Nástavec	D-NASN6-L	235_Nástavec s dvířkami policový, nízký, levý	Nástavec s dvířkami policový, nízký, levý, rozměry: 600 x 470 x 755 mm	ks	1 070,78 Kč	1 295,64 Kč	
236	PSK4,402	39131000-9	Kancelářské police	Kancelářský nábytek	Nástavec	D-NASN6-P	236_Nástavec s dvířkami policový, nízký, pravý	Nástavec s dvířkami policový, nízký, pravý, rozměry: 600 x 470 x 755 mm	ks	1 070,78 Kč	1 295,64 Kč	
237	PSK4,403	39131000-9	Kancelářské police	Kancelářský nábytek	Nástavec	D-NASN4-L	237_Nástavec s dvířkami policový, nízký, levý	Nástavec s dvířkami policový, nízký, levý, rozměry: 400 x 470 x 755 mm	ks	958,93 Kč	1 160,31 Kč	
238	PSK4,404	39131000-9	Kancelářské police	Kancelářský nábytek	Nástavec	D-NASN4-P	238_Nástavec s dvířkami policový, nízký, pravý	Nástavec s dvířkami policový, nízký, pravý, rozměry: 400 x 470 x 755 mm	ks	958,93 Kč	1 160,31 Kč	
239	PSK4,405	39131000-9	Kancelářské police	Kancelářský nábytek	Nástavec	S-NASS8	239_Nástavec se skleněnými dvířkami policový	Nástavec se skleněnými dvířkami policový, rozměry: 800 x 470 x 1103 mm	ks	2 453,26 Kč	2 988,44 Kč	
240	PSK4,406	39131000-9	Kancelářské police	Kancelářský nábytek	Nástavec	S-NASS6-L	240_Nástavec se skleněnými dvířkami policový, levý	Nástavec se skleněnými dvířkami policový, levý, rozměry: 600 x 470 x 1103 mm	ks	1 928,31 Kč	2 333,26 Kč	
241	PSK4,407	39131000-9	Kancelářské police	Kancelářský nábytek	Nástavec	S-NASS6-P	241_Nástavec se skleněnými dvířkami policový, pravý	Nástavec se skleněnými dvířkami policový, pravý, rozměry: 600 x 470 x 1103 mm	ks	1 928,31 Kč	2 333,26 Kč	
242	PSK4,408	39131000-9	Kancelářské police	Kancelářský nábytek	Nástavec	S-NASS4-L	242_Nástavec se skleněnými dvířkami policový, levý	Nástavec se skleněnými dvířkami policový, levý, rozměry: 400 x 470 x 1103 mm	ks	1 525,64 Kč	1 846,02 Kč	
243	PSK4,409	39131000-9	Kancelářské police	Kancelářský nábytek	Nástavec	S-NASS4-P	243_Nástavec se skleněnými dvířkami policový, pravý	Nástavec se skleněnými dvířkami policový, pravý, rozměry: 400 x 470 x 1103 mm	ks	1 525,64 Kč	1 846,02 Kč	
244	PSK4,410	39131000-9	Kancelářské police	Kancelářský nábytek	Nástavec	S-NASN8	244_Nástavec se skleněnými dvířkami policový, nízký	Nástavec se skleněnými dvířkami policový, nízký, rozměry: 800 x 470 x 755 mm	ks	2 159,46 Kč	2 612,95 Kč	

Nástavce skříňové jsou vyrobeny z LTD v jednom odstínu/barevné kombinaci dle výběru. Korpusy jsou z LTD tloušťky min. 18mm s ABS min. 1mm. Záda jsou z LTD tloušťky min. 8mm v pohledové úpravě. Dřevěné police jsou z LTD tloušťky min. 18mm s čírní ABS min. 1mm a jsou upevněny pomocí kovových šroubů. Dveře jsou opatřeny úchytkami a navazovacími závěsy s možností rozevření klídel dveří až do úhlu 110°. Skleněné dveře o síle desky 5 mm. Panty skleněných dveří jsou opatřeny tlumičem pro tlumení dveří při zavírání. Úchytky dvířek dle výběru (vodorovně/visle v závislosti na dekoru). Obsahují police s nosností min. 30kg v počtu dle velikosti skříně. Hloubka nástavce min. 470mm. Výška nástavce 1103mm – 2 police, výška nástavce 755mm – 1 police.

245	PSK4,411	39131000-9	Kancelářské police	Kancelářský nábytek	Nástavec	S-NASN6-L	245_Nástavec se skleněnými dvířkami policový, nízký, levý	Nástavec se skleněnými dvířkami policový, nízký, levý, rozměry: 600 x 470 x 755 mm		ks	1 624,07 Kč	1 965,12 Kč	
246	PSK4,412	39131000-9	Kancelářské police	Kancelářský nábytek	Nástavec	S-NASN6-P	246_Nástavec se skleněnými dvířkami policový, nízký, pravý	Nástavec se skleněnými dvířkami policový, nízký, pravý, rozměry: 600 x 470 x 755 mm		ks	1 624,07 Kč	1 965,12 Kč	
247	PSK4,413	39131000-9	Kancelářské police	Kancelářský nábytek	Nástavec	S-NASN4-L	247_Nástavec se skleněnými dvířkami policový, nízký, levý	Nástavec se skleněnými dvířkami policový, nízký, levý, rozměry: 400 x 470 x 755 mm		ks	1 334,75 Kč	1 615,05 Kč	
248	PSK4,414	39131000-9	Kancelářské police	Kancelářský nábytek	Nástavec	S-NASN4-P	248_Nástavec se skleněnými dvířkami policový, nízký, pravý	Nástavec se skleněnými dvířkami policový, nízký, pravý, rozměry: 400 x 470 x 755 mm		ks	1 334,75 Kč	1 615,05 Kč	
249	PSK4,415	39157000-7	Části nábytku	Kancelářský nábytek	Doplňky	PAR-1200	249_Paraván laminový	Paraván laminový, rozměry: 1200 x 18 x 400 mm		ks	402,66 Kč	487,22 Kč	
250	PSK4,416	39157000-7	Části nábytku	Kancelářský nábytek	Doplňky	PAR-1400	250_Paraván laminový	Paraván laminový, rozměry: 1400 x 18 x 400 mm		ks	463,81 Kč	561,21 Kč	
251	PSK4,417	39157000-7	Části nábytku	Kancelářský nábytek	Doplňky	PAR-1600	251_Paraván laminový	Paraván laminový, rozměry: 1600 x 18 x 400 mm	Stolové laminátové paravány jsou vyrobeny z LTD v jednom odstínu dle výběru. šířka desky paravánu min. 18 mm, hrany paravánu s opletením ABS hranou o tloušťce 2 mm, výška desky paravánu min. 400 mm, uchycení na hranu stolu.	ks	545,83 Kč	660,45 Kč	
252	PSK4,418	39157000-7	Části nábytku	Kancelářský nábytek	Doplňky	PAR-1800	252_Paraván laminový	Paraván laminový, rozměry: 1800 x 18 x 400 mm		ks	653,21 Kč	790,38 Kč	
253	PSK4,419	39136000-4	Věšáky a ramínka	Kancelářský nábytek	Doplňky	VS-400	253_Věšáková stěna, 3 háčky, odkládací police (nahofe)	Věšáková stěna, 3 háčky, odkládací police (nahofe), rozměry: 400 x 18 x 1789 mm		ks	680,05 Kč	822,86 Kč	
254	PSK4,420	39136000-4	Věšáky a ramínka	Kancelářský nábytek	Doplňky	VS-800	254_Věšáková stěna se zrcadlem, 3 háčky, odkládací police (nahofe)	Věšáková stěna se zrcadlem, 3 háčky, odkládací police (nahofe), rozměry: 800 x 18 x 1789 mm		ks	1 199,04 Kč	1 450,84 Kč	
255	PSK4,421	39136000-4	Věšáky a ramínka	Kancelářský nábytek	Doplňky	VS-600	255_Věšáková stěna, 3 háčky	Věšáková stěna, 3 háčky, rozměry: 600 x 18 x 1200 mm	Věšákové stěny: vyrobeny z laminované dřevotřískové desky v dekoru dle výběru, montážní otvory zakryté PVC kníčky v barvě lamina. šířka desky min. 18 mm, hrany s opletením ABS hranou o tloušťce 0,5 mm, háčky, 1 police, zrcadlo, je-li u konkrétního výrobku v katalogu požadována.	ks	599,52 Kč	725,42 Kč	
256	PSK4,422	39136000-4	Věšáky a ramínka	Kancelářský nábytek	Doplňky	VS-R1	256_Věšák nástěnný klasický, 4 úchytné háčky	Věšák nástěnný klasický, 450x1000 mm, 4 úchytné háčky, (provedení dle obrázku - spojené 2 desky - 1 deska rozměr: 170x18x1000mm, 2 háčky)		ks	644,26 Kč	779,55 Kč	
257	PSK4,423	39136000-4	Věšáky a ramínka	Kancelářský nábytek	Doplňky	VS-R2	257_Věšák nástěnný, 5 úchytných háčků, vrchní police	Věšák nástěnný, 600x210x1500mm, 5 úchytných háčků, vrchní police		ks	769,53 Kč	931,13 Kč	

258	PSK4_424	39136000-4	Věšáky a ramínka	Kancelářský nábytek	Dopltky	VS-1	258_Věšák stojanový	Věšák stojanový, rozměry: 400 x 400 x 1780 mm		ks	944,02 Kč	1 142,26 Kč	
259	PSK4_425	39136000-4	Věšáky a ramínka	Kancelářský nábytek	Dopltky	VS-2	259_Věšák dřevěný stojanový, materiál: ohýbaný masiv týku, 6 háčků, držák deštníků	Věšák dřevěný stojanový, 490x490x1880mm, materiál: ohýbaný masiv týku, 6 háčků, držák deštníků		ks	1 243,78 Kč	1 504,97 Kč	
260	PSK4_426	39136000-4	Věšáky a ramínka	Kancelářský nábytek	Dopltky	VS-3	260_Věšák stojací, materiál: chromovaná ocel / ocel lakovaná práškovou barvou, 2 tyče, min. 3 háčky, bez držáku deštníků	Věšák stojací, 500x280x1800mm, materiál: chromovaná ocel / ocel lakovaná práškovou barvou, 2 tyče, min. 3 háčky, bez držáku deštníků		ks	908,23 Kč	1 098,96 Kč	
261	PSK4_427	39136000-4	Věšáky a ramínka	Kancelářský nábytek	Dopltky	SS-Ř1	261_Stojan na šaty s možností nastavit výšku i šířku vrchní tyče, chromovaná ocel, plast	Stojan na šaty, 880-1390x440x950-1700 mm, s možností nastavit výšku i šířku vrchní tyče, chromovaná ocel, plast		ks	1 342,21 Kč	1 624,07 Kč	
262	PSK4_428	39136000-4	Věšáky a ramínka	Kancelářský nábytek	Dopltky	SS-Ř2	262_Stojan na šaty s možností nastavit výšku i šířku vrchní tyče, chromovaná ocel, plast	Stojan na šaty, 900-1420x440x950-1700mm, s možností nastavit výšku i šířku vrchní tyče, chromovaná ocel, plast		ks	1 491,34 Kč	1 804,52 Kč	
263	PSK4_429	39157000-7	Části nábytku	Kancelářský nábytek	Skřín	REG2	263_Vnitřní výplň pro skřín	Vnitřní výplň pro skřín, rozměry: 760 x 340 x 320 mm		ks	375,82 Kč	454,74 Kč	
264	PSK4_430	39157000-7	Části nábytku	Kancelářský nábytek	Skřín	REG1	264_Vnitřní výplň pro skřín	Vnitřní výplň pro skřín, rozměry: 800 x 400 x 410 mm	Vnitřní výplň skříně: vyrobená z laminované dřevotřískové desky v dekoru dle výběru, montážní otvory zakryté PVC krytkami v barvě lamina, šířka desky min. 18 mm, hrany s oteplením ABS hranou o tloušťce 0,5 mm, rozměry jsou uvedeny v katalogu u konkrétního požadovaného výrobku.	ks	357,92 Kč	433,08 Kč	
265	PSK4_431	39157000-7	Části nábytku	Kancelářský nábytek	Dopltky	V1	265_Police výsuvná	Police výsuvná, rozměry: 800 x 470 x mm		ks	644,26 Kč	779,55 Kč	
266	PSK4_432	39157000-7	Části nábytku	Kancelářský nábytek	Stolový nástavec	STN1-1400	266_Stolový nástavec vysoký	Stolový nástavec vysoký, rozměry: 1400 x 350 x 300 mm		ks	1 351,16 Kč	1 634,90 Kč	
267	PSK4_433	39157000-7	Části nábytku	Kancelářský nábytek	Stolový nástavec	STN1-1600	267_Stolový nástavec vysoký	Stolový nástavec vysoký, rozměry: 1600 x 350 x 300 mm		ks	1 427,22 Kč	1 726,94 Kč	
268	PSK4_434	39157000-7	Části nábytku	Kancelářský nábytek	Stolový nástavec	STN1-1800	268_Stolový nástavec vysoký	Stolový nástavec vysoký, rozměry: 1800 x 350 x 300 mm		ks	1 539,07 Kč	1 862,27 Kč	
269	PSK4_435	39157000-7	Části nábytku	Kancelářský nábytek	Stolový nástavec	STN2-1200	269_Stolový nástavec nízký	Stolový nástavec nízký, rozměry: 1200 x 300 x 300 mm	Nástavec stolový: Korpus i police jsou vyrobeny z LTD v dekoru dle výběru tloušťky min. 18mm s ABS hranou o tloušťce min. 2mm. vyrobeny z laminované dřevotřískové desky, montážní otvory zakryté PVC krytkami v barvě lamina, šířka desky půdy min. 25 mm, hrany půdy s oteplením ABS hranou o tloušťce 2 mm, rádius zaoblení hrany půdy min. 2 mm pro zvýšení životnosti, šířka ostatních desek min. 18 mm, hrany ostatních desek s oteplením ABS hranou o tloušťce 0,5 mm, otevřené dno k volnému položení na desku pracovního stolu, rozměry jsou uvedeny v katalogu u konkrétního požadovaného výrobku.	ks	1 055,87 Kč	1 277,60 Kč	
270	PSK4_436	39157000-7	Části nábytku	Kancelářský nábytek	Stolový nástavec	STN2-1400	270_Stolový nástavec nízký	Stolový nástavec nízký, rozměry: 1400 x 300 x 300 mm		ks	1 118,51 Kč	1 353,40 Kč	









271	PSK4.437	39157000-7	Části nábytku	Kancelářský nábytek	Stolový nástavec	STN2-1600	271_Stolový nástavec nízký	Stolový nástavec nízký, rozměry: 1600 x 300 x 300 mm		ks	1 194,57 Kč	1 445,43 Kč	
272	PSK4.438	39157000-7	Části nábytku	Kancelářský nábytek	Stolový nástavec	STN2-1800	272_Stolový nástavec nízký	Stolový nástavec nízký, rozměry: 1800 x 300 x 300 mm		ks	1 395,90 Kč	1 689,04 Kč	
273	PSK4.439	39151300-8	Modulový nábytek	Kancelářský nábytek	Dopřítky	PO-800	273_Police závěsná	Police závěsná, rozměry: 800 x 300 x 300 mm		ks	286,34 Kč	346,47 Kč	
274	PSK4.440	39151300-8	Modulový nábytek	Kancelářský nábytek	Dopřítky	PO-1200	274_Police závěsná	Police závěsná, rozměry: 1200 x 300 x 300 mm		ks	581,62 Kč	703,76 Kč	
275	PSK4.441	39151300-8	Modulový nábytek	Kancelářský nábytek	Dopřítky	POT1-1000	275_Police závěsná nástěnná, 4 přihrádky	Police závěsná nástěnná, 4 přihrádky, rozměry: 1000 x 250 x 250 mm		ks	691,98 Kč	837,30 Kč	
276	PSK4.442	39151300-8	Modulový nábytek	Kancelářský nábytek	Dopřítky	POT2-750	276_Police závěsná nástěnná, 3 přihrádky	Police závěsná nástěnná, rozměry: 750x250x250 mm, 3 přihrádky (obrázek je pouze ilustrativní 4 přihrádky)	Korpus i police jsou vyrobeny z LTD v jednom odstínu/barevné kombinaci dle výběru, tloušťky min. 18mm s ABS hranou o tloušťce min. 2mm., vyrobeny z laminované dřevofiskové desky, montážní otvory zakryté PVC kryčkami v barvě lamina, šířka desky půdy min. 25 mm, hrany půdy s opletením ABS hranou o tloušťce 2 mm, radius zaoblení hrany půdy min. 2 mm pro zvýšení životnosti, šířka ostatních desek min. 18 mm, hrany ostatních desek s opletením ABS hranou o tloušťce 0,5 mm, otevřené dno k volnému položení na desku pracovního stolu, rozměry jsou uvedeny v katalogu u konkrétního požadovaného výrobku.	ks	608,47 Kč	736,25 Kč	
277	PSK4.443	39151300-8	Modulový nábytek	Kancelářský nábytek	Dopřítky	POT3-1000	277_Police závěsná nástěnná	Police závěsná nástěnná, rozměry: 1000x250x250 mm		ks	559,25 Kč	676,69 Kč	
278	PSK4.444	39151300-8	Modulový nábytek	Kancelářský nábytek	Dopřítky	POT4-600	278_Police závěsná nástěnná	Police závěsná nástěnná, rozměry 600x250x250 mm		ks	518,99 Kč	627,98 Kč	
279	PSK4.445	39151300-8	Modulový nábytek	Kancelářský nábytek	Služi	ST-TV	279_Stolek televizní pojízdný	Stolek televizní pojízdný, rozměry: 1000 x 500 x 650 mm		ks	1 807,51 Kč	2 187,09 Kč	
280	PSK4.446	39157000-7	Části nábytku	Kancelářský nábytek	Ostatní	DRZ-PC	280_Držák na PC až do rozměru 240x500x500, sříbný, černý	Držák na PC až do rozměru 240x500x500, sříbný, černý, rozměry: x x mm		ks	548,81 Kč	664,06 Kč	
281	PSK4.447	39157000-7	Části nábytku	Kancelářský nábytek	Ostatní	ZAM-1	281_Nábytkový zámek - jednocestný	Nábytkový zámek - jednocestný, rozměry: x x mm		ks	50,71 Kč	61,36 Kč	
282	PSK4.448	39157000-7	Části nábytku	Kancelářský nábytek	Ostatní	ZAM-2	282_Nábytkový zámek - dvocestný	Nábytkový zámek - dvocestný, rozměry: x x mm	V této kategorii jsou rozměry stanoveny pouze ilustrativně. Dodavatel může nabídnout výrobky, které jsou zpusobilé spínat úhel daného výrobku. Skříňové prvky musí umožňovat systém 1cestného a 2cestného zámku, možnost uzamykatelnosti pouze u laminovaných dřevofiskových dveří, ne u skleněných dveří. Cena včetně montáže.	ks	343,01 Kč	415,04 Kč	
283	PSK4.449	39157000-7	Části nábytku	Kancelářský nábytek	Ostatní	VYS	283_Výsuv na klávesnici	Výsuv na klávesnici plastový, barva sříbná, černá, transparentní, rozměry: 560 x 330 x mm		ks	235,63 Kč	285,11 Kč	

284	PSK4.450	39157000-7	Části nábytku	Kancelářský nábytek	Ostatní	KAB-PR	284_Kabelová průchodka	Labelová průchodka do desky stolu plastová šedá vč. montáže na psací stůl dle objednávky, barva v odstínu dekóru, stříbrná, bílá. Průměr 80 mm.	ks	19,39 Kč	23,46 Kč	
285	PSK4.451	39143110-0	Postele, ložní prádlo a speciální čalounění	Ubytovací nábytek	Postel	VALE	285_Válenda	Válenda, rozměry: min. 1950 x min. 850 x min. 400 mm	ks	3 877,49 Kč	4 691,76 Kč	
286	PSK4.452	39143110-0	Postele, ložní prádlo a speciální čalounění	Ubytovací nábytek	Postel	POST	286_Jednolůžková postel včetně roštu	Jednolůžková postel včetně roštu, rozměry: min. 2050 x min. 970 x min 670 čelo 60 mm	ks	3 899,86 Kč	4 718,83 Kč	
287	PSK4.453	39112000-0	Židle	Kancelářský nábytek	Židle	ŽNMD	287_Židle kancelářská síťovaná MD	Kancelářská židle - min. šířka 630/520 mm, min. výška 1160-1240 mm, min. hloubka 500 mm, Opěrák typ potahu - síťovina, pěnová sedák potažený tkanou síťovinou, hluboký anatomicky tvarovaný sedák, synchronní mechanismus s aretací ve 4 polohách, regulace přítlaču opěrku v dynamickém režimu, výškové nastavitelný sedák, ergonomická, výškové i hloubkové nastavitelná bederní opěrka, výškové a úhlově stavitelná hlavová opěrka, nastavení výšky i úhlu hlavové opěrky, výšku područek, kolečka s měkkým povrchem umožňují použití na tvrdé podlaže i koberecové krytině, nosnost min. 130 kg. Židle pro každodenní 8 hodinové sezení, Židle splňuje certifikát státní zkušebny o shodě s ČSN EN 1335-1:2000 a ČSN EN 1335-2:2000.	ks	4 846,86 Kč	5 864,70 Kč	
288	PSK4.454	39112000-0	Židle	Kancelářský nábytek	Židle	Ž.Z.1	288_Židle kancelářská s opěradlem	Kancelářská židle, barva sedáku a opěrku černá/ šedá / modrá nebo na výběr dle vzorníku výrobce, každé křeslo musí mít stejné barevný sedák a opěrák, nosnost min. 130 kg, celková výška židle včetně opěrky hlavy je 1180 mm, materiál sedáku a opěrku textilní potahová látka, odolnost vůči prodeření min. 95 000 cyklů, sedák šířka sedáku min. 480 mm, výškové stavitelný, minimální výška sedu 440 mm, materiál konstrukce kovnastavení hloubky sedáku, bez prošité přední hrany sedáku, opěrák vysoký, podstrovový, ergonomicky tvarovaný, výškové stavitelný systémem, područky výškové stavitelné s měkkým PU černým opěrným topem, tělo područky chromové, opěrka hlavy samostatně výškové stavitelná (nezávisle na výškovém nastavení opěrku), opěrná část čalouněná látkou bez prošité bočních hran, synchronní mechanika, píst výškové stavitelný, plynový v černé nebo chromové povrchové úpravě, zdvih min. 100 mm Kříž materiál leštěný hliník, stříškového (pyramidového) tvaru. Kolečka dle výběru koberecové nebo na tvrdou podlahu, černá, výměnná. Vhodné ke každodennímu 8 hodinovému sezení a pro uživatele s alespoň 1300 - 1900 mm.	ks	4 921,43 Kč	5 954,93 Kč	
289	PSK4.455	39112000-0	Židle	Kancelářský nábytek	Židle	Ž.Z.2	289_Židle kancelářská, celočalouněná	Kancelářská židle, nosnost min. 120 kg, rozměry celková výška možná v rozmezí od 1010 do 1400 mm, materiál konstrukce kov, materiál sedáku a opěradla textilní potahová látka, odolnost vůči prodeření min. 95 000 cyklů, sedák šířka sedáku min. 490 mm, výškové stavitelný dle mechaniky (možno integrovány horizontální posuv), opěrák výškové stavitelný systémem UP-DOWN, celočalouněný potstrovaný, vysoká ergonomická opěrná část s horizontálním prošíváním, která zajišťuje komfortní opíání a větrání při delším sezení integrovány horizontální posuv, područky výškové stavitelné s měkkým PU černým opěrným topem, tělo područky chromové, píst výškové stavitelný plynový v černé nebo chromové povrchové úpravě, zdvih min. 100 mm, kříž materiál leštěný hliník stříškového (pyramidového) tvaru materiál leštěný hliník stříškového (pyramidového) tvaru, kolečka koberecová na tvrdou podlahu/univerzální, černá, výměnná. Židle vhodné ke každodennímu 8 hodinovému sezení a pro uživatele s výškou 1300 - 2000 mm.	ks	5 965,37 Kč	7 218,10 Kč	

290	PSK4,456	39112000-0	Židle	Kancelářský nábytek	Židle	Ž.Z.3	290_Židle kancelářská, ergonomická	Ergonomická židle synchronní mechanika s bočním nastavením sedáku. Sedadlo i záďová opěra sledují synchronně a ve správném úhlu pohybu sedící osoby, s možností aretace v 5 polohách. Vysoký opěrák výškově nastavitelný systémem s PUR pěnou o tloušťce min. 50 mm, objemové hmotnosti min. 70 kg/m ³ a potaženou látkou na výběr dle standardu výrobce, ergonomicky tvarovaný sedák čalouněný PUR pěnou o tloušťce min. 50 mm, náklon 4° v pozru min. 60 mm sedáku, objemové hmotnosti 50 kg/m ³ a potaženou látkou, černý plastový klíč a brzdící kolečka (vel. 60 mm dle výběru na tvrdou nebo měkkou podlahu), multifunkční 3D područky černé. Stavitelné do výšky v rozsahu min. 80 mm, do hloubky v rozsahu min. 50 mm a do šířky v rozsahu min.30 mm z důvodu zvětšení sedací plochy. Opěrná plocha područek z měkčeného PU. Opěrná hlava výškově stavitelná min. 190-240 mm. Barva židle na výběr dle vzorníku výrobce. Čalounění látkou s oděruschopností min. 100 000 cyklů. Celková výška židle min. 970-1150 mm, výška opěráku: min. 590-650 mm, výška po sedák min. 410-530 mm, šířka sedáku min. 500 mm, hloubka sedáku min. 420-460 mm, celková šířka židle min. 690 mm.
291	PSK4,457	39112000-0	Židle	Kancelářský nábytek	Židle	Ž.S.1	291_Židle konferenční - jednací, potstrované	Židle konferenční - jednací, výška sedáku min. 460 mm, konstrukce kovová, sedák a opěradlo potstrované látkou s odolností vůči prořetí min. 40 000 cyklů, stohovatelná, nosnost min.120 kg.
292	PSK4,458	39112000-0	Židle	Kancelářský nábytek	Židle	Ž.S.1	292_Židle konferenční - jednací, sedák potstrovaný, opěrák síťovaný, područky plastové	Židle konferenční - jednací, výška sedáku min. 450 mm, konstrukce kovová, sedák potstrovaný látkou s odolností vůči prořetí min. 40 000 cyklů, opěrák síťovaný, područky plastové, stohovatelná, nosnost min.120 kg.
293	PSK4,459	39112000-0	Židle	Kancelářský nábytek	Židle	Ž.S.1.1	293_Židle konferenční, čalouněná, chromovaná.	Židle konferenční s ergonomicky tvarovaným sedadlem i opěradlem. Chromovaná ocelová konstrukce a dřevěné, tvarované područky. Výška sedáku a opěradla min. 460 mm, čalounění látkou sedadla i opěradla s odolností vůči prořetí min. 40 000 cyklů, nosnost min. 110 kg, stohovatelná.
294	PSK4,460	39112000-0	Židle	Kancelářský nábytek	Židle	Ž.S.1.2	294_Židle konferenční na kolečkách.	Stohovatelná konferenční jednací židle, opěrák čalouněný samostatnou síťovinou, sedák potstrovaný látkou s odolností vůči prořetí min. 40 000 cyklů. Židle s pojízdočnými kolečky, šedá kovová kostra. Rozměry židle šířka min. 580 mm, výška min. 840mm, hloubka min. 410 mm, šíře sedáku min. 410 mm, nosnost min.120 kg.
295	PSK4,461	39112000-0	Židle	Kancelářský nábytek	Židle	Ž.S.2	295_Židle konferenční, eko kůže, pohupovací konstrukce	Židle konferenční, výška sedáku min. 450 mm, konstrukce chromová ocel, sedák a opěradlo čalouněné ekokůží, područky kombinace ocel - čalounění, pohupovací konstrukce. Barva na výběr dle vzorníku výrobce. Nosnost min. 110 kg.
296	PSK4,462	39112000-0	Židle	Kancelářský nábytek	Židle	Ž.S.2.2	296_Židle konferenční, čalouná, pohupovací konstrukce	Židle konferenční, výška sedáku min. 450 mm, konstrukce chromová ocel, sedák a opěradlo čalouněné látkou s oděruschopností min. 55 000 cyklů, područky kombinace ocel - čalounění, pohupovací konstrukce. Nosnost min. 110 kg.
297	PSK4,463	39112000-0	Židle	Díleňský nábytek	Židle - díleňská	Ž.D	297_Díleňská pracovní dřevěná židle	Díleňská pracovní dřevěná židle s plastovým klíčem a kluzký, sedák a opěrák z dřevěné překližky tloušťky 10 mm, sedák se stavitelným permanentním kontaktem, plněné nastavení výšky plynovým pístemnosnost 120 kg, Celková výška min. 860 - 1000 mm, výška sedáku min.400 - 540 mm, hloubka sedáku min. 380 mm, šířka sedáku min. 410 mm.Výška opěráku min. 470 mm.
298	PSK4,464	39122100-4	Skříň	Díleňský nábytek	Skříň - díleňská	DS-1	298_Díleňská skříň - svařovaná	Díleňská skříň svařovaná, rozměry: 780x380x1920mm, robustní svařovaná skříň z ocelového plechu min. 0,8 mm, uzamykání dveří rozvorovým zámkem s cylindrickou vložkou se dvěma klíči, díleňská skříň je vybavena 4-mi policemi, každá police má nosnost 50 kg, další police lze dokoupit. lakování je provedeno vypalovacím práškovým epoxidovým lakem se zvýšenou odolností vůči oděru. Barevné provedení: jednobarevné/kombinované - barva korpusu šedá a barevné dvířka/barva korpusu barevná a šedá dvířka.
299	PSK4,465	39122100-4	Skříň	Díleňský nábytek	skříň - díleňská	PDS-1	299_Plechová díleňská skříň - demontovaná	Plechová díleňská skříň se 4-mi policemi, rozměry: 850x390 v1820mm. Korpus je plně svařovaný z ocelového plechu tloušťky min. 0,8 mm, vyztužené klíčovými dveře s vnitřními závěsy a rozvorovým zámkem se dvěma klíči, police přestavitelné po 25 mm, nosnost police 80 kg, lakování je provedeno vypalovacím práškovým epoxidovým lakem se zvýšenou odolností vůči oděru. Barevné provedení: jednobarevné/kombinované - barva korpusu šedá a barevné dvířka.

Barva čalounění židli min. 3 odstíny (např. modrá, šedá, černá), další barvy čalounění na výběr dle vzorníku výrobce.

ks	5 219,70 Kč	6 315,84 Kč	
ks	477,23 Kč	577,45 Kč	
ks	894,81 Kč	1 082,72 Kč	
ks	1 908,92 Kč	2 309,79 Kč	
ks	1 789,61 Kč	2 165,43 Kč	
ks	2 072,97 Kč	2 508,29 Kč	
ks	1 938,75 Kč	2 345,89 Kč	
ks	1 744,87 Kč	2 111,29 Kč	
ks	8 053,25 Kč	9 744,43 Kč	
ks	8 053,25 Kč	9 744,43 Kč	

300	PSK4,466	39122100-4	Skříně	Dílnský nábytek	skřín - dílnská	DPS-1	300_Dílnská policová skřín - svařovaná	Dílnská policová skřín, svařovaná, konstrukce z ocelového plechu, počet polic 4ks, police jsou výškově stavitelné po 35 mm, dveře jsou uzamykatelné rozvorovým dvoubodovým cylindrickým zámkem, nosnost každé police je 90 kg, lakování je provedeno vypalovacím práškovým epoxidovým lakem se zvýšenou odolností vůči oděru. Barevné provedení: jednobarevné/kombinované - barva korpusu sedá a barevná dvířka.	ks	8 202,39 Kč	9 924,89 Kč	
301	PSK4,467	39122100-4	Skříně	Dílnský nábytek	skřín - dílnská	KŠS-2	301_Kovová šatní skřín - demontovaná	Kovová šatní skřín, dvoudveřová s větracími otvory (min. 12) a rámečky pro umístění šitku ve dveřích a s integrovaným sklem, rozměry: 600x500x1800mm + skř 120mm, vyrobeno z ocelového plechu tl.0,8 mm, otočné uzamykání na visací zámeček. Vytlučta dveří proti násilnému vniknutí. Vybava skřínky: horní police, tyč na ramínka, 2 posuvné háčky, jmenovka. lakování je provedeno vypalovacím práškovým epoxidovým lakem se zvýšenou odolností vůči oděru. Barevné provedení: jednobarevné/kombinované - barva korpusu sedá a barevné lakované dvířka.	ks	6 219,70 Kč	6 315,84 Kč	
302	PSK4,468	39122100-4	Skříně	Dílnský nábytek	Skřín - dílnská	KŠS-3	302_Kovová šatní skřínka 3-dílná - svařovaná	Kovová šatní skřínka 3-dveřová - svařovaná s integrovaným sklem, rozměry: 900x500x1800mm + skř 120mm, vyrobeno z ocelového plechu tl.0,8 mm, skřínka s větráním dle normy DIN 4547 obsahuje odkládací polici umístěnou 270 mm pod víkem skříně, šatní tyč se dvěma plastovými háčky, uzamykání otočným zámkem, přístupné hrany plechu jsou opatřené bezpečnostními ohyby, odolnost proti vylovení pomocí nástrojů odpovídá bezpečnostní třídě B. Kovové panty umožňují otevření dveří v úhlu 100°. Systém uchycení horního čepu, dveře skříně jsou opatřeny plastovými tlumiči dorazu, uzamykání otočným zámkem.	ks	6 711,04 Kč	8 120,36 Kč	
303	PSK4,469	39122100-4	Skříně	Dílnský nábytek	Skřín - dílnská	DSN-1	303_Dílnská skřínka na nářadí - demontovaná	Dílnská skřínka na nářadí z ocelového plechu min. 0,8 mm, horní odkládací plocha je vybavena gumovou protiskluzovou rukojetí. Okraje horní plochy jsou vyvýšené k zabránění sklouznutí nářadí uzamykání cylindrickým zámkem se dvěma klíči, 3 police s nosností 40 kg na jednu polici, police stavitelné v rastru 25 mm, zásuvka s výsuvem 80%, 3 police s nosností 40 kg na jednu polici.	ks	5 219,70 Kč	6 315,84 Kč	
304	PSK4,470	39151200-7	Pracovní stoly	Dílnský nábytek	Stůl - dílnský	DSD-N	304_Dílnský stůl s dřevěnou deskou - nastavitelný	Dílnský stůl se dřevěnou pracovní deskou - výškově stavitelné nohy. Pracovní deska stolu je vyrobená z masivní spárovky z tvrdého dřeva o tloušťce 40 mm. Rozměr desky 1700x685x40mm. Nohy stolu jsou svařeny z ocelových profilů tloušťky 3 mm a lakovány práškovým lakem. Podnoží výškově stavitelné. Pak lze výšku nastavit od 840 mm až na 1000 mm v krocích po 50 mm. Kontejnery jsou přímo šroubovány na spodní část pracovní desky. Kontejnery jsou vyrobeny z ocelového plechu a disponují zásuvkami s nosností 40 kg, v pozicích na kulčových ložiscích s min. 90% výsuvem. Každá zásuvka kontejneru vybavena kovovými dělicí pro rozložení uložného prostoru. Zásuvky jsou uzamykatelné centrálním zámkem se 2 klíči. Povrchová úprava práškovým lakem.	ks	20 133,13 Kč	24 361,09 Kč	
305	PSK4,471	39122100-4	Skříně	Dílnský nábytek	Skřín - dílnská	KPS-4-DEM	305_Kovová policová skřín - 4 police - demontovaná	Kovová policová skřín - demontovaná, 1950x1200x400 mm, 4 police přestavitelné po 70 mm o nosnosti 50 kg, klídkové dveře s vnitřními závěsy jsou vybaveny pákovým rozvorovým mechanismem a dvourozvorovým uzávěrem s cylindrickým zámkem se dvěma klíči.	ks	9 693,73 Kč	11 729,41 Kč	
306	PSK4,472	39122100-4	Skříně	Dílnský nábytek	Skřín - dílnská	KSSD-2-DEM	306_Kovová skřín s posuvnými dveřmi - demontovaná	Kovová skřín s posuvnými dveřmi, rozměry: 1200x1000x450 mm, počet polic 2 ks, pevná konstrukce skříně z ocelového plechu tl. 0,8 mm, s posuvem dveří, spodní vedení dveří ve vodících lištách, horní vedení zajišťují kládky. Skříně jsou vybaveny výškově přestavitelnými policiemi po 35 mm, nosnost police 60 kg při rovnoměrném zatížení.	ks	6 711,04 Kč	8 120,36 Kč	
307	PSK4,473	39113300-0	Sedací lavice	Dílnský nábytek	Lavice	KL-5-DEM	307_Kovová lavice - 5 míst	Kovová lavice - 5 míst, rozměry: 2850 x 680 x 780 (výška sedáku od země 420mm), povrchová úprava je provedena práškovým vypalovacím lakem, sedáky jsou vyrobeny z perforovaného plechu, nohy jsou vybaveny rektifikací pro vyrovnání případných nerovností podlahy.	ks	10 066,57 Kč	12 180,55 Kč	

Centrální zadavatel požaduje provedení dílnského nábytku alespoň v barvách: šedá, červená, modrá, zelená a černá barva. Zadavatel si v dílčích objednávkách žádá požadavek na provedení barevného lakování dílnského nábytku. Zadavatel si vyhrazuje právo objednat jak v jednobarevném provedení, tak i v jednotlivých kombinacích dle výběru.



EVROPSKÁ UNIE
Evropské strukturální a investiční fondy
Operační program Doprava

Ministerstvo dopravy
Státní fond dopravní
infrastruktury

Příloha č. 1-4 Smlouvy

Aktualizovaný Formulář cenové nabídky část 4 – Severovýchod

Rámcová dohoda
DODÁVKY KANCELÁŘSKÉHO NÁBYTKU PRO RESORT DOPRAVY 2019 - 2022

Identifikace účastníka:

OFFICE-CENTRUM S.R.O.
Českokobrodská 53, Praha 9
27143562

Obchodní název:

Sídlo:

IČO:

Kategorie	Typ	Tolerance v mm
1. Kancelářský nábytek	Stoly	U výšky stolu 740 mm tolerance výšky - 40 mm
	Skříně	U výšky skříně 740 mm tolerance výšky - 40 mm. Ostatní rozměry výšky +/- 20 mm
	Kontejnery	Tolerance hloubky - 20 mm
	Nástavce	Tolerance výšky +/- 20 mm
	Stolové nástavce	Tolerance výšky - 10 mm
	Dopřilky	Tolerance výšky +/- 20 mm
2. Ubytovací nábytek	Židle (kancelářské, konferenční)	Uvedeny min. rozměry. Tolerance všech rozměrů + 20 mm.
	Postele	Uvedeny min. rozměry. Tolerance všech rozměrů + 50 mm
3. Dilenský nábytek	Židle dilenská, lavice	Tolerance výšky +/- 20 mm
	Skřín dilenská	Tolerance výšky +/- 20 mm













Příloha č. 1-4 10.	Identifikátor	NÍPEZ kód	Název komodity NÍPEZ	Kategorie	Typ	Kód položky	Název položky	Popis položky	Obecná technická specifikace	MJ	Předpokládaný počet MJ za 3 roky	Sloupec 1	Sloupec 2	Sloupec 3	
												Cena za MJ bez DPH (v Kč, zaokrouhlena na 2 des. místa)	Cena za MJ s DPH (v Kč)	Označení položky dodavatele (Bude vyplněno vybraným dodavatelem před podpisem smlouvy)	
1	PSK4.474	39121200-8	Stoly	Kancelářský nábytek	Stůl	S7P6-900-M	1_Stůl kancelářský, nastavitelná výška stolu	Stůl kancelářský, rozměry: 1600x800mm, nastavitelná výška stolu 755 mm až do 900 mm, dvě kovové polohovatelné nohy, výška nastavitelná šrouby, síla desek min. 25mm, hrany ABS min 2mm		ks	10	4 915,47 Kč	5 947,72 Kč		
2	PSK4.475	39121200-8	Stoly	Kancelářský nábytek	Stůl	S7P6-900N	2_Stůl kancelářský, nastavitelná výška stolu	Stůl kancelářský, rozměry: 1600x800 mm, nastavitelná výška stolu 755 mm až do 900 mm, dvě kovové polohovatelné nohy, výška nastavitelná šrouby, síla desek min. 25mm, hrany ABS min 2mm	Stoly: Obecné požadavky se uplatní v případě, pokud není v konkrétního provedení stanoveno jinak: vyrobeny z laminované dřevotřískové desky v dekoru dle výběru, montážní otvory zakryté PVC krytkami v barvě lamina, výška kancelářských a odkládacích stolu min. 740 mm, výška rektifikace min. 25 mm, 2 ks dřev na průchozky na kabely vrtané v místě plnění dle požadavků konečného uživatele, montáž v místě plnění spojovacích prvků pro spojení kancelářského stolu a odkládacího stolu. Pláty stolu a přídatné desky: šitka plátů stolu a přídatných desek min. 25 mm, hrany plátů stolu a přídatné desky jsou olepny ABS hranou o tloušťce 2 mm, rádius zaoblení hrany plátů stolu a přídatných desek min. 2 mm pro zvýšení životnosti.		ks	5	4 566,49 Kč	5 525,45 Kč	
3	PSK4.476	39121200-8	Stoly	Kancelářský nábytek	Stůl	S7P6-900-P	3_Stůl odkládací, nastavitelná výška stolu	Stůl odkládací, rozměry: 900x600 mm, nastavitelná výška stolu 755 mm až do 900 mm, dvě kovové polohovatelné nohy, výška nastavitelná šrouby, síla desek min. 25mm, hrany ABS min 2mm		ks	5	3 859,60 Kč	4 670,12 Kč		
4	PSK4.477	39121100-7	Psací stoly	Kancelářský nábytek	Stůl	S1P8-800	4_Pracovní stůl - celolaminový	Pracovní stůl - celolaminový, rozměry: 800 x 800 x 740 mm		ks	1	1 304,93 Kč	1 578,97 Kč		
5	PSK4.478	39121100-7	Psací stoly	Kancelářský nábytek	Stůl	S1P8-1200	5_Pracovní stůl - celolaminový	Pracovní stůl - celolaminový, rozměry: 1200 x 800 x 740 mm		ks	32	1 497,31 Kč	1 811,75 Kč		
6	PSK4.479	39121100-7	Psací stoly	Kancelářský nábytek	Stůl	S1P8-1400	6_Pracovní stůl - celolaminový	Pracovní stůl - celolaminový, rozměry: 1400 x 800 x 740 mm		ks	30	1 592,75 Kč	1 927,23 Kč		
7	PSK4.480	39121100-7	Psací stoly	Kancelářský nábytek	Stůl	S1P8-1600	7_Pracovní stůl - celolaminový	Pracovní stůl - celolaminový, rozměry: 1600 x 800 x 740 mm		ks	40	1 676,27 Kč	2 028,29 Kč		
8	PSK4.481	39121100-7	Psací stoly	Kancelářský nábytek	Stůl	S1P8-1800	8_Pracovní stůl - celolaminový	Pracovní stůl - celolaminový, rozměry: 1800 x 800 x 740 mm		ks	50	1 789,61 Kč	2 165,43 Kč		
9	PSK4.482	39121100-7	Psací stoly	Kancelářský nábytek	Stůl	S1P65-1200	9_Pracovní stůl - celolaminový	Pracovní stůl - celolaminový, rozměry: 1200 x 650 x 740 mm	Stoly: Obecné požadavky se uplatní v případě, pokud není v konkrétního provedení stanoveno jinak: vyrobeny z laminované dřevotřískové desky v dekoru dle výběru, montážní otvory zakryté PVC krytkami v barvě lamina, výška pracovních a jednacích stolu min. 740 mm, výška		ks	30	1 615,12 Kč	1 954,30 Kč	

10	PSK4.483	39121100-7	Psačí stoly	Kancelářský nábytek	Stůl	S1P65-1600	10_Pracovní stůl - celolaminový	Pracovní stůl - celolaminový, rozměry: 1600 x 650 x 740 mm
11	PSK4.484	39121100-7	Psačí stoly	Kancelářský nábytek	Stůl	S1P7-1200	11_Pracovní stůl - celolaminový	Pracovní stůl - celolaminový, rozměry: 1200 x 700 x 740 mm
12	PSK4.485	39121100-7	Psačí stoly	Kancelářský nábytek	Stůl	S1P7-1400	12_Pracovní stůl - celolaminový	Pracovní stůl - celolaminový, rozměry: 1400 x 700 x 740 mm
13	PSK4.486	39121100-7	Psačí stoly	Kancelářský nábytek	Stůl	S1PL-1600	13_Pracovní stůl ergonomický - celolaminový levý	Pracovní stůl ergonomický - celolaminový levý, rozměry: 1600 x 1200 x 740 mm
14	PSK4.487	39121100-7	Psačí stoly	Kancelářský nábytek	Stůl	S1PP-1600	14_Pracovní stůl ergonomický - celolaminový pravý	Pracovní stůl ergonomický - celolaminový pravý, rozměry: 1600 x 1200 x 740 mm
15	PSK4.488	39121100-7	Psačí stoly	Kancelářský nábytek	Stůl	S1PL-1800	15_Pracovní stůl ergonomický - celolaminový levý	Pracovní stůl ergonomický - celolaminový levý, rozměry: 1800 x 1200 x 740 mm
16	PSK4.489	39121100-7	Psačí stoly	Kancelářský nábytek	Stůl	S1PP-1800	16_Pracovní stůl ergonomický - celolaminový pravý	Pracovní stůl ergonomický - celolaminový pravý, rozměry: 1800 x 1200 x 740 mm
17	PSK4.490	39121100-7	Psačí stoly	Kancelářský nábytek	Stůl	S5P8-800	17_Pracovní stůl - kovová podnož	Pracovní stůl - kovová podnož, rozměry: 800 x 800 x 740 mm
18	PSK4.491	39121100-7	Psačí stoly	Kancelářský nábytek	Stůl	S5P8-1200	18_Pracovní stůl - kovová podnož	Pracovní stůl - kovová podnož, rozměry: 1200 x 800 x 740 mm
19	PSK4.492	39121100-7	Psačí stoly	Kancelářský nábytek	Stůl	S5P8-1400	19_Pracovní stůl - kovová podnož	Pracovní stůl - kovová podnož, rozměry: 1400 x 800 x 740 mm
20	PSK4.493	39121100-7	Psačí stoly	Kancelářský nábytek	Stůl	S5P8-1600	20_Pracovní stůl - kovová podnož	Pracovní stůl - kovová podnož, rozměry: 1600 x 800 x 740 mm
21	PSK4.494	39121100-7	Psačí stoly	Kancelářský nábytek	Stůl	S5P8-1800	21_Pracovní stůl - kovová podnož	Pracovní stůl - kovová podnož, rozměry: 1800 x 800 x 740 mm
22	PSK4.495	39121100-7	Psačí stoly	Kancelářský nábytek	Stůl	S5PL-1600	22_Pracovní stůl ergonomický - kovová podnož levý	Pracovní stůl ergonomický - kovová podnož levý, rozměry: 1600 x 1200 x 740 mm











konferenčních stůlů min. 450 mm, rektifikace min. 25 mm, 2 ks dř na průchodky na kabely vřané v místě plnění dle požadavků konečného uživatele, montáž v místě plnění spojovacích prvků pro spojení pracovního stolu a jednacího stolu. Pláty stolu a přidavné desky: šířka plátů stolu a přidavných desek min. 25 mm, hrany plátů stolu a přidavné desky jsou oplepeny ABS hranou o tloušťce 2 mm, rádius zaoblení hrany plátů stolu a přidavných desek min. 2 mm pro zvýšení životnosti. Stoly celolaminátové: Kód "S1": šířka desky bočnice je min. 18 mm, hrany bočnice s oplepením ABS hranou o tloušťce 0,5 mm, podnoží celolaminátová, nebo v kombinaci bočnice a kovových nebo hliníkových nohou, čelní panel pevně spojen s plátem stolu a kovovým podnožím.














Stoly: Obecné požadavky se uplatní v případě, pokud není v konkrétního provedení stanoveno jinak: vyrobeny z laminované dřevotřískové desky v dekoru dle výběru, montážní otvory zakryté PVC krytkami v barvě lamina. výška pracovních a jednacích stůlů min. 740 mm, výška konferenčních stůlů min. 450 mm, rektifikace min. 25 mm, 2 ks dř na průchodky na kabely vřané v místě plnění dle požadavků konečného uživatele, montáž v místě plnění spojovacích prvků pro spojení pracovního stolu a jednacího stolu. Pláty stolu a přidavné desky: šířka plátů stolu a přidavných desek min. 25 mm, hrany plátů stolu a přidavné desky jsou oplepeny ABS hranou o tloušťce 2 mm, rádius zaoblení hrany plátů stolu a přidavných desek min. 2 mm pro zvýšení životnosti. Čelní panel: výška čelního panelu je min. 300 mm, šířka desky čelního panelu je min. 18 mm, hrany čelního panelu jsou oplepeny ABS hranou o tloušťce 0,5 mm (pouze u pracovních stůlů). Stoly s kovovým podnožím: kód v katalogu „S5“, kovové podnoží ve tvaru „C“ nebo obdobného tvaru u pracovních stůlů, čelní panel pevně spojen s plátem stolu a kovovým podnožím.






ks	89	1 882,07 Kč	2 277,30 Kč	
ks	11	1 445,11 Kč	1 748,58 Kč	
ks	10	1 531,61 Kč	1 853,25 Kč	
ks	17	2 399,57 Kč	2 903,48 Kč	
ks	26	2 399,57 Kč	2 903,48 Kč	
ks	15	2 441,33 Kč	2 954,01 Kč	
ks	15	2 441,33 Kč	2 954,01 Kč	
ks	11	2 969,26 Kč	3 592,80 Kč	
ks	10	3 104,98 Kč	3 757,03 Kč	
ks	10	3 219,81 Kč	3 895,97 Kč	
ks	1	3 352,54 Kč	4 056,57 Kč	
ks	1	3 489,74 Kč	4 222,59 Kč	
ks	3	4 178,74 Kč	5 056,28 Kč	



23	PSK4.496	39121100-7	Psací stoly	Kancelářský nábytek	Stůl	S5PP-1600	23_Pracovní stůl ergonomický - kovová podnož pravý	Pracovní stůl ergonomický - kovová podnož pravý, rozměry: 1600 x 1200 x 740 mm	ks	2	4 178,74 Kč	5 056,28 Kč	
24	PSK4.497	39121100-7	Psací stoly	Kancelářský nábytek	Stůl	S5PL-1800	24_Pracovní stůl ergonomický - kovová podnož levý	Pracovní stůl ergonomický - kovová podnož levý, rozměry: 1800 x 1200 x 740 mm	ks	2	4 289,10 Kč	5 189,81 Kč	
25	PSK4.498	39121100-7	Psací stoly	Kancelářský nábytek	Stůl	S5PP-1800	25_Pracovní stůl ergonomický - kovová podnož pravý	Pracovní stůl ergonomický - kovová podnož pravý, rozměry: 1800 x 1200 x 740 mm	ks	6	4 289,10 Kč	5 189,81 Kč	
26	PSK4.499	39121100-7	Psací stoly	Kancelářský nábytek	Stůl	S2SPQ-800	26_Přisedová deska čtverec - 1 kovová noha	Přisedová deska čtverec - 1 kovová noha, rozměry: 800 x 800 x 740 mm	ks	10	757,60 Kč	916,70 Kč	
27	PSK4.500	39121100-7	Psací stoly	Kancelářský nábytek	Stůl	S2SPC-800	27_Přisedová deska 1/4 kruh - 1 kovová noha	Přisedová deska 1/4 kruh - 1 kovová noha, rozměry: 800 x 800 x 740 mm	ks	25	759,09 Kč	918,50 Kč	
28	PSK4.501	39121100-7	Psací stoly	Kancelářský nábytek	Stůl	S2SPM-800	28_Přisedová deska 1/2 kruh - 1 kovová noha	Přisedová deska 1/2 kruh - 1 kovová noha, rozměry: 800 x 350 x 740 mm	ks	25	596,54 Kč	721,81 Kč	
29	PSK4.502	39157000-7	Části nábytku	Kancelářský nábytek	Stůl	S2SPV-1200	29_Přisedová deska zaoblená - 2 kovové nohy	Přisedová deska zaoblená - 2 kovové nohy, rozměry: 1200 x 400 x 740 mm	ks	11	1 109,56 Kč	1 342,57 Kč	
30	PSK4.503	39157000-7	Části nábytku	Kancelářský nábytek	Stůl	S2SPV-1400	30_Přisedová deska zaoblená - 2 kovové nohy	Přisedová deska zaoblená - 2 kovové nohy, rozměry: 1400 x 400 x 740 mm	ks	10	1 167,72 Kč	1 412,94 Kč	
31	PSK4.504	39157000-7	Části nábytku	Kancelářský nábytek	Stůl	S2SPV-1600	31_Přisedová deska zaoblená - 2 kovové nohy	Přisedová deska zaoblená - 2 kovové nohy, rozměry: 1600 x 450 x 740 mm	ks	16	1 187,11 Kč	1 436,40 Kč	
32	PSK4.505	39157000-7	Části nábytku	Kancelářský nábytek	Stůl	S2SPC-650	32_Přisedová deska 1/4 kruh - 1 kovová noha	Přisedová deska 1/4 kruh - 1 kovová noha, rozměry: 650 x 650 x 740 mm	ks	10	714,35 Kč	864,36 Kč	
33	PSK4.506	39157000-7	Části nábytku	Kancelářský nábytek	Stůl	S2SPM-650	33_Přisedová deska zaoblená - 1 kovová noha	Přisedová deska zaoblená - 1 kovová noha, rozměry: 650 x 350 x 740 mm	ks	10	590,57 Kč	714,59 Kč	
34	PSK4.507	39157000-7	Části nábytku	Kancelářský nábytek	Stůl	S2SPM-700	34_Přisedová deska zaoblená - 1 kovová noha	Přisedová deska zaoblená - 1 kovová noha, rozměry: 700 x 350 x 740 mm	ks	1	614,43 Kč	743,46 Kč	













Stoly: Obecné požadavky se uplatní v případě, pokud není u konkrétního provedení stanoveno jinak: vyrobeny z laminované dřevotřískové desky v dekoru dle výběru, montážní otvory zakryté PVC krytkami v barvě lamina, výška pracovních a jednacích stůlů min. 740 mm, výška konferenčních stůlů min. 450 mm, rektifikace min. 25 mm, 2 ks děr na průchodky na kabely vřané v místě plnění dle požadavků konečného uživatele, montáž v místě plnění spojovacích prvků pro spojení pracovního stolu a jednacích stůlů. Pláty stolu a přídavné desky, šifky plátů stolu a přídavných desek min. 25 mm, hrany plátů stolu a přídavné desky jsou oplepeny ABS hranou o tloušťce 2 mm, rádius zaoblení hrany plátů stolu a přídavných desek min. 2 mm pro zvýšení životnosti. Stoly přisedové: Podnož samostatná kovová noha s možností rektifikace min. 25mm pro vyrovnání nerovnosti podlahy, u šířky přisedu 700 a 800mm 1ks, u šířky 1400 a 1600mm 2ks. Povrchová úprava kovových částí je provedena barvou ze vzorníku RAL nebo eloxováním. Stolová deska je vyrobena z materiálu na bázi dřeva v provedení LTD min. 25mm s ABS hranou o tloušťce min. 2mm. Vybaveno kovovými spojkami pro přichycení k pracovnímu stolu.








35	PSK4.508	39157000-7	Části nábytku	Kancelářský nábytek	Stůl	S2SPC-700	35_Přisedová deska 1/4 kruh - 1 kovová noha	Přisedová deska 1/4 kruh - 1 kovová noha, rozměry: 700 x 700 x 740 mm	ks	2	691,98 Kč	837,30 Kč	
36	PSK4.509	39157000-7	Části nábytku	Kancelářský nábytek	Stůl	S2SPK-L-1200	36_Přisedová deska, tvar kapka levý, 2 kovové nohy	Přisedová deska, tvar kapka levý, 2 kovové nohy, rozměry: 1200 x 1200 x 740 mm	ks	1	1 521,17 Kč	1 840,62 Kč	
37	PSK4.510	39157000-7	Části nábytku	Kancelářský nábytek	Stůl	S2SPK-P-1200	37_Přisedová deska, tvar kapka pravý, 2 kovové nohy	Přisedová deska, tvar kapka pravý, 2 kovové nohy, rozměry: 1200 x 1200 x 740 mm	ks	10	1 521,17 Kč	1 840,62 Kč	
38	PSK4.511	39121200-8	Stoly	Kancelářský nábytek	Stůl	S1P8Q-1200	38_Jednací stůl k pracovnímu stolu 1/2 kruh - celolaminový	Jednací stůl k pracovnímu stolu 1/2 kruh - celolaminový, rozměry: 1200 x 800 x 740 mm	ks	21	1 807,51 Kč	2 187,09 Kč	
39	PSK4.512	39121200-8	Stoly	Kancelářský nábytek	Stůl	S1P8Q-1500	39_Jednací stůl k pracovnímu stolu 1/2 kruh - celolaminový	Jednací stůl k pracovnímu stolu 1/2 kruh - celolaminový, rozměry: 1500 x 800 x 740 mm	ks	22	2 153,50 Kč	2 605,74 Kč	
40	PSK4.513	39121200-8	Stoly	Kancelářský nábytek	Stůl	S4P8Q-1200	40_Jednací stůl k pracovnímu stolu 1/2 kruh - centrální kovová noha	Jednací stůl k pracovnímu stolu 1/2 kruh - centrální kovová noha, rozměry: 1200 x 800 x 740 mm	ks	25	2 741,09 Kč	3 316,72 Kč	
41	PSK4.514	39121200-8	Stoly	Kancelářský nábytek	Stůl	S4P8Q-1500	41_Jednací stůl k pracovnímu stolu 1/2 kruh - centrální kovová noha	Jednací stůl k pracovnímu stolu 1/2 kruh - centrální kovová noha, rozměry: 1500 x 800 x 740 mm	ks	25	3 015,50 Kč	3 648,76 Kč	
42	PSK4.515	39121200-8	Stoly	Kancelářský nábytek	Stůl	S1P11X-2000	42_Jednací stůl samostatně stojící - celolaminový (8 osob)	Jednací stůl samostatně stojící - celolaminový (8 osob), rozměry: 2000 x 1100 x 740 mm	ks	10	2 423,43 Kč	2 932,35 Kč	
43	PSK4.516	39121200-8	Stoly	Kancelářský nábytek	Stůl	S4P11X-2000	43_Jednací stůl samostatně stojící - litinová podnož (8 osob)	Jednací stůl samostatně stojící - litinová podnož (8 osob), rozměry: 2000 x 1100 x 740 mm	ks	11	5 010,91 Kč	6 063,20 Kč	
44	PSK4.517	39121200-8	Stoly	Kancelářský nábytek	Stůl	S4PK-800	44_Jednací stůl kruhový - centrální kovová noha	Jednací stůl kruhový - centrální kovová noha - rozměry: 800 x 800 x 740 mm	ks	10	2 617,31 Kč	3 166,95 Kč	













45	PSK4.518	39121200-8	Stoly	Kancelářský nábytek	Stůl	S4PK-650	45_Jídelní/Jednací stůl kruhový - stabilní centrální kovová noha , rozměry: 650 x 650 x 1100 mm	Jídelní/Jednací stůl kruhový - stabilní centrální kovová noha , rozměry: 650 x 650 x 1100 mm	hliníkovou nohou. Stoly s kulatou podnoží: Kód „S4“ Kruhová podnoží je z ocelové desky o průměru min. 500mm na níž je asiata noha, která je v horní části opatřena nosným křížem. Povrchová úprava kovových částí je provedena práškovou barvou ze vzorníku RAL.	ks	1	2 156,48 Kč	2 609,34 Kč	
46	PSK4.519	39121200-8	Stoly	Kancelářský nábytek	Stůl	S6PK-800	46_Jídelní/Jednací stůl kruhový - s kovovým rámovým podnožím (vzdálenost spodní hrany lůbu k zemi min. 650 mm), rozměry: 800 x 800 x 740 mm	Jídelní/Jednací stůl kruhový - s kovovým rámovým podnožím (vzdálenost spodní hrany lůbu k zemi min. 650 mm), rozměry: 800 x 800 x 740 mm	Stoly: Obecné požadavky se uplatní v případě, pokud není v konkrétního provedení stanoveno jinak: vyrobeny z laminované dřevotřískové desky v dekoru dle výběru, montážní otvory zakryté PVC krytkami v barvě lamina, výška pracovních a jednacích stůlů min. 740 mm, výška konferenčních stůlů min. 450 mm, rektifikace min. 25 mm, 2 ks průchodek na kabely dle požadavků konečného uživatele, montáž v místě plnění spojovacích prvků pro spojení pracovního stolu s jednacím stolem. Pláty stolu a přídavné desky: šířka plátů stolu a přídavných desek min. 25 mm, hrany plátů stolu a přídavné desky jsou oplepeny ABS hranou o tloušťce 2 mm, radius zaoblení hrany plátů stolu a přídavných desek min. 2 mm pro zvýšení životnosti. Jednací stoly mohou být celotamínové, na centrální litinové/ocelové kovové noze nebo na rámové kovové konstrukci dle konkrétní specifikace v katalogu. Bez čelního panelu.	ks	1	1 931,29 Kč	2 336,86 Kč	
47	PSK4.520	39121200-8	Stoly	Kancelářský nábytek	Stůl	S6PK-1100	47_Jídelní/Jednací stůl kruhový - s kovovým rámovým podnožím (vzdálenost spodní hrany lůbu k zemi min. 650 mm)	Jídelní/Jednací stůl kruhový - s kovovým rámovým podnožím (vzdálenost spodní hrany lůbu k zemi min. 650 mm), rozměry: 1100 x 1100 x 740 mm		ks	10	2 523,35 Kč	3 053,25 Kč	
48	PSK4.521	39121200-8	Stoly	Kancelářský nábytek	Stůl	S2P8-800	48_Jídelní/Jednací stůl s kovovým rámovým podnožím (vzdálenost spodní hrany lůbu k zemi min. 650 mm), rozměry: 800 x 800 x 740 mm	Jídelní/Jednací stůl s kovovým rámovým podnožím (vzdálenost spodní hrany lůbu k zemi min. 650 mm), rozměry: 800 x 800 x 740 mm		ks	21	1 831,37 Kč	2 215,96 Kč	
49	PSK4.522	39121200-8	Stoly	Kancelářský nábytek	Stůl	S2P8-1200	49_Jídelní/Jednací stůl s kovovým rámovým podnožím (vzdálenost spodní hrany lůbu k zemi min. 650 mm)	Jídelní/Jednací stůl s kovovým rámovým podnožím (vzdálenost spodní hrany lůbu k zemi min. 650 mm) , rozměry: 1200 x 800 x 740 mm		ks	12	1 993,93 Kč	2 412,66 Kč	
50	PSK4.523	39121200-8	Stoly	Kancelářský nábytek	Stůl	S2P8-1400	50_Jednací stůl s kovovým rámovým podnožím	Jednací stůl s kovovým rámovým podnožím, rozměry: 1400 x 800 x 740 mm		ks	1	2 072,97 Kč	2 508,29 Kč	
51	PSK4.524	39121200-8	Stoly	Kancelářský nábytek	Stůl	S2P8-1600	51_Jednací stůl s kovovým rámovým podnožím	Jednací stůl s kovovým rámovým podnožím, rozměry: 1600 x 800 x 740 mm	Stoly: Obecné požadavky se uplatní v případě, pokud není v konkrétního provedení stanoveno jinak: vyrobeny z laminované dřevotřískové desky v dekoru dle výběru, montážní otvory zakryté PVC krytkami v barvě lamina, výška pracovních a jednacích stůlů min. 740 mm, výška konferenčních stůlů min. 450 mm, rektifikace min. 25 mm, 2 ks děr na průchočky na kabely vrtané v místě plnění vrtané v místě plnění dle požadavků konečného uživatele, montáž v místě plnění spojovacích prvků pro spojení pracovního stolu a jednacím stolem. Pláty stolu a přídavné desky: šířka plátů stolu a přídavných desek min. 25 mm, hrany plátů stolu a přídavných desek jsou oplepeny ABS hranou o tloušťce 2 mm, radius zaoblení hrany plátů stolu a přídavných desek min. 2 mm pro zvýšení životnosti. Stoly čtyřnohé: Kód „S2“ Podnoží ze svařence je hotovo čtyřmi nohami čtvercového průřezu min. 50x50mm, rámovou kovovou konstrukcí (dvojici rámu a dvojici podélníků, které jsou šrouby spojeny v jeden celek). Hloubka rámové kovové konstrukce nesmí být menší než 75 % hloubky stolkové desky. Nohy jsou opatřeny rektifikací min. 25mm pro vyrovnání nerovnosti podlahy. Povrchová úprava kovových částí je provedena práškovou barvou ze vzorníku RAL.	ks	1	2 290,70 Kč	2 771,75 Kč	
52	PSK4.525	39121200-8	Stoly	Kancelářský nábytek	Stůl	S2P10-2000	52_Jednací stůl s kovovým rámovým podnožím	Jednací stůl s kovovým rámovým podnožím, rozměry: 2000 x 1000 x 740 mm		ks	5	3 553,87 Kč	4 300,18 Kč	
53	PSK4.526	39121200-8	Stoly	Kancelářský nábytek	Stůl	S2P10-2400	53_Jednací stůl s kovovým rámovým podnožím	Jednací stůl s kovovým rámovým podnožím, rozměry: 2400 x 1000 x 740 mm		ks	5	3 916,27 Kč	4 738,69 Kč	
54	PSK4.527	39121200-8	Stoly	Kancelářský nábytek	Stůl	S2P8-1800	54_Jednací stůl s kovovým rámovým podnožím	Jednací stůl s kovovým rámovým podnožím, rozměry: 1800 x 800 x 740 mm		ks	2	2 539,76 Kč	3 073,11 Kč	
55	PSK4.528	39121200-8	Stoly	Kancelářský nábytek	Stůl	S2P45-1200	55_Jednací stůl s kovovým rámovým podnožím	Jednací stůl s kovovým rámovým podnožím, rozměry: 1200 x 450 x 740 mm		ks	64	2 245,96 Kč	2 717,61 Kč	
56	PSK4.529	39121200-8	Stoly	Kancelářský nábytek	Stůl	S2P45-1800	56_Jednací stůl s kovovým rámovým podnožím	Jednací stůl s kovovým rámovým podnožím, rozměry: 1800 x 450 x 740 mm		ks	1	2 588,97 Kč	3 132,65 Kč	
57	PSK4.530	39121200-8	Stoly	Kancelářský nábytek	Stůl	S7P8-1600-SJV.1	57_Jednací stůl, nastavitelná výška stolu	Jednací stůl, rozměry: 1600x800 mm, nastavitelná výška stolu 755 mm až do 900 mm, kovové polohovatelné nohy, nastavení výšky pomocí šroubů, síla desek min. 25mm, hrany ABS min 2mm		ks	1	4 357,70 Kč	5 272,82 Kč	








58	PSK4.531	39121200-8	Stoly	Kancelářský nábytek	Stůl	S7P8-1800 -JV.2	58_Jednací stůl, nastavitelná výška stolu	Jednací stůl, rozměry: 1800x800 mm, nastavitelná výška stolu 755 mm až do 800 mm, kovové polohovatelné nohy, nastavení výšky pomocí šroubů, síla desek min. 25mm, hrany ABS min 2mm	Stoly: Obecné požadavky se uplatní v případě, pokud není v konkrétního provedení stanoveno jinak: vyrobeny z laminované dřevotřískové desky v dekoru dle výběru, 2 ks dř na průchodky na kabely vrtané v místě plnění, montážní otvory zakryté PVC kryčkami v barvě lamina, laminovaná dřevotřísková deska v min. tloušťce 25 mm; hrany plátů stolu a přídatné desky jsou oplepeny ABS hranou o tloušťce 2 mm, rádius zaoblení hrany plátů stolu a přídatných desek min. 2 mm pro zvýšení životnosti, kov - šedá	ks	1	4 584,39 Kč	5 547,11 Kč	
59	PSK4.532	39121200-8	Stoly	Kancelářský nábytek	Stůl	S7P8-2000SJV.3	59_Jednací stůl, nastavitelná výška stolu	Jednací stůl, rozměry: 2000x800 mm, nastavitelná výška stolu 755 mm až do 900 mm, kovové polohovatelné nohy, nastavení výšky pomocí šroubů, síla desek min. 25mm, hrany ABS min 2mm		ks	1	5 350,94 Kč	6 474,64 Kč	
60	PSK4.533	39121200-8	Stoly	Kancelářský nábytek	Stůl	S4PK-700	60_Jednací stůl nízký kulatý s kulatou podnoží	Jednací stůl nízký kulatý s kulatou podnoží, rozměry: 700 x 700 x 500 mm Kód „S4“ Kruhová podnož je z ocelové desky o průměru min. 500mm na níž je svislá noha, která je v horní části opatřena nosným křížem. Povrchová úprava kovových částí je provedena práškovou barvou ze vzorníku RAL.		ks	1	2 231,05 Kč	2 698,57 Kč	
61	PSK4.534	39121200-8	Stoly	Kancelářský nábytek	Stůl	S4PK-800	61_Jednací stůl nízký kulatý s kulatou podnoží, centrální kovová noha	Jednací stůl nízký kulatý s kulatou podnoží, centrální kovová noha, rozměry: 800 x 800 x 450 mm Kód „S4“ Kruhová podnož je z ocelové desky o průměru min. 500mm na níž je svislá noha, která je v horní části opatřena nosným křížem. Povrchová úprava kovových částí je provedena práškovou barvou ze vzorníku RAL.		ks	1	2 339,92 Kč	2 831,30 Kč	
62	PSK4.535	39121200-8	Stoly	Kancelářský nábytek	Stůl	S4PC-800	62_Jednací stůl nízký čtvercový s kulatou podnoží, centrální kovová noha	Jednací stůl nízký čtvercový s kulatou podnoží, centrální kovová noha, rozměry: 800 x 800 x 500 mm Kód „S4“ Kruhová podnož je z ocelové desky o průměru min. 500mm na níž je svislá noha, která je v horní části opatřena nosným křížem. Povrchová úprava kovových částí je provedena práškovou barvou ze vzorníku RAL.		ks	1	2 220,61 Kč	2 686,94 Kč	
63	PSK4.536	39121200-8	Stoly	Kancelářský nábytek	Stůl	S4P8-800	63_Jednací stůl vysoký čtvercový s kulatou podnoží, centrální kovová noha	Jednací stůl vysoký čtvercový s kulatou podnoží, centrální kovová noha, rozměry: 800 x 800 x 740 mm.		ks	1	2 299,65 Kč	2 782,58 Kč	
64	PSK4.537	39121200-8	Stoly	Kancelářský nábytek	Stůl	S4P8-1200	64_Jednací stůl vysoký obdélníkový s kulatou podnoží, 2 kovové nohy	Jednací stůl vysoký obdélníkový s kulatou podnoží, 2 kovové nohy, rozměry: 1200 x 800 x 740 mm.	Stoly: Obecné požadavky se uplatní v případě, pokud není v konkrétního provedení stanoveno jinak: vyrobeny z laminované dřevotřískové desky v dekoru dle výběru, montážní otvory zakryté PVC kryčkami v barvě lamina, výška pracovních a jednacích stůlů min. 740 mm, výška konferenčních stůlů min. 450 mm, rektifikace min. 25 mm, 2 ks dř na průchodky na kabely vrtané v místě plnění dle požadavků konečného uživatele, montáž v místě plnění spojovacích prvků pro spojení pracovního stolu a jednacího stolu. Pláty stolu a přídatné desky: šířka plátů stolu a přídatných desek min. 25 mm, hrany plátů stolu a přídatné desky jsou oplepeny ABS hranou o tloušťce 2 mm, rádius zaoblení hrany plátů stolu a přídatných desek min. 2 mm pro zvýšení životnosti. Stoly s kulatou podnoží: Kód „S4“ Kruhová podnož je z ocelové desky o průměru min. 500mm na níž je svislá noha, která je v horní části opatřena nosným křížem. Povrchová úprava kovových částí je provedena práškovou barvou ze vzorníku RAL. Kód „S4“ Kruhová podnož je z ocelové desky o průměru min. 500mm na níž je svislá noha, která je v horní části opatřena nosným křížem. Povrchová úprava kovových částí je provedena práškovou barvou ze vzorníku RAL.	ks	1	3 285,43 Kč	3 975,37 Kč	
65	PSK4.538	39121200-8	Stoly	Kancelářský nábytek	Stůl	S4P8-1400	65_Jednací stůl vysoký obdélníkový s kulatou podnoží, 2 kovové nohy	Jednací stůl vysoký obdélníkový s kulatou podnoží, 2 kovové nohy, rozměry: 1400 x 800 x 740 mm.		ks	1	4 424,81 Kč	5 354,02 Kč	
66	PSK4.539	39121200-8	Stoly	Kancelářský nábytek	Stůl	S4P8-1600	66_Jednací stůl vysoký obdélníkový s kulatou podnoží, 2 kovové nohy	Jednací stůl vysoký obdélníkový s kulatou podnoží, 2 kovové nohy, rozměry: 1600 x 800 x 740 mm.		ks	1	4 493,42 Kč	5 437,04 Kč	
67	PSK4.540	39121200-8	Stoly	Kancelářský nábytek	Stůl	S4P8-1800	67_Jednací stůl vysoký obdélníkový s kulatou podnoží, 2 kovové nohy	Jednací stůl vysoký obdélníkový s kulatou podnoží, 2 kovové nohy, rozměry: 1800 x 800 x 740 mm.		ks	1	4 570,97 Kč	5 530,87 Kč	
68	PSK4.541	39121200-8	Stoly	Kancelářský nábytek	Stůl	S4PK-700	68_Jednací stůl vysoký kulatý s kulatou podnoží, centrální kovová noha	Jednací stůl vysoký kulatý s kulatou podnoží, centrální kovová noha, rozměry: 700 x 700 x 740 mm.		ks	1	2 305,62 Kč	2 789,80 Kč	
69	PSK4.542	39121200-8	Stoly	Kancelářský nábytek	Stůl	S4PK-900	69_Jednací stůl vysoký kulatý s kulatou podnoží, centrální kovová noha	Jednací stůl vysoký kulatý s kulatou podnoží, centrální kovová noha, rozměry: 900 x 900 x 740 mm		ks	1	2 402,55 Kč	2 907,09 Kč	
70	PSK4.543	39121200-8	Stoly	Kancelářský nábytek	Stůl	S2P8-1500	70_Jednací stůl k pracovnímu stolu s kovovým rámečným podnožím, zakončení půlkruh	Jednací stůl k pracovnímu stolu s kovovým rámečným podnožím, zakončení půlkruh, rozměry: 1500 x 800 x 740 mm	Stoly: Obecné požadavky se uplatní v případě, pokud není v konkrétního provedení stanoveno jinak: vyrobeny z laminované dřevotřískové desky v dekoru dle výběru, montážní otvory zakryté PVC kryčkami v barvě lamina, výška pracovních a jednacích stůlů min. 740 mm, výška konferenčních stůlů min. 450 mm, rektifikace min. 25 mm, 2 ks dř na průchodky na kabely vrtané v místě plnění dle požadavků konečného uživatele, montáž v místě plnění spojovacích	ks	1	1 321,33 Kč	1 598,81 Kč	













71	PSK4.544	39153000-9	Nábytek do konferenčních místností	Kancelářský nábytek	Stůl	S2P6-1100	71_Konferenční stůl s kovovým rámovým podnožím	Konferenční stůl s kovovým rámovým podnožím, rozměry: 1100 x 600 x 450 mm	prvky pro spojení pracovního stolu a jednacího stolu.Pláty stolu a přidavné desky: šířka plátů stolu a přidavných desek min. 25 mm, hrany plátů stolu a přidavné desky jsou oplepeny ABS hranou o tloušťce 2 mm, rádius zaoblení hrany plátů stolu a přidavných desek min. 2 mm pro zvýšení životnosti.Stoly čtyřnohé: Kód „S2“. Podnoží ze svařence je tvořeno čtyřmi nohama čtvercového průřezu min. 50x50mm, rámovou kovovou konstrukcí (dvójci rámu a dvójci podélníku, které jsou šrouby spojeny v jeden celek). Hloubka rámové kovové konstrukce nesmí být menší než 75 % hloubky stůlové desky. Nohy jsou opatřeny rektifikací min. 25mm pro vyrovnání nerovnosti podlahy. Povrchová úprava kovových částí je provedena práškovou barvou ze vzorníku RAL.	ks	25	2 120,69 Kč	2 566,03 Kč	
72	PSK4.545	39122100-4	Skříně	Kancelářský nábytek	Skříně	Ž-SN8-L	72_Přidavná skříňka k pracovnímu stolu - roletová uzamykatelná - levá	Přidavná skříňka k pracovnímu stolu - roletová uzamykatelná - levá , rozměry: 800 x 450 x 740 mm	Skříně: obecné požadavky se uplatní v případě, pokud není u konkrétního provedení stanoveno jinak: 1 modul = výška police = výška šanonu + manipulační prostor, vyrobeny z laminované dřevofakové desky v jednom odstínu/barevné kombinaci dle výběru, montážní otvory zakryté PVC krytkami v barvě lamina, s možností ukování v sestavě nebo do zdi, rektifikace min. 17 mm. Půda: naložené půda, šířka desky půdy min. 25 mm, přední hrana půdy je oplepena ABS hranou o tloušťce min. 2 mm, rádius zaoblení hrany půdy min. 2 mm pro zvýšení životnosti, ostatní hrany s oplepením ABS hranou o tloušťce min. 0,5 mm. Dno: naložené dno, šířka desky dna min. 25 mm, přední hrana dna s oplepením ABS hranou o tloušťce 2 mm, rádius zaoblení hrany dna min. 2 mm pro zvýšení životnosti, ostatní hrany s oplepením ABS hranou o tloušťce 0,5 mm.Boky: šířka desky boků min. 18 mm, hrany boků s oplepením ABS hranou o tloušťce 0,5 mm.Police a mezistěny: šířka desky polic a mezistěn min. 18 mm, hrany polic a mezistěn s oplepením ABS hranou o tloušťce 0,5 mm, u šmodulových a šmodulových skříní min. 1. pevná police, police upevněné na „trnec“ zabraňujících samovolnému posuvu, možnost nastavitelnosti trnů polic pro zvýšení nebo snížení police. Žádá: oboustranná tak aby bylo možné postavení volně do prostoru, nedělená, šířka desky min. 3,2 mm, osazená do drážky. Roletová skříňka: Roleta z plastu, 1-cestný zámek součástí výrobu.	ks	11	2 270,21 Kč	3 291,45 Kč	
73	PSK4.546	39122100-4	Skříně	Kancelářský nábytek	Skříně	Ž-SN8-P	73_Přidavná skříňka k pracovnímu stolu - roletová uzamykatelná - pravá	Přidavná skříňka k pracovnímu stolu - roletová uzamykatelná - pravá, rozměry: 800 x 450 x 740 mm	Skříně: obecné požadavky se uplatní v případě, pokud není u konkrétního provedení stanoveno jinak: 1 modul = výška police = výška šanonu + manipulační prostor, vyrobeny z laminované dřevofakové desky v jednom odstínu/barevné kombinaci dle výběru, montážní otvory zakryté PVC krytkami v barvě lamina, s možností ukování v sestavě nebo do zdi, rektifikace min. 17 mm. Půda: naložené půda, šířka desky půdy min. 25 mm, přední hrana půdy je oplepena ABS hranou o tloušťce min. 2 mm, rádius zaoblení hrany půdy min. 2 mm pro zvýšení životnosti, ostatní hrany s oplepením ABS hranou o tloušťce min. 0,5 mm. Dno: naložené dno, šířka desky dna min. 25 mm, přední hrana dna s oplepením ABS hranou o tloušťce 2 mm, rádius zaoblení hrany dna min. 2 mm pro zvýšení životnosti, ostatní hrany s oplepením ABS hranou o tloušťce 0,5 mm.Boky: šířka desky boků min. 18 mm, hrany boků s oplepením ABS hranou o tloušťce 0,5 mm.Police a mezistěny: šířka desky polic a mezistěn min. 18 mm, hrany polic a mezistěn s oplepením ABS hranou o tloušťce 0,5 mm, u šmodulových a šmodulových skříní min. 1. pevná police, police upevněné na „trnec“ zabraňujících samovolnému posuvu, možnost nastavitelnosti trnů polic pro zvýšení nebo snížení police. Žádá: oboustranná tak aby bylo možné postavení volně do prostoru, nedělená, šířka desky min. 3,2 mm, osazená do drážky. Roletová skříňka: Roleta z plastu, 1-cestný zámek součástí výrobu.	ks	9	2 270,21 Kč	3 291,45 Kč	
74	PSK4.547	39122100-4	Skříně	Kancelářský nábytek	Skříně	D-SNX8	74_Přidavná skříňka k pracovnímu stolu - dvoudveřová	Přidavná skříňka k pracovnímu stolu - dvoudveřová , rozměry: 800 x 450 x 740 mm	V základních parametrech se uplatní specifikace pro standardní skříně. Dveře: šířka desky dveří min. 18 mm, hrany dveří s oplepením ABS hranou o tloušťce 2 mm, rádius zaoblení hrany dveří min. 2 mm pro zvýšení životnosti, dveře vložené mezi naloženou půdu a naložené dno, klipový závěs seřizitelný ve všech směrech, úhel otevření dveří min. 110 stupňů. Úchytky dvířek dle výběru (vodovzdorné/višle v závislosti na dekoru).	ks	6	1 527,14 Kč	1 847,84 Kč	
75	PSK4.548	39122100-4	Skříně	Kancelářský nábytek	Skříně	N-SNX8	75_Přidavná skříňka k pracovnímu stolu - otevřená	Přidavná skříňka k pracovnímu stolu - otevřená, rozměry: 800 x 450 x 740 mm	Skříně: Obecné požadavky se uplatní v případě, pokud není u konkrétního provedení stanoveno jinak: 1 modul = výška police = výška šanonu + manipulační prostor, vyrobeny z laminované dřevofakové desky v jednom odstínu/barevné kombinaci dle výběru, montážní otvory zakryté PVC krytkami v barvě lamina, s možností ukování v sestavě nebo do zdi, rektifikace min. 17 mm, úchytky dvířek dle výběru (vodovzdorné/višle v závislosti na dekoru), s možností dodání s 1cestným zámek nebo 2cestným zámek, včetně montáže, u laminovaných dřevofakových dveří na základě konkrétního požadavku, rozměry jsou uvedeny v katalogu u konkrétního požadovaného výrobku. Půda: naložené půda, šířka desky půdy min. 25 mm, přední hrana půdy je oplepena ABS hranou o tloušťce min. 2 mm, rádius zaoblení hrany půdy min. 2 mm pro zvýšení životnosti, ostatní hrany s oplepením ABS hranou o tloušťce min. 0,5 mm. Dno: naložené dno, šířka desky dna min. 25 mm, přední hrana dna s oplepením ABS hranou o tloušťce 2 mm, rádius zaoblení hrany dna min. 2 mm pro zvýšení životnosti, ostatní hrany s oplepením ABS hranou o tloušťce 0,5 mm.Boky: šířka desky boků min. 18 mm, hrany boků s oplepením ABS hranou o tloušťce 0,5 mm.Police a mezistěny: šířka desky polic a mezistěn min. 18 mm, hrany polic a mezistěn s oplepením ABS hranou o tloušťce 0,5 mm, u šmodulových a šmodulových skříní min. 1 pevná police, police upevněné na „trnec“ zabraňujících samovolnému posuvu, možnost nastavitelnosti trnů polic pro zvýšení nebo snížení police. Žádá: oboustranná tak aby bylo možné postavení volně do prostoru, nedělená, šířka desky min. 3,2 mm, osazená do drážky.	ks	5	1 043,94 Kč	1 263,17 Kč	
76	PSK4.549	39122100-4	Skříně	Kancelářský nábytek	Skříně	N-SN4	76_Skříňka otevřená	Skříňka otevřená, rozměry: 400 x 470 x 755 mm	Skříně: Obecné požadavky se uplatní v případě, pokud není u konkrétního provedení stanoveno jinak: 1 modul = výška police = výška šanonu + manipulační prostor, vyrobeny z laminované dřevofakové desky v jednom odstínu/barevné kombinaci dle výběru, montážní otvory zakryté PVC krytkami v barvě lamina, s možností ukování v sestavě nebo do zdi, rektifikace min. 17 mm, úchytky dvířek dle výběru (vodovzdorné/višle v závislosti na dekoru), s možností dodání s 1cestným zámek nebo 2cestným zámek, včetně montáže, u laminovaných dřevofakových dveří na základě konkrétního požadavku, rozměry jsou uvedeny v katalogu u konkrétního požadovaného výrobku. Půda: naložené půda, šířka desky půdy min. 25 mm, přední hrana půdy je oplepena ABS hranou o tloušťce min. 2 mm, rádius zaoblení hrany půdy min. 2 mm pro zvýšení životnosti, ostatní hrany s oplepením ABS hranou o tloušťce min. 0,5 mm. Dno: naložené dno, šířka desky dna min. 25 mm, přední hrana dna s oplepením ABS hranou o tloušťce 2 mm, rádius zaoblení hrany dna min. 2 mm pro zvýšení životnosti, ostatní hrany s oplepením ABS hranou o tloušťce 0,5 mm.Boky: šířka desky boků min. 18 mm, hrany boků s oplepením ABS hranou o tloušťce 0,5 mm.Police a mezistěny: šířka desky polic a mezistěn min. 18 mm, hrany polic a mezistěn s oplepením ABS hranou o tloušťce 0,5 mm, u šmodulových a šmodulových skříní min. 1 pevná police, police upevněné na „trnec“ zabraňujících samovolnému posuvu, možnost nastavitelnosti trnů polic pro zvýšení nebo snížení police. Žádá: oboustranná tak aby bylo možné postavení volně do prostoru, nedělená, šířka desky min. 3,2 mm, osazená do drážky.	ks	1	723,30 Kč	875,19 Kč	
77	PSK4.550	39122100-4	Skříně	Kancelářský nábytek	Skříně	N-SN6	77_Skříňka otevřená	Skříňka otevřená, rozměry: 600 x 470 x 755 mm	Skříně: Obecné požadavky se uplatní v případě, pokud není u konkrétního provedení stanoveno jinak: 1 modul = výška police = výška šanonu + manipulační prostor, vyrobeny z laminované dřevofakové desky v jednom odstínu/barevné kombinaci dle výběru, montážní otvory zakryté PVC krytkami v barvě lamina, s možností ukování v sestavě nebo do zdi, rektifikace min. 17 mm, úchytky dvířek dle výběru (vodovzdorné/višle v závislosti na dekoru), s možností dodání s 1cestným zámek nebo 2cestným zámek, včetně montáže, u laminovaných dřevofakových dveří na základě konkrétního požadavku, rozměry jsou uvedeny v katalogu u konkrétního požadovaného výrobku. Půda: naložené půda, šířka desky půdy min. 25 mm, přední hrana půdy je oplepena ABS hranou o tloušťce min. 2 mm, rádius zaoblení hrany půdy min. 2 mm pro zvýšení životnosti, ostatní hrany s oplepením ABS hranou o tloušťce min. 0,5 mm. Dno: naložené dno, šířka desky dna min. 25 mm, přední hrana dna s oplepením ABS hranou o tloušťce 2 mm, rádius zaoblení hrany dna min. 2 mm pro zvýšení životnosti, ostatní hrany s oplepením ABS hranou o tloušťce 0,5 mm.Boky: šířka desky boků min. 18 mm, hrany boků s oplepením ABS hranou o tloušťce 0,5 mm.Police a mezistěny: šířka desky polic a mezistěn min. 18 mm, hrany polic a mezistěn s oplepením ABS hranou o tloušťce 0,5 mm, u šmodulových a šmodulových skříní min. 1 pevná police, police upevněné na „trnec“ zabraňujících samovolnému posuvu, možnost nastavitelnosti trnů polic pro zvýšení nebo snížení police. Žádá: oboustranná tak aby bylo možné postavení volně do prostoru, nedělená, šířka desky min. 3,2 mm, osazená do drážky.	ks	5	939,55 Kč	1 136,86 Kč	
78	PSK4.551	39122100-4	Skříně	Kancelářský nábytek	Skříně	D-SN4-L	78_Skříňka uzavřená jednodveřová - levá	Skříňka uzavřená jednodveřová - levá, rozměry: 400 x 470 x 755 mm	Skříně: Obecné požadavky se uplatní v případě, pokud není u konkrétního provedení stanoveno jinak: 1 modul = výška police = výška šanonu + manipulační prostor, vyrobeny z laminované dřevofakové desky v jednom odstínu/barevné kombinaci dle výběru, montážní otvory zakryté PVC krytkami v barvě lamina, s možností ukování v sestavě nebo do zdi, rektifikace min. 17 mm, úchytky dvířek dle výběru (vodovzdorné/višle v závislosti na dekoru), s možností dodání s 1cestným zámek nebo 2cestným zámek, včetně montáže, u laminovaných dřevofakových dveří na základě konkrétního požadavku, rozměry jsou uvedeny v katalogu u konkrétního požadovaného výrobku. Půda: naložené půda, šířka desky půdy min. 25 mm, přední hrana půdy je oplepena ABS hranou o tloušťce min. 2 mm, rádius zaoblení hrany půdy min. 2 mm pro zvýšení životnosti, ostatní hrany s oplepením ABS hranou o tloušťce min. 0,5 mm. Dno: naložené dno, šířka desky dna min. 25 mm, přední hrana dna s oplepením ABS hranou o tloušťce 2 mm, rádius zaoblení hrany dna min. 2 mm pro zvýšení životnosti, ostatní hrany s oplepením ABS hranou o tloušťce 0,5 mm.Boky: šířka desky boků min. 18 mm, hrany boků s oplepením ABS hranou o tloušťce 0,5 mm.Police a mezistěny: šířka desky polic a mezistěn min. 18 mm, hrany polic a mezistěn s oplepením ABS hranou o tloušťce 0,5 mm, u šmodulových a šmodulových skříní min. 1 pevná police, police upevněné na „trnec“ zabraňujících samovolnému posuvu, možnost nastavitelnosti trnů polic pro zvýšení nebo snížení police. Žádá: oboustranná tak aby bylo možné postavení volně do prostoru, nedělená, šířka desky min. 3,2 mm, osazená do drážky.	ks	5	958,93 Kč	1 160,31 Kč	
79	PSK4.552	39122100-4	Skříně	Kancelářský nábytek	Skříně	D-SN4-P	79_Skříňka uzavřená jednodveřová - pravá	Skříňka uzavřená jednodveřová - pravá, rozměry: 400 x 470 x 755 mm	Skříně: Obecné požadavky se uplatní v případě, pokud není u konkrétního provedení stanoveno jinak: 1 modul = výška police = výška šanonu + manipulační prostor, vyrobeny z laminované dřevofakové desky v jednom odstínu/barevné kombinaci dle výběru, montážní otvory zakryté PVC krytkami v barvě lamina, s možností ukování v sestavě nebo do zdi, rektifikace min. 17 mm, úchytky dvířek dle výběru (vodovzdorné/višle v závislosti na dekoru), s možností dodání s 1cestným zámek nebo 2cestným zámek, včetně montáže, u laminovaných dřevofakových dveří na základě konkrétního požadavku, rozměry jsou uvedeny v katalogu u konkrétního požadovaného výrobku. Půda: naložené půda, šířka desky půdy min. 25 mm, přední hrana půdy je oplepena ABS hranou o tloušťce min. 2 mm, rádius zaoblení hrany půdy min. 2 mm pro zvýšení životnosti, ostatní hrany s oplepením ABS hranou o tloušťce min. 0,5 mm. Dno: naložené dno, šířka desky dna min. 25 mm, přední hrana dna s oplepením ABS hranou o tloušťce 2 mm, rádius zaoblení hrany dna min. 2 mm pro zvýšení životnosti, ostatní hrany s oplepením ABS hranou o tloušťce 0,5 mm.Boky: šířka desky boků min. 18 mm, hrany boků s oplepením ABS hranou o tloušťce 0,5 mm.Police a mezistěny: šířka desky polic a mezistěn min. 18 mm, hrany polic a mezistěn s oplepením ABS hranou o tloušťce 0,5 mm, u šmodulových a šmodulových skříní min. 1 pevná police, police upevněné na „trnec“ zabraňujících samovolnému posuvu, možnost nastavitelnosti trnů polic pro zvýšení nebo snížení police. Žádá: oboustranná tak aby bylo možné postavení volně do prostoru, nedělená, šířka desky min. 3,2 mm, osazená do drážky.	ks	1	958,93 Kč	1 160,31 Kč	
80	PSK4.553	39122100-4	Skříně	Kancelářský nábytek	Skříně	D-SN6-L	80_Skříňka uzavřená jednodveřová - levá	Skříňka uzavřená jednodveřová - levá, rozměry: 600 x 470 x 755 mm	Skříně: Obecné požadavky se uplatní v případě, pokud není u konkrétního provedení stanoveno jinak: 1 modul = výška police = výška šanonu + manipulační prostor, vyrobeny z laminované dřevofakové desky v jednom odstínu/barevné kombinaci dle výběru, montážní otvory zakryté PVC krytkami v barvě lamina, s možností ukování v sestavě nebo do zdi, rektifikace min. 17 mm, úchytky dvířek dle výběru (vodovzdorné/višle v závislosti na dekoru), s možností dodání s 1cestným zámek nebo 2cestným zámek, včetně montáže, u laminovaných dřevofakových dveří na základě konkrétního požadavku, rozměry jsou uvedeny v katalogu u konkrétního požadovaného výrobku. Půda: naložené půda, šířka desky půdy min. 25 mm, přední hrana půdy je oplepena ABS hranou o tloušťce min. 2 mm, rádius zaoblení hrany půdy min. 2 mm pro zvýšení životnosti, ostatní hrany s oplepením ABS hranou o tloušťce min. 0,5 mm. Dno: naložené dno, šířka desky dna min. 25 mm, přední hrana dna s oplepením ABS hranou o tloušťce 2 mm, rádius zaoblení hrany dna min. 2 mm pro zvýšení životnosti, ostatní hrany s oplepením ABS hranou o tloušťce 0,5 mm.Boky: šířka desky boků min. 18 mm, hrany boků s oplepením ABS hranou o tloušťce 0,5 mm.Police a mezistěny: šířka desky polic a mezistěn min. 18 mm, hrany polic a mezistěn s oplepením ABS hranou o tloušťce 0,5 mm, u šmodulových a šmodulových skříní min. 1 pevná police, police upevněné na „trnec“ zabraňujících samovolnému posuvu, možnost nastavitelnosti trnů polic pro zvýšení nebo snížení police. Žádá: oboustranná tak aby bylo možné postavení volně do prostoru, nedělená, šířka desky min. 3,2 mm, osazená do drážky.	ks	1	1 154,30 Kč	1 396,70 Kč	
81	PSK4.554	39122100-4	Skříně	Kancelářský nábytek	Skříně	D-SN6-P	81_Skříňka uzavřená jednodveřová - pravá	Skříňka uzavřená jednodveřová - pravá, rozměry: 600 x 470 x 755 mm	Skříně: Obecné požadavky se uplatní v případě, pokud není u konkrétního provedení stanoveno jinak: 1 modul = výška police = výška šanonu + manipulační prostor, vyrobeny z laminované dřevofakové desky v jednom odstínu/barevné kombinaci dle výběru, montážní otvory zakryté PVC krytkami v barvě lamina, s možností ukování v sestavě nebo do zdi, rektifikace min. 17 mm, úchytky dvířek dle výběru (vodovzdorné/višle v závislosti na dekoru), s možností dodání s 1cestným zámek nebo 2cestným zámek, včetně montáže, u laminovaných dřevofakových dveří na základě konkrétního požadavku, rozměry jsou uvedeny v katalogu u konkrétního požadovaného výrobku. Půda: naložené půda, šířka desky půdy min. 25 mm, přední hrana půdy je oplepena ABS hranou o tloušťce min. 2 mm, rádius zaoblení hrany půdy min. 2 mm pro zvýšení životnosti, ostatní hrany s oplepením ABS hranou o tloušťce min. 0,5 mm. Dno: naložené dno, šířka desky dna min. 25 mm, přední hrana dna s oplepením ABS hranou o tloušťce 2 mm, rádius zaoblení hrany dna min. 2 mm pro zvýšení životnosti, ostatní hrany s oplepením ABS hranou o tloušťce 0,5 mm.Boky: šířka desky boků min. 18 mm, hrany boků s oplepením ABS hranou o tloušťce 0,5 mm.Police a mezistěny: šířka desky polic a mezistěn min. 18 mm, hrany polic a mezistěn s oplepením ABS hranou o tloušťce 0,5 mm, u šmodulových a šmodulových skříní min. 1 pevná police, police upevněné na „trnec“ zabraňujících samovolnému posuvu, možnost nastavitelnosti trnů polic pro zvýšení nebo snížení police. Žádá: oboustranná tak aby bylo možné postavení volně do prostoru, nedělená, šířka desky min. 3,2 mm, osazená do drážky.	ks	1	1 154,30 Kč	1 396,70 Kč	

82	PSK4.555	39122100-4	Skříně	Kancelářský nábytek	Skříně	N-SN8	82_Skřínka otevřená	Skřínka otevřená, rozměry: 800 x 470 x 755 mm	otevření dveří min. 110 stupňů. Uchytky dvířek dle výběru (vodorovně/svisle v závislosti na dekoru).	ks	5	939,55 Kč	1 136,86 Kč	
83	PSK4.556	39122100-4	Skříně	Kancelářský nábytek	Skříně	D-SN8	83_Skřínka uzavřená	Skřínka uzavřená, rozměry: 800 x 470 x 755 mm		ks	5	1 422,74 Kč	1 721,52 Kč	
84	PSK4.557	39122100-4	Skříně	Kancelářský nábytek	Skříně	Z-SN8H-L	84_Skřínka roletová uzamykatelná - levá	Skřínka roletová uzamykatelná - levá, rozměry: 800 x 600 x 755 mm	Skříně: obecné požadavky se uplatní v případě, pokud není u konkrétního provedení stanoveno jinak: 1 modul = výška police = výška šanonu + manipulační prostor, vyrobeny z laminované dřevofoliové desky v jednom odstínu/barevné kombinaci dle výběru, montážní otvory zakryté PVC krytkami v barvě lamina, s možností ukotvení v sestavě nebo do zdi, rektifikace min. 17 mm, Půda: naložená půda, šířka desky půdy min. 25 mm, přední hrana půdy je oplepena ABS hranou o tloušťce min. 2 mm, rádius zaoblení hrany půdy min. 2 mm pro zvýšení životnosti, ostatní hrany s oplepením ABS hranou o tloušťce min. 0,5 mm. Dno: naložené dno, šířka desky dna min. 25 mm, přední hrana dna s oplepením ABS hranou o tloušťce 2 mm, rádius zaoblení hrany dna min. 2 mm pro zvýšení životnosti, ostatní hrany s oplepením ABS hranou o tloušťce 0,5 mm. Boky: šířka desky boků min. 18 mm, hrany boků s oplepením ABS hranou o tloušťce 0,5 mm. Police a mezistupy: šířka desky polic a mezistupů min. 18 mm, hrany polic a mezistupů s oplepením ABS hranou o tloušťce 0,5 mm, u 5modulových skříní min. 1 pevná police, police upevněné na „lmech“ zabírajících samovolnému posuvu, možnost nastavitelnosti trnů polic pro zvýšení nebo snížení police. Žáda: oboustranná, tak aby bylo možné postavení volně do prostoru, nedělená, šířka desky min. 3,2 mm, osazené do drážky. Roletová skřínka: Roleta z plastu, 1-cestný zámek součástí výrobku.	ks	1	3 028,92 Kč	3 664,99 Kč	
85	PSK4.558	39122100-4	Skříně	Kancelářský nábytek	Skříně	Z-SN8H-P	85_Skřínka roletová uzamykatelná - pravá	Skřínka roletová uzamykatelná - pravá, rozměry: 800 x 600 x 755 mm		ks	1	3 028,92 Kč	3 664,99 Kč	
86	PSK4.559	39122100-4	Skříně	Kancelářský nábytek	Skříně	N-SS4	86_Skřínka otevřená	Skřínka otevřená, rozměry: 400 x 470 x 1103 mm		ks	1	885,86 Kč	1 071,89 Kč	
87	PSK4.560	39122100-4	Skříně	Kancelářský nábytek	Skříně	D-SS4-L	87_Skřínka uzavřená jednodvřevá - levá	Skřínka uzavřená jednodvřevá - levá, rozměry: 400 x 470 x 1103 mm	Skříně: Obecné požadavky se uplatní v případě, pokud není u konkrétního provedení stanoveno jinak: 1 modul = výška police = výška šanonu + manipulační prostor, vyrobeny z laminované dřevofoliové desky v jednom odstínu/barevné kombinaci dle výběru, montážní otvory zakryté PVC krytkami v barvě lamina, s možností ukotvení v sestavě nebo do zdi, rektifikace min. 17 mm, s možností dodání s 1cestným zámkem nebo 2cestným zámkem, včetně montáže, u laminovaných dřevofoliových dveří na základě konkrétního požadavku, rozměry jsou uvedeny v katalogu u konkrétního požadovaného výrobku. Půda: naložená půda, šířka desky půdy min. 25 mm, přední hrana půdy je oplepena ABS hranou o tloušťce min. 2 mm, rádius zaoblení hrany půdy min. 2 mm pro zvýšení životnosti, ostatní hrany s oplepením ABS hranou o tloušťce min. 0,5 mm. Dno: naložené dno, šířka desky dna min. 25 mm, přední hrana dna s oplepením ABS hranou o tloušťce 2 mm, rádius zaoblení hrany dna min. 2 mm pro zvýšení životnosti, ostatní hrany s oplepením ABS hranou o tloušťce 0,5 mm. Boky: šířka desky boků min. 18 mm, hrany boků s oplepením ABS hranou o tloušťce 0,5 mm. Police a mezistupy: šířka desky polic a mezistupů min. 18 mm, hrany polic a mezistupů s oplepením ABS hranou o tloušťce 0,5 mm, u 5modulových a 6modulových skříní min. 1 pevná police, police upevněné na „lmech“ zabírajících samovolnému posuvu, možnost nastavitelnosti trnů polic pro zvýšení nebo snížení police. Žáda: oboustranná, tak aby bylo možné postavení volně do prostoru, nedělená, šířka desky min. 3,2 mm, osazené do drážky. Dveře: šířka desky dveří min. 18 mm, hrany dveří s oplepením ABS hranou o tloušťce 2 mm, rádius zaoblení hrany dveří min. 2 mm pro zvýšení životnosti, dveře včetně mezi naloženou půdou a naložené dno, klípy závěs sedícího ve všech směrech, úhel otevření dveří min. 110 stupňů. Uchytky dvířek dle výběru (vodorovně/svisle v závislosti na dekoru).	ks	21	1 152,81 Kč	1 394,90 Kč	
88	PSK4.561	39122100-4	Skříně	Kancelářský nábytek	Skříně	D-SS4-P	88_Skřínka uzavřená jednodvřevá - pravá	Skřínka uzavřená jednodvřevá - pravá, rozměry: 400 x 470 x 1103 mm		ks	26	1 152,81 Kč	1 394,90 Kč	
89	PSK4.562	39122100-4	Skříně	Kancelářský nábytek	Skříně	D-SS6-L	89_Skřínka uzavřená jednodvřevá - levá	Skřínka uzavřená jednodvřevá - levá, rozměry: 600 x 470 x 1103 mm		ks	20	1 586,79 Kč	1 920,02 Kč	
90	PSK4.563	39122100-4	Skříně	Kancelářský nábytek	Skříně	D-SS6-P	90_Skřínka uzavřená jednodvřevá - pravá	Skřínka uzavřená jednodvřevá - pravá, rozměry: 600 x 470 x 1103 mm		ks	20	1 586,79 Kč	1 920,02 Kč	
91	PSK4.564	39122100-4	Skříně	Kancelářský nábytek	Skříně	N-SS8	91_Skřínka otevřená	Skřínka otevřená, rozměry: 800 x 470 x 1103 mm		ks	20	1 172,20 Kč	1 418,36 Kč	
92	PSK4.565	39122100-4	Skříně	Kancelářský nábytek	Skříně	N-SS6	92_Skřínka otevřená	Skřínka otevřená, rozměry: 600 x 470 x 1103 mm		ks	20	1 257,20 Kč	1 521,21 Kč	
93	PSK4.566	39122100-4	Skříně	Kancelářský nábytek	Skříně	D-SS8	93_Skřínka uzavřená	Skřínka uzavřená, rozměry: 800 x 470 x 1103 mm	Skříně: Obecné požadavky se uplatní v případě, pokud není u konkrétního provedení stanoveno jinak: 1 modul = výška police = výška šanonu + manipulační prostor, vyrobeny z laminované dřevofoliové desky v jednom odstínu/barevné kombinaci dle výběru, montážní otvory zakryté	ks	32	1 695,66 Kč	2 051,75 Kč	













94	PSK4.567	39122100-4	Skříně	Kancelářský nábytek	Skříně	KDN2/1-SS8	94_Skřínka 2/3 uzavřená a 1/3 otevřená	Skřínka 2/3 uzavřená a 1/3 otevřená, rozměry: 800 x 470 x 1103 mm	Ukázky barev desky v různých kombinacích materiálů viz příloha, montážní otvory zakryté PVC krytkami v barvě lamina, s možností ukotvení v sestavě nebo do zdi, rektifikace min. 17 mm, s možností dodání s 1cestným zámkem nebo 2cestným zámkem, včetně montáže, u laminovaných dřevofiskových dveří na základě konkrétního požadavku, rozměry jsou uvedeny v katalogu u konkrétního požadovaného výrobku. Půda: naložené půda, šířka desky půdy min. 25 mm, přední hrana půdy je oplepena ABS hranou o tloušťce min. 2 mm, radius zaoblení hrany půdy min. 2 mm pro zvýšení životnosti, ostatní hrany s oplepením ABS hranou o tloušťce min. 0,5 mm. Dno: naložené dno, šířka desky dna min. 25 mm, přední hrana dna s oplepením ABS hranou o tloušťce 2 mm, radius zaoblení hrany dna min. 2 mm pro zvýšení životnosti, ostatní hrany s oplepením ABS hranou o tloušťce 0,5 mm. Boky: šířka desky boků min. 18 mm, hrany boků s oplepením ABS hranou o tloušťce 0,5 mm. Police a mezistěny: šířka desky polic a mezistěn min. 18 mm, hrany polic a mezistěn s oplepením ABS hranou o tloušťce 0,5 mm. Police a mezistěny: šířka desky polic a mezistěn min. 18 mm, hrany polic a mezistěn s oplepením ABS hranou o tloušťce 0,5 mm, u 5modulových a 6modulových skříní min. 1 pevná police, police upevněná na „Jrmech“ zabírajících samovolnému posuvu, možnost nastavitelnosti trnů polic pro zvýšení nebo snížení police. Zádá: oboustranná, tak aby bylo možné postavení volně do prostoru, nedělená, šířka desky min. 3,2 mm, osazená do drážky. Dveře: šířka desky dveří min. 18 mm, hrany dveří s oplepením ABS hranou o tloušťce 2 mm, radius zaoblení hrany dveří min. 2 mm pro zvýšení životnosti, dveře vložené mezi naloženou půdu a naložené dno, klipový závěs seříditelný ve všech směrech, úhel otevření dveří min. 110 stupňů. Úchytky dvířek dle výběru (vodorovně/visle v závislosti na dekoru).	ks	33	1 715,04 Kč	2 075,20 Kč	
95	PSK4.568	39122100-4	Skříně	Kancelářský nábytek	Skříně	KDN2/1-SS4-L	95_Skřínka 2/3 uzavřená a 1/3 otevřená, levá	Skřínka 2/3 uzavřená a 1/3 otevřená, levá, rozměry: 400 x 470 x 1103 mm		ks	22	1 170,70 Kč	1 416,55 Kč	
96	PSK4.569	39122100-4	Skříně	Kancelářský nábytek	Skříně	KDN2/1-SS4-P	96_Skřínka 2/3 uzavřená a 1/3 otevřená, pravá	Skřínka 2/3 uzavřená a 1/3 otevřená, pravá, rozměry: 400 x 470 x 1103 mm		ks	20	1 170,70 Kč	1 416,55 Kč	
97	PSK4.570	39122100-4	Skříně	Kancelářský nábytek	Skříně	KDN2/1-SS6-L	97_Skřínka 2/3 uzavřená a 1/3 otevřená, levá	Skřínka 2/3 uzavřená a 1/3 otevřená, levá, rozměry: 600 x 470 x 1103 mm		ks	20	1 601,70 Kč	1 938,06 Kč	
98	PSK4.571	39122100-4	Skříně	Kancelářský nábytek	Skříně	KDN2/1-SS6-P	98_Skřínka 2/3 uzavřená a 1/3 otevřená, pravá	Skřínka 2/3 uzavřená a 1/3 otevřená, pravá, rozměry: 600 x 470 x 1103 mm		ks	20	1 601,70 Kč	1 938,06 Kč	
99	PSK4.572	39122100-4	Skříně	Kancelářský nábytek	Skříně	S-SS8	99_Skřínka prosklená uzavřená	Skřínka prosklená uzavřená, rozměry: 800 x 470 x 1103 mm		ks	30	2 451,77 Kč	2 966,64 Kč	
100	PSK4.573	39122100-4	Skříně	Kancelářský nábytek	Skříně	S-SS6-L	100_Skřínka prosklená uzavřená	Skřínka prosklená uzavřená, rozměry: 600 x 470 x 1103 mm		ks	21	2 008,84 Kč	2 430,70 Kč	
101	PSK4.574	39122100-4	Skříně	Kancelářský nábytek	Skříně	S-SS6-P	101_Skřínka prosklená uzavřená	Skřínka prosklená uzavřená, rozměry: 600 x 470 x 1103 mm		ks	20	2 008,84 Kč	2 430,70 Kč	
102	PSK4.575	39122100-4	Skříně	Kancelářský nábytek	Skříně	S-SS4-L	102_Skřínka prosklená uzavřená	Skřínka prosklená uzavřená, rozměry: 400 x 470 x 1103 mm	Skříně. Obecné požadavky se uplatní v případě, pokud není u konkrétního provedení stanoveno jinak: 1 modul = výška police = výška šanonu + manipulační prostor, vyrobeny z laminované dřevofiskové desky v jednom odstínu/barevné kombinaci dle výběru, montážní otvory zakryté PVC krytkami v barvě lamina, s možností ukotvení v sestavě nebo do zdi, rektifikace min. 17 mm, s možností dodání s 1cestným zámkem nebo 2cestným zámkem, včetně montáže, u laminovaných dřevofiskových dveří na základě konkrétního požadavku, rozměry jsou uvedeny v katalogu u konkrétního požadovaného výrobku. Půda: naložené půda, šířka desky půdy min. 25 mm, přední hrana půdy je oplepena ABS hranou o tloušťce min. 2 mm, radius zaoblení hrany půdy min. 2 mm pro zvýšení životnosti, ostatní hrany s oplepením ABS hranou o tloušťce min. 0,5 mm. Dno: naložené dno, šířka desky dna min. 25 mm, přední hrana dna s oplepením ABS hranou o tloušťce 2 mm, radius zaoblení hrany dna min. 2 mm pro zvýšení životnosti, ostatní hrany s oplepením ABS hranou o tloušťce 0,5 mm. Boky: šířka desky boků min. 18 mm, hrany boků s oplepením ABS hranou o tloušťce 0,5 mm. Police a mezistěny: šířka desky polic a mezistěn min. 18 mm, hrany polic a mezistěn s oplepením ABS hranou o tloušťce 0,5 mm, u 5modulových a 6modulových skříní min. 1 pevná police, police upevněná na „Jrmech“ zabírajících samovolnému posuvu, možnost nastavitelnosti trnů polic pro zvýšení nebo snížení police. Zádá: oboustranná, tak aby bylo možné postavení volně do prostoru, nedělená, šířka desky min. 3,2 mm, osazená do drážky. Dveře: šířka desky dveří min. 18 mm, hrany dveří s oplepením ABS hranou o tloušťce 2 mm, radius zaoblení hrany dveří min. 2 mm pro zvýšení životnosti, dveře vložené mezi naloženou půdu a naložené dno, klipový závěs seříditelný ve všech směrech, úhel otevření dveří min. 110 stupňů. Skleněné dveře o síle desky 5 mm. Panty skleněných dveří jsou opatřeny tlumičem pro tlumení dveří při zavírání. Úchytky dvířek dle výběru (vodorovně/visle v závislosti na dekoru).	ks	20	1 525,64 Kč	1 846,02 Kč	
103	PSK4.576	39122100-4	Skříně	Kancelářský nábytek	Skříně	S-SS4-P	103_Skřínka prosklená uzavřená	Skřínka prosklená uzavřená, rozměry: 400 x 470 x 1103 mm		ks	20	1 525,64 Kč	1 846,02 Kč	
104	PSK4.577	39122100-4	Skříně	Kancelářský nábytek	Skříně	S-SN8	104_Skřínka prosklená uzavřená	Skřínka prosklená uzavřená, rozměry: 800 x 470 x 755 mm		ks	1	2 150,46 Kč	2 612,95 Kč	
105	PSK4.578	39122100-4	Skříně	Kancelářský nábytek	Skříně	S-SN6-L	105_Skřínka prosklená uzavřená, levá	Skřínka prosklená uzavřená, levá, rozměry: 600 x 470 x 755 mm		ks	20	1 664,34 Kč	2 013,85 Kč	
106	PSK4.579	39122100-4	Skříně	Kancelářský nábytek	Skříně	S-SN6-P	106_Skřínka prosklená uzavřená, pravá	Skřínka prosklená uzavřená, pravá, rozměry: 600 x 470 x 755 mm		ks	20	1 664,34 Kč	2 013,85 Kč	













107	PSK4.580	39122100-4	Skříně	Kancelářský nábytek	Skřín	S-SN4-L	107_Skřínka prosklená uzavřená	Skřínka prosklená uzavřená, rozměry: 400 x 470 x 755 mm		ks	20	1 334,75 Kč	1 615,05 Kč	
108	PSK4.581	39122100-4	Skříně	Kancelářský nábytek	Skřín	S-SN4-P	108_Skřínka prosklená uzavřená	Skřínka prosklená uzavřená, rozměry: 400 x 470 x 755 mm		ks	20	1 334,75 Kč	1 615,05 Kč	
109	PSK4.582	39122100-4	Skříně	Kancelářský nábytek	Skřín	Z-SV8	109_Skřín roletová	Skřín roletová, rozměry: 800 x 470 x 1789 mm	Skříně: obecné požadavky se uplatní v případě, pokud není u konkrétního provedení stanoveno jinak: 1 modul = výška police = výška šanonu + manipulační prostor, vyrobeny z laminované dřevotřískové desky v jednom odstínu/barevné kombinaci, montážní otvory zakryty PVC krytkami v barvě lamina, s možností ukotvení v sestavě nebo do zdi, rektifikace min. 17 mm. Půda: naložená půda, šířka desky půdy min. 25 mm, přední hrana půdy je oplepená ABS hranou o tloušťce min. 2 mm, rádius zaoblení hrany půdy min. 2 mm pro zvýšení životnosti, ostatní hrany s oplepením ABS hranou o tloušťce min. 0,5 mm. Dno: naložené dno, šířka desky dna min. 25 mm, přední hrana dna s oplepením ABS hranou o tloušťce 2 mm, rádius zaoblení hrany dna min. 2 mm pro zvýšení životnosti, ostatní hrany s oplepením ABS hranou o tloušťce 0,5 mm. Boky: šířka desky boku min. 18 mm, hrany boků s oplepením ABS hranou o tloušťce 0,5 mm. Police a mezistěny: šířka desky polic a mezistěn min. 18 mm, hrany polic a mezistěn s oplepením ABS hranou o tloušťce 0,5 mm, u šmodulových a 6modulových skříní min. 1 pevná police, police upevněné na „trnec“ zabraňujících samovolnému posuvu, možnost nastavitelnosti trnů polic pro zvýšení nebo snížení police. Žáda: oboustranná tlak aby bylo možné postavení volně do prostoru, nedělená, šířka desky min. 3,2 mm, osazená do drážky. Roletová skřínka: Roleta z plastu, 1-cestný zámek součástí výrobku.	ks	6	4 723,08 Kč	5 714,93 Kč	
110	PSK4.583	39122100-4	Skříně	Kancelářský nábytek	Skřín	Z-SS8	110_Skřín roletová	Skřín roletová, rozměry: 800 x 470 x 1103 mm		ks	1	3 674,67 Kč	4 446,35 Kč	
111	PSK4.584	39122100-4	Skříně	Kancelářský nábytek	Skřín	P-SV8	111_Skřín s dveřmi posuvnými	Skřín s dveřmi posuvnými, rozměry: 800 x 470 x 1789 mm		ks	2	3 067,69 Kč	3 711,90 Kč	
112	PSK4.585	39122100-4	Skříně	Kancelářský nábytek	Skřín	P-SS8	112_Skřín s dveřmi posuvnými	Skřín s dveřmi posuvnými, rozměry: 800 x 470 x 1103 mm		ks	1	2 222,10 Kč	2 688,74 Kč	
113	PSK4.586	39122100-4	Skříně	Kancelářský nábytek	Skřín	P-SN8	113_Skřín s dveřmi posuvnými	Skřín s dveřmi posuvnými, rozměry: 800 x 470 x 755 mm	Skříně. Obecné požadavky se uplatní v případě, pokud není u konkrétního provedení stanoveno jinak: 1 modul = výška police = výška šanonu + manipulační prostor, vyrobeny z laminované dřevotřískové desky v jednom odstínu/barevné kombinaci, montážní otvory zakryty PVC krytkami v barvě lamina, s možností ukotvení v sestavě nebo do zdi, rektifikace min. 17 mm, kovová s možností dodání s 1cestným zámkem nebo 2cestným zámkem, včetně montáže, u laminovaných dřevotřískových dveří na základě konkrétního požadavku, rozměry jsou uvedeny v katalogu u konkrétního požadovaného výrobku. Půda: naložená půda, šířka desky půdy min. 25 mm, přední hrana půdy je oplepená ABS hranou o tloušťce min. 2 mm, rádius zaoblení hrany půdy min. 2 mm pro zvýšení životnosti, ostatní hrany s oplepením ABS hranou o tloušťce 0,5 mm. Boky: šířka desky boku min. 18 mm, hrany boků s oplepením ABS hranou o tloušťce 0,5 mm. Police a mezistěny: šířka desky polic a mezistěn min. 18 mm, hrany polic a mezistěn s oplepením ABS hranou o tloušťce 0,5 mm, u šmodulových a 6modulových skříní min. 1 pevná police, police upevněné na „trnec“ zabraňujících samovolnému posuvu, možnost nastavitelnosti trnů polic pro zvýšení nebo snížení police. Žáda: oboustranná tlak aby bylo možné postavení volně do prostoru, nedělená, šířka desky min. 3,2 mm, osazená do drážky. Dveře: šířka desky dveří min. 18 mm, hrany dveří s oplepením ABS hranou o tloušťce 2 mm, rádius zaoblení hrany dveří min. 2 mm pro zvýšení životnosti, dveře vložené mezi naloženou půdu a naložené dno, klipový závěs seřizitelný ve všech směrech, úhel otevření dveří min. 110 stupňů. Úchytky dvířek dle výběru (vodorovně/svisle v závislosti na dekору).	ks	1	1 749,35 Kč	2 116,71 Kč	
114	PSK4.587	39122100-4	Skříně	Kancelářský nábytek	Skřín	N-SM4	114_Skřín otevřená	Skřín otevřená, rozměry: 400 x 470 x 1441 mm		ks	20	1 306,42 Kč	1 580,77 Kč	
115	PSK4.588	39122100-4	Skříně	Kancelářský nábytek	Skřín	D-SM4-L	115_Skřín uzavřená jednodveřová - levá	Skřín uzavřená jednodveřová - levá, rozměry: 400 x 470 x 1441 mm		ks	35	1 646,44 Kč	1 992,19 Kč	
116	PSK4.589	39122100-4	Skříně	Kancelářský nábytek	Skřín	D-SM4-P	116_Skřín uzavřená jednodveřová - pravá	Skřín uzavřená jednodveřová - pravá, rozměry: 400 x 470 x 1441 mm		ks	20	1 646,44 Kč	1 992,19 Kč	
117	PSK4.590	39122100-4	Skříně	Kancelářský nábytek	Skřín	N-SM8	117_Skřín otevřená	Skřín otevřená, rozměry: 800 x 470 x 1441 mm		ks	25	1 977,52 Kč	2 392,80 Kč	
118	PSK4.591	39122100-4	Skříně	Kancelářský nábytek	Skřín	D-SM8	118_Skřín uzavřená	Skřín uzavřená, rozměry: 800 x 470 x 1441 mm		ks	65	2 496,51 Kč	3 020,78 Kč	

119	PSK4.592	39122100-4	Skříně	Kancelářský nábytek	Skříně	S8-SM	119_Skříně šatní uzavřená vč. výšuvu pro ramínka a výplně	Skříně šatní uzavřená vč. výšuvu pro ramínka a výplně, rozměry: 800 x 470 x 1441 mm	Skříně šatní jsou vyrobeny z LTD v jednom odstínu/barevné kombinaci. V základních parametrech se uplatní specifikace pro standardní skříně. Vnitřní výbavu je variantně šatní výšuv na ramínka, šatní tyč, dělicí příčka, police. V základních parametrech se uplatní specifikace pro standardní skříně. Dělicí příčka a dřevěné police jsou z LTD tloušťky min. 18mm s šelvi ABS min. 1 mm a jsou upevněny pomocí kovových trnů. Dveře jsou opatřeny úchytkami dle výběru a nacakvacími závěsy s možností rozvětvení křídla dveří až do úhlu 110°. Skříně mají rektifikaci pro vyrovnání nerovnosti min. 17 mm. Hloubka skříně min. 470 mm ve variantě šatní výšuv. Úchytky dvířek dle výběru (vodorovně/svisle v závislosti na dekuru).	ks	42	2 657,57 Kč	3 215,66 Kč	
120	PSK4.593	39122100-4	Skříně	Kancelářský nábytek	Skříně	D-SM8-VYS	120_Skříně uzavřená uzamykatelná s výšuvem	Skříně uzavřená uzamykatelná s výšuvem, rozměry: 800 x 470 x 1441 mm	Skříně s výšuvem: V základních parametrech se uplatní specifikace pro standardní skříně. Nosnost 1 zásuvky min. 45 kg, v provedení 4modulové varianty – 4 zásuvky včetně výšuvu, v provedení 5modulové varianty – 1 horní pevná police bez zásuvek a výšuvu a 4 zásuvky včetně výšuvu, vnitřní zásuvky dělené na dvě řady závěšených desek formátu A4, s kulicovým kovovým výšuvem, vybavena bezpečnostním zařízením zabránujícím převrhnutí a blokáci výšuvu, uzamykatelná.	ks	1	10 290,27 Kč	12 451,23 Kč	
121	PSK4.594	39122100-4	Skříně	Kancelářský nábytek	Skříně	D-SV4-L	121_Skříně uzavřená jednodveřová - levá	Skříně uzavřená jednodveřová - levá, rozměry: 400 x 470 x 1789 mm		ks	20	1 706,10 Kč	2 064,38 Kč	
122	PSK4.595	39122100-4	Skříně	Kancelářský nábytek	Skříně	D-SV4-P	122_Skříně uzavřená jednodveřová - pravá	Skříně uzavřená jednodveřová - pravá, rozměry: 400 x 470 x 1789 mm		ks	21	1 706,10 Kč	2 064,38 Kč	
123	PSK4.596	39122100-4	Skříně	Kancelářský nábytek	Skříně	D-SV6-L	123_Skříně uzavřená jednodveřová - levá	Skříně uzavřená jednodveřová - levá, rozměry: 600 x 470 x 1789 mm	Skříně: obecné požadavky se uplatní v případě, pokud není u konkrétního provedení stanoveno jinak: 1 modul = výška police = výška šanonu + manipulační prostor, vyrobeny z laminované dřevotřískové desky v jednom odstínu/barevné kombinaci dle výběru, montážní otvory zakryté PVC krytkami v barvě lamina, s možností ukotvení v sestavě nebo do zdi, rektifikace min. 17 mm, s možností dodání s číselným zámkem nebo číselným zámkem, včetně montáže, u laminovaných dřevotřískových dveří na základě konkrétního požadavku, rozměry jsou uvedeny v katalogu u konkrétního požadovaného výrobku. Půda: naložená půda, šířka desky půdy min. 25 mm, přední hrana půdy je oplepená ABS hranou o tloušťce min. 2 mm, rádius zaoblení hrany půdy min. 2 mm pro zvýšení životnosti, ostatní hrany s oplepením ABS hranou o tloušťce min. 0,5 mm. Dno: naložené dno, šířka desky dna min. 25 mm, přední hrana dna s oplepením ABS hranou o tloušťce 2 mm, rádius zaoblení hrany dna min. 2 mm pro zvýšení životnosti, ostatní hrany s oplepením ABS hranou o tloušťce 0,5 mm. Boky: šířka desky boků min. 18 mm, hrany boků s oplepením ABS hranou o tloušťce 0,5 mm. Police a mezistěny: šířka desky polic a mezistěn min. 18 mm, hrany polic a mezistěn s oplepením ABS hranou o tloušťce 0,5 mm, u 5modulových a 6modulových skříní min. 1 pevná police, police upevněné na „trnec“ zabránujících samovolnému posuvu, možnost nastavitelnosti trnů polic pro zvýšení nebo snížení police. Závěs: oboustranná tak aby bylo možné postavení volně do prostoru, nedělená, šířka desky min. 3,2 mm, osazená do drážky. Dveře: šířka desky dveří min. 18 mm, hrany dveří s oplepením ABS hranou o tloušťce 2 mm, rádius zaoblení hrany dveří min. 2 mm pro zvýšení životnosti, dveře vložené mezi naloženou půdu a naložené dno, klipový závěs seřaditelný ve všech směrech, úhel otevření dveří min. 110 stupňů. Úchytky dvířek dle výběru (vodorovně/svisle v závislosti na dekuru).	ks	21	2 460,72 Kč	2 977,47 Kč	
124	PSK4.597	39122100-4	Skříně	Kancelářský nábytek	Skříně	D-SV6-P	124_Skříně uzavřená jednodveřová - pravá	Skříně uzavřená jednodveřová - pravá, rozměry: 600 x 470 x 1789 mm		ks	22	2 460,72 Kč	2 977,47 Kč	
125	PSK4.598	39122100-4	Skříně	Kancelářský nábytek	Skříně	N-SV8	125_Skříně otevřená	Skříně otevřená, rozměry: 800 x 470 x 1789 mm		ks	24	1 747,85 Kč	2 114,90 Kč	
126	PSK4.599	39122100-4	Skříně	Kancelářský nábytek	Skříně	N-SV6	126_Skříně otevřená	Skříně otevřená, rozměry: 600 x 470 x 1789 mm		ks	20	2 205,70 Kč	2 668,90 Kč	
127	PSK4.600	39122100-4	Skříně	Kancelářský nábytek	Skříně	N-SV4	127_Skříně otevřená	Skříně otevřená, rozměry: 400 x 470 x 1789 mm		ks	25	1 301,04 Kč	1 575,35 Kč	
128	PSK4.601	39122100-4	Skříně	Kancelářský nábytek	Skříně	SO-G.1	128_Skříně regálová otevřená 380 mm	Skříně regálová otevřená, 800x380x2000 mm, 5 polic (obrázek je pouze ilustrativní 4 police)		ks	20	2 380,18 Kč	2 880,02 Kč	
129	PSK4.602	39122100-4	Skříně	Kancelářský nábytek	Skříně	SO-G.2	129_Skříně regálová otevřená 380 mm	Skříně regálová otevřená, 400x380x2000 mm, 5 polic (obrázek je pouze ilustrativní 4 police)		ks	20	1 726,98 Kč	2 089,85 Kč	
130	PSK4.603	39122100-4	Skříně	Kancelářský nábytek	Skříně	SO-H.1	130_Skříně regálová otevřená 380 mm	skříně regálová otevřená, 800x380x1100 mm, 2 police, korpus šedý	Skříně: obecné požadavky se uplatní v případě, pokud není u konkrétního provedení stanoveno jinak: 1 modul = výška police = výška šanonu + manipulační prostor, vyrobeny z laminované dřevotřískové desky v jednom odstínu/barevné kombinaci dle výběru, montážní otvory zakryté PVC krytkami v barvě lamina, s možností ukotvení v sestavě nebo do zdi, rektifikace min. 17 mm, Půda: naložená půda, šířka desky půdy min. 25 mm, přední hrana půdy je oplepená ABS hranou o tloušťce min. 2 mm, rádius zaoblení hrany půdy min. 2 mm pro zvýšení životnosti, ostatní hrany s oplepením ABS hranou o tloušťce min. 0,5 mm. Dno: naložené dno, šířka desky dna min. 25 mm, přední hrana dna s oplepením ABS hranou o tloušťce 2 mm, rádius zaoblení hrany dna min. 2 mm pro zvýšení životnosti, ostatní hrany s oplepením ABS hranou o tloušťce 0,5 mm. Boky: šířka desky boků min. 18 mm, hrany boků s oplepením ABS hranou o tloušťce 0,5 mm. Police a mezistěny: šířka desky polic a mezistěn min. 18 mm, hrany polic a mezistěn s oplepením ABS hranou o tloušťce 0,5 mm. U 5modulových a 6modulových skříní min. 1 pevná police, police upevněné na „trnec“ zabránujících samovolnému posuvu, možnost nastavitelnosti trnů polic pro zvýšení nebo snížení police. Závěs: oboustranná tak aby bylo možné postavení volně do prostoru, nedělená, šířka desky min. 3,2 mm, osazená do drážky.	ks	20	1 422,74 Kč	1 721,52 Kč	
131	PSK4.604	39122100-4	Skříně	Kancelářský nábytek	Skříně	SO-H.2	131_Skříně regálová otevřená 380 mm	skříně regálová otevřená, 400x380x1100 mm, 2 police, korpus šedý		ks	20	1 592,75 Kč	1 927,23 Kč	

132	PSK4.605	39122100-4	Skříně	Kancelářský nábytek	Skříně	SO-CH	132_Skříně regálová otevřená 380 mm	skřínka regálová otevřená, 800x380x720 mm, 1 police, korpus šedý	ks	20	1 216,94 Kč	1 472,50 Kč	
133	PSK4.606	39122100-4	Skříně	Kancelářský nábytek	Skříně	SO-I	133_Skříně regálová otevřená 380 mm	skříně spisová otevřená, 600x380x2000 mm, 2x 7 polic	ks	30	3 122,87 Kč	3 778,67 Kč	
134	PSK4.607	39122100-4	Skříně	Kancelářský nábytek	Skříně	D-SV8	134_Skříně uzavřená	Skříně uzavřená, rozměry: 800 x 470 x 1789 mm	ks	46	2 580,02 Kč	3 121,82 Kč	
135	PSK4.608	39122100-4	Skříně	Kancelářský nábytek	Skříně	KDD2/3-SV8	135_Skříně uzavřená 2/5 samostatné otevření a 3/5 samostatné otevření	Skříně uzavřená 2/5 samostatné otevření a 3/5 samostatné otevření, rozměry: 800 x 470 x 1789 mm	ks	78	2 754,51 Kč	3 332,96 Kč	
136	PSK4.609	39122100-4	Skříně	Kancelářský nábytek	Skříně	KDD2/3-SV4-L	136_Skříně uzavřená 2/5 samostatné otevření a 3/5 samostatné otevření, levá	Skříně uzavřená 2/5 samostatné otevření a 3/5 samostatné otevření, levá, rozměry: 400 x 470 x 1789 mm	ks	1	1 804,53 Kč	2 183,48 Kč	
137	PSK4.610	39122100-4	Skříně	Kancelářský nábytek	Skříně	KDD2/3-SV4-P	137_Skříně uzavřená 2/5 samostatné otevření a 3/5 samostatné otevření, pravá	Skříně uzavřená 2/5 samostatné otevření a 3/5 samostatné otevření, pravá, rozměry: 400 x 470 x 1789 mm	ks	1	1 804,53 Kč	2 183,48 Kč	
138	PSK4.611	39122100-4	Skříně	Kancelářský nábytek	Skříně	KDD2/3-SV6-L	138_Skříně uzavřená 2/5 samostatné otevření a 3/5 samostatné otevření, levá	Skříně uzavřená 2/5 samostatné otevření a 3/5 samostatné otevření, levá, rozměry: 600 x 470 x 1789 mm	ks	1	2 591,95 Kč	3 136,26 Kč	
139	PSK4.612	39122100-4	Skříně	Kancelářský nábytek	Skříně	KDD2/3-SV6-P	139_Skříně uzavřená 2/5 samostatné otevření a 3/5 samostatné otevření, pravá	Skříně uzavřená 2/5 samostatné otevření a 3/5 samostatné otevření, pravá, rozměry: 600 x 470 x 1789 mm	ks	1	2 591,95 Kč	3 136,26 Kč	
140	PSK4.613	39122100-4	Skříně	Kancelářský nábytek	Skříně	KDD3/2-SV8	140_Skříně uzavřená 3/5 samostatné otevření a 2/5 samostatné otevření	Skříně uzavřená 3/5 samostatné otevření a 2/5 samostatné otevření, rozměry: 800 x 470 x 1789 mm	ks	56	2 754,51 Kč	3 332,96 Kč	
141	PSK4.614	39122100-4	Skříně	Kancelářský nábytek	Skříně	KDD3/2-SV4-L	141_Skříně uzavřená 3/5 samostatné otevření a 2/5 samostatné otevření, levá	Skříně uzavřená 3/5 samostatné otevření a 2/5 samostatné otevření, levá, rozměry: 400 x 470 x 1789 mm	ks	1	1 804,53 Kč	2 183,48 Kč	
142	PSK4.615	39122100-4	Skříně	Kancelářský nábytek	Skříně	KDD3/2-SV4-P	142_Skříně uzavřená 3/5 samostatné otevření a 2/5 samostatné otevření, pravá	Skříně uzavřená 3/5 samostatné otevření a 2/5 samostatné otevření, pravá, rozměry: 400 x 470 x 1789 mm	ks	1	1 804,53 Kč	2 183,48 Kč	
143	PSK4.616	39122100-4	Skříně	Kancelářský nábytek	Skříně	KDD3/2-SV6-L	143_Skříně uzavřená 3/5 samostatné otevření a 2/5 samostatné otevření, levá	Skříně uzavřená 3/5 samostatné otevření a 2/5 samostatné otevření, levá, rozměry: 600 x 470 x 1789 mm	ks	1	2 591,95 Kč	3 136,26 Kč	













Skříně: obecné požadavky se uplatní v případě, pokud není u konkrétního provedení stanoveno jinak: 1 modul = výška police = výška šanonu + manipulační prostor, vyrobeny z laminované dřevotřískové desky v jednom odstínu/barevné kombinaci dle výběru, montážní otvory zakryté PVC kytíkami v barvě lamina, s možností ukotvení v sestavě nebo do zdi, rektifikace min. 17 mm, s možností dodání s 1cestným zámkem nebo 2cestným zámkem, včetně montáže, u laminovaných dřevotřískových dveří na základě konkrétního požadavku, rozměry jsou uvedeny v katalogu u konkrétního požadovaného výrobku. Půda: naložená půda, šířka desky půdy min. 25 mm, přední hrana půdy je oplepena ABS hranou o tloušťce min. 2 mm, radius zaoblení hrany půdy min. 2 mm pro zvýšení životnosti, ostatní hrany s oplepením ABS hranou o tloušťce min. 0,5 mm. Dno: naložené dno, šířka desky dna min. 25 mm, přední hrana dna s oplepením ABS hranou o tloušťce 2 mm, radius zaoblení hrany dna min. 2 mm pro zvýšení životnosti, ostatní hrany s oplepením ABS hranou o tloušťce 0,5 mm. Boky: šířka desky boků min. 18 mm, hrany boků s oplepením ABS hranou o tloušťce 0,5 mm. Police: mezišesty: šířka desky polic a mezišest min. 18 mm, hrany polic a mezišest s oplepením ABS hranou o tloušťce 0,5 mm, u 5modulových a 6modulových skříní min. 1 první police, police upevněné na „šnech“ zabírajících samovolnému posuvu, možnost nastavitelnosti tří polic pro zvýšení nebo snížení police. Zádě: oboustranná, tak aby bylo možné postavení volně do prostoru, nedělená, šířka desky min. 3,2 mm, osazená do drážky. Dveře: šířka desky dveří min. 18 mm, hrany dveří s oplepením ABS hranou o tloušťce 2 mm, radius zaoblení hrany dveří min. 2 mm pro zvýšení životnosti, dveře vloženy mezi naloženou půdu a naložené dno, klipový závěs sedířadlný ve všech směrech, úhel otevření dveří min. 110 stupňů. Uchytky dvířek dle výběru (vodorovně/visivě v závislosti na dekoru).














144	PSK4.617	39122100-4	Skříně	Kancelářský nábytek	Skříně	KDD3/2-SV6-P	144_Skříní uzavřená 3/5 samostatně otevíráni a 2/5 samostatně otevíráni, pravá	Skříní uzavřená 3/5 samostatně otevíráni a 2/5 samostatně otevíráni, pravá, rozměry: 600 x 470 x 1789 mm	Skříně šatní jsou vyrobeny z LTD v jednom odstínu/barevné kombinaci. V základních parametrech se uplatní specifikace pro standardní skříně. Vnitřní výbavu je variantně šatní výsuv na ramínka, šatní tyč, dělicí příčka, police. V základních parametrech se uplatní specifikace pro standardní skříně. Dělicí příčka a dřevěné police jsou z LTD tloušťky min. 18mm s délkou ABS min. 1 mm a jsou upevněny pomocí kovových trnů. Dveře jsou opatřeny uchytkami dle výběru a močkávacími závěsy s možností rozvětvení křídel dveří až do úhlu 110°. Skříně mají rektifikaci pro vyrovnání nerovnosti min. 17 mm. Hloubka skříně min. 470 mm ve variantě šatní výsuv a min. 600mm ve variantě šatní tyč.	ks	1	2 591,95 Kč	3 136,26 Kč	
145	PSK4.618	39122100-4	Skříně	Kancelářský nábytek	Skříně	Š8	145_Skříní šatní uzavřená vč. výsuvu pro ramínka, výplně a 1 horní police	Skříní šatní uzavřená vč. výsuvu pro ramínka, výplně a 1 horní police, rozměry: 800 x 470 x 1789 mm		ks	33	2 347,37 Kč	2 840,32 Kč	
146	PSK4.619	39122100-4	Skříně	Kancelářský nábytek	Skříně	Š8H	146_Skříní šatní uzavřená vč. tyčky, výplně a 1 horní police	Skříní šatní uzavřená vč. tyčky, výplně a 1 horní police, rozměry: 800 x 600 x 1789 mm		ks	20	2 490,54 Kč	3 013,55 Kč	
147	PSK4.620	39122100-4	Skříně	Kancelářský nábytek	Skříně	Š6-L	147_Skříní šatní uzavřená vč. výsuvu pro ramínka a police, levá	Skříní šatní uzavřená vč. výsuvu pro ramínka a police, levá, rozměry: 600 x 470 x 1789 mm		ks	26	1 929,80 Kč	2 335,06 Kč	
148	PSK4.621	39122100-4	Skříně	Kancelářský nábytek	Skříně	Š6-P	148_Skříní šatní uzavřená vč. výsuvu pro ramínka a police, pravá	Skříní šatní uzavřená vč. výsuvu pro ramínka a police, pravá, rozměry: 600 x 470 x 1789 mm		ks	21	1 929,80 Kč	2 335,06 Kč	
149	PSK4.622	39122100-4	Skříně	Kancelářský nábytek	Skříně	Š8D	149_Skříní šatní dělená, 1/2 šatní tyč, 1/2 police s dělicí příčkou	Skříní šatní dělená, 1/2 šatní tyč, 1/2 police s dělicí příčkou, rozměry: 800 x 600 x 1789 mm		ks	100	3 236,21 Kč	3 915,81 Kč	
150	PSK4.623	39122100-4	Skříně	Kancelářský nábytek	Skříně	KDN2/3-SV8	150_Skříní 2/5 uzavřená v dolní části a 3/5 otevřená v horní části	Skříní 2/5 uzavřená v dolní části a 3/5 otevřená v horní části, rozměry: 800 x 470 x 1789 mm		ks	62	2 231,05 Kč	2 699,57 Kč	
151	PSK4.624	39122100-4	Skříně	Kancelářský nábytek	Skříně	KND2/3-SV8	151_Skříní 2/5 otevřená a 3/5 uzavřená	Skříní 2/5 otevřená a 3/5 uzavřená, rozměry: 800 x 470 x 1789 mm		ks	20	2 271,32 Kč	2 748,30 Kč	
152	PSK4.625	39122100-4	Skříně	Kancelářský nábytek	Skříně	KND3/2-SV8	152_Skříní 3/5 otevřená a 2/5 uzavřená	Skříní 3/5 otevřená a 2/5 uzavřená, rozměry: 800 x 470 x 1789 mm		ks	1	2 231,05 Kč	2 699,57 Kč	
153	PSK4.626	39122100-4	Skříně	Kancelářský nábytek	Skříně	KDN2/3SV4-L	153_Skříní 2/5 uzavřená a 3/5 otevřená, levá	Skříní 2/5 uzavřená a 3/5 otevřená, levá, rozměry: 400 x 470 x 1789 mm		ks	21	1 537,57 Kč	1 860,46 Kč	
154	PSK4.627	39122100-4	Skříně	Kancelářský nábytek	Skříně	KDN2/3SV4-P	154_Skříní 2/5 uzavřená a 3/5 otevřená, pravá	Skříní 2/5 uzavřená a 3/5 otevřená, pravá, rozměry: 400 x 470 x 1789 mm	ks	21	1 537,57 Kč	1 860,46 Kč		
155	PSK4.628	39122100-4	Skříně	Kancelářský nábytek	Skříně	KDN2/3SV6-L	155_Skříní 2/5 uzavřená a 3/5 otevřená, levá	Skříní 2/5 uzavřená a 3/5 otevřená, levá, rozměry: 600 x 470 x 1789 mm	ks	20	2 407,03 Kč	2 912,51 Kč		

156	PSK4.629	39122100-4	Skříně	Kancelářský nábytek	Skříně	KDN2/3SV6-P	156_Skříně 2/5 uzavřená a 3/5 otevřená, pravá	Skříně 2/5 uzavřená a 3/5 otevřená, pravá, rozměry: 600 x 470 x 1789 mm		ks	20	2 407,03 Kč	2 912,51 Kč	
157	PSK4.630	39122100-4	Skříně	Kancelářský nábytek	Skříně	KDN3/2-SV8	157_Skříně 3/5 uzavřená v dolní části a 2/5 otevřená v horní části	Skříně 3/5 uzavřená v dolní části a 2/5 otevřená v horní části, rozměry: 800 x 470 x 1789 mm	Skříně: obecné požadavky se uplatní v případě, pokud není u konkrétního provedení stanoveno jinak: 1 modul = výška police = výška lamony + manipulační prostor, vyrobeny z laminované dřevotřískové desky v jednom odstínu/barevné kombinaci dle výběru, montážní otvory zakryté PVC krytkami v barvě lamina, s možností ukotvení v sestavě nebo do zdi, rektifikace min. 17 mm, s možností dodání s 1cestným zámkem nebo 2cestným zámkem, včetně montáže, u laminovaných dřevotřískových dveří na základě konkrétního požadavku, rozměry jsou uvedeny v katalogu u konkrétního požadovaného výrobku. Půda: naložená půda, šířka desky půdy min. 25 mm, přední hrana půdy je oplepena ABS hranou o tloušťce min. 2 mm, rádius zaoblení hrany půdy min. 2 mm pro zvýšení životnosti, ostatní hrany s oplepením ABS hranou o tloušťce min. 0,5 mm. Dno: naložené dno, šířka desky dna min. 25 mm, přední hrana dna s oplepením ABS hranou o tloušťce 2 mm, rádius zaoblení hrany dna min. 2 mm pro zvýšení životnosti, ostatní hrany s oplepením ABS hranou o tloušťce 0,5 mm. Boky: šířka desky boků min. 18 mm, hrany boků s oplepením ABS hranou o tloušťce 0,5 mm. Police a mezistupy: šířka desky polic a mezistupů min. 18 mm, hrany polic a mezistupů s oplepením ABS hranou o tloušťce 0,5 mm, u 5modulových a 6modulových skříní min. 11 pevná police, police upravené na "jímek" zabírajících samovolnému posuvu, možnost nastavitelnosti tmů polic pro zvýšení nebo snížení police. Žáda: oboustranná, tak aby bylo možné postavení volně do prostoru, nedělená, šířka desky min. 3,2 mm, osazená do drážky. Dveře: šířka desky dveří min. 18 mm, hrany dveří s oplepením ABS hranou o tloušťce 2 mm, rádius zaoblení hrany dveří min. 2 mm pro zvýšení životnosti, dveře včetně mezi naloženou půdou a naložené dno, klipový závěs sedící těsně ve všech směrech, úhel otevření dveří min. 110 stupňů. Uchytky dvířek dle výběru (vodovorně/visele v závislosti na dekoru).	ks	21	2 271,32 Kč	2 748,30 Kč	
158	PSK4.631	39122100-4	Skříně	Kancelářský nábytek	Skříně	KDN3/2-SV4-L	158_Skříně 3/5 uzavřená a 2/5 otevřená, levá	Skříně 3/5 uzavřená a 2/5 otevřená, levá, rozměry: 400 x 470 x 1789 mm		ks	20	1 568,89 Kč	1 896,36 Kč	
159	PSK4.632	39122100-4	Skříně	Kancelářský nábytek	Skříně	KDN3/2-SV4-P	159_Skříně 3/5 uzavřená a 2/5 otevřená, pravá	Skříně 3/5 uzavřená a 2/5 otevřená, pravá, rozměry: 400 x 470 x 1789 mm		ks	20	1 568,89 Kč	1 896,36 Kč	
160	PSK4.633	39122100-4	Skříně	Kancelářský nábytek	Skříně	KDN3/2-SV6-L	160_Skříně 3/5 uzavřená a 2/5 otevřená, levá	Skříně 3/5 uzavřená a 2/5 otevřená, levá, rozměry: 600 x 470 x 1789 mm		ks	20	2 432,38 Kč	2 943,18 Kč	
161	PSK4.634	39122100-4	Skříně	Kancelářský nábytek	Skříně	KDN3/2-SV6-P	161_Skříně 3/5 uzavřená a 2/5 otevřená, pravá	Skříně 3/5 uzavřená a 2/5 otevřená, pravá, rozměry: 600 x 470 x 1789 mm		ks	20	2 432,38 Kč	2 943,18 Kč	
162	PSK4.635	39122100-4	Skříně	Kancelářský nábytek	Skříně	KDND2/1/2-SV8	162_Skříně 4/5 uzavřená a 1/5 otevřená - střed	Skříně 4/5 uzavřená a 1/5 otevřená - střed, rozměry: 800 x 470 x 1789 mm		ks	50	2 773,90 Kč	3 356,42 Kč	
163	PSK4.636	39122100-4	Skříně	Kancelářský nábytek	Skříně	KDND2/1/2-SV4-L	163_Skříně 4/5 uzavřená a 1/5 otevřená - střed, levá	Skříně 4/5 uzavřená a 1/5 otevřená - střed, levá, rozměry: 400 x 470 x 1789 mm		ks	21	1 822,42 Kč	2 205,13 Kč	
164	PSK4.637	39122100-4	Skříně	Kancelářský nábytek	Skříně	KDND2/1/2-SV4-P	164_Skříně 4/5 uzavřená a 1/5 otevřená - střed, pravá	Skříně 4/5 uzavřená a 1/5 otevřená - střed, pravá, rozměry: 400 x 470 x 1789 mm		ks	20	1 822,42 Kč	2 205,13 Kč	
165	PSK4.638	39122100-4	Skříně	Kancelářský nábytek	Skříně	KDND2/1/2-SV6-L	165_Skříně 4/5 uzavřená a 1/5 otevřená - střed, levá	Skříně 4/5 uzavřená a 1/5 otevřená - střed, levá, rozměry: 600 x 470 x 1789 mm		ks	20	2 568,09 Kč	3 107,39 Kč	
166	PSK4.639	39122100-4	Skříně	Kancelářský nábytek	Skříně	KDND2/1/2-SV6-P	166_Skříně 4/5 uzavřená a 1/5 otevřená - střed, pravá	Skříně 4/5 uzavřená a 1/5 otevřená - střed, pravá, rozměry: 600 x 470 x 1789 mm		ks	20	2 568,09 Kč	3 107,39 Kč	
167	PSK4.640	39122100-4	Skříně	Kancelářský nábytek	Skříně	KDS2/3-SV8	167_Skříně 2/5 uzavřená v dolní části a 3/5 prosklená v horní části	Skříně 2/5 uzavřená v dolní části a 3/5 prosklená v horní části, rozměry: 800 x 470 x 1789 mm		ks	50	3 510,62 Kč	4 247,85 Kč	













168	PSK4.641	39122100-4	Skříně	Kancelářský nábytek	Skříně	KDS2/3-SV4-L	168_Skřín 2/5 uzavřená a 3/5 prosklená, levá	Skřín 2/5 uzavřená a 3/5 prosklená, levá, rozměry: 400 x 470 x 1789 mm
169	PSK4.642	39122100-4	Skříně	Kancelářský nábytek	Skříně	KDS2/3-SV4-P	169_Skřín 2/5 uzavřená a 3/5 prosklená, pravá	Skřín 2/5 uzavřená a 3/5 prosklená, pravá, rozměry: 400 x 470 x 1789 mm
170	PSK4.643	39122100-4	Skříně	Kancelářský nábytek	Skříně	KDS2/3-SV6-L	170_Skřín 2/5 uzavřená a 3/5 prosklená, levá	Skřín 2/5 uzavřená a 3/5 prosklená, levá, rozměry: 600 x 470 x 1789 mm
171	PSK4.644	39122100-4	Skříně	Kancelářský nábytek	Skříně	KDS2/3-SV6-P	171_Skřín 2/5 uzavřená a 3/5 prosklená, pravá	Skřín 2/5 uzavřená a 3/5 prosklená, pravá, rozměry: 600 x 470 x 1789 mm
172	PSK4.645	39122100-4	Skříně	Kancelářský nábytek	Skříně	KDS3/2-SV8	172_Skřín 3/5 uzavřená v dolní části a 2/5 prosklená v horní části	Skřín 3/5 uzavřená v dolní části a 2/5 prosklená v horní části, rozměry: 800 x 470 x 1789 mm
173	PSK4.646	39122100-4	Skříně	Kancelářský nábytek	Skříně	KDS3/2-SV4-L	173_Skřín 3/5 uzavřená a 2/5 prosklená, levá	Skřín 3/5 uzavřená a 2/5 prosklená, levá, rozměry: 400 x 470 x 1789 mm
174	PSK4.647	39122100-4	Skříně	Kancelářský nábytek	Skříně	KDS3/2-SV4-P	174_Skřín 3/5 uzavřená a 2/5 prosklená, pravá	Skřín 3/5 uzavřená a 2/5 prosklená, pravá, rozměry: 400 x 470 x 1789 mm
175	PSK4.648	39122100-4	Skříně	Kancelářský nábytek	Skříně	KDS3/2-SV6-L	175_Skřín 3/5 uzavřená a 2/5 prosklená, levá	Skřín 3/5 uzavřená a 2/5 prosklená, levá, rozměry: 600 x 470 x 1789 mm
176	PSK4.649	39122100-4	Skříně	Kancelářský nábytek	Skříně	KDS3/2-SV6-P	176_Skřín 3/5 uzavřená a 2/5 prosklená, pravá	Skřín 3/5 uzavřená a 2/5 prosklená, pravá, rozměry: 600 x 470 x 1789 mm
177	PSK4.650	39122100-4	Skříně	Kancelářský nábytek	Skříně	KDNS2/1/2-SV8	177_Skřín 2/5 uzavřená v dolní části, 1/5 otevřená (střed) a 2/5 prosklená v horní části	Skřín 2/5 uzavřená v dolní části, 1/5 otevřená (střed) a 2/5 prosklená v horní části, rozměry: 800 x 470 x 1789 mm
178	PSK4.651	39122100-4	Skříně	Kancelářský nábytek	Skříně	KDNS2/1/2-SV4-L	178_Skřín 2/5 uzavřená, 1/5 otevřená (střed) a 2/5 prosklená, levá	Skřín 2/5 uzavřená, 1/5 otevřená (střed) a 2/5 prosklená, levá, rozměry: 400 x 470 x 1789 mm
179	PSK4.652	39122100-4	Skříně	Kancelářský nábytek	Skříně	KDNS2/1/2-SV4-P	179_Skřín 2/5 uzavřená, 1/5 otevřená (střed) a 2/5 prosklená, pravá	Skřín 2/5 uzavřená, 1/5 otevřená (střed) a 2/5 prosklená, pravá, rozměry: 400 x 470 x 1789 mm











Skříně: obecné požadavky se uplatní v případě, pokud není u konkrétního provedení stanoveno jinak: 1 modul = výška police = výška šanonu + manipulační prostor, vyrobeny z laminované dřevotřískové desky v jednom odstínu/barevné kombinaci dle výběru, montážní otvory zakryté PVC krytkami v barvě lamina, s možností ukotvení v sestavě nebo do zdi, rektifikace min. 17 mm, s možností dodání s čestným zámkem nebo železným zámkem, včetně montáže, u laminovaných dřevotřískových dveří na základě konkrétního požadavku, rozměry jsou uvedeny v katalogu u konkrétního požadovaného výrobku. Půda: naložená půda, šířka desky půdy min. 25 mm, přední hrana půdy je oplepená ABS hranou o tloušťce min. 2 mm, radius zaoblení hrany půdy min. 2 mm pro zvýšení životnosti, ostatní hrany s oplepením ABS hranou o tloušťce min. 0,5 mm. Dno: naložené dno, šířka desky dna min. 25 mm, přední hrana dna s oplepením ABS hranou o tloušťce 2 mm, radius zaoblení hrany dna min. 2 mm pro zvýšení životnosti, ostatní hrany s oplepením ABS hranou o tloušťce 0,5 mm. Boky: šířka desky boků min. 18 mm, hrany boků s oplepením ABS hranou o tloušťce 0,5 mm. Police a mezistěny: šířka desky polic a mezistěn min. 18 mm, hrany polic a mezistěn s oplepením ABS hranou o tloušťce 0,5 mm, u Smodulových a 6modulových skříní min. 1 pevná police, police upevněné na „trnec“ zabraňujících samovolnému posuvu, možnost nastavitelnosti trnů polic pro zvýšení nebo snížení police. Záda: obousměrná, tak aby bylo možné nastavení volně do prostoru, medleň, šířka desky min. 3,2 mm, osazená do drážky. Dveře: šířka desky dveří min. 18 mm, hrany dveří s oplepením ABS hranou o tloušťce 2 mm, radius zaoblení hrany dveří min. 2 mm pro zvýšení životnosti, dveře vložené mezi naloženou půdu a naložené dno, klipový závěs seřizitelný ve všech směrech, úhel otevření dveří min. 110 stupňů. Skleněné dveře o síle desky 5 mm. Panty skleněných dveří jsou opatřeny tlumičem pro tlumení dveří při zavírání. Úchytky dveří dle výběru (vodorovně/vertikálně v závislosti na dekoru).


ks	20	2 177,36 Kč	2 634,61 Kč	
ks	20	2 177,36 Kč	2 634,61 Kč	
ks	20	3 185,51 Kč	3 854,47 Kč	
ks	20	3 185,51 Kč	3 854,47 Kč	
ks	45	3 492,73 Kč	4 226,20 Kč	
ks	20	2 178,85 Kč	2 636,41 Kč	
ks	22	2 178,85 Kč	2 636,41 Kč	
ks	20	3 122,87 Kč	3 778,67 Kč	
ks	20	3 122,87 Kč	3 778,67 Kč	
ks	30	3 510,62 Kč	4 247,85 Kč	
ks	20	2 196,75 Kč	2 658,07 Kč	
ks	20	2 196,75 Kč	2 658,07 Kč	

180	PSK4.653	39122100-4	Skříně	Kancelářský nábytek	Skříně	KDNS2/1/2-SV6-L	180_Skříně 2/5 uzavřená, 1/5 otevřená (střed) a 2/5 prosklená, levá	Skříně 2/5 uzavřená, 1/5 otevřená (střed) a 2/5 prosklená, levá, rozměry: 600 x 470 x 1789 mm	ks	22	2 863,38 Kč	3 464,69 Kč	
181	PSK4.654	39122100-4	Skříně	Kancelářský nábytek	Skříně	KDNS2/1/2-SV6-P	181_Skříně 2/5 uzavřená, 1/5 otevřená (střed) a 2/5 prosklená, pravá	Skříně 2/5 uzavřená, 1/5 otevřená (střed) a 2/5 prosklená, pravá, rozměry: 600 x 470 x 1789 mm	ks	20	2 863,38 Kč	3 464,69 Kč	
182	PSK4.655	39122100-4	Skříně	Kancelářský nábytek	Skříně	KSS3/2-SV8	182_Skříně 3/5 prosklená a 2/5 prosklená	Skříně 3/5 prosklená a 2/5 prosklená, rozměry: 800 x 470 x 1789 mm	ks	26	4 248,84 Kč	5 141,10 Kč	
183	PSK4.656	39122100-4	Skříně	Kancelářský nábytek	Skříně	SPKOMBI-A.1	183_Skříně policová kombinovaná š. 380mm	Skříně policová kombinovaná, 800x380x2000 mm, spodní skříňka plně dveře 1 police zamykatelná, střed otevřený regál police, horní skříňka plně dveře 1 police	ks	20	3 981,89 Kč	4 818,09 Kč	
184	PSK4.657	39122100-4	Skříně	Kancelářský nábytek	Skříně	SPKOMBI-A.2	184_Skříně policová kombinovaná š. 380mm	Skříně policová kombinovaná, 800x380x2000 mm, spodní skříňka plně dveře 1 police zamykatelná, střed otevřený, horní skříňka skleněné dveře 1 police	ks	39	4 438,24 Kč	5 370,27 Kč	
185	PSK4.658	39122100-4	Skříně	Kancelářský nábytek	Skříně	SPKOMBI-A.3	185_Skříně policová kombinovaná š. 380mm	Skříně policová kombinovaná, 800x380x2000 mm, spodní skříňka plně dveře 1 police zamykatelná, horní skříňka skleněné dveře 2 police zamykatelná	ks	41	4 608,25 Kč	5 575,98 Kč	
186	PSK4.659	39122100-4	Skříně	Kancelářský nábytek	Skříně	SPKOMBI-A.4	186_Skříně policová kombinovaná š. 380mm	Skříně policová kombinovaná, 800x380x2000 mm, spodní skříňka plně dveře 1 police zamykatelná, horní skříňka otevřená regál 2 police	ks	22	3 740,29 Kč	4 525,75 Kč	
187	PSK4.660	39122100-4	Skříně	Kancelářský nábytek	Skříně	SPKOMBI-B	187_Skříně policová kombinovaná š. 380mm	Skříně policová kombinovaná, 800x380x1300 mm, spodní skříňka plně dveře 1 police zamykatelná, horní skříňka otevřená regál 2 police	ks	22	2 988,65 Kč	3 616,27 Kč	
188	PSK4.661	39122100-4	Skříně	Kancelářský nábytek	Skříně	SPKOMBI-C.1	188_Skříně policová kombinovaná š. 380mm	Skříně policová kombinovaná, 800x380x1100 mm, spodní skříňka plně dveře 1 police zamykatelná, horní skříňka otevřená,	ks	39	2 272,81 Kč	2 750,10 Kč	
189	PSK4.662	39122100-4	Skříně	Kancelářský nábytek	Skříně	SPKOMBI-C.2	189_Skříně policová kombinovaná š. 380mm	Skříně policová, 800x380x1100 mm, dvířka roletová zamykatelná 2 police	ks	20	3 525,53 Kč	4 265,89 Kč	
190	PSK4.663	39122100-4	Skříně	Kancelářský nábytek	Skříně	SPKOMBI-J.1	190_Skříně policová kombinovaná š. 380mm	Skříňka policová kombinovaná, 600x380x1000 mm, spodní skříňka plně dveře police, horní skříňka otevřená regál police	ks	20	1 601,70 Kč	1 938,06 Kč	
191	PSK4.664	39122100-4	Skříně	Kancelářský nábytek	Skříně	SPKOMBI-J.2	191_Skříně policová kombinovaná š. 380mm	Skříňka policová kombinovaná, 400x380x1000 mm, spodní skříňka plně dveře police, horní skříňka otevřená regál police	ks	20	1 485,38 Kč	1 797,31 Kč	
192	PSK4.665	39122100-4	Skříně	Kancelářský nábytek	Skříně	SP-D.1	192_Skříně policová š. 380mm	Skříňka policová, 800x380x720 mm, plně dveře 1 police zamykatelná	ks	20	1 718,03 Kč	2 078,82 Kč	

Skříně: obecné požadavky se uplatní v případě, pokud není u konkrétního provedení stanoveno jinak: 1 modul = výška police + výška lamony + manipulační prostor, vyrobeny z laminované dřevotřískové desky v jednom odstínu/barevné kombinaci dle výběru, montážní otvory zakryté PVC krytkami v barvě lamina, s možností ukotvení v sestavě nebo do zdi, rektifikace min. 17 mm, s možností dodání s 1cestným zámkem nebo 2cestným zámkem, včetně montáže, u laminovaných dřevotřískových dveří na základě konkrétního požadavku, rozměry jsou uvedeny v katalogu u konkrétního požadovaného výrobku. Půda: naložená půda, šířka desky půdy min. 25 mm, přední hrana půdy je oplepena ABS hranou o tloušťce min. 2 mm, rádius zaoblení hrany půdy min. 2 mm pro zvýšení životnosti, ostatní hrany s oplepením ABS hranou o tloušťce min. 0,5 mm. Dno: naložené dno, šířka desky dna min. 25 mm, přední hrana dna s oplepením ABS hranou o tloušťce 2 mm, rádius zaoblení hrany dna min. 2 mm pro zvýšení životnosti, ostatní hrany s oplepením ABS hranou o tloušťce 0,5 mm. Boky: šířka desky boků min. 18 mm, hrany boků s oplepením ABS hranou o tloušťce 0,5 mm. Police a mezistěny: šířka desky polic a mezistěn min. 18 mm, hrany polic a mezistěn s oplepením ABS hranou o tloušťce 0,5 mm, police upevněné na "trech" zabírajících samovolnému posuvu, možnost nastavitelnosti tří police pro zvýšení nebo snížení police. Zásada: oboustranná, tak aby bylo možné postavení volně do prostoru, nedělená, šířka desky min. 3,2 mm, osazená do drážky. Dveře LTD: šířka desky dveří min. 18 mm, hrany dveří s oplepením ABS hranou o tloušťce 2 mm, rádius zaoblení hrany dveří min. 2 mm pro zvýšení životnosti, dveře vložné mezi naloženou půdu a naložené dno, klipsový závěs seřizitelný ve všech směrech, úhel otevření dveří min. 110 stupňů. Skleněné dvířka o síle desky 5 mm. Panty skleněných dveří jsou opatřeny tlumičem pro tlumení dveří při zavírání. Uchytky dvířek dle výběru (vodorovně/visle v závislosti na dekoru). Roletová skříňka: V základních parametrech se uplatní specifikace pro standardní skříně. Roleta z laminované dřevotřísky o tloušťce 180 mm, ABS 2 mm.














193	PSK4.666	39122100-4	Skříně	Kancelářský nábytek	Skřín	SP-D.2	193_Skřín policová š. 380mm	skřínka policová, 800x380x720 mm, dvířka roletová zamykatelná 1 police	ks	1	2 702,31 Kč	3 269,80 Kč	
194	PSK4.667	39122100-4	Skříně	Kancelářský nábytek	Skřín	SP-D.3	194_Skřín policová š. 380mm	Skřínka policová, 1000x380x720mm, dvířka posuvná 1 police zamykatelná	ks	43	1 807,51 Kč	2 187,09 Kč	
195	PSK4.668	39122100-4	Skříně	Kancelářský nábytek	Skřín	NRV5	195_Skřín nika rohová vnitřní	Skřín nika rohová vnitřní, rozměry: 800 x 800 x 1789 mm	ks	26	3 650,81 Kč	4 417,48 Kč	
196	PSK4.669	39122100-4	Skříně	Kancelářský nábytek	Skřín	NRV3	196_Skřín nika rohová vnitřní	Skřín nika rohová vnitřní, rozměry: 800 x 800 x 1103 mm	ks	20	3 310,78 Kč	4 006,04 Kč	
197	PSK4.670	39122100-4	Skříně	Kancelářský nábytek	Skřín	NRV2	197_Skřín nika rohová vnitřní	Skřín nika rohová vnitřní, rozměry: 800 x 800 x 755 mm	ks	20	2 339,92 Kč	2 831,30 Kč	
198	PSK4.671	39122100-4	Skříně	Kancelářský nábytek	Skřín	NRU5	198_Skřín nika rohová ukončovací	Skřín nika rohová ukončovací, rozměry: 450 x 450 x 1789 mm	ks	23	1 064,82 Kč	1 288,43 Kč	
199	PSK4.672	39122100-4	Skříně	Kancelářský nábytek	Skřín	NRU3	199_Skřín nika rohová ukončovací	Skřín nika rohová ukončovací, rozměry: 450 x 450 x 1103 mm	ks	20	1 087,19 Kč	1 315,50 Kč	
200	PSK4.673	39122100-4	Skříně	Kancelářský nábytek	Skřín	NRU2	200_Skřín nika rohová ukončovací	Skřín nika rohová ukončovací, rozměry: 450 x 450 x 755 mm	ks	20	878,40 Kč	1 062,86 Kč	
201	PSK4.674	39122100-4	Skříně	Kancelářský nábytek	Skřín	D-SV8-VYS	201_Skřín uzavřená s výšuvem (4 x) a horní pevnou polici	Skřín uzavřená uzamykatelná s výšuvem (4 x) a horní pevnou polici, rozměry: 800 x 600 x 1789 mm	ks	3	11 346,14 Kč	13 728,83 Kč	
202	PSK4.675	39122100-4	Skříně	Kancelářský nábytek	Skřín	N-SX4	202_Skřín otevřená	Skřín otevřená, rozměry: 400 x 470 x 2137 mm	ks	22	1 891,02 Kč	2 288,13 Kč	
203	PSK4.676	39122100-4	Skříně	Kancelářský nábytek	Skřín	D-SX4-P	203_Skřín uzavřená jednovéřevá - pravá	Skřín uzavřená jednovéřevá - pravá, rozměry: 400 x 470 x 2137 mm	ks	22	2 389,13 Kč	2 890,85 Kč	
204	PSK4.677	39122100-4	Skříně	Kancelářský nábytek	Skřín	D-SX4-L	204_Skřín uzavřená jednovéřevá - levá	Skřín uzavřená jednovéřevá - levá, rozměry: 400 x 470 x 2137 mm	ks	22	2 389,13 Kč	2 890,85 Kč	














205	PSK4.678	39122100-4	Skříně	Kancelářský nábytek	Skřín	N-SX8	205_Skřín otevřená	Skřín otevřená, rozměry: 800 x 470 x 2137 mm	olepením ABS hranou o tloušťce 0,5 mm.Boky: šířka desky boku min. 18 mm, hrany boku s olepením ABS hranou o tloušťce 0,5 mm.Police a mezistěny: šířka desky polic a mezistěn min. 18 mm, hrany polic a mezistěn s olepením ABS hranou o tloušťce 0,5 mm, u 5modulových a 6modulových skříní min. 1 pevná police, police upevněné na „trnec“ zabírajících samovolným posuvu, možnost nastavitelnosti trnů police pro zvýšení nebo snížení police. Záda: oboustranná,tak aby bylo možné postavení volně do prostoru, nedělná, šířka desky min. 3,2 mm, osazené do drážky. Dveře: šířka desky dveří min. 18 mm, hrany dveří s olepením ABS hranou o tloušťce 2 mm, rádius zaoblení hrany dveří min. 2 mm pro zvýšení životnosti, dveře vložené mezi naloženou půdu a naložené dno, klipový závěs sedícístředně ve všech směrech, úhel otevření dveří min. 110 stupňů. Úchytky dvířek die výběru (vodorovně/visle v závislosti na dekoru).	ks	68	2 666,52 Kč	3 226,49 Kč	
206	PSK4.679	39122100-4	Skříně	Kancelářský nábytek	Skřín	D-SX8	206_Skřín uzavřená	Skřín uzavřená, rozměry: 800 x 470 x 2137 mm		ks	43	3 364,47 Kč	4 071,01 Kč	
207	PSK4.680	39122100-4	Skříně	Kancelářský nábytek	Skřín	KDD1/1-SX8	207_Skřín uzavřená 3/6 samostatné otevírání a 3/6 samostatné otevírání	Skřín uzavřená 3/6 samostatné otevírání a 3/6 samostatné otevírání , rozměry: 800 x 470 x 2137 mm		ks	11	3 695,55 Kč	4 471,62 Kč	
208	PSK4.681	39122100-4	Skříně	Kancelářský nábytek	Skřín	Še-SX8	208_Skřín šatní uzavřená vt. výsuvu pro ramínka, výplně a 2 horní police	Skřín šatní uzavřená vt. výsuvu pro ramínka, výplně a 2 horní police, rozměry: 800 x 470 x 2137 mm	Šatní skříně jsou vyrobeny z LTD v jednom odstínu/barevné kombinaci die výběru. Vnitřní výbavu je variantně šatní výsuvu na ramínka, šatní tyč, dělicí příčka, police. V základních parametrech se uplatní specifikace pro standardní skříně. Dělicí příčka a dřevěné police jsou z LTD toulčky min. 18mm s čelní ABS min. 1 mm a jsou upevněny pomocí kovových trnů. Dveře jsou opatřeny úchytkami die výběru a nacukávacími závěsy s možností rozvětvení klíček dveří až do úhlu 110°. Úchytky dvířek die výběru (vodorovně/visle v závislosti na dekoru). Skříně mají rektifikaci pro vyrovnání nerovnosti min. 17 mm. Hloubka skříně min. 470 mm ve variantě šatní výsuv .	ks	42	3 767,13 Kč	4 558,23 Kč	
209	PSK4.682	39122100-4	Skříně	Kancelářský nábytek	Skřín	ŠE.1 -60:40	209_Skřín šatní, plně dveře zamykatelná	Skřín šatní, 800x380x2000mm, plně dveře zamykatelná, dělení 60:40 (60 = 2 police (vrchní - spodní) + věšák na šaty, 40 = 4 police)		ks	76	4 570,97 Kč	5 530,87 Kč	
210	PSK4.683	39122100-4	Skříně	Kancelářský nábytek	Skřín	ŠE 2-50:50	210_Skřín šatní, plně dveře zamykatelná	Skřín šatní, 800x380x2000 mm, plně dveře zamykatelná, dělení 50:50 (v jedné části tyč na šaty + vrchní a spodní police, ve druhé 5 polic)	Skříně jsou vyrobeny z LTD v jednom odstínu/barevné kombinaci. Vnitřní výbavu je variantně šatní výsuvu na ramínka, šatní tyč, dělicí příčka, police. V základních parametrech se uplatní specifikace pro standardní skříně. Dělicí příčka a dřevěné police jsou z LTD toulčky min. 18mm s čelní ABS min. 1 mm a jsou upevněny pomocí kovových trnů. Dveře jsou opatřeny úchytkami a nacukávacími závěsy s možností rozvětvení klíček dveří až do úhlu 110°. Úchytky dvířek die výběru (vodorovně/visle v závislosti na dekoru). Skříně mají rektifikaci pro vyrovnání nerovnosti min. 17 mm. Hloubka skříně min. 380 mm..	ks	28	4 570,97 Kč	5 530,87 Kč	
211	PSK4.684	39122100-4	Skříně	Kancelářský nábytek	Skřín	ŠE.3	211_Skřín šatní, plně dveře zamykatelná	Skřín šatní, 500x380x2000 mm, plně dveře zamykatelná, (vrchní police, šatní tyč, spodní police)		ks	20	2 881,27 Kč	3 486,34 Kč	
212	PSK4.685	39122100-4	Skříně	Kancelářský nábytek	Skřín	ŠF	212_Skřín šatní, plně dveře zamykatelná	Skřín šatní policová, 800x380x2000mm, plně dveře zamykatelná, 4 police		ks	38	3 928,20 Kč	4 753,12 Kč	
213	PSK4.686	39122100-4	Skříně	Kancelářský nábytek	Skřín	KDN1/1-SX8	213_Skřín 3/6 uzavřená a 3/6 otevřená	Skřín 3/6 uzavřená a 3/6 otevřená, rozměry: 800 x 470 x 2137 mm	Skříně: obecné požadavky se uplatní v případě, pokud není u konkrétního provedení stanoveno jinak: 1 modul = výška police = výška šanonu + manipulační prostor, vyrobeny z laminované dřevotřískové desky v jednom odstínu/barevné kombinaci die výběru, montážní otvory zakryté PVC krytkami v barvě lamina s možností ukotvení v sestavě nebo do zdi, rektifikace min. 17 mm, s možností dodání s 1cestným zámekem nebo 2cestným zámekem, včetně montáže, u laminovaných dřevotřískových dveří na základě konkrétního požadavku, rozměry jsou uvedeny v katalogu u konkrétního požadovaného výrobku. Půda: naložená půda, šířka desky půdy min. 25 mm, přední hrana půdy je olepena ABS hranou o tloušťce min. 2 mm, rádius zaoblení hrany půdy min. 2 mm pro zvýšení životnosti, ostatní hrany s olepením ABS hranou o tloušťce min. 0,5 mm. Dno: naložené dno, šířka desky dna min. 25 mm, přední hrana dna s olepením ABS hranou o tloušťce 2 mm, rádius zaoblení hrany dna min. 2 mm pro zvýšení životnosti, ostatní hrany s olepením ABS hranou o tloušťce 0,5 mm.Boky: šířka desky boku min. 18 mm, hrany boku s olepením ABS hranou o tloušťce 0,5 mm.Police a mezistěny: šířka desky polic a mezistěn min. 18 mm, hrany polic a mezistěn s olepením ABS hranou o tloušťce 0,5 mm, u 5modulových a 6modulových skříní min. 1 pevná police, police upevněné na „trnec“ zabírajících samovolným posuvu, možnost nastavitelnosti trnů police pro zvýšení nebo snížení police. Záda: oboustranná,tak aby bylo možné postavení volně do prostoru, nedělná, šířka desky min. 3,2 mm, osazené do drážky. Dveře: šířka desky dveří min. 18 mm, hrany dveří s olepením ABS hranou o tloušťce 2 mm, rádius zaoblení hrany dveří min. 2 mm pro zvýšení životnosti, dveře vložené mezi naloženou půdu a naložené dno, klipový závěs sedícístředně ve všech směrech, úhel otevření dveří min. 110 stupňů. Úchytky dvířek die výběru (vodorovně/visle v závislosti na dekoru).	ks	25	3 239,20 Kč	3 919,43 Kč	
214	PSK4.687	39122100-4	Skříně	Kancelářský nábytek	Skřín	KDN1/2-SX8	214_Skřín 2/6 uzavřená v dolní části a 4/6 otevřená v horní části	Skřín 2/6 uzavřená v dolní části a 4/6 otevřená v horní části , rozměry: 800 x 470 x 2137 mm		ks	20	3 212,35 Kč	3 886,94 Kč	

215	PSK4.688	39122100-4	Sklíně	Kancelářský nábytek	Sklíně	KDS1/1-SXB	215_Sklíně 3/6 uzavřená v dolní části a 3/6 prosklená v horní části	Sklíně 3/6 uzavřená v dolní části a 3/6 prosklená v horní části, rozměry: 800 x 470 x 2137 mm	bezúhelníkový úložný, tloužkově nastavitelný tří jehly pro zvýšení nebo snížení police, žebra, oboustranná, tak aby bylo možné postavení volně do prostoru, nedělená, šířka desky min. 3,2 mm, osazená do drážky. Dveře: šířka desky dveří min. 18 mm, hrany dveří s oplepením ABS hranou o tloušťce 2 mm, radius zaoblení hrany dveří min. 2 mm pro zvýšení životnosti, dveře vložené mezi naloženou půdu a naložené dno, klipový závěs seříditelný ve všech směrech, úhel otevření dveří min. 110 stupňů. Uchytky dvířek dle výběru (vodorovně/vertikálně v závislosti na dekoru).	ks	22	4 339,81 Kč	5 251,17 Kč	
216	PSK4.689	39122100-4	Sklíně	Kancelářský nábytek	Kontejner	KOM3	216_Kontejner uzamykatelný mobilní - 3 zásuvky (vč. vložného tužkovníku a dělicí přepážky)	Kontejner uzamykatelný mobilní - 3 zásuvky (vč. vložného tužkovníku a dělicí přepážky) , rozměry: 450 x 600 x 600 mm		ks	20	2 571,08 Kč	3 111,01 Kč	
217	PSK4.690	39122100-4	Sklíně	Kancelářský nábytek	Kontejner	KOM3 + 1	217_Kontejner uzamykatelný mobilní - 3 zásuvky s tužkovníkem a dělicí přepážkou	Kontejner uzamykatelný mobilní - 3 zásuvky s tužkovníkem a dělicí přepážkou, rozměry: 450 x 600 x 600 mm		ks	46	2 196,75 Kč	2 658,07 Kč	
218	PSK4.691	39122100-4	Sklíně	Kancelářský nábytek	Kontejner	KOM4	218_Kontejner uzamykatelný mobilní - 4 zásuvky (vč. vložného tužkovníku a dělicí přepážky)	Kontejner uzamykatelný mobilní - 4 zásuvky (vč. vložného tužkovníku a dělicí přepážky), rozměry: 450 x 600 x 600 mm	Kontejnery vyrobeny z laminované dřevotřískové desky dle výběru, montážní otvory zakryté PVC kryčkami v barvě lamina, uchytky dle výběru: 4 plastová kolečka vhodná pro všechny typy podlah o průměru min. 40 mm, centrální zámek, rozměry jsou uvedeny v katalogu u konkrétního požadovaného výrobku.Půda: naložená půda, šířka desky půdy min. 25 mm, přední hrana půdy s oplepením ABS hranou o tloušťce 2 mm, radius zaoblení hrany půdy min. 2 mm pro zvýšení životnosti, ostatní hrany s oplepením ABS hranou o tloušťce 0,5 mm.Dno: naložené dno,šířka desky dna min. 25 mm,přední hrana dna s oplepením ABS hranou o tloušťce 2 mm,radius zaoblení hrany dna min. 2 mm pro zvýšení životnosti,ostatní hrany s oplepením ABS hranou o tloušťce 0,5 mm.Boky:šířka desky boků min. 18 mm,hrany boků s oplepením ABS hranou o tloušťce 0,5 mm,Čelo zásuvky: šířka desky čela zásuvek min. 18 mm,hrany čela zásuvek s oplepením ABS hranou o tloušťce 2 mm,radius zaoblení hrany čela min. 2 mm pro zvýšení životnosti,čela zásuvek vložena mezi naloženou půdu a naložené dno.Záda: oboustranná, tak aby bylo možné postavení volně do prostoru,nedělená,šířka desky min. 3,2 mm, osazená do drážky.Zásuvky:3 nebo 4 s blokací výsuvu,kolečkový kovový výsuv,vybaven bezpečnostním zařízením zabírajícím převrhnutí.	ks	171	2 939,44 Kč	3 556,72 Kč	
219	PSK4.692	39122100-4	Sklíně	Kancelářský nábytek	Kontejner	KOM4+1-600	219_Kontejner přístavný - 4 zásuvky s tužkovníkem	Kontejner přístavný - 4 zásuvky s tužkovníkem, rozměry: 450 x 600 x 755 mm		ks	20	2 702,31 Kč	3 269,80 Kč	
220	PSK4.693	39122100-4	Sklíně	Kancelářský nábytek	Kontejner	KOM4+1-800	220_Kontejner přístavný - 4 zásuvky s tužkovníkem	Kontejner přístavný - 4 zásuvky s tužkovníkem, rozměry: 450 x 800 x 755 mm		ks	20	2 949,88 Kč	3 569,35 Kč	
221	PSK4.694	39122100-4	Sklíně	Kancelářský nábytek	Kontejner	KOM3-600	221_Sklíně zásuvková, 3 zásuvky (dělení rovnoměrné)	Sklíně zásuvková, 600x600x720 mm, 3 zásuvky (dělení rovnoměrné)		ks	21	2 415,98 Kč	2 923,34 Kč	
222	PSK4.695	39122100-4	Sklíně	Kancelářský nábytek	Kontejner	KOM3+1-600	222_Kontejner ke stolu, 4 zásuvky, zamýkatelný, pojízdný	Kontejner ke stolu, 420x600x590mm - 4 zásuvky, zamýkatelný, pojízdný		ks	28	2 820,13 Kč	3 412,36 Kč	
223	PSK4.696	39131000-9	Kancelářské police	Kancelářský nábytek	Nástavec	N-NASS8	223_Nástavec otevřený policový	Nástavec otevřený policový, rozměry: 800 x 470 x 1103 mm		ks	52	1 172,20 Kč	1 418,36 Kč	
224	PSK4.697	39131000-9	Kancelářské police	Kancelářský nábytek	Nástavec	N-NASS6	224_Nástavec otevřený policový	Nástavec otevřený policový, rozměry: 600 x 470 x 1103 mm		ks	20	1 176,67 Kč	1 423,77 Kč	
225	PSK4.698	39131000-9	Kancelářské police	Kancelářský nábytek	Nástavec	N-NASS4	225_Nástavec otevřený policový	Nástavec otevřený policový, rozměry: 400 x 470 x 1103 mm		ks	20	885,86 Kč	1 071,89 Kč	
226	PSK4.699	39131000-9	Kancelářské police	Kancelářský nábytek	Nástavec	N-NASN8	226_Nástavec otevřený policový nízký	Nástavec otevřený policový nízký, rozměry: 800 x 470 x 755 mm		ks	20	939,55 Kč	1 136,86 Kč	

227	PSK4,700	39131000-9	Kancelářské police	Kancelářský nábytek	Nástavec	N-NASN6	227_Nástavec otevřený policový nízký	Nástavec otevřený policový nízký, rozměry: 600 x 470 x 755 mm
228	PSK4,701	39131000-9	Kancelářské police	Kancelářský nábytek	Nástavec	N-NASN4	228_Nástavec otevřený policový nízký	Nástavec otevřený policový nízký, rozměry: 400 x 470 x 755 mm
229	PSK4,702	39131000-9	Kancelářské police	Kancelářský nábytek	Nástavec	D-NASS8	229_Nástavec s dvířkami policový	Nástavec s dvířkami policový, rozměry: 800 x 470 x 1103 mm
230	PSK4,703	39131000-9	Kancelářské police	Kancelářský nábytek	Nástavec	D-NASS6-L	230_Nástavec s dvířkami policový, levý	Nástavec s dvířkami policový, levý, rozměry: 600 x 470 x 1103 mm
231	PSK4,704	39131000-9	Kancelářské police	Kancelářský nábytek	Nástavec	D-NASS6-P	231_Nástavec s dvířkami policový, pravý	Nástavec s dvířkami policový, pravý, rozměry: 600 x 470 x 1103 mm
232	PSK4,705	39131000-9	Kancelářské police	Kancelářský nábytek	Nástavec	D-NASS4-L	232_Nástavec s dvířkami policový, levý	Nástavec s dvířkami policový, levý, rozměry: 400 x 470 x 1103 mm
233	PSK4,706	39131000-9	Kancelářské police	Kancelářský nábytek	Nástavec	D-NASS4-P	233_Nástavec s dvířkami policový, pravý	Nástavec s dvířkami policový, pravý, rozměry: 400 x 470 x 1103 mm
234	PSK4,707	39131000-9	Kancelářské police	Kancelářský nábytek	Nástavec	D-NASN8	234_Nástavec s dvířkami policový, nízký	Nástavec s dvířkami policový, nízký, rozměry: 800 x 470 x 755 mm
235	PSK4,708	39131000-9	Kancelářské police	Kancelářský nábytek	Nástavec	D-NASN6-L	235_Nástavec s dvířkami policový, nízký, levý	Nástavec s dvířkami policový, nízký, levý, rozměry: 600 x 470 x 755 mm
236	PSK4,709	39131000-9	Kancelářské police	Kancelářský nábytek	Nástavec	D-NASN6-P	236_Nástavec s dvířkami policový, nízký, pravý	Nástavec s dvířkami policový, nízký, pravý, rozměry: 600 x 470 x 755 mm
237	PSK4,710	39131000-9	Kancelářské police	Kancelářský nábytek	Nástavec	D-NASN4-L	237_Nástavec s dvířkami policový, nízký, levý	Nástavec s dvířkami policový, nízký, levý, rozměry: 400 x 470 x 755 mm
238	PSK4,711	39131000-9	Kancelářské police	Kancelářský nábytek	Nástavec	D-NASN4-P	238_Nástavec s dvířkami policový, nízký, pravý	Nástavec s dvířkami policový, nízký, pravý, rozměry: 400 x 470 x 755 mm
239	PSK4,712	39131000-9	Kancelářské police	Kancelářský nábytek	Nástavec	S-NASS8	239_Nástavec se skleněnými dvířkami policový	Nástavec se skleněnými dvířkami policový, rozměry: 800 x 470 x 1103 mm









Nástavce skříňové jsou vyrobeny z LTD v jednom odstínu/barevné kombinaci dle výběru. Korpusy a dveře jsou z LTD tloušťky min. 18mm s ABS min. 1mm. Zádka jsou z LTD tloušťky min. 8mm v pohledové úpravě. Dveřné police jsou z LTD tloušťky min. 18mm s čelní ABS min. 1mm a jsou upevněny pomocí kovových trnů. Dveře jsou opatřeny úchytkami a naczvakávacími závěsy s možností rozevření klídel dveří až do úhlu 110°. Úchytky dvířek dle výběru (vodorovně/visale v závislosti na dekoru). Obsahují police s nosností min. 30kg v počtu dle velikosti skříňové. Hloubka nástavce min. 470mm. Výška nástavce 1103mm – 2 police, výška nástavce 755mm – 1 police.















ks	21	854,54 Kč	1 033,99 Kč	
ks	20	723,30 Kč	875,19 Kč	
ks	33	1 695,66 Kč	2 051,75 Kč	
ks	27	1 537,57 Kč	1 860,46 Kč	
ks	20	1 537,57 Kč	1 860,46 Kč	
ks	20	1 152,81 Kč	1 394,90 Kč	
ks	20	1 152,81 Kč	1 394,90 Kč	
ks	60	1 422,74 Kč	1 721,52 Kč	
ks	24	1 070,78 Kč	1 295,64 Kč	
ks	20	1 070,78 Kč	1 295,64 Kč	
ks	20	958,93 Kč	1 160,31 Kč	
ks	20	958,93 Kč	1 160,31 Kč	
ks	20	2 453,26 Kč	2 968,44 Kč	

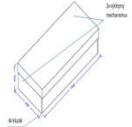
240	PSK4.713	39131000-9	Kancelářské police	Kancelářský nábytek	Nástavec	S-NASS6-L	240_Nástavec se skleněnými dvířkami policový, levý	Nástavec se skleněnými dvířkami policový, levý, rozměry: 600 x 470 x 1103 mm	ks	20	1 928,31 Kč	2 333,26 Kč	
241	PSK4.714	39131000-9	Kancelářské police	Kancelářský nábytek	Nástavec	S-NASS6-P	241_Nástavec se skleněnými dvířkami policový, pravý	Nástavec se skleněnými dvířkami policový, pravý, rozměry: 600 x 470 x 1103 mm	ks	20	1 928,31 Kč	2 333,26 Kč	
242	PSK4.715	39131000-9	Kancelářské police	Kancelářský nábytek	Nástavec	S-NASS4-L	242_Nástavec se skleněnými dvířkami policový, levý	Nástavec se skleněnými dvířkami policový, levý, rozměry: 400 x 470 x 1103 mm	ks	20	1 525,64 Kč	1 846,02 Kč	
243	PSK4.716	39131000-9	Kancelářské police	Kancelářský nábytek	Nástavec	S-NASS4-P	243_Nástavec se skleněnými dvířkami policový, pravý	Nástavec se skleněnými dvířkami policový, pravý, rozměry: 400 x 470 x 1103 mm	ks	20	1 525,64 Kč	1 846,02 Kč	
244	PSK4.717	39131000-9	Kancelářské police	Kancelářský nábytek	Nástavec	S-NASN8	244_Nástavec se skleněnými dvířkami policový, nízký	Nástavec se skleněnými dvířkami policový, nízký, rozměry: 800 x 470 x 755 mm	ks	26	2 159,46 Kč	2 612,95 Kč	
245	PSK4.718	39131000-9	Kancelářské police	Kancelářský nábytek	Nástavec	S-NASN6-L	245_Nástavec se skleněnými dvířkami policový, nízký, levý	Nástavec se skleněnými dvířkami policový, nízký, levý, rozměry: 600 x 470 x 755 mm	ks	20	1 624,07 Kč	1 965,12 Kč	
246	PSK4.719	39131000-9	Kancelářské police	Kancelářský nábytek	Nástavec	S-NASN6-P	246_Nástavec se skleněnými dvířkami policový, nízký, pravý	Nástavec se skleněnými dvířkami policový, nízký, pravý, rozměry: 600 x 470 x 755 mm	ks	20	1 624,07 Kč	1 965,12 Kč	
247	PSK4.720	39131000-9	Kancelářské police	Kancelářský nábytek	Nástavec	S-NASN4-L	247_Nástavec se skleněnými dvířkami policový, nízký, levý	Nástavec se skleněnými dvířkami policový, nízký, levý, rozměry: 400 x 470 x 755 mm	ks	20	1 334,75 Kč	1 615,05 Kč	
248	PSK4.721	39131000-9	Kancelářské police	Kancelářský nábytek	Nástavec	S-NASN4-P	248_Nástavec se skleněnými dvířkami policový, nízký, pravý	Nástavec se skleněnými dvířkami policový, nízký, pravý, rozměry: 400 x 470 x 755 mm	ks	21	1 334,75 Kč	1 615,05 Kč	
249	PSK4.722	39157000-7	Části nábytku	Kancelářský nábytek	Doplňky	PAR-1200	249_Paraván laminový	Paraván laminový, rozměry: 1200 x 18 x 400 mm	ks	1	402,66 Kč	487,22 Kč	
250	PSK4.723	39157000-7	Části nábytku	Kancelářský nábytek	Doplňky	PAR-1400	250_Paraván laminový	Paraván laminový, rozměry: 1400 x 18 x 400 mm	ks	2	463,81 Kč	561,21 Kč	
251	PSK4.724	39157000-7	Části nábytku	Kancelářský nábytek	Doplňky	PAR-1600	251_Paraván laminový	Paraván laminový, rozměry: 1600 x 18 x 400 mm	ks	4	545,83 Kč	660,45 Kč	
252	PSK4.725	39157000-7	Části nábytku	Kancelářský nábytek	Doplňky	PAR-1800	252_Paraván laminový	Paraván laminový, rozměry: 1800 x 18 x 400 mm	ks	1	653,21 Kč	790,38 Kč	










Nástavec skříňové jsou vyrobeny z LTD v jednom odstínu/barevné kombinaci dle výběru. Korpusy jsou z LTD tloušťky min. 18mm s ABS min. 1mm. Zádka jsou z LTD tloušťky min. 8mm v pohledové úpravě. Dřevěné police jsou z LTD tloušťky min. 18mm s čelní ABS min. 1mm a jsou upevněny pomocí kovových trnů. Dveře jsou opatřeny úchytkami a nacvakávacími závěsy s možností rozsvícení klídel dveří až do úhlu 110°. Skleněné dveře o síle desky 5 mm. Panely skleněných dveří jsou opatřeny tlumičem pro tlumení dveří při zavírání. Úchytky dvířek dle výběru (vodorovně/visle v závislosti na dekoru). Obsahují police s nosností min. 30kg v počtu dle velikosti skříňe. Hloubka nástavce min. 470mm. Výška nástavce 1103mm – 2 police, výška nástavce 755mm – 1 police.

Stolové laminátové paravány jsou vyrobeny z LTD v jednom odstínu dle výběru. Šířka desky paravánu min. 18 mm, hraný paraván s opletením ABS hranou o tloušťce 2 mm, výška desky paravánu min. 400 mm, uchycení na hranu stolu.











253	PSK4,726	39136000-4	Věšáky a ramínka	Kancelářský nábytek	Doplňky	VS-400	253_Věšáková stěna, 3 háčky, odkládací police (nahofe)	Věšáková stěna, 3 háčky, odkládací police (nahofe), rozměry: 400 x 18 x 1789 mm	Věšákové stěny: vyrobeny z laminované dřevofiskové desky v dekoru dle výběru, montážní otvory zakryty PVC krytkami v barvě lamina, šířka desky min. 18 mm, hrany s oplepením ABS hranou o tloušťce 0,5 mm, háčky, 1 police, zrcadlo, je-li u konkrétního výrobku v katalogu požadována.	ks	11	680,05 Kč	822,86 Kč	
254	PSK4,727	39136000-4	Věšáky a ramínka	Kancelářský nábytek	Doplňky	VS-800	254_Věšáková stěna se zrcadlem, 3 háčky, odkládací police (nahofe)	Věšáková stěna se zrcadlem, 3 háčky, odkládací police (nahofe), rozměry: 800 x 18 x 1789 mm		ks	31	1 199,04 Kč	1 450,84 Kč	
255	PSK4,728	39136000-4	Věšáky a ramínka	Kancelářský nábytek	Doplňky	VS-600	255_Věšáková stěna, 3 háčky	Věšáková stěna, 3 háčky, rozměry: 600 x 18 x 1200 mm		ks	20	599,52 Kč	725,42 Kč	
256	PSK4,729	39136000-4	Věšáky a ramínka	Kancelářský nábytek	Doplňky	VS-R1	256_Věšák nástěnný klasický, 4 úchytné háčky	Věšák nástěnný klasický, 450x1000 mm, 4 úchytné háčky, (provedení dle obrázku - spojené 2 desky - 1 deska rozměr: 170x18x1000mm, 2 háčky)		ks	5	644,26 Kč	779,55 Kč	
257	PSK4,730	39136000-4	Věšáky a ramínka	Kancelářský nábytek	Doplňky	VS-R2	257_Věšák nástěnný, 5 úchytných háčků, vrchní police	Věšák nástěnný, 600x210x1500mm, 5 úchytných háčků, vrchní police		ks	42	769,53 Kč	931,13 Kč	
258	PSK4,731	39136000-4	Věšáky a ramínka	Kancelářský nábytek	Doplňky	VS-1	258_Věšák stojanový	Věšák stojanový, rozměry: 400 x 400 x 1780 mm	ks	20	944,02 Kč	1 142,26 Kč		
259	PSK4,732	39136000-4	Věšáky a ramínka	Kancelářský nábytek	Doplňky	VS-2	259_Věšák dřevěný stojanový, materiál: ohybaný masiv třísky, 6 háčků, držák deštníku	Věšák dřevěný stojanový, 490x490x1860mm, materiál: ohybaný masiv třísky, 6 háčků, držák deštníku	ks	26	1 243,78 Kč	1 504,97 Kč		
260	PSK4,733	39136000-4	Věšáky a ramínka	Kancelářský nábytek	Doplňky	VS-3	260_Věšák stojací, materiál: chromovaná ocel / ocel lakovaná práškovou barvou, 2 tyče, min. 3 háčky, bez držáku deštníku	Věšák stojací, 500x280x1800mm, materiál: chromovaná ocel / ocel lakovaná práškovou barvou, 2 tyče, min. 3 háčky, bez držáku deštníku	ks	26	908,23 Kč	1 098,96 Kč		
261	PSK4,734	39136000-4	Věšáky a ramínka	Kancelářský nábytek	Doplňky	SS-R1	261_Stojan na šaty s možností nastavit výšku i šířku vrchní tyče, chromovaná ocel, plast	Stojan na šaty, 880-1390x440x950-1700 mm, s možností nastavit výšku i šířku vrchní tyče, chromovaná ocel, plast	ks	20	1 342,21 Kč	1 624,07 Kč		
262	PSK4,735	39136000-4	Věšáky a ramínka	Kancelářský nábytek	Doplňky	SS-R2	262_Stojan na šaty s možností nastavit výšku i šířku vrchní tyče, chromovaná ocel, plast	Stojan na šaty, 900-1420x440x950-1700mm, s možností nastavit výšku i šířku vrchní tyče, chromovaná ocel, plast	ks	1	1 491,34 Kč	1 804,52 Kč		
263	PSK4,736	39157000-7	Části nábytku	Kancelářský nábytek	Skříně	REG2	263_Vnitřní výplň pro skříně	Vnitřní výplň pro skříně, rozměry: 760 x 340 x 320 mm	ks	1	375,82 Kč	454,74 Kč		
264	PSK4,737	39157000-7	Části nábytku	Kancelářský nábytek	Skříně	REG1	264_Vnitřní výplň pro skříně	Vnitřní výplň pro skříně, rozměry: 800 x 400 x 410 mm	Vnitřní výplň skříně: vyrobená z laminované dřevofiskové desky v dekoru dle výběru, montážní otvory zakryty PVC krytkami v barvě lamina, šířka desky min. 18 mm, hrany s oplepením ABS hranou o tloušťce 0,5 mm, rozměry jsou uvedeny v katalogu u konkrétního požadovaného výrobku.	ks	1	357,92 Kč	433,08 Kč	
265	PSK4,738	39157000-7	Části nábytku	Kancelářský nábytek	Doplňky	V1	265_Police výsuvná	Police výsuvná, rozměry: 800 x 470 x mm	ks	6	644,26 Kč	779,55 Kč		

266	PSK4,739	39157000-7	Části nábytku	Kancelářský nábytek	Stolový nástavec	STN1-1400	266_Stolový nástavec vysoký	Stolový nástavec vysoký, rozměry: 1400 x 350 x 300 mm	Nástavec stolový: Korpus i police jsou vyrobeny z LTD v dekoru dle výběru tloušťky min. 18mm s ABS hranou o tloušťce min. 2mm. vyrobeny z laminované dřevotřískové desky, montážní otvory zakryté PVC krytkami v barvě lamina, šířka desky pody min. 25 mm, hrany pody s oteplením ABS hranou o tloušťce 2 mm, rádius zaoblení hrany pody min. 2 mm pro zvýšení životnosti, šířka ostatních desek min. 18 mm, hrany ostatních desek s oteplením ABS hranou o tloušťce 0,5 mm, otevřené dno k volnému položení na desku pracovního stolu, rozměry jsou uvedeny v katalogu u konkrétního požadovaného výrobku.	ks	20	1 351,16 Kč	1 634,90 Kč	
267	PSK4,740	39157000-7	Části nábytku	Kancelářský nábytek	Stolový nástavec	STN1-1600	267_Stolový nástavec vysoký	Stolový nástavec vysoký, rozměry: 1600 x 350 x 300 mm		ks	54	1 427,22 Kč	1 726,94 Kč	
268	PSK4,741	39157000-7	Části nábytku	Kancelářský nábytek	Stolový nástavec	STN1-1800	268_Stolový nástavec vysoký	Stolový nástavec vysoký, rozměry: 1800 x 350 x 300 mm		ks	26	1 539,07 Kč	1 862,27 Kč	
269	PSK4,742	39157000-7	Části nábytku	Kancelářský nábytek	Stolový nástavec	STN2-1200	269_Stolový nástavec nízký	Stolový nástavec nízký, rozměry: 1200 x 300 x 300 mm		ks	22	1 055,87 Kč	1 277,60 Kč	
270	PSK4,743	39157000-7	Části nábytku	Kancelářský nábytek	Stolový nástavec	STN2-1400	270_Stolový nástavec nízký	Stolový nástavec nízký, rozměry: 1400 x 300 x 300 mm		ks	25	1 118,51 Kč	1 353,40 Kč	
271	PSK4,744	39157000-7	Části nábytku	Kancelářský nábytek	Stolový nástavec	STN2-1600	271_Stolový nástavec nízký	Stolový nástavec nízký, rozměry: 1600 x 300 x 300 mm		ks	25	1 194,57 Kč	1 445,43 Kč	
272	PSK4,745	39157000-7	Části nábytku	Kancelářský nábytek	Stolový nástavec	STN2-1800	272_Stolový nástavec nízký	Stolový nástavec nízký, rozměry: 1800 x 300 x 300 mm		ks	25	1 395,90 Kč	1 689,04 Kč	
273	PSK4,746	39151300-8	Modulový nábytek	Kancelářský nábytek	Doplňky	PO-800	273_Police závěsná	Police závěsná, rozměry: 800 x 300 x 300 mm		ks	20	286,34 Kč	346,47 Kč	
274	PSK4,747	39151300-8	Modulový nábytek	Kancelářský nábytek	Doplňky	PO-1200	274_Police závěsná	Police závěsná, rozměry: 1200 x 300 x 300 mm		ks	43	581,62 Kč	703,76 Kč	
275	PSK4,748	39151300-8	Modulový nábytek	Kancelářský nábytek	Doplňky	POT1-1000	275_Police závěsná nástěnná, 4 přihrádky	Police závěsná nástěnná, 4 přihrádky, rozměry: 1000 x 250 x 250 mm		ks	42	691,98 Kč	837,30 Kč	
276	PSK4,749	39151300-8	Modulový nábytek	Kancelářský nábytek	Doplňky	POT2-750	276_Police závěsná nástěnná, 3 přihrádky	Police závěsná nástěnná, rozměry: 750x250x250 mm, 3 přihrádky (obrázek je pouze ilustrativní 4 přihrádky)	ks	41	608,47 Kč	736,25 Kč		
277	PSK4,750	39151300-8	Modulový nábytek	Kancelářský nábytek	Doplňky	POT3-1000	277_Police závěsná nástěnná	Police závěsná nástěnná, rozměry: 1000x250x250 mm	ks	61	559,25 Kč	676,69 Kč		
278	PSK4,751	39151300-8	Modulový nábytek	Kancelářský nábytek	Doplňky	POT4-600	278_Police závěsná nástěnná	Police závěsná nástěnná, rozměry 600x250x250 mm	ks	22	518,99 Kč	627,98 Kč		
279	PSK4,752	39151300-8	Modulový nábytek	Kancelářský nábytek	Stůl	ST-TV	279_Stolek televizní pojízdný	Stolek televizní pojízdný, rozměry: 1000 x 500 x 650 mm	ks	6	1 807,51 Kč	2 187,09 Kč		

280	PSK4.753	39157000-7	Části nábytku	Kancelářský nábytek	Ostatní	DRZ-PC	280_Držák na PC až do rozměru 240x500x500, stříbrný, černý	Držák na PC až do rozměru 240x500x500, stříbrný, černý, rozměry: x x mm		ks	13	548,81 Kč	664,06 Kč	
281	PSK4.754	39157000-7	Části nábytku	Kancelářský nábytek	Ostatní	ZAM-1	281_Nábytkový zámeček - jednocestný	Nábytkový zámeček - jednocestný, rozměry: x x mm		ks	33	50,71 Kč	61,36 Kč	
282	PSK4.755	39157000-7	Části nábytku	Kancelářský nábytek	Ostatní	ZAM-2	282_Nábytkový zámeček - dvoucestný	Nábytkový zámeček - dvoucestný, rozměry: x x mm	V této kategorii jsou rozměry stanoveny pouze ilustrativně. Dodavatel může nabídnout výrobky, které jsou způsobilé splnit úkol daného výrobku. Skříňové prvky musí umožňovat systém číselného a číselného zámku, možnosti uzamykání pouze u laminovaných dřevotřískových dveří, ne u skleněných dveří. Cena včetně montáže.	ks	25	343,01 Kč	415,04 Kč	
283	PSK4.756	39157000-7	Části nábytku	Kancelářský nábytek	Ostatní	VYS	283_Výšuv na klávesnici plastový, barva stříbrná, černá, transparentní	Výšuv na klávesnici plastový, barva stříbrná, černá, transparentní, rozměry: 560 x 330 x mm		ks	17	235,63 Kč	285,11 Kč	
284	PSK4.757	39157000-7	Části nábytku	Kancelářský nábytek	Ostatní	KAB-PR	284_Kabelová průchodka	Labelová průchodka do desky stolu plastová šedá vč. montáže na psací stůl dle objednávky, barva v odstínu dekru, stříbrná, bílá. Průměr 80 mm.		ks	177	19,39 Kč	23,46 Kč	
285	PSK4.758	39143110-0	Postele, ložní prádlo a speciální čalounění	Ubytovací nábytek	Postel	VALE	285_Válenda	Válenda, rozměry: min. 1950 x min. 850 x min. 400 mm	V této kategorii jsou stanoveny požadavky na výrobky v minimální požadované specifikaci. Dodavatel je oprávněn nabídnout objektivně a nezpochybnitelně technologicky vyspělejší výrobek či komponenty výrobku (např. matrace). Výrobek vždy musí být způsobilý naplnit úkol, ke kterému je určen. Válenda: rozměry š x h x v = min. 1950 mm x min. 850 mm x min. 400 mm, čalouněná, s úložným prostorem, kluzáky, matrace součástí výrobku, nosnost min. 120kg. Korpus: vyrobený z DTD desek s pevným dnem a úložným prostorem, krytý rozšiřací deskou s pružinovým čalouněným vřetem. Skladba horního výklopného dílu – matrace viz materiálové složení. Válenda musí být opatřena kvalitním kováním pružinového typu. Korpus musí být opatřen plastovými kluzáky. Veškeré spoje korpusu musí být pevné, lepené. Materiál: korpus: DTDL deska oboustranně laminovaná, síla lamina min. 19 mm (dle normy ČSN EN 490010), hrany korpusu musí být oplepeny ABS hranou min. 0,5 mm. Dekor buk či jiný dle dohody s dodavatelem. Matrace: dřevotřískový plát: min. 19 mm (dle normy ČSN EN 490010), pružinová kostra: min. 2,4 mm, kokosová deska: min. 15 mm, molitanová deska: min. 10 mm, rouno s dutého vlákna: min. 10 mm, potahová látka: odolnost proti oděru 20.000 cyklů, stálobarevnost ve vysoké kvalitě min. 4-5.	ks	105	3 877,49 Kč	4 691,76 Kč	
286	PSK4.759	39143110-0	Postele, ložní prádlo a speciální čalounění	Ubytovací nábytek	Postel	POST	286_Jednolůžková postel včetně roštu	Jednolůžková postel včetně roštu, rozměry: min. 2050 x min. 970 x min. 670 čelo mm	Dřevotřísková deska s dýhou (lamino), stouška LTD desky min. 25 mm, výška hlavového čela: min. 670 mm, výška pelesti a nožního čela: min. 480 mm, šířka: min. 970 mm, délka vnější: min. 2050 mm, rozměr vhodné matrace a roštu: 900 x 2000 mm, rošt: pevné dřevěné lamely, matrace není součástí výrobku. Dekor buk či jiný dle dohody s dodavatelem.	ks	18	3 899,86 Kč	4 718,83 Kč	
287	PSK4.760	39112000-0	Židle	Kancelářský nábytek	Židle	ŽNMD	287_Židle kancelářská sítvaná MD	Kancelářská židle - min. šířka 630/520 mm, min. výška 1160-1240 mm, min. hloubka 500 mm. Opatření typ potahu - síťovina, pěnová sedák potažený tkanou síťovinou, huboký anatomicky tvarovaný sedák, synchronní mechanismus s aretací ve 4 polohách, regulace přítlaču opěrky v dynamickém režimu, výškově nastavitelný sedák, ergonomická, výškově i hloubkově nastavitelná bederní opěrka, výškově a úhlově stavitelná hlavová opěrka, nastavení výšky i úhlu hlavové opěrky, výšku područek, kolečka s měkčeným povrchem umožňují použití na tvrdé podlahy i koberecové krytí, nosnost min. 130 kg. Židle pro každodenní 8 hodinové sezení. Židle splňuje certifikát státní zkušebny o shodě s ČSN EN 1335-1:2000 a ČSN EN 1335-2:2009.	ks	155	4 846,86 Kč	5 864,70 Kč		
288	PSK4.761	39112000-0	Židle	Kancelářský nábytek	Židle	Ž Z 1	288_Židle kancelářská s opěradlem	Kancelářská židle, barva sedáku a opěrky černá / šedá / modrá nebo na výběr dle vzorníku výrobce, každé křeslo musí mít stejné barevné sedák a opěrku, nosnost min. 130 kg, celková výška židle včetně opěrky hlavy je 1180 mm, materiál sedáku a opěrky textilní potahová látka, odolnost vůči prodloužení min. 95 000 cyklů, sedák šířka sedáku min. 480 mm, výškově stavitelný, minimální výška sedu 440 mm, materiál konstrukce kovnatavení hloubkový sedák, bez prošívané přední hrany sedáku, opěrka vysoký, potahovaný, ergonomicky tvarovaný, výškově stavitelný systémem, područky výškově stavitelné s měkčeným PU černým opěrným topem, tělo područky chromové, opěrka hlavy samostatně výškově stavitelná (nezávisle na výškovém nastavení opěrky), opěrná část čalouněná látkou bez prošívané hrany, synchronní mechanika, plát výškově stavitelný, plynový v černé nebo chromové povrchové úpravě, zdvih min. 100 mm Křídlo materiál leštěný hliník, stříškového (pyramidového) tvaru. Kolečka dle výběru koberecová nebo na tvrdou podlahu, černá, výměnná. Vhodné ke každodennímu 8 hodinovému sezení a pro uživatele s tělesnou hmotností 1300 - 1900 mm.	ks	55	4 921,43 Kč	5 954,93 Kč		

289	PSK4.762	39112000-0	Židle	Kancelářský nábytek	Židle	Z.2.2	289_Židle kancelářská, celočalouněná	Kancelářská židle, nosnost min. 120 kg, rozměry celková výška možná v rozmezí od 1010 do 1400 mm, materiál konstrukce kov, materiál sedáku a opěradla textilní potahová látka, odolnost vůči prodlížení min. 95 000 cyklů, sedák šířka sedáku min. 490 mm, výškové stavitelný dle mechaniky (možno integrovaný horizontální posuv), opěrák výškové stavitelný systémem UP-DOWN, celočalouněný polstrovaný, vysoká ergonomická opěrná část s horizontálním prošíváním, která zajišťuje komfortní opíratí a větrání při delším sezení integrovaný horizontální posuv), područky výškové stavitelné s měkkým PU černým opěrným topem, úlož područky chromové, píst výškové stavitelný plynový v černé nebo chromové povrchové úpravě, zdvih min. 100 mm, kříž materiál leštěný hliník sříškověho (pyramidového) tvaru materiál leštěný hliník sříškověho (pyramidového) tvaru, kolečka koberečová na tvrdou podlahu/univerzální, černá, výměnná, židle vhodné ke každodennímu 8 hodinovému sezení a pro uživatele s výškou 1300 - 2000 mm.	ks	138	5 965,37 Kč	7 218,10 Kč	
290	PSK4.763	39112000-0	Židle	Kancelářský nábytek	Židle	Z.2.3	290_Židle kancelářská, ergonomická	Ergonomická židle synchronní mechanika s bočním nastavením sedáku. Sedadlo i žádová opěra sledují synchronně a ve správném úhlu pohyby sedící osoby, s možností arelace v 5 polohách. Vysoký opěrák výškové nastavitelný systémem s PUR pěnou o tloušťce min. 50 mm, objemové hmotnost min. 70 kg/m ³ a potaženou látkou na výběr dle standardu výrobce, ergonomicky tvarovaný sedák čalouněný PUR pěnou o tloušťce min. 50 mm, náklon -5°/+1° posuv min. 50 mm sedáku, objemové hmotnosti 50 kg/m ³ a potaženou látkou, černý plastový 50 a brzděná kolečka (vel. 60 mm dle výběru na tvrdou nebo měkkou podlahu), multifunkční 3D područky černé. Stavitelné do výšky v rozsahu min. 80 mm, do hloubky v rozsahu min. 50 mm a do šířky v rozsahu min. 30 mm z důvodu zvláštní sedací plochy. Opěrná plocha područek z měkkého PU. Opěrná hlava výškové stavitelná min. 190-240 mm. Barva židle na výběr dle vzorníku výrobce. Čalounění látkou s oděrušností min. 100 000 cyklů. Celková výška židle min. 970 -1150 mm, výška opěráku: min. 590-650 mm, výška po sedák min. 410-530 mm, šířka sedáku min. 500 mm, hloubka sedáku min. 420-490 mm, celková šířka židle min. 680 mm.	ks	118	5 219,70 Kč	6 315,84 Kč	
291	PSK4.764	39112000-0	Židle	Kancelářský nábytek	Židle	Z.Š.1	291_Židle konferenční - jednací, polstrované	Židle konferenční - jednací, výška sedáku min. 460 mm, konstrukce kovová, sedák a opěradlo polstrované látkou s odolností vůči prodlížení min. 40 000 cyklů, stohovatelná, nosnost min.120 kg.	ks	476	477,23 Kč	577,45 Kč	
292	PSK4.765	39112000-0	Židle	Kancelářský nábytek	Židle	Z.Š.1	292_Židle konferenční - jednací, sedák polstrovaný, opěrák síťovaný, područky plastové	Židle konferenční - jednací, výška sedáku min. 450 mm, konstrukce kovová, sedák polstrovaný látkou s odolností vůči prodlížení min. 40 000 cyklů, opěrák síťovaný, područky plastové, stohovatelná, nosnost min.120 kg.	ks	48	894,81 Kč	1 082,72 Kč	
293	PSK4.766	39112000-0	Židle	Kancelářský nábytek	Židle	Z.Š.1.1	293_Židle konferenční, čalouněná, chromovaná.	Židle konferenční s ergonomicky tvarovaným sedadlem i opěradlem. Chromovaná ocelová konstrukce a dřevěná, tvarované područky. Výška sedáku a opěradla min. 460 mm, čalounění látkou sedadla i opěradla s odolností vůči prodlížení min. 40 000 cyklů, nosnost min. 110 kg, stohovatelné.	ks	91	1 908,92 Kč	2 309,79 Kč	
294	PSK4.767	39112000-0	Židle	Kancelářský nábytek	Židle	Z.Š.1.2	294_Židle konferenční na kolečkách.	Stohovatelná konferenční jednací židle, opěrák čalouněný samostatnou síťovinou, sedák polstrovaný látkou s odolností vůči prodlížení min. 40 000 cyklů. Židle s pojízdomými kolečky, sedák kovová košata. Rozměry židle šířka min. 590 mm, výška min. 840mm, hloubka min. 410 mm, šíře sedáku min. 410 mm, nosnost min.120 kg.	ks	30	1 789,61 Kč	2 165,43 Kč	
295	PSK4.768	39112000-0	Židle	Kancelářský nábytek	Židle	Z.Š.2	295_Židle konferenční, oko kůže, pohupovací konstrukce	Židle konferenční, výška sedáku min. 450 mm, konstrukce chromová ocel, sedák a opěradlo čalouněné ekokůží, područky kombinace ocel - čalounění, pohupovací konstrukce. Barva na výběr dle vzorníku výrobce. Nosnost min. 110 kg.	ks	30	2 072,97 Kč	2 508,29 Kč	
296	PSK4.769	39112000-0	Židle	Kancelářský nábytek	Židle	Z.Š.2.2	296_Židle konferenční, čalouná, pohupovací konstrukce	Židle konferenční, výška sedáku min. 450 mm, konstrukce chromová ocel, sedák a opěradlo čalouněné látkou s oděrušností min. 55 000 cyklů, područky kombinace ocel - čalounění, pohupovací konstrukce. Nosnost min. 110 kg.	ks	35	1 938,75 Kč	2 345,89 Kč	
297	PSK4.770	39112000-0	Židle	Díleňský nábytek	Židle - díleňská	Z.Đ	297_Díleňská pracovní dřevěná židle	Díleňská pracovní dřevěná židle s plastovým křížem a kluzáky, sedák a opěrák z dřevěné překližky tloušťky 10 mm, sedák se stavitelným permanentním kontaktem, plynulé nastavení výšky plynovým pístem nosnost 120 kg. Celková výška min. 860 - 1000 mm, výška sedáku min.400 - 540 mm, hloubka sedáku min. 380 mm, šířka sedáku min. 410 mm.Výška opěráku min. 470 mm.	ks	31	1 744,87 Kč	2 111,29 Kč	

Barva čalounění židli min. 3 odstíny (např. modrá, šedá, černá), další barvy čalounění na výběr dle vzorníku výrobce.

298	PSK4.771	39122100-4	Skříně	Dilenský nábytek	Skřín - dilenská	DS-1	298_Dilenská skřín - svařovaná	Dilenská skřín svařovaná, rozměry: 780x380x1920mm, robustní svařovaná skřín z ocelového plechu min. 0,8 mm, uzamykání dveří rozvorovým zámkem s cylindrickou vložkou se dvěma klíči, dilenská skřín je vybavena 4-mi policiemi, každá police má nosnost 50 kg, další police lze dokoupit, lakování je provedeno vypalovacím práškovým epoxidovým lakem se zvýšenou odolností vůči oděru. Barevné provedení: jednobarevné/kombinované - barva korpusu šedá a barevné dvířka/barva korpusu barevná a šedá dvířka.	ks	42	8 053,25 Kč	9 744,43 Kč	
299	PSK4.772	39122100-4	Skříně	Dilenský nábytek	skřín - dilenská	PDS-1	299_Plechová dilenská skřín - demontovaná	Plechová dilenská skřín se 4-mi policiemi, rozměry: 850x390 x1820mm. Korpus je plně svařovaný z ocelového plechu tloušťky min. 0,8 mm, vyztužené křídlové dveře s vnitřními závěsy a rozvorovým zámkem se dvěma klíči, police přestavitelné po 25 mm, nosnost police 80 kg, lakování je provedeno vypalovacím práškovým epoxidovým lakem se zvýšenou odolností vůči oděru. Barevné provedení: jednobarevné/kombinované - barva korpusu šedá a barevné dvířka.	ks	20	8 053,25 Kč	9 744,43 Kč	
300	PSK4.773	39122100-4	Skříně	Dilenský nábytek	skřín - dilenská	DPS-1	300_Dilenská policová skřín - svařovaná	Dilenská policová skřín, svařovaná, konstrukce z ocelového plechu, počet polic 4ks, police jsou výškově stavitelné po 35 mm, dveře jsou uzamykatelné rozvorovým dvubodovým cylindrickým zámkem, nosnost každé police je 90 kg, lakování je provedeno vypalovacím práškovým epoxidovým lakem se zvýšenou odolností vůči oděru. Barevné provedení: jednobarevné/kombinované - barva korpusu šedá a barevná dvířka.	ks	20	8 202,39 Kč	9 924,89 Kč	
301	PSK4.774	39122100-4	Skříně	Dilenský nábytek	skřín - dilenská	KŠS-2	301_Kovová šatní skřín - demontovaná	Kovová šatní skřín, dvoudveřová s větracími otvory (min. 12) a rámečky pro umístění šatku ve dveřích a s integrovaným soklem, rozměry: 600x500x1800mm + sokl 120mm, vyrobeno z ocelového plechu tl.0,8 mm, otočné uzamykání na visací zámek. Vytužba dveří proti náslidnému vniknutí. Vybava skřítky: horní police, tyč na ramínka, 2 posuvné háčky, jmenovka. lakování je provedeno vypalovacím práškovým epoxidovým lakem se zvýšenou odolností vůči oděru. Barevné provedení: jednobarevné/kombinované - barva korpusu šedá a barevné lakované dvířka.	ks	51	5 219,70 Kč	6 315,84 Kč	
302	PSK4.775	39122100-4	Skříně	Dilenský nábytek	Skřín - dilenská	KŠS-3	302_Kovová šatní skříňka 3-dílná - svařovaná	Kovová šatní skříňka 3-dveřová - svařovaná s integrovaným soklem, rozměry: 900x500x1800mm + sokl 120mm, vyrobeno z ocelového plechu tl.0,8 mm, skříňka s větráním dle normy DIN 4547 obsahuje odvětlácké police umístěné 270 mm pod víklem skříně, šatní tyč se dvěma plastovými háčky, uzamykání otočným zámkem, přístupné hrany plechu jsou opatřené bezpečnostními chytby, odolnost proti vylovení pomocí nástroje odpovídá bezpečnostní třídě B. Kovové panty umožňují otevírání dveří v úhlu 100°. Systém uchycení horního čapu, dveře skříně jsou opatřeny plastovými tlumiči rázů, uzamykání otočným zámkem.	ks	33	6 711,04 Kč	8 120,36 Kč	
303	PSK4.776	39122100-4	Skříně	Dilenský nábytek	Skřín - dilenská	DSN-1	303_Dilenská skříňka na nářadí - demontovaná	Dilenská skříňka na nářadí z ocelového plechu min. 0,8 mm, horní odkládací plocha je vybavena gumovou profískluzovou rohoží. Okraje horní plochy jsou vyvýšené k zabránění sklouznutí nářadí uzamykání cylindrickým zámkem se dvěma klíči, 3 police s nosností 40 kg na jednu polici, police stavitelné v rastru 25 mm, zásvuka s výsuvem 80%, 3 police s nosností 40 kg na jednu polici.	ks	20	5 219,70 Kč	6 315,84 Kč	
304	PSK4.777	39151200-7	Pracovní stoly	Dilenský nábytek	Stůl - dilenský	DSD-N	304_Dilenský stůl s dřevěnou deskou - nastavitelný	Dilenský stůl se dřevěnou pracovní deskou - výškově stavitelné nohy. Pracovní deska stolu je vyrobená z masivní spárovky z tvrdého dřeva o tloušťce 40 mm. Rozměr desky 1700x855x40mm. Nohy stolu jsou svařeny z ocelových profilů tloušťky 3 mm a lakovány práškovým lakem. Podnoží výškově stavitelné. Pak lze výšku nastavit od 840 mm až na 1000 mm v krocích po 50 mm. Kontejnery jsou přímo šroubovány na spodní část pracovní desky. Kontejnery jsou vyrobeny z ocelového plechu a disponují zásvukami s nosností 40 kg, v pojízdech na kulíkových ložiscích s min. 90% výsuvem. Každá zásvuka kontajneru vybavena kovovými dílčími pro rozložení úložného prostoru. Zásvuky jsou uzamykatelné centrálním zámkem se 2 klíči. Povrchová úprava práškovým lakem.	ks	31	20 133,13 Kč	24 361,09 Kč	
305	PSK4.778	39122100-4	Skříně	Dilenský nábytek	Skřín - dilenská	KPS-4-DEM	305_Kovová policová skřín - 4 police - demontovaná	Kovová policová skřín - demontovaná, 1950x1200x400 mm, 4 police přestavitelné po 70 mm o nosnosti 50 kg, křídlové dveře s vnitřními závěsy jsou vybaveny pákovým rozvorovým mechanismem a dvourozvorovým uzávěrem s cylindrickým zámkem se dvěma klíči.	ks	10	9 693,73 Kč	11 729,41 Kč	
306	PSK4.779	39122100-4	Skříně	Dilenský nábytek	Skřín - dilenská	KSSD-2-DEM	306_Kovová skřín s posuvnými dveřmi - demontovaná	Kovová skřín s posuvnými dveřmi, rozměry: 1200x1000x450 mm, počet polic 2 ks, pevná konstrukce skříně z ocelového plechu tl. 0,8 mm, s posuvem dveří, spodní vedení dveří ve vodičích lištách, horní vedení zajišťují klavky. Skříně jsou vybaveny výškově přestavitelnými policiemi po 35 mm, nosnost police 60 kg při rovnoměrném zatížení.	ks	10	6 711,04 Kč	8 120,36 Kč	
307	PSK4.780	39113300-0	Sedačková lavice	Dilenský nábytek	Lavice	KL-6-DEM	307_Kovová lavice - 5 míst	Kovová lavice - 5 míst, rozměry: 2850 x 680 x 780 (výška sedáku od země 420mm), povrchová úprava je provedena práškovým vypalovacím lakem, sedáky jsou vyrobeny z perforovaného plechu, nohy jsou vybaveny rektifikací pro vyrovnání případných nerovností podlahy.	ks	1	10 066,57 Kč	12 180,55 Kč	

Centrální zadavatel požaduje provedení dilenského nábytku alespoň v barvách: šedá, červená, modrá, zelená a černá barva. Zadavatel si v dílčích objednávkách žádá požadavek na provedení barevného lakování dilenského nábytku. Zadavatel si vyhrazuje právo objednat jak v jednobarevném provedení, tak i v jednotlivých kombinacích dle výběru.



EVROPSKÁ UNIE
Evropské strukturální a investiční fondy
Operační program Doprava

Ministerstvo dopravy
Státní fond dopravní
infrastruktury

Příloha č. 1-5 Smlouvy

Aktualizovaný Formulář cenové nabídky část 5 – Jihovýchod

Rámcová dohoda
DODÁVKY KANCELÁŘSKÉHO NÁBYTKU PRO RESORT DOPRAVY 2019 - 2022

Identifikace účastníka:

Obchodní název:














Sídlo:

IČO:

OFFICE-CENTRUM S.R.O.
Českosbrodská 53, Praha 9
27143562


Kategorie	Typ	Tolerance v mm
1. Kancelářský nábytek	Stoly	U výšky stolů 740 mm tolerance výšky - 40 mm
	Skříně	U výšky skříní 740 mm tolerance výšky - 40 mm. Ostatní rozměry výšky +/- 20 mm
	Kontejnery	Tolerance hloubky - 20 mm
	Nástavce	Tolerance výšky +/- 20 mm
	Stolové nástavce	Tolerance výšky - 10 mm
	Doplnky	Tolerance výšky +/- 20 mm
2. Ubytovací nábytek	Zidle (kancelářské, konferenční)	Uvedeny min. rozměry. Tolerance všech rozměrů + 20 mm
	Postele	Uvedeny min. rozměry. Tolerance všech rozměrů + 50 mm
3. Dílenský nábytek	Zidle dílenská, lavice	Tolerance výšky +/- 20 mm
	Skříně dílenská	Tolerance výšky +/- 20 mm











Číslo položky	Identifikátor	NÍPEZ kód	Název komodity NÍPEZ	Kategorie	Typ	Kód položky	Název položky	Popis položky	Obecná technická specifikace	MJ	Předpokládaný počet MJ za 3 roky	Sloupec 1	Sloupec 2	Sloupec 3
												Cena za MJ bez DPH (v Kč, zaokrouhlena na 2 des. místa)	Cena za MJ s DPH (v Kč)	Označení položky dodavatele (Bude vyplněno vybraným dodavatelem před podpisem smlouvy)
1	PSK4.781	39121200-8	Stoly	Kancelářský nábytek	Stůl	S7P8-900-M	1_Stůl kancelářský, nastavitelná výška stolu	Stůl kancelářský, rozměry: 1600x800mm, nastavitelná výška stolu 755 mm až do 900 mm, dvě kovové polohovatelné nohy, výška nastavitelná šrouby, síla desek min. 25mm, hrany ABS min 2mm		ks	10	4 915,47 Kč	5 947,72 Kč	
2	PSK4.782	39121200-8	Stoly	Kancelářský nábytek	Stůl	S7P6-900N	2_Stůl kancelářský, nastavitelná výška stolu	Stůl kancelářský, rozměry: 1600x800 mm, nastavitelná výška stolu 755 mm až do 900 mm, dvě kovové polohovatelné nohy, výška nastavitelná šrouby, síla desek min. 25mm, hrany ABS min 2mm	Stoly: Obecné požadavky se uplatní v případě, pokud není u konkrétního provedení stanoveno jinak: vyrobeny z laminované dřevotřískové desky v dekoru dle výběru, montážní otvory zakryté PVC krytkami v barvě lamina, výška kancelářských a odkládacích stolů min. 740 mm, výška rektifikace min. 25 mm, 2 ks děr na průchodky na kabely vrtané v místě pinění dle požadavků konečného uživatele, montáž v místě pinění spojovacích prvků pro spojení kancelářského stolu a odkládacího stolu. Pláty stolů a přídatné desky: sílka plátů stolů a přídatných desek min. 25 mm, hrany plátů stolů a přídatné desky jsou ošlepy ABS hranou o tloušťce 2 mm, rádius zaoblení hrany plátů stolů a přídatných desek min. 2 mm pro zvýšení životnosti.	ks	21	4 566,49 Kč	5 525,45 Kč	
3	PSK4.783	39121200-8	Stoly	Kancelářský nábytek	Stůl	S7P6-900-P	3_Stůl kancelářský, nastavitelná výška stolu	Stůl odkládací, rozměry: 900x800 mm, nastavitelná výška stolu 755 mm až do 900 mm, dvě kovové polohovatelné nohy, výška nastavitelná šrouby, síla desek min. 25mm, hrany ABS min 2mm		ks	6	3 859,60 Kč	4 670,12 Kč	
4	PSK4.784	39121100-7	Psací stoly	Kancelářský nábytek	Stůl	S1P8-800	4_Pracovní stůl - celolaminový	Pracovní stůl - celolaminový, rozměry: 800 x 800 x 740 mm		ks	1	1 304,93 Kč	1 578,97 Kč	
5	PSK4.785	39121100-7	Psací stoly	Kancelářský nábytek	Stůl	S1P8-1200	5_Pracovní stůl - celolaminový	Pracovní stůl - celolaminový, rozměry: 1200 x 800 x 740 mm		ks	38	1 497,31 Kč	1 811,75 Kč	
6	PSK4.786	39121100-7	Psací stoly	Kancelářský nábytek	Stůl	S1P8-1400	6_Pracovní stůl - celolaminový	Pracovní stůl - celolaminový, rozměry: 1400 x 800 x 740 mm		ks	51	1 592,75 Kč	1 927,23 Kč	
7	PSK4.787	39121100-7	Psací stoly	Kancelářský nábytek	Stůl	S1P8-1600	7_Pracovní stůl - celolaminový	Pracovní stůl - celolaminový, rozměry: 1600 x 800 x 740 mm		ks	46	1 676,27 Kč	2 028,29 Kč	
8	PSK4.788	39121100-7	Psací stoly	Kancelářský nábytek	Stůl	S1P8-1800	8_Pracovní stůl - celolaminový	Pracovní stůl - celolaminový, rozměry: 1800 x 800 x 740 mm		ks	17	1 789,61 Kč	2 165,43 Kč	
9	PSK4.789	39121100-7	Psací stoly	Kancelářský nábytek	Stůl	S1P65-1200	9_Pracovní stůl - celolaminový	Pracovní stůl - celolaminový, rozměry: 1200 x 650 x 740 mm	Stoly: Obecné požadavky se uplatní v případě, pokud není u konkrétního provedení stanoveno jinak: vyrobeny z laminované dřevotřískové desky v dekoru dle výběru, montážní otvory zakryté PVC krytkami v barvě lamina, výška pracovních a jednacích stolů min. 740 mm, výška	ks	47	1 615,12 Kč	1 954,30 Kč	










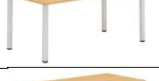



10	PSK4.790	39121100-7	Psačí stoly	Kancelářský nábytek	Stůl	S1P65-1600	10_Pracovní stůl - celolaminový	Pracovní stůl - celolaminový, rozměry: 1600 x 650 x 740 mm	konferenčních stůlů min. 450 mm, rektifikace min. 25 mm, 2 ks děr na průchodky na kabely vřazené v místě plnění dle požadavků konečného uživatele, montáž v místě plnění spojovacích prvků pro spojení pracovního stolu a jednoho stolu. Pláty stolu a přídatné desky: šířka plátů stolu a přídatných desek min. 25 mm, hrany plátů stolu a přídatné desky jsou otepeny ABS hranou o tloušťce 2 mm, rádius zaoblení hrany plátů stolu a přídatných desek min. 2 mm pro zvýšení životnosti. Stoly celolaminové. Kód "S1": šířka desky bočnice je min. 18 mm, hrany bočnice s oteplením ABS hranou o tloušťce 0,5 mm, podnoží celolaminová, nebo v kombinaci bočnice a kovových nebo hliníkových nohou, čelní panel pevně spojen s plátem stolu a kovovým podnožím.	ks	32	1 882,07 Kč	2 277,30 Kč	
11	PSK4.791	39121100-7	Psačí stoly	Kancelářský nábytek	Stůl	S1P7-1200	11_Pracovní stůl - celolaminový	Pracovní stůl - celolaminový, rozměry: 1200 x 700 x 740 mm		ks	17	1 445,11 Kč	1 748,58 Kč	
12	PSK4.792	39121100-7	Psačí stoly	Kancelářský nábytek	Stůl	S1P7-1400	12_Pracovní stůl - celolaminový	Pracovní stůl - celolaminový, rozměry: 1400 x 700 x 740 mm		ks	22	1 531,61 Kč	1 853,25 Kč	
13	PSK4.793	39121100-7	Psačí stoly	Kancelářský nábytek	Stůl	S1PL-1600	13_Pracovní stůl ergonomický - celolaminový levý	Pracovní stůl ergonomický - celolaminový levý, rozměry: 1600 x 1200 x 740 mm		ks	15	2 399,57 Kč	2 903,48 Kč	
14	PSK4.794	39121100-7	Psačí stoly	Kancelářský nábytek	Stůl	S1PP-1600	14_Pracovní stůl ergonomický - celolaminový pravý	Pracovní stůl ergonomický - celolaminový pravý, rozměry: 1600 x 1200 x 740 mm		ks	15	2 399,57 Kč	2 903,48 Kč	
15	PSK4.795	39121100-7	Psačí stoly	Kancelářský nábytek	Stůl	S1PL-1800	15_Pracovní stůl ergonomický - celolaminový levý	Pracovní stůl ergonomický - celolaminový levý, rozměry: 1800 x 1200 x 740 mm		ks	15	2 441,33 Kč	2 954,01 Kč	
16	PSK4.796	39121100-7	Psačí stoly	Kancelářský nábytek	Stůl	S1PP-1800	16_Pracovní stůl ergonomický - celolaminový pravý	Pracovní stůl ergonomický - celolaminový pravý, rozměry: 1800 x 1200 x 740 mm		ks	15	2 441,33 Kč	2 954,01 Kč	
17	PSK4.797	39121100-7	Psačí stoly	Kancelářský nábytek	Stůl	S5P8-800	17_Pracovní stůl - kovová podnož	Pracovní stůl - kovová podnož, rozměry: 800 x 800 x 740 mm		ks	21	2 969,26 Kč	3 592,80 Kč	
18	PSK4.798	39121100-7	Psačí stoly	Kancelářský nábytek	Stůl	S5P8-1200	18-Pracovní stůl - kovová podnož	Pracovní stůl - kovová podnož, rozměry: 1200 x 800 x 740 mm		ks	15	3 104,98 Kč	3 757,03 Kč	
19	PSK4.799	39121100-7	Psačí stoly	Kancelářský nábytek	Stůl	S5P8-1400	19_Pracovní stůl - kovová podnož	Pracovní stůl - kovová podnož, rozměry: 1400 x 800 x 740 mm		ks	20	3 219,81 Kč	3 895,97 Kč	
20	PSK4.800	39121100-7	Psačí stoly	Kancelářský nábytek	Stůl	S5P8-1600	20_Pracovní stůl - kovová podnož	Pracovní stůl - kovová podnož, rozměry: 1600 x 800 x 740 mm		ks	2	3 352,54 Kč	4 056,57 Kč	
21	PSK4.801	39121100-7	Psačí stoly	Kancelářský nábytek	Stůl	S5P8-1800	21_Pracovní stůl - kovová podnož	Pracovní stůl - kovová podnož, rozměry: 1800 x 800 x 740 mm	Stoly: Obecné požadavky se uplatní v případě, pokud není u konkrétního provedení stanoveno jinak: vyrobeny z laminované dřevofiskové desky v dekoru dle výběru, montážní otvory zakryté PVC kryčkami v barvě lamina, výška pracovních a jednacích stůlů min. 740 mm, výška konferenčních stůlů min. 450 mm, rektifikace min. 25 mm, 2 ks děr na průchodky na kabely vřazené v místě plnění dle požadavků konečného uživatele, montáž v místě plnění spojovacích prvků pro spojení pracovního stolu a jednoho stolu. Pláty stolu a přídatné desky: šířka plátů stolu a přídatných desek min. 25 mm, hrany plátů stolu a přídatné desky jsou otepeny ABS hranou o tloušťce 2 mm, rádius zaoblení hrany plátů stolu a přídatných desek min. 2 mm pro zvýšení životnosti. Čelní panel: výška čelního panelu je min. 300 mm, šířka desky čelního panelu je min. 18 mm, hrany čelního panelu jsou otepeny ABS hranou o tloušťce 0,5 mm (pouze u pracovních stůlů). Stoly s kovovým podnožím: kód v katalogu „S5“, kovové podnoží ve tvaru „C“ nebo obdobného tvaru u pracovních stůlů, čelní panel pevně spojen s plátem stolu a kovovým podnožím.	ks	1	3 489,74 Kč	4 222,59 Kč	
22	PSK4.802	39121100-7	Psačí stoly	Kancelářský nábytek	Stůl	S5PL-1600	22_Pracovní stůl ergonomický - kovová podnož levý	Pracovní stůl ergonomický - kovová podnož levý, rozměry: 1600 x 1200 x 740 mm		ks	5	4 178,74 Kč	5 056,28 Kč	














23	PSK4.803	39121100-7	Psací stoly	Kancelářský nábytek	Stůl	S5PP-1600	23_Pracovní stůl ergonomický - kovová podnož pravý	Pracovní stůl ergonomický - kovová podnož pravý, rozměry: 1600 x 1200 x 740 mm
24	PSK4.804	39121100-7	Psací stoly	Kancelářský nábytek	Stůl	S5PL-1800	24_Pracovní stůl ergonomický - kovová podnož levý	Pracovní stůl ergonomický - kovová podnož levý, rozměry: 1800 x 1200 x 740 mm
25	PSK4.805	39121100-7	Psací stoly	Kancelářský nábytek	Stůl	S5PP-1800	25_Pracovní stůl ergonomický - kovová podnož pravý	Pracovní stůl ergonomický - kovová podnož pravý, rozměry: 1800 x 1200 x 740 mm
26	PSK4.806	39121100-7	Psací stoly	Kancelářský nábytek	Stůl	S2SPQ-800	26_Přisedová deska čtverec - 1 kovová noha	Přisedová deska čtverec - 1 kovová noha, rozměry: 800 x 800 x 740 mm
27	PSK4.807	39121100-7	Psací stoly	Kancelářský nábytek	Stůl	S2SPC-800	27_Přisedová deska 1/4 kruh - 1 kovová noha	Přisedová deska 1/4 kruh - 1 kovová noha, rozměry: 800 x 800 x 740 mm
28	PSK4.808	39121100-7	Psací stoly	Kancelářský nábytek	Stůl	S2SPM-800	28_Přisedová deska 1/2 kruh - 1 kovová noha	Přisedová deska 1/2 kruh - 1 kovová noha, rozměry: 800 x 350 x 740 mm
29	PSK4.809	39157000-7	Části nábytku	Kancelářský nábytek	Stůl	S2SPV-1200	29_Přisedová deska zaoblená - 2 kovové nohy	Přisedová deska zaoblená - 2 kovové nohy, rozměry: 1200 x 400 x 740 mm
30	PSK4.810	39157000-7	Části nábytku	Kancelářský nábytek	Stůl	S2SPV-1400	30_Přisedová deska zaoblená - 2 kovové nohy	Přisedová deska zaoblená - 2 kovové nohy, rozměry: 1400 x 400 x 740 mm
31	PSK4.811	39157000-7	Části nábytku	Kancelářský nábytek	Stůl	S2SPV-1600	31_Přisedová deska zaoblená - 2 kovové nohy	Přisedová deska zaoblená - 2 kovové nohy, rozměry: 1600 x 450 x 740 mm
32	PSK4.812	39157000-7	Části nábytku	Kancelářský nábytek	Stůl	S2SPC-650	32_Přisedová deska 1/4 kruh - 1 kovová noha	Přisedová deska 1/4 kruh - 1 kovová noha, rozměry: 650 x 650 x 740 mm
33	PSK4.813	39157000-7	Části nábytku	Kancelářský nábytek	Stůl	S2SPM-650	33_Přisedová deska zaoblená - 1 kovová noha	Přisedová deska zaoblená - 1 kovová noha, rozměry: 650 x 350 x 740 mm
34	PSK4.814	39157000-7	Části nábytku	Kancelářský nábytek	Stůl	S2SPM-700	34_Přisedová deska zaoblená - 1 kovová noha	Přisedová deska zaoblená - 1 kovová noha, rozměry: 700 x 350 x 740 mm











Stoly: Obecné požadavky se uplatní v případě, pokud není u konkrétního provedení stanoveno jinak: vyrobeny z laminované dřevotřískové desky v dekoru dle výběru, montážní otvory zakryty PVC krytkami v barvě lamina, výška pracovních a jednacích stolů min. 740 mm, výška konferenčních stolů min. 450 mm, rektifikace min. 25 mm, 2 ks děr na průchodky na kabely umístěné v místě písnění dle požadavků konečného uživatele, montáž v místě písnění spojovacích prvků pro spojení pracovního stolu a jednacího stolu. Pláty stolů a přídavné desky: šířka plátů stolů a přídavných desek min. 25 mm, hrany plátů stolů a přídavné desky jsou oteřeny ABS hranou o tloušťce 2 mm, rádius zaoblení hrany plátů stolů a přídavných desek min. 2 mm pro zvýšení životnosti. Stoly přisedové: Podnož samostatná kovová noha s možností rektifikace min. 25mm pro vyrovnání nerovnosti podlahy, u šířky přisedu 700 a 800mm 1ks, u šířky 1400 a 1600mm 2ks. Povrchová úprava kovových částí je provedena barvou ze vzorníku RAL nebo eloxováním. Stolová deska je vyrobena z materiálu na bázi dřeva v provedení LTD min. 25mm s ABS hranou o tloušťce min. 2mm. Vybaveno kovovými spojkami pro přichycení k pracovnímu stolu.













ks	5	4 178,74 Kč	5 056,28 Kč	
ks	5	4 289,10 Kč	5 189,81 Kč	
ks	8	4 289,10 Kč	5 189,81 Kč	
ks	11	757,60 Kč	916,70 Kč	
ks	21	759,09 Kč	918,50 Kč	
ks	21	596,54 Kč	721,81 Kč	
ks	11	1 109,56 Kč	1 342,57 Kč	
ks	10	1 167,72 Kč	1 412,94 Kč	
ks	12	1 187,11 Kč	1 436,40 Kč	
ks	12	714,35 Kč	864,36 Kč	
ks	12	590,57 Kč	714,59 Kč	
ks	2	614,43 Kč	743,46 Kč	














35	PSK4.815	39157000-7	Části nábytku	Kancelářský nábytek	Stůl	S2SPC-700	35_Přisedová deska 1/4 kruh - 1 kovová noha	Přisedová deska 1/4 kruh - 1 kovová noha, rozměry: 700 x 700 x 740 mm		ks	2	691,98 Kč	837,30 Kč	
36	PSK4.816	39157000-7	Části nábytku	Kancelářský nábytek	Stůl	S2SPK-L-1200	36_Přisedová deska, tvar kapka levý, 2 kovové nohy	Přisedová deska, tvar kapka levý, 2 kovové nohy, rozměry: 1200 x 1200 x 740 mm		ks	1	1 521,17 Kč	1 840,62 Kč	
37	PSK4.817	39157000-7	Části nábytku	Kancelářský nábytek	Stůl	S2SPK-P-1200	37_Přisedová deska, tvar kapka pravý, 2 kovové nohy	Přisedová deska, tvar kapka pravý, 2 kovové nohy, rozměry: 1200 x 1200 x 740 mm		ks	10	1 521,17 Kč	1 840,62 Kč	
38	PSK4.818	39121200-8	Stoly	Kancelářský nábytek	Stůl	S1P8Q-1200	38_Jednací stůl k pracovnímu stolu 1/2 kruh - celolaminový	Jednací stůl k pracovnímu stolu 1/2 kruh - celolaminový, rozměry: 1200 x 800 x 740 mm	Stoly: Obecné požadavky se uplatní v případě, pokud není u konkrétního provedení stanoveno jinak: vyrobeny z laminované dřevofasíkové desky v dekoru dle výběru, montážní otvory zakryté PVC kryčkami v barvě lamina, výška pracovních a jednacích stůlů min. 740 mm, výška konferenčních stůlů min. 450 mm, rektifikace min. 25 mm, 2 ks dř. na průchodky na kabely vrtané v místě plnění dle požadavků konečného uživatele, montáž v místě plnění spojovacích prvků pro spojení pracovního stolu a jednacího stolu. Přátly stůlu a přídavné desky: šířka plátů stolu a přídavných desek min. 25 mm, hrany plátů stolu a přídavné desky jsou ošlepeny ABS hranou o tloušťce 2 mm, rádius zaoblení hrany plátů stolu a přídavných desek min. 2 mm pro zvýšení životnosti. Jednací stoly mohou být celolaminové, na centrální litinové/ocelové kovové noze nebo na rámcové kovové konstrukci dle konkrétní specifikace. Stoly celolaminátové: šířka desky bočnic je min. 18 mm, hrany bočnic s ošlepením ABS hranou o tloušťce 0,5 mm, podnoží celolaminové, nebo v kombinaci bočnice a kovových nebo hliníkových nohou, čelní panel pevně spojen s plátem stolu, bočnici a kovovou či hliníkovou nohou. Stoly celolaminátové: Kod"S1": šířka desky bočnic je min. 18 mm, hrany bočnic s ošlepením ABS hranou o tloušťce 0,5 mm, podnoží celolaminové, nebo v kombinaci bočnice a kovových nebo hliníkových nohou, čelní panel pevně spojen s plátem stolu a kovovým podnožím.	ks	21	1 807,51 Kč	2 187,09 Kč	
39	PSK4.819	39121200-8	Stoly	Kancelářský nábytek	Stůl	S1P8Q-1500	39_Jednací stůl k pracovnímu stolu 1/2 kruh - celolaminový	Jednací stůl k pracovnímu stolu 1/2 kruh - celolaminový, rozměry: 1500 x 800 x 740 mm	Stoly: Obecné požadavky se uplatní v případě, pokud není u konkrétního provedení stanoveno jinak: vyrobeny z laminované dřevofasíkové desky v dekoru dle výběru, montážní otvory zakryté PVC kryčkami v barvě lamina, výška pracovních a jednacích stůlů min. 740 mm, výška konferenčních stůlů min. 450 mm, rektifikace min. 25 mm, 2 ks dř. na průchodky na kabely vrtané v místě plnění dle požadavků konečného uživatele, montáž v místě plnění spojovacích prvků pro spojení pracovního stolu a jednacího stolu. Přátly stolu a přídavné desky: šířka plátů stolu a přídavných desek min. 25 mm, hrany plátů stolu a přídavné desky jsou ošlepeny ABS hranou o tloušťce 2 mm, rádius zaoblení hrany plátů stolu a přídavných desek min. 2 mm pro zvýšení životnosti. Stoly celolaminátové: šířka desky bočnic je min. 18 mm, hrany bočnic s ošlepením ABS hranou o tloušťce 0,5 mm, podnoží celolaminové, nebo v kombinaci bočnice a kovových nebo hliníkových nohou, čelní panel pevně spojen s plátem stolu a kovovým podnožím.	ks	21	2 153,50 Kč	2 605,74 Kč	
40	PSK4.820	39121200-8	Stoly	Kancelářský nábytek	Stůl	S4P8Q-1200	40_Jednací stůl k pracovnímu stolu 1/2 kruh - centrální kovová noha	Jednací stůl k pracovnímu stolu 1/2 kruh - centrální kovová noha, rozměry: 1200 x 800 x 740 mm	Stoly: Obecné požadavky se uplatní v případě, pokud není u konkrétního provedení stanoveno jinak: vyrobeny z laminované dřevofasíkové desky v dekoru dle výběru, montážní otvory zakryté PVC kryčkami v barvě lamina, výška pracovních a jednacích stůlů min. 740 mm, výška konferenčních stůlů min. 450 mm, rektifikace min. 25 mm, 2 ks dř. na průchodky na kabely vrtané v místě plnění dle požadavků konečného uživatele, montáž v místě plnění spojovacích prvků pro spojení pracovního stolu a jednacího stolu. Přátly stolu a přídavné desky: šířka plátů stolu a přídavných desek min. 25 mm, hrany plátů stolu a přídavné desky jsou ošlepeny ABS hranou o tloušťce 2 mm, rádius zaoblení hrany plátů stolu a přídavných desek min. 2 mm pro zvýšení životnosti. Stoly celolaminátové: šířka desky bočnic je min. 18 mm, hrany bočnic s ošlepením ABS hranou o tloušťce 0,5 mm, podnoží celolaminové, nebo v kombinaci bočnice a kovových nebo hliníkových nohou, čelní panel pevně spojen s plátem stolu, bočnici a kovovou či hliníkovou nohou. Stoly celolaminátové: Kod"S1": šířka desky bočnic je min. 18 mm, hrany bočnic s ošlepením ABS hranou o tloušťce 0,5 mm, podnoží celolaminové, nebo v kombinaci bočnice a kovových nebo hliníkových nohou, čelní panel pevně spojen s plátem stolu a kovovým podnožím.	ks	21	2 741,09 Kč	3 316,72 Kč	
41	PSK4.821	39121200-8	Stoly	Kancelářský nábytek	Stůl	S4P8Q-1500	41_Jednací stůl k pracovnímu stolu 1/2 kruh - centrální kovová noha	Jednací stůl k pracovnímu stolu 1/2 kruh - centrální kovová noha, rozměry: 1500 x 800 x 740 mm	Stoly: Obecné požadavky se uplatní v případě, pokud není u konkrétního provedení stanoveno jinak: vyrobeny z laminované dřevofasíkové desky v dekoru dle výběru, montážní otvory zakryté PVC kryčkami v barvě lamina, výška pracovních a jednacích stůlů min. 740 mm, výška konferenčních stůlů min. 450 mm, rektifikace min. 25 mm, 2 ks dř. na průchodky na kabely vrtané v místě plnění dle požadavků konečného uživatele, montáž v místě plnění spojovacích prvků pro spojení pracovního stolu a jednacího stolu. Přátly stolu a přídavné desky: šířka plátů stolu a přídavných desek min. 25 mm, hrany plátů stolu a přídavné desky jsou ošlepeny ABS hranou o tloušťce 2 mm, rádius zaoblení hrany plátů stolu a přídavných desek min. 2 mm pro zvýšení životnosti. Stoly celolaminátové: šířka desky bočnic je min. 18 mm, hrany bočnic s ošlepením ABS hranou o tloušťce 0,5 mm, podnoží celolaminové, nebo v kombinaci bočnice a kovových nebo hliníkových nohou, čelní panel pevně spojen s plátem stolu, bočnici a kovovou či hliníkovou nohou. Stoly celolaminátové: Kod"S1": šířka desky bočnic je min. 18 mm, hrany bočnic s ošlepením ABS hranou o tloušťce 0,5 mm, podnoží celolaminové, nebo v kombinaci bočnice a kovových nebo hliníkových nohou, čelní panel pevně spojen s plátem stolu a kovovým podnožím.	ks	24	3 015,50 Kč	3 648,76 Kč	
42	PSK4.822	39121200-8	Stoly	Kancelářský nábytek	Stůl	S1P11X-2000	42_Jednací stůl samostatně stojící - celolaminový (8 osob)	Jednací stůl samostatně stojící - celolaminový (8 osob), rozměry: 2000 x 1100 x 740 mm	Stoly: Obecné požadavky se uplatní v případě, pokud není u konkrétního provedení stanoveno jinak: vyrobeny z laminované dřevofasíkové desky v dekoru dle výběru, montážní otvory zakryté PVC kryčkami v barvě lamina, výška pracovních a jednacích stůlů min. 740 mm, výška konferenčních stůlů min. 450 mm, rektifikace min. 25 mm, 2 ks dř. na průchodky na kabely vrtané v místě plnění dle požadavků konečného uživatele, montáž v místě plnění spojovacích prvků pro spojení pracovního stolu a jednacího stolu. Přátly stolu a přídavné desky: šířka plátů stolu a přídavných desek min. 25 mm, hrany plátů stolu a přídavné desky jsou ošlepeny ABS hranou o tloušťce 2 mm, rádius zaoblení hrany plátů stolu a přídavných desek min. 2 mm pro zvýšení životnosti. Stoly celolaminátové: šířka desky bočnic je min. 18 mm, hrany bočnic s ošlepením ABS hranou o tloušťce 0,5 mm, podnoží celolaminové, nebo v kombinaci bočnice a kovových nebo hliníkových nohou, čelní panel pevně spojen s plátem stolu, bočnici a kovovou či hliníkovou nohou. Stoly celolaminátové: Kod"S1": šířka desky bočnic je min. 18 mm, hrany bočnic s ošlepením ABS hranou o tloušťce 0,5 mm, podnoží celolaminové, nebo v kombinaci bočnice a kovových nebo hliníkových nohou, čelní panel pevně spojen s plátem stolu a kovovým podnožím.	ks	13	2 423,43 Kč	2 932,35 Kč	
43	PSK4.823	39121200-8	Stoly	Kancelářský nábytek	Stůl	S4P11X-2000	43_Jednací stůl samostatně stojící - litinová podnož (8 osob)	Jednací stůl samostatně stojící - litinová podnož (8 osob), rozměry: 2000 x 1100 x 740 mm	Stoly: Obecné požadavky se uplatní v případě, pokud není u konkrétního provedení stanoveno jinak: vyrobeny z laminované dřevofasíkové desky v dekoru dle výběru, montážní otvory zakryté PVC kryčkami v barvě lamina, výška pracovních a jednacích stůlů min. 740 mm, výška konferenčních stůlů min. 450 mm, rektifikace min. 25 mm, 2 ks dř. na průchodky na kabely vrtané v místě plnění dle požadavků konečného uživatele, montáž v místě plnění spojovacích prvků pro spojení pracovního stolu a jednacího stolu. Přátly stolu a přídavné desky: šířka plátů stolu a přídavných desek min. 25 mm, hrany plátů stolu a přídavné desky jsou ošlepeny ABS hranou o tloušťce 2 mm, rádius zaoblení hrany plátů stolu a přídavných desek min. 2 mm pro zvýšení životnosti. Stoly celolaminátové: šířka desky bočnic je min. 18 mm, hrany bočnic s ošlepením ABS hranou o tloušťce 0,5 mm, podnoží celolaminové, nebo v kombinaci bočnice a kovových nebo hliníkových nohou, čelní panel pevně spojen s plátem stolu, bočnici a kovovou či hliníkovou nohou. Stoly celolaminátové: Kod"S1": šířka desky bočnic je min. 18 mm, hrany bočnic s ošlepením ABS hranou o tloušťce 0,5 mm, podnoží celolaminové, nebo v kombinaci bočnice a kovových nebo hliníkových nohou, čelní panel pevně spojen s plátem stolu a kovovým podnožím.	ks	12	5 010,91 Kč	6 063,20 Kč	
44	PSK4.824	39121200-8	Stoly	Kancelářský nábytek	Stůl	S4PK-800	44_Jednací stůl kruhový - centrální kovová noha	Jednací stůl kruhový - centrální kovová noha, rozměry: 800 x 800 x 740 mm	Stoly: Obecné požadavky se uplatní v případě, pokud není u konkrétního provedení stanoveno jinak: vyrobeny z laminované dřevofasíkové desky v dekoru dle výběru, montážní otvory zakryté PVC kryčkami v barvě lamina, výška pracovních a jednacích stůlů min. 740 mm, výška konferenčních stůlů min. 450 mm, rektifikace min. 25 mm, 2 ks dř. na průchodky na kabely vrtané v místě plnění dle požadavků konečného uživatele, montáž v místě plnění spojovacích prvků pro spojení pracovního stolu a jednacího stolu. Přátly stolu a přídavné desky: šířka plátů stolu a přídavných desek min. 25 mm, hrany plátů stolu a přídavné desky jsou ošlepeny ABS hranou o tloušťce 2 mm, rádius zaoblení hrany plátů stolu a přídavných desek min. 2 mm pro zvýšení životnosti. Stoly celolaminátové: šířka desky bočnic je min. 18 mm, hrany bočnic s ošlepením ABS hranou o tloušťce 0,5 mm, podnoží celolaminové, nebo v kombinaci bočnice a kovových nebo hliníkových nohou, čelní panel pevně spojen s plátem stolu, bočnici a kovovou či hliníkovou nohou. Stoly celolaminátové: Kod"S1": šířka desky bočnic je min. 18 mm, hrany bočnic s ošlepením ABS hranou o tloušťce 0,5 mm, podnoží celolaminové, nebo v kombinaci bočnice a kovových nebo hliníkových nohou, čelní panel pevně spojen s plátem stolu a kovovým podnožím.	ks	11	2 617,31 Kč	3 166,95 Kč	














45	PSK4.825	39121200-8	Stoly	Kancelářský nábytek	Stůl	S4PK-650	45_Jidelní/Jednací stůl kruhový - stabilní centrální kovová noha	Jidelní/Jednací stůl kruhový - stabilní centrální kovová noha , rozměry: 650 x 650 x 1100 mm	Hliníkovou nohou. Stoly s kulatou podnoží: Kód „S4“ Kruhová podnoží je z ocelové desky o průměru min. 500mm na ně je svislá noha, která je v horní části opatřena nosným křížem. Povrchová úprava kovových částí je provedena práškovou barvou ze vzorníku RAL.	ks	1	2 156,48 Kč	2 609,34 Kč	
46	PSK4.826	39121200-8	Stoly	Kancelářský nábytek	Stůl	S6PK-800	46_Jidelní/Jednací stůl kruhový - s kovovým rámovým podnožím (vzdálenost spodní hrany lůbu k zemi min. 650 mm)	Jidelní/Jednací stůl kruhový - s kovovým rámovým podnožím (vzdálenost spodní hrany lůbu k zemi min. 650 mm), rozměry: 800 x 800 x 740 mm	Stoly: Obecné požadavky se uplatní v případě, pokud není u konkrétního provedení stanoveno jinak: vyrobeny z laminované dřevotřískové desky v dekoru dle výběru, montážní otvory zakryté PVC kryčkami v barvě lamina, výška pracovních a jednacích stůlů min. 740 mm, výška konferenčních stůlů min. 450 mm, rektifikace min. 25 mm, 2 ks průchodek na kabely dle požadavků konečného uživatele, montáž v místě plnění spojovacích prvků pro spojení pracovního stolu a jednacího stolu. Pláty stolu a přídatné desky: šířka plátů stolu a přídatných desek min. 25 mm, hrany plátů stolu a přídatné desky jsou otepleny ABS hranou o tloušťce 2 mm, rádius zaoblení hrany plátů stolu a přídatných desek min. 2 mm pro zvýšení životnosti. Jednací stoly mohou být celolaminové, na centrální litinové/ocelové kovové noze nebo na rámové kovové konstrukci dle konkrétní specifikace v katalogu. Bez Gelinho panelu.	ks	1	1 931,29 Kč	2 336,86 Kč	
47	PSK4.827	39121200-8	Stoly	Kancelářský nábytek	Stůl	S6PK-1100	47_Jidelní/Jednací stůl kruhový - s kovovým rámovým podnožím (vzdálenost spodní hrany lůbu k zemi min. 650 mm)	Jidelní/Jednací stůl kruhový - s kovovým rámovým podnožím (vzdálenost spodní hrany lůbu k zemi min. 650 mm), rozměry: 1100 x 1100 x 740 mm		ks	10	2 523,35 Kč	3 053,25 Kč	
48	PSK4.828	39121200-8	Stoly	Kancelářský nábytek	Stůl	S2P8-800	48_Jidelní/Jednací stůl s kovovým rámovým podnožím (vzdálenost spodní hrany lůbu k zemi min. 650 mm)	Jidelní/Jednací stůl s kovovým rámovým podnožím (vzdálenost spodní hrany lůbu k zemi min. 650 mm), rozměry: 800 x 800 x 740 mm		ks	16	1 831,37 Kč	2 215,96 Kč	
49	PSK4.829	39121200-8	Stoly	Kancelářský nábytek	Stůl	S2P8-1200	49_Jidelní/Jednací stůl s kovovým rámovým podnožím (vzdálenost spodní hrany lůbu k zemi min. 650 mm)	Jidelní/Jednací stůl s kovovým rámovým podnožím (vzdálenost spodní hrany lůbu k zemi min. 650 mm), rozměry: 1200 x 800 x 740 mm		ks	18	1 993,93 Kč	2 412,66 Kč	
50	PSK4.830	39121200-8	Stoly	Kancelářský nábytek	Stůl	S2P8-1400	50_Jednací stůl s kovovým rámovým podnožím	Jednací stůl s kovovým rámovým podnožím, rozměry: 1400 x 800 x 740 mm		ks	2	2 072,97 Kč	2 508,29 Kč	
51	PSK4.831	39121200-8	Stoly	Kancelářský nábytek	Stůl	S2P8-1600	51_Jednací stůl s kovovým rámovým podnožím	Jednací stůl s kovovým rámovým podnožím, rozměry: 1600 x 800 x 740 mm	Stoly: Obecné požadavky se uplatní v případě, pokud není u konkrétního provedení stanoveno jinak: vyrobeny z laminované dřevotřískové desky v dekoru dle výběru, montážní otvory zakryté PVC kryčkami v barvě lamina, výška pracovních a jednacích stůlů min. 740 mm, výška konferenčních stůlů min. 450 mm, rektifikace min. 25 mm, 2 ks děr na průchoďky na kabely vřtané v místě plnění vřtané v místě plnění dle požadavků konečného uživatele, montáž v místě plnění spojovacích prvků pro spojení pracovního stolu a jednacího stolu. Pláty stolu a přídatné desky: šířka plátů stolu a přídatných desek min. 25 mm, hrany plátů stolu a přídatných desek jsou otepleny ABS hranou o tloušťce 2 mm, rádius zaoblení hrany plátů stolu a přídatných desek min. 2 mm pro zvýšení životnosti. Stoly čtyřnohé: Kód „S2“: Podnoží ze svařence je tvořeno čtyřmi nohami čtvercového průřezu min. 50x50mm, rámovou kovovou konstrukcí (dvojitý rám a dvojitý podélník), které jsou šrouby spojeny v jeden celek). Hloubka rámové kovové konstrukce nesmí být menší než 75 % hloubky stovové desky. Nohy jsou opatřeny rektifikací min. 25mm pro vyrovnání nerovnosti podlahy. Povrchová úprava kovových částí je provedena práškovou barvou ze vzorníku RAL.	ks	6	2 290,70 Kč	2 771,75 Kč	
52	PSK4.832	39121200-8	Stoly	Kancelářský nábytek	Stůl	S2P10-2000	52_Jednací stůl s kovovým rámovým podnožím	Jednací stůl s kovovým rámovým podnožím, rozměry: 2000 x 1000 x 740 mm		ks	6	3 553,87 Kč	4 300,18 Kč	
53	PSK4.833	39121200-8	Stoly	Kancelářský nábytek	Stůl	S2P10-2400	53_Jednací stůl s kovovým rámovým podnožím	Jednací stůl s kovovým rámovým podnožím, rozměry: 2400 x 1000 x 740 mm		ks	6	3 916,27 Kč	4 738,69 Kč	
54	PSK4.834	39121200-8	Stoly	Kancelářský nábytek	Stůl	S2P8-1800	54_Jednací stůl s kovovým rámovým podnožím	Jednací stůl s kovovým rámovým podnožím, rozměry: 1800 x 800 x 740 mm		ks	6	2 539,76 Kč	3 073,11 Kč	
55	PSK4.835	39121200-8	Stoly	Kancelářský nábytek	Stůl	S2P45-1200	55_Jednací stůl s kovovým rámovým podnožím	Jednací stůl s kovovým rámovým podnožím, rozměry: 1200 x 450 x 740 mm		ks	3	2 245,96 Kč	2 717,61 Kč	
56	PSK4.836	39121200-8	Stoly	Kancelářský nábytek	Stůl	S2P45-1800	56_Jednací stůl s kovovým rámovým podnožím	Jednací stůl s kovovým rámovým podnožím, rozměry: 1800 x 450 x 740 mm		ks	1	2 588,97 Kč	3 132,65 Kč	
57	PSK4.837	39121200-8	Stoly	Kancelářský nábytek	Stůl	S7P8-1600-SJV.1	57_Jednací stůl, nastavitelná výška stolu	Jednací stůl, rozměry: 1600x800 mm, nastavitelná výška stolu 755 mm až do 900 mm, kovové polohovatelné nohy, nastavení výšky pomocí šroubů, síla desek min. 25mm, hrany ABS min 2mm		ks	1	4 357,70 Kč	5 272,82 Kč	














58	PSK4.838	39121200-8	Stoly	Kancelářský nábytek	Stůl	S7P8-1800 -JV.2	58_Jednací stůl, nastavitelná výška stolu	Jednací stůl, rozměry: 1800x800 mm, nastavitelná výška stolu 755 mm až do 900 mm, kovové potohovatelné nohy, nastavení výšky pomocí šroubů, síla desek min. 25mm, hrany ABS min 2mm	Stoly: Obecné požadavky se uplatní v případě, pokud není u konkrétního provedení stanoveno jinak: vyrobeny z laminované dřevofiskové desky v dekoru dle výběru, 2 ks děr na průchodky na kabely vrtané v místě plnění, montážní otvory zakryté PVC kryčkami v barvě lamina, laminovaná dřevofisková deska v min. tloušťce 25 mm, hrany plátů stolu a přídatné desky jsou opleteny ABS hranou o tloušťce 2 mm, rádius zaoblení hrany plátů stolu a přídatných desek min. 2 mm pro zvýšení životnosti, kov - šedá	ks	1	4 584,39 Kč	5 547,11 Kč	
59	PSK4.839	39121200-8	Stoly	Kancelářský nábytek	Stůl	S7P8-2000SJV.3	59_Jednací stůl, nastavitelná výška stolu	Jednací stůl, rozměry: 2000x800 mm, nastavitelná výška stolu 755 mm až do 900 mm, kovové potohovatelné nohy, nastavení výšky pomocí šroubů, síla desek min. 25mm, hrany ABS min 2mm		ks	1	5 350,94 Kč	6 474,64 Kč	
60	PSK4.840	39121200-8	Stoly	Kancelářský nábytek	Stůl	S4PK-700	60_Jednací stůl nízký kulatý s kulatou podnoží	Jednací stůl nízký kulatý s kulatou podnoží, rozměry: 700 x 700 x 500 mm Kód „S4“ Kruhová podnož je z ocelové desky o průměru min. 500mm na níž je svislá noha, která je v horní části opatřena nosným křížem. Povrchová úprava kovových částí je provedena práškovou barvou ze vzorníku RAL.		ks	1	2 231,05 Kč	2 699,57 Kč	
61	PSK4.841	39121200-8	Stoly	Kancelářský nábytek	Stůl	S4PK-800	61_Jednací stůl nízký kulatý s kulatou podnoží, centrální kovová noha	Jednací stůl nízký kulatý s kulatou podnoží, centrální kovová noha, rozměry: 800 x 800 x 450 mm Kód „S4“ Kruhová podnož je z ocelové desky o průměru min. 500mm na níž je svislá noha, která je v horní části opatřena nosným křížem. Povrchová úprava kovových částí je provedena práškovou barvou ze vzorníku RAL.		ks	1	2 339,92 Kč	2 831,30 Kč	
62	PSK4.842	39121200-8	Stoly	Kancelářský nábytek	Stůl	S4PC-800	62_Jednací stůl nízký čtvercový s kulatou podnoží, centrální kovová noha	Jednací stůl nízký čtvercový s kulatou podnoží, centrální kovová noha, rozměry: 800 x 800 x 500 mm Kód „S4“ Kruhová podnož je z ocelové desky o průměru min. 500mm na níž je svislá noha, která je v horní části opatřena nosným křížem. Povrchová úprava kovových částí je provedena práškovou barvou ze vzorníku RAL.		ks	1	2 220,61 Kč	2 686,94 Kč	
63	PSK4.843	39121200-8	Stoly	Kancelářský nábytek	Stůl	S4P8-800	63_Jednací stůl vysoký čtvercový s kulatou podnoží, centrální kovová noha	Jednací stůl vysoký čtvercový s kulatou podnoží, centrální kovová noha, rozměry: 800 x 800 x 740 mm.		ks	3	2 299,65 Kč	2 782,58 Kč	
64	PSK4.844	39121200-8	Stoly	Kancelářský nábytek	Stůl	S4P8-1200	64_Jednací stůl vysoký obdélníkový s kulatou podnoží, 2 kovové nohy	Jednací stůl vysoký obdélníkový s kulatou podnoží, 2 kovové nohy, rozměry: 1200 x 800 x 740 mm.	Stoly: Obecné požadavky se uplatní v případě, pokud není u konkrétního provedení stanoveno jinak: vyrobeny z laminované dřevofiskové desky v dekoru dle výběru, montážní otvory zakryté PVC kryčkami v barvě lamina, výška pracovních a jednacích stůlů min. 740 mm, výška konferenčních stůlů min. 450 mm, rektifikace min. 25 mm, 2 ks děr na průchodky na kabely vrtané v místě plnění dle požadavků konečného uživatele, montáž v místě plnění spojovacích prvků pro spojení pracovního stolu a jednacího stolu Plátů stolu a přídatné desky: šířka plátů stolu a přídatných desek min. 25 mm, hrany plátů stolu a přídatné desky jsou opleteny ABS hranou o tloušťce 2 mm, rádius zaoblení hrany plátů stolu a přídatných desek min. 2 mm pro zvýšení životnosti. Stoly s kulatou podnoží: Kód „S4“ Kruhová podnož je z ocelové desky o průměru min. 500mm na níž je svislá noha, která je v horní části opatřena nosným křížem. Povrchová úprava kovových částí je provedena práškovou barvou ze vzorníku RAL.	ks	1	3 285,43 Kč	3 975,37 Kč	
65	PSK4.845	39121200-8	Stoly	Kancelářský nábytek	Stůl	S4P8-1400	65_Jednací stůl vysoký obdélníkový s kulatou podnoží, 2 kovové nohy	Jednací stůl vysoký obdélníkový s kulatou podnoží, 2 kovové nohy, rozměry: 1400 x 800 x 740 mm.		ks	5	4 424,81 Kč	5 354,02 Kč	
66	PSK4.846	39121200-8	Stoly	Kancelářský nábytek	Stůl	S4P8-1600	66_Jednací stůl vysoký obdélníkový s kulatou podnoží, 2 kovové nohy	Jednací stůl vysoký obdélníkový s kulatou podnoží, 2 kovové nohy, rozměry: 1600 x 800 x 740 mm.		ks	5	4 493,42 Kč	5 437,04 Kč	
67	PSK4.847	39121200-8	Stoly	Kancelářský nábytek	Stůl	S4P8-1800	67_Jednací stůl vysoký obdélníkový s kulatou podnoží, 2 kovové nohy	Jednací stůl vysoký obdélníkový s kulatou podnoží, 2 kovové nohy, rozměry: 1800 x 800 x 740 mm.		ks	1	4 570,97 Kč	5 530,87 Kč	
68	PSK4.848	39121200-8	Stoly	Kancelářský nábytek	Stůl	S4PK-700	68_Jednací stůl vysoký kulatý s kulatou podnoží, centrální kovová noha	Jednací stůl vysoký kulatý s kulatou podnoží, centrální kovová noha, rozměry: 700 x 700 x 740 mm.		ks	1	2 305,62 Kč	2 789,80 Kč	
69	PSK4.849	39121200-8	Stoly	Kancelářský nábytek	Stůl	S4PK-900	69_Jednací stůl vysoký kulatý s kulatou podnoží, centrální kovová noha	Jednací stůl vysoký kulatý s kulatou podnoží, centrální kovová noha, rozměry: 900 x 900 x 740 mm		ks	1	2 402,55 Kč	2 907,09 Kč	
70	PSK4.850	39121200-8	Stoly	Kancelářský nábytek	Stůl	S2P8-1500	70_Jednací stůl k pracovnímu stolu s kovovým rámovým podnožím, zakončení půlkruh.	Jednací stůl k pracovnímu stolu s kovovým rámovým podnožím, zakončení půlkruh, rozměry: 1500 x 900 x 740 mm	Stoly: Obecné požadavky se uplatní v případě, pokud není u konkrétního provedení stanoveno jinak: vyrobeny z laminované dřevofiskové desky v dekoru dle výběru, montážní otvory zakryté PVC kryčkami v barvě lamina, výška pracovních a jednacích stůlů min. 740 mm, výška	ks	2	1 321,33 Kč	1 598,81 Kč	

71	PSK4.851	39153000-9	Nábytek do konferenčních místností	Kancelářský nábytek	Stůl	S2P6-1100	71_Konferenční stůl s kovovým rámovým podnožím	Konferenční stůl s kovovým rámovým podnožím, rozměry: 1100 x 600 x 450 mm	konferenčních stůlů min. 450 mm, rektifikace min. 25 mm, 2 ks děr na průchodky na kabely vrtané v místě jinádního požadavku konečného uživatele, montáž v místě jinádní spojovací prvků pro spojení pracovního stolu a jednacího stolu. Plátů stolu a přídavné desky: šifka plátů stolu a přídavných desek min. 25 mm, hrany plátů stolu a přídavné desky jsou oplepeny ABS hranou o tloušťce 2 mm, rádius zaoblení hrany plátů stolu a přídavných desek min. 2 mm pro zvýšení životnosti. Stoly čtyřhrané: Kód „SZ“. Podnoží ze svařence je tvořeno čtyřmi nohami žvýčkového průřezu min. 50x50mm, rámpovou kovovou konstrukcí (dvoující rámu a dvojitý poddélník, které jsou šrouby spojeny v jeden celek). Hloubka rámové kovové konstrukce nesmí být menší než 75 % hloubky stůlové desky. Nohy jsou opatřeny rektifikací min. 25mm pro vyrovnání nerovnosti podlahy. Povrchová úprava kovových částí je provedena práškovou barvou ze vzorníku RAL.	ks	22	2 120,69 Kč	2 566,03 Kč	
72	PSK4.852	39122100-4	Sklíňná	Kancelářský nábytek	Sklíň	Ž-SN8-L	72_Přidavná skříňka k pracovnímu stolu - roletová uzamykatelná - levá	Přidavná skříňka k pracovnímu stolu - roletová uzamykatelná - levá, rozměry: 800 x 450 x 740 mm	Sklíňná: obecné požadavky se uplatní v případě, pokud není u konkrétního provedení stanoveno jinak: 1 modul = výška police = výška šanonu + manipulační prostor, vyrobeny z laminované dřevofiskové desky v jednom odstínu/barevné kombinaci dle výběru, montážní otvory zakryté PVC kryčkami v barvě lamina, s možností ukotvení v sestavě nebo do zdi, rektifikace min. 17 mm, Půda: naložené půda, šifka desky půdy min. 25 mm, přední hrana půdy je oplepena ABS hranou o tloušťce min. 2 mm, rádius zaoblení hrany půdy min. 2 mm pro zvýšení životnosti, ostatní hrany s oplepením ABS hranou o tloušťce 0,5 mm. Police a mezistěny: šifka desky polic a mezistěn min. 18 mm, hrany polic a mezistěn s oplepením ABS hranou o tloušťce 0,5 mm. u šmodulových a šmodulových sklíň min. 1 pevná police, police upevněné na „trnech“ zabraňujících samovolnému posuvu, možnost nastavitelnosti trnů polic pro zvýšení nebo snížení police. Žáda: oboustranná lak aby bylo možné postavení volně do prostoru, nedělná, šifka desky min. 3,2 mm, osazená do drážky. Roletová skříňka: Roleta z plástu, 1-cestný zámek součástí výrobku.	ks	1	2 720,21 Kč	3 291,45 Kč	
73	PSK4.853	39122100-4	Sklíňná	Kancelářský nábytek	Sklíň	Ž-SN8-P	73_Přidavná skříňka k pracovnímu stolu - roletová uzamykatelná - pravá	Přidavná skříňka k pracovnímu stolu - roletová uzamykatelná - pravá, rozměry: 800 x 450 x 740 mm	Sklíňná: obecné požadavky se uplatní v případě, pokud není u konkrétního provedení stanoveno jinak: 1 modul = výška police = výška šanonu + manipulační prostor, vyrobeny z laminované dřevofiskové desky v jednom odstínu/barevné kombinaci dle výběru, montážní otvory zakryté PVC kryčkami v barvě lamina, s možností ukotvení v sestavě nebo do zdi, rektifikace min. 17 mm, Půda: naložené půda, šifka desky půdy min. 25 mm, přední hrana půdy je oplepena ABS hranou o tloušťce min. 2 mm, rádius zaoblení hrany půdy min. 2 mm pro zvýšení životnosti, ostatní hrany s oplepením ABS hranou o tloušťce 0,5 mm. Police a mezistěny: šifka desky polic a mezistěn min. 18 mm, hrany polic a mezistěn s oplepením ABS hranou o tloušťce 0,5 mm. u šmodulových a šmodulových sklíň min. 1 pevná police, police upevněné na „trnech“ zabraňujících samovolnému posuvu, možnost nastavitelnosti trnů polic pro zvýšení nebo snížení police. Žáda: oboustranná lak aby bylo možné postavení volně do prostoru, nedělná, šifka desky min. 3,2 mm, osazená do drážky. Roletová skříňka: Roleta z plástu, 1-cestný zámek součástí výrobku.	ks	1	2 720,21 Kč	3 291,45 Kč	
74	PSK4.854	39122100-4	Sklíňná	Kancelářský nábytek	Sklíň	D-SNX8	74_Přidavná skříňka k pracovnímu stolu - dvoudveřová	Přidavná skříňka k pracovnímu stolu - dvoudveřová, rozměry: 800 x 450 x 740 mm	V základních parametrech se uplatní specifikace pro standardní sklíňná. Dveře: šifka desky dveří min. 18 mm, hrany dveří s oplepením ABS hranou o tloušťce 2 mm, rádius zaoblení hrany dveří min. 2 mm pro zvýšení životnosti, dveře vložené mezi naložené půdu a naložené dno, klipový závěs seřiditelný ve všech směrech, úhel otevření dveří min. 110 stupňů. Úchytky dveří dle výběru (vodorovně/vševle v závislosti na dekoru).	ks	6	1 527,14 Kč	1 847,84 Kč	
75	PSK4.855	39122100-4	Sklíňná	Kancelářský nábytek	Sklíň	N-SNX8	75_Přidavná skříňka k pracovnímu stolu - otevřená	Přidavná skříňka k pracovnímu stolu - otevřená, rozměry: 800 x 450 x 740 mm	Sklíňná: Obecné požadavky se uplatní v případě, pokud není u konkrétního provedení stanoveno jinak: 1 modul = výška police = výška šanonu + manipulační prostor, vyrobeny z laminované dřevofiskové desky v jednom odstínu/barevné kombinaci dle výběru, montážní otvory zakryté PVC kryčkami v barvě lamina, s možností ukotvení v sestavě nebo do zdi, rektifikace min. 17 mm, úchytky dveří dle výběru (vodorovně/vševle v závislosti na dekoru), s možností dodání s 1-cestným zámekem nebo 2-cestným zámekem, včetně montáže, u laminovaných dřevofiskových dveří na základě konkrétního požadavku, rozměry jsou uvedeny v katalogu u konkrétního požadovaného výrobku. Půda: naložené půda, šifka desky půdy min. 25 mm, přední hrana půdy je oplepena ABS hranou o tloušťce min. 2 mm, rádius zaoblení hrany půdy min. 2 mm pro zvýšení životnosti, ostatní hrany s oplepením ABS hranou o tloušťce 0,5 mm. Dno: naložené dno, šifka desky dna min. 25 mm, přední hrana dna s oplepením ABS hranou o tloušťce 2 mm, rádius zaoblení hrany dna min. 2 mm pro zvýšení životnosti, ostatní hrany s oplepením ABS hranou o tloušťce 0,5 mm. Boky: šifka desky boků min. 18 mm, hrany boků s oplepením ABS hranou o tloušťce 0,5 mm. Police a mezistěny: šifka desky polic a mezistěn min. 18 mm, hrany polic a mezistěn s oplepením ABS hranou o tloušťce 0,5 mm, u šmodulových a šmodulových sklíň min. 1 pevná police, police upevněné na „trnech“ zabraňujících samovolnému posuvu, možnost nastavitelnosti trnů polic pro zvýšení nebo snížení police. Žáda: oboustranná lak aby bylo možné postavení volně do prostoru, nedělná, šifka desky min. 3,2 mm, osazená do drážky.	ks	9	1 043,94 Kč	1 263,17 Kč	
76	PSK4.856	39122100-4	Sklíňná	Kancelářský nábytek	Sklíň	N-SN4	76_Sklíňka otevřená	Sklíňka otevřená, rozměry: 400 x 470 x 755 mm	Sklíňná: Obecné požadavky se uplatní v případě, pokud není u konkrétního provedení stanoveno jinak: 1 modul = výška police = výška šanonu + manipulační prostor, vyrobeny z laminované dřevofiskové desky v jednom odstínu/barevné kombinaci dle výběru, montážní otvory zakryté PVC kryčkami v barvě lamina, s možností ukotvení v sestavě nebo do zdi, rektifikace min. 17 mm, úchytky dveří dle výběru (vodorovně/vševle v závislosti na dekoru), s možností dodání s 1-cestným zámekem nebo 2-cestným zámekem, včetně montáže, u laminovaných dřevofiskových dveří na základě konkrétního požadavku, rozměry jsou uvedeny v katalogu u konkrétního požadovaného výrobku. Půda: naložené půda, šifka desky půdy min. 25 mm, přední hrana půdy je oplepena ABS hranou o tloušťce min. 2 mm, rádius zaoblení hrany půdy min. 2 mm pro zvýšení životnosti, ostatní hrany s oplepením ABS hranou o tloušťce 0,5 mm. Dno: naložené dno, šifka desky dna min. 25 mm, přední hrana dna s oplepením ABS hranou o tloušťce 2 mm, rádius zaoblení hrany dna min. 2 mm pro zvýšení životnosti, ostatní hrany s oplepením ABS hranou o tloušťce 0,5 mm. Boky: šifka desky boků min. 18 mm, hrany boků s oplepením ABS hranou o tloušťce 0,5 mm. Police a mezistěny: šifka desky polic a mezistěn min. 18 mm, hrany polic a mezistěn s oplepením ABS hranou o tloušťce 0,5 mm, u šmodulových a šmodulových sklíň min. 1 pevná police, police upevněné na „trnech“ zabraňujících samovolnému posuvu, možnost nastavitelnosti trnů polic pro zvýšení nebo snížení police. Žáda: oboustranná lak aby bylo možné postavení volně do prostoru, nedělná, šifka desky min. 3,2 mm, osazená do drážky.	ks	5	723,30 Kč	875,19 Kč	
77	PSK4.857	39122100-4	Sklíňná	Kancelářský nábytek	Sklíň	N-SN6	77_Sklíňka otevřená	Sklíňka otevřená, rozměry: 600 x 470 x 755 mm	Sklíňná: Obecné požadavky se uplatní v případě, pokud není u konkrétního provedení stanoveno jinak: 1 modul = výška police = výška šanonu + manipulační prostor, vyrobeny z laminované dřevofiskové desky v jednom odstínu/barevné kombinaci dle výběru, montážní otvory zakryté PVC kryčkami v barvě lamina, s možností ukotvení v sestavě nebo do zdi, rektifikace min. 17 mm, úchytky dveří dle výběru (vodorovně/vševle v závislosti na dekoru), s možností dodání s 1-cestným zámekem nebo 2-cestným zámekem, včetně montáže, u laminovaných dřevofiskových dveří na základě konkrétního požadavku, rozměry jsou uvedeny v katalogu u konkrétního požadovaného výrobku. Půda: naložené půda, šifka desky půdy min. 25 mm, přední hrana půdy je oplepena ABS hranou o tloušťce min. 2 mm, rádius zaoblení hrany půdy min. 2 mm pro zvýšení životnosti, ostatní hrany s oplepením ABS hranou o tloušťce 0,5 mm. Dno: naložené dno, šifka desky dna min. 25 mm, přední hrana dna s oplepením ABS hranou o tloušťce 2 mm, rádius zaoblení hrany dna min. 2 mm pro zvýšení životnosti, ostatní hrany s oplepením ABS hranou o tloušťce 0,5 mm. Boky: šifka desky boků min. 18 mm, hrany boků s oplepením ABS hranou o tloušťce 0,5 mm. Police a mezistěny: šifka desky polic a mezistěn min. 18 mm, hrany polic a mezistěn s oplepením ABS hranou o tloušťce 0,5 mm, u šmodulových a šmodulových sklíň min. 1 pevná police, police upevněné na „trnech“ zabraňujících samovolnému posuvu, možnost nastavitelnosti trnů polic pro zvýšení nebo snížení police. Žáda: oboustranná lak aby bylo možné postavení volně do prostoru, nedělná, šifka desky min. 3,2 mm, osazená do drážky.	ks	1	939,55 Kč	1 136,86 Kč	
78	PSK4.858	39122100-4	Sklíňná	Kancelářský nábytek	Sklíň	D-SN4-L	78_Sklíňka uzavřená jednodveřová - levá	Sklíňka uzavřená jednodveřová - levá, rozměry: 400 x 470 x 755 mm	Sklíňná: Obecné požadavky se uplatní v případě, pokud není u konkrétního provedení stanoveno jinak: 1 modul = výška police = výška šanonu + manipulační prostor, vyrobeny z laminované dřevofiskové desky v jednom odstínu/barevné kombinaci dle výběru, montážní otvory zakryté PVC kryčkami v barvě lamina, s možností ukotvení v sestavě nebo do zdi, rektifikace min. 17 mm, úchytky dveří dle výběru (vodorovně/vševle v závislosti na dekoru), s možností dodání s 1-cestným zámekem nebo 2-cestným zámekem, včetně montáže, u laminovaných dřevofiskových dveří na základě konkrétního požadavku, rozměry jsou uvedeny v katalogu u konkrétního požadovaného výrobku. Půda: naložené půda, šifka desky půdy min. 25 mm, přední hrana půdy je oplepena ABS hranou o tloušťce min. 2 mm, rádius zaoblení hrany půdy min. 2 mm pro zvýšení životnosti, ostatní hrany s oplepením ABS hranou o tloušťce 0,5 mm. Dno: naložené dno, šifka desky dna min. 25 mm, přední hrana dna s oplepením ABS hranou o tloušťce 2 mm, rádius zaoblení hrany dna min. 2 mm pro zvýšení životnosti, ostatní hrany s oplepením ABS hranou o tloušťce 0,5 mm. Boky: šifka desky boků min. 18 mm, hrany boků s oplepením ABS hranou o tloušťce 0,5 mm. Police a mezistěny: šifka desky polic a mezistěn min. 18 mm, hrany polic a mezistěn s oplepením ABS hranou o tloušťce 0,5 mm, u šmodulových a šmodulových sklíň min. 1 pevná police, police upevněné na „trnech“ zabraňujících samovolnému posuvu, možnost nastavitelnosti trnů polic pro zvýšení nebo snížení police. Žáda: oboustranná lak aby bylo možné postavení volně do prostoru, nedělná, šifka desky min. 3,2 mm, osazená do drážky.	ks	11	958,93 Kč	1 160,31 Kč	
79	PSK4.859	39122100-4	Sklíňná	Kancelářský nábytek	Sklíň	D-SN4-P	79_Sklíňka uzavřená jednodveřová - pravá	Sklíňka uzavřená jednodveřová - pravá, rozměry: 400 x 470 x 755 mm	Sklíňná: Obecné požadavky se uplatní v případě, pokud není u konkrétního provedení stanoveno jinak: 1 modul = výška police = výška šanonu + manipulační prostor, vyrobeny z laminované dřevofiskové desky v jednom odstínu/barevné kombinaci dle výběru, montážní otvory zakryté PVC kryčkami v barvě lamina, s možností ukotvení v sestavě nebo do zdi, rektifikace min. 17 mm, úchytky dveří dle výběru (vodorovně/vševle v závislosti na dekoru), s možností dodání s 1-cestným zámekem nebo 2-cestným zámekem, včetně montáže, u laminovaných dřevofiskových dveří na základě konkrétního požadavku, rozměry jsou uvedeny v katalogu u konkrétního požadovaného výrobku. Půda: naložené půda, šifka desky půdy min. 25 mm, přední hrana půdy je oplepena ABS hranou o tloušťce min. 2 mm, rádius zaoblení hrany půdy min. 2 mm pro zvýšení životnosti, ostatní hrany s oplepením ABS hranou o tloušťce 0,5 mm. Dno: naložené dno, šifka desky dna min. 25 mm, přední hrana dna s oplepením ABS hranou o tloušťce 2 mm, rádius zaoblení hrany dna min. 2 mm pro zvýšení životnosti, ostatní hrany s oplepením ABS hranou o tloušťce 0,5 mm. Boky: šifka desky boků min. 18 mm, hrany boků s oplepením ABS hranou o tloušťce 0,5 mm. Police a mezistěny: šifka desky polic a mezistěn min. 18 mm, hrany polic a mezistěn s oplepením ABS hranou o tloušťce 0,5 mm, u šmodulových a šmodulových sklíň min. 1 pevná police, police upevněné na „trnech“ zabraňujících samovolnému posuvu, možnost nastavitelnosti trnů polic pro zvýšení nebo snížení police. Žáda: oboustranná lak aby bylo možné postavení volně do prostoru, nedělná, šifka desky min. 3,2 mm, osazená do drážky.	ks	10	958,93 Kč	1 160,31 Kč	
80	PSK4.860	39122100-4	Sklíňná	Kancelářský nábytek	Sklíň	D-SN6-L	80_Sklíňka uzavřená jednodveřová - levá	Sklíňka uzavřená jednodveřová - levá, rozměry: 600 x 470 x 755 mm	Sklíňná: Obecné požadavky se uplatní v případě, pokud není u konkrétního provedení stanoveno jinak: 1 modul = výška police = výška šanonu + manipulační prostor, vyrobeny z laminované dřevofiskové desky v jednom odstínu/barevné kombinaci dle výběru, montážní otvory zakryté PVC kryčkami v barvě lamina, s možností ukotvení v sestavě nebo do zdi, rektifikace min. 17 mm, úchytky dveří dle výběru (vodorovně/vševle v závislosti na dekoru), s možností dodání s 1-cestným zámekem nebo 2-cestným zámekem, včetně montáže, u laminovaných dřevofiskových dveří na základě konkrétního požadavku, rozměry jsou uvedeny v katalogu u konkrétního požadovaného výrobku. Půda: naložené půda, šifka desky půdy min. 25 mm, přední hrana půdy je oplepena ABS hranou o tloušťce min. 2 mm, rádius zaoblení hrany půdy min. 2 mm pro zvýšení životnosti, ostatní hrany s oplepením ABS hranou o tloušťce 0,5 mm. Dno: naložené dno, šifka desky dna min. 25 mm, přední hrana dna s oplepením ABS hranou o tloušťce 2 mm, rádius zaoblení hrany dna min. 2 mm pro zvýšení životnosti, ostatní hrany s oplepením ABS hranou o tloušťce 0,5 mm. Boky: šifka desky boků min. 18 mm, hrany boků s oplepením ABS hranou o tloušťce 0,5 mm. Police a mezistěny: šifka desky polic a mezistěn min. 18 mm, hrany polic a mezistěn s oplepením ABS hranou o tloušťce 0,5 mm, u šmodulových a šmodulových sklíň min. 1 pevná police, police upevněné na „trnech“ zabraňujících samovolnému posuvu, možnost nastavitelnosti trnů polic pro zvýšení nebo snížení police. Žáda: oboustranná lak aby bylo možné postavení volně do prostoru, nedělná, šifka desky min. 3,2 mm, osazená do drážky.	ks	1	1 154,30 Kč	1 396,70 Kč	

81	PSK4.861	39122100-4	Skříně	Kancelářský nábytek	Skříně	D-SN6-P	81_Skřínka uzavřená jednověťová - pravá	Skřínka uzavřená jednověťová - pravá, rozměry: 600 x 470 x 755 mm	18 mm, hrany polic a mezistěn s oplepením ABS hranou o tloušťce 0,5 mm, u 5modulových a 6modulových skříní min. 1 pevná police, police upevněné na žmlech zabírajících samovolnému posuvu, možnost nastavitelnosti trnů polic pro zvýšení nebo snížení police. Žádá: oboustranná, tak aby bylo možné postavení volně do prostoru, nedělená, šířka desky min. 3,2 mm, osazená do drážky. Dveře: šířka desky dveří min. 18 mm, hrany dveří s oplepením ABS hranou o tloušťce 2 mm, rádius zaoblení hrany dveří min. 2 mm pro zvýšení životnosti, dveře vložné mezi naloženou pódou a naložené dno, klípkový závěs seřaditelný ve všech směrech, úhel otevření dveří min. 110 stupňů. Uchytky dvířek dle výběru (vodorovně/svisle v závislosti na dekoru).	ks	1	1 154,30 Kč	1 396,70 Kč	
82	PSK4.862	39122100-4	Skříně	Kancelářský nábytek	Skříně	N-SN8	82_Skřínka otevřená	Skřínka otevřená, rozměry: 800 x 470 x 755 mm		ks	14	939,55 Kč	1 136,86 Kč	
83	PSK4.863	39122100-4	Skříně	Kancelářský nábytek	Skříně	D-SN8	83_Skřínka uzavřená	Skřínka uzavřená, rozměry: 800 x 470 x 755 mm		ks	85	1 422,74 Kč	1 721,52 Kč	
84	PSK4.864	39122100-4	Skříně	Kancelářský nábytek	Skříně	Ž-SN8H-L	84_Skřínka roletová uzamykatelná - levá	Skřínka roletová uzamykatelná - levá, rozměry: 800 x 600 x 755 mm	Skříně: obecné požadavky se uplatní v případě, pokud není u konkrétního provedení stanoveno jinak: 1 modul = výška police = výška šanonu + manipulační prostor, vyrobeny z laminované dřevotřískové desky v jednom odstínu/barevné kombinaci dle výběru, montážní otvory zakryté PVC krytkami v barvě lamina, s možností ukotvení v sestavě nebo do zdi, rektifikace min. 17 mm, Půda: naložené pody, šířka desky pody min. 25 mm, přední hrana pody je oplepená ABS hranou o tloušťce min. 2 mm, rádius zaoblení hrany pody min. 2 mm pro zvýšení životnosti, ostatní hrany s oplepením ABS hranou o tloušťce min. 0,5 mm. Dno: naložené dno, šířka desky dna min. 25 mm, přední hrana dna s oplepením ABS hranou o tloušťce 2 mm, rádius zaoblení hrany dna min. 2 mm pro zvýšení životnosti, ostatní hrany s oplepením ABS hranou o tloušťce 0,5 mm. Boký: šířka desky boků min. 18 mm, hrany boků s oplepením ABS hranou o tloušťce 0,5 mm. Police a mezistěny: šířka desky polic a mezistěn min. 18 mm, hrany polic a mezistěn s oplepením ABS hranou o tloušťce 0,5 mm, u 5modulových a 6modulových skříní min. 1 pevná police, police upevněné na žmlech zabírajících samovolnému posuvu, možnost nastavitelnosti trnů polic pro zvýšení nebo snížení police. Žádá: oboustranná, tak aby bylo možné postavení volně do prostoru, nedělená, šířka desky min. 3,2 mm, osazená do drážky. Roletová skřínka: Roleta z plastu, 1-cestný zámek součástí výrobku.	ks	10	3 028,92 Kč	3 664,99 Kč	
85	PSK4.865	39122100-4	Skříně	Kancelářský nábytek	Skříně	Ž-SN8H-P	85_Skřínka roletová uzamykatelná - pravá	Skřínka roletová uzamykatelná - pravá, rozměry: 800 x 600 x 755 mm		ks	10	3 028,92 Kč	3 664,99 Kč	
86	PSK4.866	39122100-4	Skříně	Kancelářský nábytek	Skříně	N-SS4	86_Skřínka otevřená	Skřínka otevřená, rozměry: 400 x 470 x 1103 mm		ks	7	885,86 Kč	1 071,89 Kč	
87	PSK4.867	39122100-4	Skříně	Kancelářský nábytek	Skříně	D-SS4-L	87_Skřínka uzavřená jednověťová - levá	Skřínka uzavřená jednověťová - levá, rozměry: 400 x 470 x 1103 mm	Skříně: Obecné požadavky se uplatní v případě, pokud není u konkrétního provedení stanoveno jinak: 1 modul = výška police = výška šanonu + manipulační prostor, vyrobeny z laminované dřevotřískové desky v jednom odstínu/barevné kombinaci dle výběru, montážní otvory zakryté PVC krytkami v barvě lamina, s možností ukotvení v sestavě nebo do zdi, rektifikace min. 17 mm, s možností dodání s 1cestným zámkem nebo 2cestným zámkem, včetně montáže, u laminovaných dřevotřískových dveří na základě konkrétního požadavku, rozměry jsou uvedeny v katalogu u konkrétního požadovaného výrobku. Půda: naložené pody, šířka desky pody min. 25 mm, přední hrana pody je oplepená ABS hranou o tloušťce min. 2 mm, rádius zaoblení hrany pody min. 2 mm pro zvýšení životnosti, ostatní hrany s oplepením ABS hranou o tloušťce 0,5 mm. Police a mezistěny: šířka desky polic a mezistěn min. 18 mm, hrany polic a mezistěn s oplepením ABS hranou o tloušťce 0,5 mm. Boký: šířka desky boků min. 18 mm, hrany boků s oplepením ABS hranou o tloušťce 0,5 mm. Dveře: šířka desky dveří min. 18 mm, hrany dveří s oplepením ABS hranou o tloušťce 2 mm, rádius zaoblení hrany dveří min. 2 mm pro zvýšení životnosti, dveře vložné mezi naloženou pódou a naložené dno, klípkový závěs seřaditelný ve všech směrech, úhel otevření dveří min. 110 stupňů. Uchytky dvířek dle výběru (vodorovně/svisle v závislosti na dekoru).	ks	38	1 152,81 Kč	1 394,90 Kč	
88	PSK4.868	39122100-4	Skříně	Kancelářský nábytek	Skříně	D-SS4-P	88_Skřínka uzavřená jednověťová - pravá	Skřínka uzavřená jednověťová - pravá, rozměry: 400 x 470 x 1103 mm		ks	24	1 152,81 Kč	1 394,90 Kč	
89	PSK4.869	39122100-4	Skříně	Kancelářský nábytek	Skříně	D-SS6-L	89_Skřínka uzavřená jednověťová - levá	Skřínka uzavřená jednověťová - levá, rozměry: 600 x 470 x 1103 mm		ks	24	1 586,79 Kč	1 920,02 Kč	
90	PSK4.870	39122100-4	Skříně	Kancelářský nábytek	Skříně	D-SS6-P	90_Skřínka uzavřená jednověťová - pravá	Skřínka uzavřená jednověťová - pravá, rozměry: 600 x 470 x 1103 mm		ks	24	1 586,79 Kč	1 920,02 Kč	
91	PSK4.871	39122100-4	Skříně	Kancelářský nábytek	Skříně	N-SS8	91_Skřínka otevřená	Skřínka otevřená, rozměry: 800 x 470 x 1103 mm		ks	30	1 172,20 Kč	1 418,36 Kč	
92	PSK4.872	39122100-4	Skříně	Kancelářský nábytek	Skříně	N-SS6	92_Skřínka otevřená	Skřínka otevřená, rozměry: 600 x 470 x 1103 mm		ks	25	1 257,20 Kč	1 521,21 Kč	













93	PSK4.873	39122100-4	Skříně	Kancelářský nábytek	Skříně	D-SS8	93_Skřínka uzavřená	Skřínka uzavřená, rozměry: 800 x 470 x 1103 mm	Skříně. Obecné požadavky se uplatní v případě, pokud není u konkrétního provedení stanoveno jinak: 1 modul = výška police = výška šanonu + manipulační prostor, vyrobeny z laminované dřevofskové desky v jednom odstínu/barevné kombinaci dle výběru, montážní otvory zakryté PVC kryčkami v barvě lamina, s možností ukotvení v sestavě nebo do zdi, rektifikace min. 17 mm, s možností dodání s 1cestným zámkem nebo 2cestným zámkem, včetně montáže, u laminovaných dřevofskových dveří na základě konkrétního požadavku, rozměry jsou uvedeny v katalogu u konkrétního požadovaného výrobku. Půda: naložená půda, šířka desky půdy min. 25 mm, přední hrana půdy je oplepena ABS hranou o tloušťce min. 2 mm, rádius zaoblení hrany půdy min. 2 mm pro zvýšení životnosti, ostatní hrany s oplepením ABS hranou o tloušťce min. 0,5 mm. Dno: naložené dno, šířka desky dna min. 25 mm, přední hrana dna s oplepením ABS hranou o tloušťce 2 mm, rádius zaoblení hrany dna min. 2 mm pro zvýšení životnosti, ostatní hrany s oplepením ABS hranou o tloušťce 0,5 mm.Bočky: šířka desky boků min. 18 mm, hrany boků s oplepením ABS hranou o tloušťce 0,5 mm.Police a mezišláň: šířka desky polic a mezišláň min. 18 mm, hrany polic a mezišláň s oplepením ABS hranou o tloušťce 0,5 mm, u šmodulových a šmodulových skříní min. 1 pevná police, police upevněné na „trnech“ zabraňujících samovolnému posuvu, možnost nastavitelnosti tříh polic pro zvýšení nebo snížení police. Zada: oboustranná,tak aby bylo možné postavení volně do prostoru, nečlěnná, šířka desky min. 3,2 mm, osazená do drážky. Dveře: šířka desky dveří min. 18 mm, hrany dveří s oplepením ABS hranou o tloušťce 2 mm, rádius zaoblení hrany dveří min. 2 mm pro zvýšení životnosti, dveře vložené mezi naloženou půdu a naložené dno, klipový závěs seřiditelný ve všech směrech, úhel otevření dveří min. 110 stupňů. Úchytky dveřek dle výběru (vodorovně/vertikálně v závislosti na dekoru).	ks	48	1 695,66 Kč	2 051,75 Kč	
94	PSK4.874	39122100-4	Skříně	Kancelářský nábytek	Skříně	KDN2/1-SS8	94_Skřínka 2/3 uzavřená a 1/3 otevřená	Skřínka 2/3 uzavřená a 1/3 otevřená, rozměry: 800 x 470 x 1103 mm	ks	38	1 715,04 Kč	2 075,20 Kč		
95	PSK4.875	39122100-4	Skříně	Kancelářský nábytek	Skříně	KDN2/1-SS4-L	95_Skřínka 2/3 uzavřená a 1/3 otevřená, levá	Skřínka 2/3 uzavřená a 1/3 otevřená, levá, rozměry: 400 x 470 x 1103 mm	ks	24	1 170,70 Kč	1 416,55 Kč		
96	PSK4.876	39122100-4	Skříně	Kancelářský nábytek	Skříně	KDN2/1-SS4-P	96_Skřínka 2/3 uzavřená a 1/3 otevřená, pravá	Skřínka 2/3 uzavřená a 1/3 otevřená, pravá, rozměry: 400 x 470 x 1103 mm	ks	24	1 170,70 Kč	1 416,55 Kč		
97	PSK4.877	39122100-4	Skříně	Kancelářský nábytek	Skříně	KDN2/1-SS6-L	97_Skřínka 2/3 uzavřená a 1/3 otevřená, levá	Skřínka 2/3 uzavřená a 1/3 otevřená, levá, rozměry: 600 x 470 x 1103 mm	ks	22	1 601,70 Kč	1 938,06 Kč		
98	PSK4.878	39122100-4	Skříně	Kancelářský nábytek	Skříně	KDN2/1-SS6-P	98_Skřínka 2/3 uzavřená a 1/3 otevřená, pravá	Skřínka 2/3 uzavřená a 1/3 otevřená, pravá, rozměry: 600 x 470 x 1103 mm	ks	22	1 601,70 Kč	1 938,06 Kč		
99	PSK4.879	39122100-4	Skříně	Kancelářský nábytek	Skříně	S-SS8	99_Skřínka prosklená uzavřená	Skřínka prosklená uzavřená, rozměry: 800 x 470 x 1103 mm	ks	32	2 451,77 Kč	2 966,64 Kč		
100	PSK4.880	39122100-4	Skříně	Kancelářský nábytek	Skříně	S-SS6-L	100_Skřínka prosklená uzavřená	Skřínka prosklená uzavřená, rozměry: 600 x 470 x 1103 mm	ks	29	2 008,84 Kč	2 430,70 Kč		
101	PSK4.881	39122100-4	Skříně	Kancelářský nábytek	Skříně	S-SS6-P	101_Skřínka prosklená uzavřená	Skřínka prosklená uzavřená, rozměry: 600 x 470 x 1103 mm	ks	27	2 008,84 Kč	2 430,70 Kč		
102	PSK4.882	39122100-4	Skříně	Kancelářský nábytek	Skříně	S-SS4-L	102_Skřínka prosklená uzavřená	Skřínka prosklená uzavřená, rozměry: 400 x 470 x 1103 mm	ks	22	1 525,64 Kč	1 846,02 Kč		
103	PSK4.883	39122100-4	Skříně	Kancelářský nábytek	Skříně	S-SS4-P	103_Skřínka prosklená uzavřená	Skřínka prosklená uzavřená, rozměry: 400 x 470 x 1103 mm	ks	22	1 525,64 Kč	1 846,02 Kč		
104	PSK4.884	39122100-4	Skříně	Kancelářský nábytek	Skříně	S-SN8	104_Skřínka prosklená uzavřená	Skřínka prosklená uzavřená, rozměry: 800 x 470 x 755 mm	ks	6	2 159,46 Kč	2 612,95 Kč		
105	PSK4.885	39122100-4	Skříně	Kancelářský nábytek	Skříně	S-SN6-L	105_Skřínka prosklená uzavřená, levá	Skřínka prosklená uzavřená, levá, rozměry: 600 x 470 x 755 mm	ks	20	1 664,34 Kč	2 013,85 Kč		













106	PSK4.886	39122100-4	Skříně	Kancelářský nábytek	Skřín	S-SN6-P	106_Skřínka prosklená uzavřená, pravá	Skřínka prosklená uzavřená, pravá, rozměry: 600 x 470 x 755 mm	ks	20	1 664,34 Kč	2 013,85 Kč	
107	PSK4.887	39122100-4	Skříně	Kancelářský nábytek	Skřín	S-SN4-L	107_Skřínka prosklená uzavřená	Skřínka prosklená uzavřená, rozměry: 400 x 470 x 755 mm	ks	20	1 334,75 Kč	1 615,05 Kč	
108	PSK4.888	39122100-4	Skříně	Kancelářský nábytek	Skřín	S-SN4-P	108_Skřínka prosklená uzavřená	Skřínka prosklená uzavřená, rozměry: 400 x 470 x 755 mm	ks	20	1 334,75 Kč	1 615,05 Kč	
109	PSK4.889	39122100-4	Skříně	Kancelářský nábytek	Skřín	Z-SV8	109_Skřín roletová	Skřín roletová, rozměry: 800 x 470 x 1789 mm	ks	1	4 723,08 Kč	5 714,93 Kč	
110	PSK4.890	39122100-4	Skříně	Kancelářský nábytek	Skřín	Z-SS8	110_Skřín roletová	Skřín roletová, rozměry: 800 x 470 x 1103 mm	ks	1	3 674,67 Kč	4 446,35 Kč	
111	PSK4.891	39122100-4	Skříně	Kancelářský nábytek	Skřín	P-SV8	111_Skřín s dvěma posuvnými	Skřín s dvěma posuvnými, rozměry: 800 x 470 x 1789 mm	ks	4	3 067,69 Kč	3 711,90 Kč	
112	PSK4.892	39122100-4	Skříně	Kancelářský nábytek	Skřín	P-SS8	112_Skřín s dvěma posuvnými	Skřín s dvěma posuvnými, rozměry: 800 x 470 x 1103 mm	ks	1	2 222,10 Kč	2 688,74 Kč	
113	PSK4.893	39122100-4	Skříně	Kancelářský nábytek	Skřín	P-SN8	113_Skřín s dvěma posuvnými	Skřín s dvěma posuvnými, rozměry: 800 x 470 x 755 mm	ks	1	1 749,35 Kč	2 116,71 Kč	
114	PSK4.894	39122100-4	Skříně	Kancelářský nábytek	Skřín	N-SM4	114_Skřín otevřená	Skřín otevřená, rozměry: 400 x 470 x 1441 mm	ks	32	1 306,42 Kč	1 580,77 Kč	
115	PSK4.895	39122100-4	Skříně	Kancelářský nábytek	Skřín	D-SM4-L	115_Skřín uzavřená jednovéřová - levá	Skřín uzavřená jednovéřová - levá, rozměry: 400 x 470 x 1441 mm	ks	22	1 646,44 Kč	1 992,19 Kč	
116	PSK4.896	39122100-4	Skříně	Kancelářský nábytek	Skřín	D-SM4-P	116_Skřín uzavřená jednovéřová - pravá	Skřín uzavřená jednovéřová - pravá, rozměry: 400 x 470 x 1441 mm	ks	22	1 646,44 Kč	1 992,19 Kč	
117	PSK4.897	39122100-4	Skříně	Kancelářský nábytek	Skřín	N-SM8	117_Skřín otevřená	Skřín otevřená, rozměry: 800 x 470 x 1441 mm	ks	45	1 977,52 Kč	2 392,80 Kč	
118	PSK4.898	39122100-4	Skříně	Kancelářský nábytek	Skřín	D-SM8	118_Skřín uzavřená	Skřín uzavřená, rozměry: 800 x 470 x 1441 mm	ks	45	2 496,51 Kč	3 020,78 Kč	

119	PSK4.899	39122100-4	Skříně	Kancelářský nábytek	Skřín	S8-SM	110_Skřín šatní uzavřená vč. výšuvu pro ramínka a výplně	Skřín šatní uzavřená vč. výšuvu pro ramínka a výplně, rozměry: 800 x 470 x 1441 mm	Skříně šatní jsou vyrobeny z LTD v jednom odstínu/barevné kombinaci. V základních parametrech se uplatní specifikace pro standardní skříně. Vnitřní výstavbu je variantně šatní výšuvu na ramínka, šatní tyč, dělicí příčka, police. V základních parametrech se uplatní specifikace pro standardní skříně. Dělicí příčka a dřevěná police jsou z LTD tloušťky min. 18mm s čelní ABS min. 1 mm a jsou upevněny pomocí kovových trnů. Dveře jsou opatřeny úchytkami dle výběru a navrhávacími závěsly s možností rozvětvení křidel dveří až do úhlu 110°. Skříně mají rektifikaci pro vyrovnání nerovnosti min. 17 mm, Hloubka skříně min. 470 mm ve variantě šatní výšuv. Úchytky dvířek dle výběru (vodorovně/svisle v závislosti na dekoru).	ks	25	2 657,57 Kč	3 215,66 Kč	
120	PSK4.900	39122100-4	Skříně	Kancelářský nábytek	Skřín	D-SM8-VYS	120_Skřín uzavřená uzamykatelná s výšuvem	Skřín uzavřená uzamykatelná s výšuvem, rozměry: 800 x 470 x 1441 mm	Skříně s výšuvem: V základních parametrech se uplatní specifikace pro standardní skříně. Nosnost 1 zásuvky min. 45 kg, v provedení 4modulové varianty – 4 zásuvky včetně výšuvu, v provedení 5modulové varianty – 1 horní pevná police bez zásuvek a výšuvu a 4 zásuvky včetně výšuvu, vnitřní zásuvky oděnané na dvě řady závěsných desek formátu A4, s kulíkovým kovovým výšuvem, vybavena bezpečnostním zařízením zabráňujícím převrhnutí a blokaci výšuvu, uzamykatelná.	ks	1	10 290,27 Kč	12 451,23 Kč	
121	PSK4.901	39122100-4	Skříně	Kancelářský nábytek	Skřín	D-SV4-L	121_Skřín uzavřená jednodveřová - levá	Skřín uzavřená jednodveřová - levá, rozměry: 400 x 470 x 1789 mm		ks	28	1 706,10 Kč	2 064,38 Kč	
122	PSK4.902	39122100-4	Skříně	Kancelářský nábytek	Skřín	D-SV4-P	122_Skřín uzavřená jednodveřová - pravá	Skřín uzavřená jednodveřová - pravá, rozměry: 400 x 470 x 1789 mm		ks	28	1 706,10 Kč	2 064,38 Kč	
123	PSK4.903	39122100-4	Skříně	Kancelářský nábytek	Skřín	D-SV6-L	123_Skřín uzavřená jednodveřová - levá	Skřín uzavřená jednodveřová - levá, rozměry: 600 x 470 x 1789 mm	Skříně: obecné požadavky se uplatní v případě, pokud není u konkrétního provedení stanoveno jinak: 1 modul = výška police = výška šanonu = manipulační prostor, vyrobeny z laminované dřevofiskové desky v jednom odstínu/barevné kombinaci dle výběru, montážní otvory zakryté PVC kryčkami v barvě lamina, s možností ukotvení v sestavě nebo do zdi, rektifikace min. 17 mm, s možností dodání s čestným zámkem nebo 2cestným zámkem, včetně montáže, u laminovaných dřevofiskových dveří na základě konkrétního požadavku, rozměry jsou uvedeny v katalogu u konkrétního požadovaného výrobku. Půda: naložené půdy, šířka desky půdy min. 25 mm, přední hrana půdy je olepena ABS hranou o tloušťce min. 2 mm, rádius zaoblení hrany půdy min. 2 mm pro zvýšení životnosti, ostatní hrany s olepením ABS hranou o tloušťce min. 0,5 mm. Dno: naložené dno, šířka desky dna min. 25 mm, přední hrana dna s olepením ABS hranou o tloušťce 2 mm, rádius zaoblení hrany dna min. 2 mm pro zvýšení životnosti, ostatní hrany s olepením ABS hranou o tloušťce 0,5 mm. Boký: šířka desky boků min. 18 mm, hrany boků s olepením ABS hranou o tloušťce 0,5 mm. Police a mezistěny: šířka desky polic a mezistěn min. 18 mm, hrany polic a mezistěn s olepením ABS hranou o tloušťce 0,5 mm, u 5modulových a 6modulových skříní min. 1 pevná police, police upevněné na „trnech“ zabírajících samovolnému posuvu, možnost nastavitelnosti trnů polic pro zvýšení nebo snížení police. Zada: oboustranná, tak aby bylo možné postavení volně do prostoru, nedělená, šířka desky min. 3,2 mm, osazená do drážky. Dveře: šířka desky dveří min. 18 mm, hrany dveří s olepením ABS hranou o tloušťce 2 mm, rádius zaoblení hrany dveří min. 2 mm pro zvýšení životnosti, dveře včetně mezi naloženou půdu a naložené dno, klipový závěs seřaditelný ve všech směrech, úhel otevření dveří min. 110 stupňů. Úchytky dvířek dle výběru (vodorovně/svisle v závislosti na dekoru).	ks	32	2 460,72 Kč	2 977,47 Kč	
124	PSK4.904	39122100-4	Skříně	Kancelářský nábytek	Skřín	D-SV6-P	124_Skřín uzavřená jednodveřová - pravá	Skřín uzavřená jednodveřová - pravá, rozměry: 600 x 470 x 1789 mm		ks	32	2 460,72 Kč	2 977,47 Kč	
125	PSK4.905	39122100-4	Skříně	Kancelářský nábytek	Skřín	N-SV8	125_Skřín otevřená	Skřín otevřená, rozměry: 800 x 470 x 1789 mm		ks	38	1 747,85 Kč	2 114,90 Kč	
126	PSK4.906	39122100-4	Skříně	Kancelářský nábytek	Skřín	N-SV6	126_Skřín otevřená	Skřín otevřená, rozměry: 600 x 470 x 1789 mm		ks	33	2 205,70 Kč	2 668,90 Kč	
127	PSK4.907	39122100-4	Skříně	Kancelářský nábytek	Skřín	N-SV4	127_Skřín otevřená	Skřín otevřená, rozměry: 400 x 470 x 1789 mm		ks	25	1 301,94 Kč	1 575,35 Kč	
128	PSK4.908	39122100-4	Skříně	Kancelářský nábytek	Skřín	SO-G.1	128_Skřín regálová otevřená 380 mm	Skřín regálová otevřená, 800x380x2000 mm, 5 polic (obrázek je pouze ilustrativní 4 police)		ks	26	2 380,18 Kč	2 880,02 Kč	
129	PSK4.909	39122100-4	Skříně	Kancelářský nábytek	Skřín	SO-G.2	129_Skřín regálová otevřená 380 mm	Skřín regálová otevřená, 400x380x2000 mm, 5 polic (obrázek je pouze ilustrativní 4 police)		ks	21	1 728,98 Kč	2 089,65 Kč	
130	PSK4.910	39122100-4	Skříně	Kancelářský nábytek	Skřín	SO-H.1	130_Skřín regálová otevřená 380 mm	skřín regálová otevřená, 800x380x1100 mm, 2 police, korpus sedý	Skříně: obecné požadavky se uplatní v případě, pokud není u konkrétního provedení stanoveno jinak: 1 modul = výška police = výška šanonu = manipulační prostor, vyrobeny z laminované dřevofiskové desky v jednom odstínu/barevné kombinaci dle výběru, montážní otvory zakryté PVC kryčkami v barvě lamina, s možností ukotvení v sestavě nebo do zdi, rektifikace min. 17 mm, Půda: naložené půdy, šířka desky půdy min. 25 mm, přední hrana půdy je olepena ABS hranou o tloušťce min. 2 mm, rádius zaoblení hrany půdy min. 2 mm pro zvýšení životnosti, ostatní hrany s olepením ABS hranou o tloušťce min. 0,5 mm. Dno: naložené dno, šířka desky dna min. 25 mm, přední hrana dna s olepením ABS hranou o tloušťce 2 mm, rádius zaoblení hrany dna min. 2 mm pro zvýšení životnosti, ostatní hrany s olepením ABS hranou o tloušťce 0,5 mm. Boký: šířka desky boků min. 18 mm, hrany boků s olepením ABS hranou o tloušťce 0,5 mm. Police a mezistěny: šířka desky polic a mezistěn min. 18 mm, hrany polic a mezistěn s olepením ABS hranou o tloušťce 0,5 mm, u 5modulových a 6modulových skříní min. 1 pevná police, police upevněné na „trnech“ zabírajících samovolnému posuvu, možnost nastavitelnosti trnů polic pro zvýšení nebo snížení police. Zada: oboustranná, tak aby bylo možné postavení volně do prostoru, nedělená, šířka desky min. 3,2 mm, osazená do drážky.	ks	26	1 422,74 Kč	1 721,52 Kč	
131	PSK4.911	39122100-4	Skříně	Kancelářský nábytek	Skřín	SO-H.2	131_Skřín regálová otevřená 380 mm	skřín regálová otevřená, 400x380x1100 mm, 2 police, korpus sedý		ks	21	1 592,75 Kč	1 927,23 Kč	

132	PSK4.912	39122100-4	Skříně	Kancelářský nábytek	Skřín	SO-CH	132_Skřín regálová otevřená 380 mm	skřínka regálová otevřená, 800x380x720 mm, 1 police, korpus šedý
133	PSK4.913	39122100-4	Skříně	Kancelářský nábytek	Skřín	SO-I	133_Skřín regálová otevřená 380 mm	skřín spisová otevřená, 600x380x2000 mm, 2x 7 polic
134	PSK4.914	39122100-4	Skříně	Kancelářský nábytek	Skřín	D-SV8	134_Skřín uzavřená	Skřín uzavřená, rozměry: 800 x 470 x 1789 mm
135	PSK4.915	39122100-4	Skříně	Kancelářský nábytek	Skřín	KDD2/3-SV8	135_Skřín uzavřená 2/5 samostatné otevírání a 3/5 samostatné otevírání	Skřín uzavřená 2/5 samostatné otevírání a 3/5 samostatné otevírání, rozměry: 800 x 470 x 1789 mm
136	PSK4.916	39122100-4	Skříně	Kancelářský nábytek	Skřín	KDD2/3-SV4-L	136_Skřín uzavřená 2/5 samostatné otevírání a 3/5 samostatné otevírání, levá	Skřín uzavřená 2/5 samostatné otevírání a 3/5 samostatné otevírání, levá, rozměry: 400 x 470 x 1789 mm
137	PSK4.917	39122100-4	Skříně	Kancelářský nábytek	Skřín	KDD2/3-SV4-P	137_Skřín uzavřená 2/5 samostatné otevírání a 3/5 samostatné otevírání, pravá	Skřín uzavřená 2/5 samostatné otevírání a 3/5 samostatné otevírání, pravá, rozměry: 400 x 470 x 1789 mm
138	PSK4.918	39122100-4	Skříně	Kancelářský nábytek	Skřín	KDD2/3-SV6-L	138_Skřín uzavřená 2/5 samostatné otevírání a 3/5 samostatné otevírání, levá	Skřín uzavřená 2/5 samostatné otevírání a 3/5 samostatné otevírání, levá, rozměry: 600 x 470 x 1789 mm
139	PSK4.919	39122100-4	Skříně	Kancelářský nábytek	Skřín	KDD2/3-SV6-P	139_Skřín uzavřená 2/5 samostatné otevírání a 3/5 samostatné otevírání, pravá	Skřín uzavřená 2/5 samostatné otevírání a 3/5 samostatné otevírání, pravá, rozměry: 600 x 470 x 1789 mm
140	PSK4.920	39122100-4	Skříně	Kancelářský nábytek	Skřín	KDD3/2-SV8	140_Skřín uzavřená 3/5 samostatné otevírání a 2/5 samostatné otevírání	Skřín uzavřená 3/5 samostatné otevírání a 2/5 samostatné otevírání, rozměry: 800 x 470 x 1789 mm
141	PSK4.921	39122100-4	Skříně	Kancelářský nábytek	Skřín	KDD3/2-SV4-L	141_Skřín uzavřená 3/5 samostatné otevírání a 2/5 samostatné otevírání, levá	Skřín uzavřená 3/5 samostatné otevírání a 2/5 samostatné otevírání, levá, rozměry: 400 x 470 x 1789 mm
142	PSK4.922	39122100-4	Skříně	Kancelářský nábytek	Skřín	KDD3/2-SV4-P	142_Skřín uzavřená 3/5 samostatné otevírání a 2/5 samostatné otevírání, pravá	Skřín uzavřená 3/5 samostatné otevírání a 2/5 samostatné otevírání, pravá, rozměry: 400 x 470 x 1789 mm
143	PSK4.923	39122100-4	Skříně	Kancelářský nábytek	Skřín	KDD3/2-SV6-L	143_Skřín uzavřená 3/5 samostatné otevírání a 2/5 samostatné otevírání, levá	Skřín uzavřená 3/5 samostatné otevírání a 2/5 samostatné otevírání, levá, rozměry: 600 x 470 x 1789 mm













Skříně: obecné požadavky se uplatní v případě, pokud není u konkrétního provedení stanoveno jinak: 1 modul = výška police = výška šanonu = manipulační prostor, vyrobeny z laminované dřevotřískové desky v jednom odstínu/barvě/kombinaci dle výběru, montážní otvory zakryty PVC krytkami v barvě lamina, s možností ukotvení v seshavě nebo do zdi, rektifikace min. 17 mm, s možností dodání s 1cestným zámkem nebo 2cestným zámkem, včetně montáže, u laminovaných dřevotřískových dveří na základě konkrétního požadavku, rozměry jsou uvedeny v katalogu u konkrétního požadovaného výřezu. Půda: naložené půdy, šířka desky půdy min. 25 mm, přední hrana půdy je otepena ABS hranou o tloušťce min. 2 mm, rádius zaoblení hrany půdy min. 2 mm pro zvýšení životnosti, ostatní hrany s otepením ABS hranou o tloušťce min. 0,5 mm. Dno: naložené dno, šířka desky dna min. 25 mm, přední hrana dna s otepením ABS hranou o tloušťce 2 mm, rádius zaoblení hrany dna min. 2 mm pro zvýšení životnosti, ostatní hrany s otepením ABS hranou o tloušťce 0,5 mm. Boky: šířka desky boků min. 18 mm, hrany boků s otepením ABS hranou o tloušťce 0,5 mm. Police a mezistěny: šířka desky polic a mezistět min. 18 mm, hrany polic a mezistět s otepením ABS hranou o tloušťce 0,5 mm, u šmodulových a šmodulových skříní min. 1 pevná police, police upevněné na žmech zabírajících samovolnému posuvu, možnost nastavitelnosti trnů polic pro zvýšení nebo snížení polic. Žáda: oboustranná, tak aby bylo možné postavení volně do prostoru, nedělená, šířka desky min. 3,2 mm, osazená do drážky. Dveře: šířka desky dveří min. 18 mm, hrany dveří s otepením ABS hranou o tloušťce 2 mm, rádius zaoblení hrany dveří min. 2 mm pro zvýšení životnosti, dveře vložené mezi naloženou půdu a naložené dno, klipový závěs seřizitelný ve všech směrech, úhel otevření dveří min. 110 stupňů. Úchytky dvířek dle výběru (vodorovně/vertikálně v závislosti na dekoru).

ks	26	1 216,94 Kč	1 472,50 Kč	
ks	2	3 122,87 Kč	3 778,67 Kč	
ks	30	2 580,02 Kč	3 121,82 Kč	
ks	36	2 754,51 Kč	3 332,96 Kč	
ks	1	1 804,53 Kč	2 183,48 Kč	
ks	1	1 804,53 Kč	2 183,48 Kč	
ks	1	2 591,95 Kč	3 136,26 Kč	
ks	1	2 591,95 Kč	3 136,26 Kč	
ks	8	2 754,51 Kč	3 332,96 Kč	
ks	1	1 804,53 Kč	2 183,48 Kč	
ks	1	1 804,53 Kč	2 183,48 Kč	
ks	1	2 591,95 Kč	3 136,26 Kč	

144	PSK4.924	39122100-4	Skříně	Kancelářský nábytek	Skříně	KDD3/2-SV6-P	144_Skříně uzavřená 3/5 samostatně otevíráni a 2/5 samostatně otevíráni, pravá	Skříně uzavřená 3/5 samostatně otevíráni a 2/5 samostatně otevíráni, pravá, rozměry: 600 x 470 x 1789 mm	Skříně šatní jsou vyrobeny z LTD v jednom odělní/barevné kombinaci. V základních parametrech se uplatní specifikace pro standardní skříně. Vnitřní výbavu je variantně šatní výsuv na ramínka, šatní tyč, dělicí příčka, police. V základních parametrech se uplatní specifikace pro standardní skříně. Dělicí příčka a dřevěné police jsou z LTD tloušťky min. 18mm s čelní ABS min. 1 mm a jsou upraveny pomocí kovových tmů. Dveře jsou opatřeny úchytkami dle výběru a navazovacími závěsy s možností rozsvícení křídla otevírá až do úhlu 110°. Skříně mají rektifikaci pro vyrovnání nerovnosti min. 17 mm. Hloubka skříně min. 470 mm ve variantě šatní výsuv a min. 600mm ve variantě šatní tyč.	ks	1	2 591,95 Kč	3 136,26 Kč	
145	PSK4.925	39122100-4	Skříně	Kancelářský nábytek	Skříně	Š8	145_Skříně šatní uzavřená vč. výsuvu pro ramínka, výplně a 1 horní police	Skříně šatní uzavřená vč. výsuvu pro ramínka, výplně a 1 horní police, rozměry: 800 x 470 x 1789 mm		ks	38	2 347,37 Kč	2 840,32 Kč	
146	PSK4.926	39122100-4	Skříně	Kancelářský nábytek	Skříně	Š8H	146_Skříně šatní uzavřená vč. tyčky, výplně a 1 horní police	Skříně šatní uzavřená vč. tyčky, výplně a 1 horní police, rozměry: 800 x 600 x 1789 mm		ks	31	2 490,54 Kč	3 013,55 Kč	
147	PSK4.927	39122100-4	Skříně	Kancelářský nábytek	Skříně	Š6-L	147_Skříně šatní uzavřená vč. výsuvu pro ramínka a police, levá	Skříně šatní uzavřená vč. výsuvu pro ramínka a police, levá, rozměry: 600 x 470 x 1789 mm		ks	23	1 929,80 Kč	2 335,06 Kč	
148	PSK4.928	39122100-4	Skříně	Kancelářský nábytek	Skříně	Š6-P	148_Skříně šatní uzavřená vč. výsuvu pro ramínka a police, pravá	Skříně šatní uzavřená vč. výsuvu pro ramínka a police, pravá, rozměry: 600 x 470 x 1789 mm		ks	23	1 929,80 Kč	2 335,06 Kč	
149	PSK4.929	39122100-4	Skříně	Kancelářský nábytek	Skříně	Š8D	149_Skříně šatní dělená, 1/2 šatní tyč, 1/2 police s dělicí příčkou	Skříně šatní dělená, 1/2 šatní tyč, 1/2 police s dělicí příčkou, rozměry: 800 x 600 x 1789 mm		ks	36	3 236,21 Kč	3 915,81 Kč	
150	PSK4.930	39122100-4	Skříně	Kancelářský nábytek	Skříně	KDN2/3-SV8	150_Skříně 2/5 uzavřená v dolní části a 3/5 otevřená v horní části	Skříně 2/5 uzavřená v dolní části a 3/5 otevřená v horní části, rozměry: 800 x 470 x 1789 mm		ks	32	2 231,05 Kč	2 699,57 Kč	
151	PSK4.931	39122100-4	Skříně	Kancelářský nábytek	Skříně	KND2/3-SV8	151_Skříně 2/5 otevřená a 3/5 uzavřená	Skříně 2/5 otevřená a 3/5 uzavřená, rozměry: 800 x 470 x 1789 mm		ks	27	2 271,32 Kč	2 748,30 Kč	
152	PSK4.932	39122100-4	Skříně	Kancelářský nábytek	Skříně	KND3/2-SV8	152_Skříně 3/5 otevřená a 2/5 uzavřená	Skříně 3/5 otevřená a 2/5 uzavřená, rozměry: 800 x 470 x 1789 mm		ks	4	2 231,05 Kč	2 699,57 Kč	
153	PSK4.933	39122100-4	Skříně	Kancelářský nábytek	Skříně	KDN2/3SV4-L	153_Skříně 2/5 uzavřená a 3/5 otevřená, levá	Skříně 2/5 uzavřená a 3/5 otevřená, levá, rozměry: 400 x 470 x 1789 mm		ks	26	1 537,57 Kč	1 860,46 Kč	
154	PSK4.934	39122100-4	Skříně	Kancelářský nábytek	Skříně	KDN2/3SV4-P	154_Skříně 2/5 uzavřená a 3/5 otevřená, pravá	Skříně 2/5 uzavřená a 3/5 otevřená, pravá, rozměry: 400 x 470 x 1789 mm		ks	21	1 537,57 Kč	1 860,46 Kč	
155	PSK4.935	39122100-4	Skříně	Kancelářský nábytek	Skříně	KDN2/3SV6-L	155_Skříně 2/5 uzavřená a 3/5 otevřená, levá	Skříně 2/5 uzavřená a 3/5 otevřená, levá, rozměry: 600 x 470 x 1789 mm		ks	21	2 407,03 Kč	2 912,51 Kč	












156	PSK4.936	39122100-4	Skříně	Kancelářský nábytek	Skřín	KDN2/3SV6-P	156_Skřín 2/5 uzavřená a 3/5 otevřená, pravá	Skřín 2/5 uzavřená a 3/5 otevřená, pravá, rozměry: 600 x 470 x 1789 mm
157	PSK4.937	39122100-4	Skříně	Kancelářský nábytek	Skřín	KDN3/2-SV8	157_Skřín 3/5 uzavřená v dolní části a 2/5 otevřená v horní části	Skřín 3/5 uzavřená v dolní části a 2/5 otevřená v horní části, rozměry: 800 x 470 x 1789 mm
158	PSK4.938	39122100-4	Skříně	Kancelářský nábytek	Skřín	KDN3/2-SV4-L	158_Skřín 3/5 uzavřená a 2/5 otevřená, levá	Skřín 3/5 uzavřená a 2/5 otevřená, levá, rozměry: 400 x 470 x 1789 mm
159	PSK4.939	39122100-4	Skříně	Kancelářský nábytek	Skřín	KDN3/2-SV4-P	159_Skřín 3/5 uzavřená a 2/5 otevřená, pravá	Skřín 3/5 uzavřená a 2/5 otevřená, pravá, rozměry: 400 x 470 x 1789 mm
160	PSK4.940	39122100-4	Skříně	Kancelářský nábytek	Skřín	KDN3/2-SV6-L	160_Skřín 3/5 uzavřená a 2/5 otevřená, levá	Skřín 3/5 uzavřená a 2/5 otevřená, levá, rozměry: 600 x 470 x 1789 mm
161	PSK4.941	39122100-4	Skříně	Kancelářský nábytek	Skřín	KDN3/2-SV6-P	161_Skřín 3/5 uzavřená a 2/5 otevřená, pravá	Skřín 3/5 uzavřená a 2/5 otevřená, pravá, rozměry: 600 x 470 x 1789 mm
162	PSK4.942	39122100-4	Skříně	Kancelářský nábytek	Skřín	KDND2/1/2-SV8	162_Skřín 4/5 uzavřená a 1/5 otevřená - střed	Skřín 4/5 uzavřená a 1/5 otevřená - střed, rozměry: 800 x 470 x 1789 mm
163	PSK4.943	39122100-4	Skříně	Kancelářský nábytek	Skřín	KDND2/1/2-SV4-L	163_Skřín 4/5 uzavřená a 1/5 otevřená - střed, levá	Skřín 4/5 uzavřená a 1/5 otevřená - střed, levá, rozměry: 400 x 470 x 1789 mm
164	PSK4.944	39122100-4	Skříně	Kancelářský nábytek	Skřín	KDND2/1/2-SV4-P	164_Skřín 4/5 uzavřená a 1/5 otevřená - střed, pravá	Skřín 4/5 uzavřená a 1/5 otevřená - střed, pravá, rozměry: 400 x 470 x 1789 mm
165	PSK4.945	39122100-4	Skříně	Kancelářský nábytek	Skřín	KDND2/1/2-SV6-L	165_Skřín 4/5 uzavřená a 1/5 otevřená - střed, levá	Skřín 4/5 uzavřená a 1/5 otevřená - střed, levá, rozměry: 600 x 470 x 1789 mm
166	PSK4.946	39122100-4	Skříně	Kancelářský nábytek	Skřín	KDND2/1/2-SV6-P	166_Skřín 4/5 uzavřená a 1/5 otevřená - střed, pravá	Skřín 4/5 uzavřená a 1/5 otevřená - střed, pravá, rozměry: 600 x 470 x 1789 mm
167	PSK4.947	39122100-4	Skříně	Kancelářský nábytek	Skřín	KDS2/3-SV8	167_Skřín 2/5 uzavřená v dolní části a 3/5 prosklená v horní části	Skřín 2/5 uzavřená v dolní části a 3/5 prosklená v horní části, rozměry: 800 x 470 x 1789 mm

Skříně: obecné požadavky se uplatní v případě, pokud není u konkrétního provedení stanoveno jinak: 1 modul = výška police = výška banonu = manipulační prostor, vyrobeny z laminované dřevotřískové desky v jednom odstínu/barevné kombinaci dle výběru, montážní otvory zakryté PVC krytkami v barvě lamina, s možností ukotvení v sestavě nebo do zdi, reflexklice min. 17 mm, s možností dodání s 1cestným zámkem nebo 2cestným zámkem, včetně montáže, u laminovaných dřevotřískových dveří na základě konkrétního požadavku, rozměry jsou uvedeny v katalogu u konkrétního požadovaného výrobku. Půda: naložená půda, šířka desky půdy min. 25 mm, přední hrana půdy je olepna ABS hranou o tloušťce min. 2 mm, rádius zaoblení hrany půdy min. 2 mm pro zvýšení životnosti, ostatní hrany s oplepením ABS hranou o tloušťce min. 0,5 mm. Dno: naložené dno, šířka desky dna min. 25 mm, přední hrana dna s oplepením ABS hranou o tloušťce 2 mm, rádius zaoblení hrany dna min. 2 mm pro zvýšení životnosti, ostatní hrany s oplepením ABS hranou o tloušťce 0,5 mm. Boky: šířka desky boků min. 18 mm, hrany boků s oplepením ABS hranou o tloušťce 0,5 mm. Police a mezistěny: šířka desky polic a mezistěn min. 18 mm, hrany polic a mezistěn s oplepením ABS hranou o tloušťce 0,5 mm, u 5modulových a 6modulových skříní min. 1 pevná police, police upevněné na jímcech zabírajících samovolnému posuvu, možnost naslavitelnosti tříh polic pro zvýšení nebo snížení police. Zada: oboustranná, tak aby bylo možné postavení volně do prostoru, nedělená, šířka desky min. 3,2 mm, osazená do drážky. Dveře: šířka desky dveří min. 18 mm, hrany dveří s oplepením ABS hranou o tloušťce 2 mm, rádius zaoblení hrany dveří min. 2 mm pro zvýšení životnosti, dveře vizuálně mezi naloženou půdou a naložené dno, křepový závěs seřizitelný ve všech směrech, úhel otevření dveří min. 110 stupňů. Uchytky dvířek dle výběru (vodorovně/visle ve závislosti na dekoru).

ks	21	2 407,03 Kč	2 912,51 Kč	
ks	24	2 271,32 Kč	2 748,30 Kč	
ks	21	1 568,89 Kč	1 898,36 Kč	
ks	21	1 568,89 Kč	1 898,36 Kč	
ks	21	2 432,38 Kč	2 943,18 Kč	
ks	21	2 432,38 Kč	2 943,18 Kč	
ks	30	2 773,90 Kč	3 356,42 Kč	
ks	21	1 822,42 Kč	2 205,13 Kč	
ks	21	1 822,42 Kč	2 205,13 Kč	
ks	21	2 568,09 Kč	3 107,39 Kč	
ks	21	2 568,09 Kč	3 107,39 Kč	
ks	29	3 510,62 Kč	4 247,85 Kč	

168	PSK4,948	39122100-4	Skříně	Kancelářský nábytek	Skřín	KDS2/3-SV4-L	168_Skřín 2/5 uzavřená a 3/5 prosklená, levá	Skřín 2/5 uzavřená a 3/5 prosklená, levá, rozměry: 400 x 470 x 1789 mm
169	PSK4,949	39122100-4	Skříně	Kancelářský nábytek	Skřín	KDS2/3-SV4-P	169_Skřín 2/5 uzavřená a 3/5 prosklená, pravá	Skřín 2/5 uzavřená a 3/5 prosklená, pravá, rozměry: 400 x 470 x 1789 mm
170	PSK4,950	39122100-4	Skříně	Kancelářský nábytek	Skřín	KDS2/3-SV6-L	170_Skřín 2/5 uzavřená a 3/5 prosklená, levá	Skřín 2/5 uzavřená a 3/5 prosklená, levá, rozměry: 600 x 470 x 1789 mm
171	PSK4,951	39122100-4	Skříně	Kancelářský nábytek	Skřín	KDS2/3-SV6-P	171_Skřín 2/5 uzavřená a 3/5 prosklená, pravá	Skřín 2/5 uzavřená a 3/5 prosklená, pravá, rozměry: 600 x 470 x 1789 mm
172	PSK4,952	39122100-4	Skříně	Kancelářský nábytek	Skřín	KDS3/2-SV8	172_Skřín 3/5 uzavřená v dolní části a 2/5 prosklená v horní části	Skřín 3/5 uzavřená v dolní části a 2/5 prosklená v horní části, rozměry: 800 x 470 x 1789 mm
173	PSK4,953	39122100-4	Skříně	Kancelářský nábytek	Skřín	KDS3/2-SV4-L	173_Skřín 3/5 uzavřená a 2/5 prosklená, levá	Skřín 3/5 uzavřená a 2/5 prosklená, levá, rozměry: 400 x 470 x 1789 mm
174	PSK4,954	39122100-4	Skříně	Kancelářský nábytek	Skřín	KDS3/2-SV4-P	174_Skřín 3/5 uzavřená a 2/5 prosklená, pravá	Skřín 3/5 uzavřená a 2/5 prosklená, pravá, rozměry: 400 x 470 x 1789 mm
175	PSK4,955	39122100-4	Skříně	Kancelářský nábytek	Skřín	KDS3/2-SV6-L	175_Skřín 3/5 uzavřená a 2/5 prosklená, levá	Skřín 3/5 uzavřená a 2/5 prosklená, levá, rozměry: 600 x 470 x 1789 mm
176	PSK4,956	39122100-4	Skříně	Kancelářský nábytek	Skřín	KDS3/2-SV6-P	176_Skřín 3/5 uzavřená a 2/5 prosklená, pravá	Skřín 3/5 uzavřená a 2/5 prosklená, pravá, rozměry: 600 x 470 x 1789 mm
177	PSK4,957	39122100-4	Skříně	Kancelářský nábytek	Skřín	KDNS2/1/2-SV8	177_Skřín 2/5 uzavřená v dolní části, 1/5 otevřená (střed) a 2/5 prosklená v horní části	Skřín 2/5 uzavřená v dolní části, 1/5 otevřená (střed) a 2/5 prosklená v horní části, rozměry: 800 x 470 x 1789 mm
178	PSK4,958	39122100-4	Skříně	Kancelářský nábytek	Skřín	KDNS2/1/2-SV4-L	178_Skřín 2/5 uzavřená, 1/5 otevřená (střed) a 2/5 prosklená, levá	Skřín 2/5 uzavřená, 1/5 otevřená (střed) a 2/5 prosklená, levá, rozměry: 400 x 470 x 1789 mm
179	PSK4,959	39122100-4	Skříně	Kancelářský nábytek	Skřín	KDNS2/1/2-SV4-P	179_Skřín 2/5 uzavřená, 1/5 otevřená (střed) a 2/5 prosklená, pravá	Skřín 2/5 uzavřená, 1/5 otevřená (střed) a 2/5 prosklená, pravá, rozměry: 400 x 470 x 1789 mm













Skříně: obecné požadavky se uplatní v případě, pokud není u konkrétního provedení stanoveno jinak: 1 modul = výška police = výška šanonu + manipulační prostor, vyrobeny z laminované dřevotřískové desky v jednom odstínu/barevné kombinaci dle výběru, montážní otvory zakryté PVC krytkami v barvě lamina, s možností ukování v sestavě nebo do zdi, rektifikace min. 17 mm, s možností dodání s tlesným zámkem nebo česným zámkem, včetně možnosti, u laminovaných dřevotřískových dveří na základě konkrétního požadavku, rozměry jsou uvedeny v katalogu u konkrétního požadovaného výrobku. Půda: naložená půda, šířka desky půdy min. 25 mm, přední hrana půdy je oplepena ABS hranou o tloušťce min. 2 mm, rádius zaoblení hrany půdy min. 2 mm pro zvýšení životnosti, ostatní hrany s oplepením ABS hranou o tloušťce min. 0,5 mm. Dno: naložené dno, šířka desky dna min. 25 mm, přední hrana dna s oplepením ABS hranou o tloušťce 2 mm, rádius zaoblení hrany dna min. 2 mm pro zvýšení životnosti, ostatní hrany s oplepením ABS hranou o tloušťce 0,5 mm. Boky: šířka desky boku min. 18 mm, hrany boku s oplepením ABS hranou o tloušťce 0,5 mm. Police a mezišišty: šířka desky polic a mezišišť min. 18 mm, hrany polic a mezišišť s oplepením ABS hranou o tloušťce 0,5 mm, u 5modulových a 6modulových skříní min. 1 pevná police, police upevněné na „trnech“ zabírajících samovolnému posuvu, možnost nastavitelnosti tmů polic pro zvýšení nebo snížení police. Žáda: oboustranná tak aby bylo možné postavení volně do prostoru, nedělná, šířka desky min. 3,2 mm, osazené do drážky. Dveře: šířka desky dveří min. 18 mm, hrany dveří s oplepením ABS hranou o tloušťce 2 mm, rádius zaoblení hrany dveří min. 2 mm pro zvýšení životnosti, dveře vložené mezi naloženou půdu a naložené dno, klipový závěs seřizitelný ve všech směrech, úhel otevření dveří min. 110 stupňů. Skleněné dveře o síle desky 5 mm. Panty skleněných dveří jsou opatřeny tlumičem pro tlumení dveří při zavírání. Uchytky dvířek dle výběru (vodrovněšviate v závislosti na dekoru).





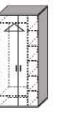





ks	21	2 177,36 Kč	2 634,61 Kč	
ks	21	2 177,36 Kč	2 634,61 Kč	
ks	21	3 185,51 Kč	3 854,47 Kč	
ks	21	3 185,51 Kč	3 854,47 Kč	
ks	28	3 492,73 Kč	4 226,20 Kč	
ks	21	2 178,85 Kč	2 636,41 Kč	
ks	21	2 178,85 Kč	2 636,41 Kč	
ks	21	3 122,87 Kč	3 778,67 Kč	
ks	21	3 122,87 Kč	3 778,67 Kč	
ks	24	3 510,62 Kč	4 247,85 Kč	
ks	21	2 196,75 Kč	2 658,07 Kč	
ks	21	2 196,75 Kč	2 658,07 Kč	

180	PSK4.960	39122100-4	Skříně	Kancelářský nábytek	Skříně	KDNS2/1/2-SV6-L	180_Skříně 2/5 uzavřená, 1/5 otevřená (střed) a 2/5 prosklená, levá	Skříně 2/5 uzavřená, 1/5 otevřená (střed) a 2/5 prosklená, levá, rozměry: 600 x 470 x 1789 mm
181	PSK4.961	39122100-4	Skříně	Kancelářský nábytek	Skříně	KDNS2/1/2-SV6-P	181_Skříně 2/5 uzavřená, 1/5 otevřená (střed) a 2/5 prosklená, pravá	Skříně 2/5 uzavřená, 1/5 otevřená (střed) a 2/5 prosklená, pravá, rozměry: 600 x 470 x 1789 mm
182	PSK4.962	39122100-4	Skříně	Kancelářský nábytek	Skříně	KSS3/2-SV8	182_Skříně 3/5 prosklená a 2/5 prosklená	Skříně 3/5 prosklená a 2/5 prosklená, rozměry: 800 x 470 x 1789 mm
183	PSK4.963	39122100-4	Skříně	Kancelářský nábytek	Skříně	SPKOMBI-A.1	183_Skříně policová kombinovaná š. 380mm	Skříně policová kombinovaná, 800x380x2000 mm, spodní skříňka plně dveře 1 police zamykatelná, střed otevřený regál police, horní skříňka plně dveře 1 police
184	PSK4.964	39122100-4	Skříně	Kancelářský nábytek	Skříně	SPKOMBI-A.2	184_Skříně policová kombinovaná š. 380mm	Skříně policová kombinovaná, 800x380x2000 mm, spodní skříňka plně dveře 1 police zamykatelná, střed otevřený, horní skříňka skleněné dveře 1 police
185	PSK4.965	39122100-4	Skříně	Kancelářský nábytek	Skříně	SPKOMBI-A.3	185_Skříně policová kombinovaná š. 380mm	Skříně policová kombinovaná, 800x380x2000 mm, spodní skříňka plně dveře 1 police zamykatelná, horní skříňka skleněné dveře 2 police zamykatelná
186	PSK4.966	39122100-4	Skříně	Kancelářský nábytek	Skříně	SPKOMBI-A.4	186_Skříně policová kombinovaná š. 380mm	Skříně policová kombinovaná, 800x380x2000 mm, spodní skříňka plně dveře 1 police zamykatelná, horní skříňka otevřená regál 2 police
187	PSK4.967	39122100-4	Skříně	Kancelářský nábytek	Skříně	SPKOMBI-B	187_Skříně policová kombinovaná š. 380mm	Skříně policová kombinovaná, 800x380x1300 mm, spodní skříňka plně dveře 1 police zamykatelná, horní skříňka otevřená regál 2 police
188	PSK4.968	39122100-4	Skříně	Kancelářský nábytek	Skříně	SPKOMBI-C.1	188_Skříně policová kombinovaná š. 380mm	Skříně policová kombinovaná, 800x380x1100 mm, spodní skříňka plně dveře 1 police zamykatelná, horní skříňka otevřená,
189	PSK4.969	39122100-4	Skříně	Kancelářský nábytek	Skříně	SPKOMBI-C.2	189_Skříně policová kombinovaná š. 380mm	Skříně policová, 800x380x1100 mm, dvířka roletová zamykatelná 2 police
190	PSK4.970	39122100-4	Skříně	Kancelářský nábytek	Skříně	SPKOMBI-J.1	190_Skříně policová kombinovaná š. 380mm	Skříňka policová kombinovaná, 600x380x1000 mm, spodní skříňka plně dveře police, horní skříňka otevřená regál police
191	PSK4.971	39122100-4	Skříně	Kancelářský nábytek	Skříně	SPKOMBI-J.2	191_Skříně policová kombinovaná š. 380mm	Skříňka policová kombinovaná, 400x380x1000 mm, spodní skříňka plně dveře police, horní skříňka otevřená regál police
192	PSK4.972	39122100-4	Skříně	Kancelářský nábytek	Skříně	SP-D.1	192_Skříně policová š. 380mm	Skříňka policová, 800x380x720 mm, plně dveře 1 police zamykatelná

Skříně: obecné požadavky se uplatní v případě, pokud není u konkrétního provedení stanoveno jinak: 1 modul = výška police = výška hranou = manipulační prostor, vyrobeny z laminované dřevotřískové desky v jednom odstínu/barevné kombinaci dle výběru, montážní otvory zakryty PVC krytkami v barvě lamina, s možností ukotvení v sestavě nebo do zdi, rektifikace min. 17 mm, s možností dodání s 1cestným zámkem nebo 2cestným zámkem, včetně montáže, u laminovaných dřevotřískových dveří na základě konkrétního požadavku, rozměry jsou uvedeny v katalogu u konkrétního požadovaného výrobku. Půda: naložená půda, šířka desky půdy min. 25 mm, přední hrana půdy je ošlepena ABS hranou o tloušťce min. 2 mm, rádius zaoblení hrany půdy min. 2 mm pro zvýšení životnosti, ostatní hrany s ošlepením ABS hranou o tloušťce min. 0,5 mm. Police: a mezistěny: šířka desky polic a mezistěn min. 18 mm, hrany polic a mezistěn s ošlepením ABS hranou o tloušťce 0,5 mm, police upevněné na „trech“ zabírajících samovolnému posuvu, možnosti nastavitelnosti tří polic pro zvýšení nebo snížení police. Zádka: oboustranná, tak aby bylo možné postavení volně do prostoru, neředěná, šířka desky min. 3,2 mm, osazená do drážky. Dveře LTD: šířka desky dveří min. 18 mm, hrany dveří s ošlepením ABS hranou o tloušťce 2 mm, rádius zaoblení hrany dveří min. 2 mm pro zvýšení životnosti, dveře vložené mezi naloženou půdu a naložené dno, klopový závěs seřaditelný ve všech směrech, úhel otevření dveří min. 110 stupňů. Skleněné dveře o síle desky 5 mm. Panty skleněných dveří jsou opatřeny tlumičem pro tlumení dveří při zavírání. Úchytky dvířek dle výběru (vodorovně/visle v závislosti na dekoru). Roletová skříňka: V základních parametrech se uplatní specifikace pro standardní skříně. Roleta z laminované dřevotřísky o tloušťce 180 mm, ABS 2 mm.














ks	21	2 863,38 Kč	3 464,69 Kč	
ks	21	2 863,38 Kč	3 464,69 Kč	
ks	21	4 248,84 Kč	5 141,10 Kč	
ks	20	3 981,89 Kč	4 818,09 Kč	
ks	27	4 438,24 Kč	5 370,27 Kč	
ks	27	4 608,25 Kč	5 575,98 Kč	
ks	33	3 740,29 Kč	4 525,75 Kč	
ks	20	2 988,65 Kč	3 616,27 Kč	
ks	30	2 272,81 Kč	2 750,10 Kč	
ks	20	3 525,53 Kč	4 265,89 Kč	
ks	20	1 601,70 Kč	1 938,06 Kč	
ks	20	1 485,38 Kč	1 797,31 Kč	
ks	20	1 718,03 Kč	2 078,82 Kč	

193	PSK4.973	39122100-4	Skříně	Kancelářský nábytek	Skřín	SP-D.2	193_Skřín policová š. 380mm	skřínka policová, 800x380x720 mm, dvířka roletová zamykatelná 1 police	ks	1	2 702,31 Kč	3 269,80 Kč	
194	PSK4.974	39122100-4	Skříně	Kancelářský nábytek	Skřín	SP-D.3	194_Skřín policová š. 380mm	Skřínka policová, 1000x380x720mm, dvířka posuvná 1 police zamykatelná	ks	25	1 807,51 Kč	2 187,09 Kč	
195	PSK4.975	39122100-4	Skříně	Kancelářský nábytek	Skřín	NRV5	195_Skřín nika rohová vnitřní	Skřín nika rohová vnitřní, rozměry: 800 x 800 x 1789 mm	ks	21	3 650,81 Kč	4 417,48 Kč	
196	PSK4.976	39122100-4	Skříně	Kancelářský nábytek	Skřín	NRV3	196_Skřín nika rohová vnitřní	Skřín nika rohová vnitřní, rozměry: 800 x 800 x 1103 mm	ks	20	3 310,78 Kč	4 006,04 Kč	
197	PSK4.977	39122100-4	Skříně	Kancelářský nábytek	Skřín	NRV2	197_Skřín nika rohová vnitřní	Skřín nika rohová vnitřní, rozměry: 800 x 800 x 755 mm	ks	20	2 339,92 Kč	2 831,30 Kč	
198	PSK4.978	39122100-4	Skříně	Kancelářský nábytek	Skřín	NRU5	198_Skřín nika rohová ukončovací	Skřín nika rohová ukončovací, rozměry: 450 x 450 x 1789 mm	ks	25	1 064,82 Kč	1 288,43 Kč	
199	PSK4.979	39122100-4	Skříně	Kancelářský nábytek	Skřín	NRU3	199_Skřín nika rohová ukončovací	Skřín nika rohová ukončovací, rozměry: 450 x 450 x 1103 mm	ks	31	1 087,19 Kč	1 315,50 Kč	
200	PSK4.980	39122100-4	Skříně	Kancelářský nábytek	Skřín	NRU2	200_Skřín nika rohová ukončovací	Skřín nika rohová ukončovací, rozměry: 450 x 450 x 755 mm	ks	27	878,40 Kč	1 062,86 Kč	
201	PSK4.981	39122100-4	Skříně	Kancelářský nábytek	Skřín	D-SV8-VYS	201_Skřín uzavřená uzamykatelná s výšuvem (4 x) a horní pevnou polici	Skřín uzavřená uzamykatelná s výšuvem (4 x) a horní pevnou polici, rozměry: 800 x 600 x 1789 mm	ks	1	11 346,14 Kč	13 728,83 Kč	
202	PSK4.982	39122100-4	Skříně	Kancelářský nábytek	Skřín	N-SX4	202_Skřín otevřená	Skřín otevřená, rozměry: 400 x 470 x 2137 mm	ks	24	1 891,02 Kč	2 288,13 Kč	
203	PSK4.983	39122100-4	Skříně	Kancelářský nábytek	Skřín	D-SX4-P	203_Skřín uzavřená jednodvřevá - pravá	Skřín uzavřená jednodvřevá - pravá, rozměry: 400 x 470 x 2137 mm	ks	25	2 389,13 Kč	2 890,85 Kč	
204	PSK4.984	39122100-4	Skříně	Kancelářský nábytek	Skřín	D-SX4-L	204_Skřín uzavřená jednodvřevá - levá	Skřín uzavřená jednodvřevá - levá, rozměry: 400 x 470 x 2137 mm	ks	24	2 389,13 Kč	2 890,85 Kč	

205	PSK4.985	39122100-4	Sklíně	Kancelářský nábytek	Sklín	N-SX8	205_Sklín otevřená	Sklín otevřená, rozměry: 800 x 470 x 2137 mm	olepením ABS hranou o tloušťce 0,5 mm.Šoký: šířka desky boku min. 18 mm, hrany boku s olepením ABS hranou o tloušťce 0,5 mm.Police a mezistěny: šířka desky polic a mezistěn min. 18 mm, hrany polic a mezistěn s olepením ABS hranou o tloušťce 0,5 mm, u šmodulových a šmodulových sklíní min. 1 pevná police, police upevněné na „trnech“ zabraňujících samovolnému posuvu, možnost nastavitelnosti trnů polic pro zvýšení nebo snížení police. Žádá: oboustranně,tak aby bylo možné postavení volně do prostoru, nedělně, šířka desky min. 3,2 mm, osazená do drážky. Dveře: šířka desky dveří min. 18 mm, hrany dveří s olepením ABS hranou o tloušťce 2 mm, rádius zaoblení hrany dveří min. 2 mm pro zvýšení životnosti, dveře vložné mezi naložené půdy a naložené dno, křepový závěs sáňčitelný ve všech směrech, úhel otevření dveří min. 110 stupňů. Úchytky dvířek dle výběru (vodorovně/visle v závislosti na dekoru).	ks	23	2 666,52 Kč	3 226,49 Kč	
206	PSK4.986	39122100-4	Sklíně	Kancelářský nábytek	Sklín	D-SX8	206_Sklín uzavřená	Sklín uzavřená, rozměry: 800 x 470 x 2137 mm		ks	25	3 364,47 Kč	4 071,01 Kč	
207	PSK4.987	39122100-4	Sklíně	Kancelářský nábytek	Sklín	KDD1/1-SX8	207_Sklín uzavřená 3/6 samostatné otevírání a 3/6 samostatné otevírání	Sklín uzavřená 3/6 samostatné otevírání a 3/6 samostatné otevírání, rozměry: 800 x 470 x 2137 mm		ks	3	3 695,55 Kč	4 471,62 Kč	
208	PSK4.988	39122100-4	Sklíně	Kancelářský nábytek	Sklín	Še-SX8	208_Sklín šatní uzavřená vč. výsuvu pro ramínka, výplně a 2 horní police	Sklín šatní uzavřená vč. výsuvu pro ramínka, výplně a 2 horní police, rozměry: 800 x 470 x 2137 mm	Šatní sklíně jsou vyrobeny z LTD v jednom odstínu/barevné kombinaci dle výběru. Vnitřní výbavu je variantně šatní výsuv na ramínka, šatní tyč, dělicí příčka, police. V základních parametrech se uplatní specifikace pro standardní sklíně. Dělicí příčka a dřevěné police jsou z LTD tloušťky min. 18mm s čelní ABS min. 1 mm a jsou upevněny pomocí kovových trnů. Dveře jsou opatřeny úchytkami dle výběru a naovakávacími závěsy s možností rozsvětlí křidel dveří až do úhlu 110°. Úchytky dvířek dle výběru (vodorovně/visle v závislosti na dekoru). Sklíně mají rektifikaci pro vyrovnání nerovnosti min. 17 mm. Hloubka sklíně min. 470 mm ve variantě šatní výsuv.	ks	26	3 767,13 Kč	4 558,23 Kč	
209	PSK4.989	39122100-4	Sklíně	Kancelářský nábytek	Sklín	ŠE.1 -60:40	209_Sklín šatní, plně dveře zamykatelná 60:40	Sklín šatní, 800x380x2000mm, plně dveře zamykatelná, dělení 60:40 (60 = 2 police (vrchní - spodní) + věšák na šaty, 40 = 4 police)		ks	21	4 570,97 Kč	5 530,87 Kč	
210	PSK4.990	39122100-4	Sklíně	Kancelářský nábytek	Sklín	ŠE 2-50:50	210_Sklín šatní, plně dveře zamykatelná 50:50	Sklín šatní, 800x380x2000 mm, plně dveře zamykatelná, dělení 50:50 (v jedné části tyč na šaty + vrchní a spodní police, ve druhé 5 polic)	Sklíně jsou vyrobeny z LTD v jednom odstínu/barevné kombinaci. Vnitřní výbavu je variantně šatní výsuv na ramínka, šatní tyč, dělicí příčka, police. V základních parametrech se uplatní specifikace pro standardní sklíně. Dělicí příčka a dřevěné police jsou z LTD tloušťky min. 18mm s čelní ABS min. 1 mm a jsou upevněny pomocí kovových trnů. Dveře jsou opatřeny úchytkami a naovakávacími závěsy s možností rozsvětlí křidel dveří až do úhlu 110°. Úchytky dvířek dle výběru (vodorovně/visle v závislosti na dekoru). Sklíně mají rektifikaci pro vyrovnání nerovnosti min. 17 mm. Hloubka sklíně min. 380 mm.	ks	45	4 570,97 Kč	5 530,87 Kč	
211	PSK4.991	39122100-4	Sklíně	Kancelářský nábytek	Sklín	ŠE.3	211_Sklín šatní, plně dveře zamykatelná	Sklín šatní, 500x380x2000 mm, plně dveře zamykatelná, (vrchní police, šatní tyč, spodní police)		ks	28	2 881,27 Kč	3 486,34 Kč	
212	PSK4.992	39122100-4	Sklíně	Kancelářský nábytek	Sklín	ŠF	212_Sklín šatní, plně dveře zamykatelná 4 police	Sklín šatní policová, 800x380x2000mm, plně dveře zamykatelná, 4 police		ks	77	3 928,20 Kč	4 753,12 Kč	
213	PSK4.993	39122100-4	Sklíně	Kancelářský nábytek	Sklín	KDN1/1-SX8	213_Sklín 3/6 uzavřená a 3/6 otevřená	Sklín 3/6 uzavřená a 3/6 otevřená, rozměry: 800 x 470 x 2137 mm	Sklíně: obecné požadavky se uplatní v případě, pokud není u konkrétního provedení stanoveno jinak: 1 modul = výška police = výška šanonu = manipulační prostor, vyrobeny z laminované dřevofiskové desky v jednom odstínu/barevné kombinaci dle výběru, montážní otvory zakryté PVC krytkami v barvě laminace, s možností uložení v sestavě nebo do zdi, rektifikace min. 17 mm, s možností dodání s losatným zámkem nebo zosterým zámkem, včetně montáže u laminovaných dřevofiskových dveří na základě konkrétního požadavku, rozměry jsou uvedeny v katalogu u konkrétního požadovaného výrobku. Půda: naložená půda, šířka desky půdy min. 25 mm, přední hrana půdy je olepena ABS hranou o tloušťce min. 2 mm, rádius zaoblení hrany půdy min. 2 mm pro zvýšení životnosti, ostatní hrany s olepením ABS hranou o tloušťce min. 0,5 mm. Dno: naložené dno, šířka desky dna min. 25 mm, přední hrana dna s olepením ABS hranou o tloušťce 2 mm, rádius zaoblení hrany dna min. 2 mm pro zvýšení životnosti, ostatní hrany s olepením ABS hranou o tloušťce 0,5 mm.Šoký: šířka desky boku min. 18 mm, hrany boku s olepením ABS hranou o tloušťce 0,5 mm.Police a mezistěny: šířka desky polic a mezistěn min. 18 mm, hrany polic a mezistěn s olepením ABS hranou o tloušťce 0,5 mm, u šmodulových a šmodulových sklíní min. 1 pevná police, police upevněné na „trnech“ zabraňujících samovolnému posuvu, možnost nastavitelnosti trnů polic pro zvýšení nebo snížení police. Žádá: oboustranně,tak aby bylo možné postavení volně do prostoru, nedělně, šířka desky min. 3,2 mm, osazená do drážky. Dveře: šířka desky dveří min. 18 mm, hrany dveří s olepením ABS hranou o tloušťce 2 mm, rádius zaoblení hrany dveří min. 2 mm pro zvýšení životnosti, dveře vložné mezi naložené půdy a naložené dno, křepový závěs sáňčitelný ve všech směrech, úhel otevření dveří min. 110 stupňů. Úchytky dvířek dle výběru (vodorovně/visle v závislosti na dekoru).	ks	25	3 239,20 Kč	3 919,43 Kč	
214	PSK4.994	39122100-4	Sklíně	Kancelářský nábytek	Sklín	KDN1/2-SX8	214_Sklín 2/6 uzavřená v dolní části a 4/6 otevřená v horní části	Sklín 2/6 uzavřená v dolní části a 4/6 otevřená v horní části, rozměry: 800 x 470 x 2137 mm		ks	22	3 212,35 Kč	3 886,94 Kč	

227	PSK5.007	39131000-9	Kancelářské police	Kancelářský nábytek	Nástavec	N-NASN6	227_Nástavec otevřený policový nízký	Nástavec otevřený policový nízký, rozměry: 600 x 470 x 755 mm
228	PSK5.008	39131000-9	Kancelářské police	Kancelářský nábytek	Nástavec	N-NASN4	228_Nástavec otevřený policový nízký	Nástavec otevřený policový nízký, rozměry: 400 x 470 x 755 mm
229	PSK5.009	39131000-9	Kancelářské police	Kancelářský nábytek	Nástavec	D-NASS8	229_Nástavec s dvířkami policový	Nástavec s dvířkami policový, rozměry: 800 x 470 x 1103 mm
230	PSK5.010	39131000-9	Kancelářské police	Kancelářský nábytek	Nástavec	D-NASS6-L	230_Nástavec s dvířkami policový, levý	Nástavec s dvířkami policový, levý, rozměry: 600 x 470 x 1103 mm
231	PSK5.011	39131000-9	Kancelářské police	Kancelářský nábytek	Nástavec	D-NASS6-P	231_Nástavec s dvířkami policový, pravý	Nástavec s dvířkami policový, pravý, rozměry: 600 x 470 x 1103 mm
232	PSK5.012	39131000-9	Kancelářské police	Kancelářský nábytek	Nástavec	D-NASS4-L	232_Nástavec s dvířkami policový, levý	Nástavec s dvířkami policový, levý, rozměry: 400 x 470 x 1103 mm
233	PSK5.013	39131000-9	Kancelářské police	Kancelářský nábytek	Nástavec	D-NASS4-P	233_Nástavec s dvířkami policový, pravý	Nástavec s dvířkami policový, pravý, rozměry: 400 x 470 x 1103 mm
234	PSK5.014	39131000-9	Kancelářské police	Kancelářský nábytek	Nástavec	D-NASN8	234_Nástavec s dvířkami policový, nízký	Nástavec s dvířkami policový, nízký, rozměry: 800 x 470 x 755 mm
235	PSK5.015	39131000-9	Kancelářské police	Kancelářský nábytek	Nástavec	D-NASN6-L	235_Nástavec s dvířkami policový, nízký, levý	Nástavec s dvířkami policový, nízký, levý, rozměry: 600 x 470 x 755 mm
236	PSK5.016	39131000-9	Kancelářské police	Kancelářský nábytek	Nástavec	D-NASN6-P	236_Nástavec s dvířkami policový, nízký, pravý	Nástavec s dvířkami policový, nízký, pravý, rozměry: 600 x 470 x 755 mm
237	PSK5.017	39131000-9	Kancelářské police	Kancelářský nábytek	Nástavec	D-NASN4-L	237_Nástavec s dvířkami policový, nízký, levý	Nástavec s dvířkami policový, nízký, levý, rozměry: 400 x 470 x 755 mm
238	PSK5.018	39131000-9	Kancelářské police	Kancelářský nábytek	Nástavec	D-NASN4-P	238_Nástavec s dvířkami policový, nízký, pravý	Nástavec s dvířkami policový, nízký, pravý, rozměry: 400 x 470 x 755 mm
239	PSK5.019	39131000-9	Kancelářské police	Kancelářský nábytek	Nástavec	S-NASS8	239_Nástavec se skleněnými dvířkami policový	Nástavec se skleněnými dvířkami policový, rozměry: 800 x 470 x 1103 mm














Nástavce skříňové jsou vyrobeny z LTD v jednom odstínu/barevné kombinaci dle výběru. Korpusy a dveře jsou z LTD tloušťky min. 18mm s ABS min. 1mm. Zlata jsou z LTD tloušťky min. 8mm v potleďové úpravě. Dřevěné police jsou z LTD tloušťky min. 18mm s černí ABS min. 1mm a jsou upevněny pomocí kovových trnů. Dveře jsou opatřeny úchytkami a navrhávacími závěsy s možností rozevření křídel dveří až do úhlu 110°. Uchytky dvířek dle výběru (vodorovně/svisle v závislosti na dekoru). Obsahují police s nosností min. 30kg v počtu dle velikosti skříňe. Hloubka nástavce min. 470mm. Výška nástavce 1103mm – 2 police, výška nástavce 755mm – 1 police.














ks	20	854,54 Kč	1 033,99 Kč	
ks	20	723,30 Kč	875,19 Kč	
ks	40	1 695,66 Kč	2 051,76 Kč	
ks	30	1 537,57 Kč	1 860,46 Kč	
ks	30	1 537,57 Kč	1 860,46 Kč	
ks	20	1 152,81 Kč	1 394,90 Kč	
ks	21	1 152,81 Kč	1 394,90 Kč	
ks	30	1 422,74 Kč	1 721,52 Kč	
ks	26	1 070,78 Kč	1 295,64 Kč	
ks	26	1 070,78 Kč	1 295,64 Kč	
ks	26	958,93 Kč	1 160,31 Kč	
ks	26	958,93 Kč	1 160,31 Kč	
ks	21	2 453,26 Kč	2 968,44 Kč	















240	PSK5.020	39131000-9	Kancelářské police	Kancelářský nábytek	Nástavec	S-NASS6-L	240_Nástavec se skleněnými dvířkami policový, levý	Nástavec se skleněnými dvířkami policový, levý, rozměry: 600 x 470 x 1103 mm
241	PSK5.021	39131000-9	Kancelářské police	Kancelářský nábytek	Nástavec	S-NASS6-P	241_Nástavec se skleněnými dvířkami policový, pravý	Nástavec se skleněnými dvířkami policový, pravý, rozměry: 600 x 470 x 1103 mm
242	PSK5.022	39131000-9	Kancelářské police	Kancelářský nábytek	Nástavec	S-NASS4-L	242_Nástavec se skleněnými dvířkami policový, levý	Nástavec se skleněnými dvířkami policový, levý, rozměry: 400 x 470 x 1103 mm
243	PSK5.023	39131000-9	Kancelářské police	Kancelářský nábytek	Nástavec	S-NASS4-P	243_Nástavec se skleněnými dvířkami policový, pravý	Nástavec se skleněnými dvířkami policový, pravý, rozměry: 400 x 470 x 1103 mm
244	PSK5.024	39131000-9	Kancelářské police	Kancelářský nábytek	Nástavec	S-NASN8	244_Nástavec se skleněnými dvířkami policový, nízký	Nástavec se skleněnými dvířkami policový, nízký, rozměry: 800 x 470 x 755 mm
245	PSK5.025	39131000-9	Kancelářské police	Kancelářský nábytek	Nástavec	S-NASN6-L	245_Nástavec se skleněnými dvířkami policový, nízký, levý	Nástavec se skleněnými dvířkami policový, nízký, levý, rozměry: 600 x 470 x 755 mm
246	PSK5.026	39131000-9	Kancelářské police	Kancelářský nábytek	Nástavec	S-NASN6-P	246_Nástavec se skleněnými dvířkami policový, nízký, pravý	Nástavec se skleněnými dvířkami policový, nízký, pravý, rozměry: 600 x 470 x 755 mm
247	PSK5.027	39131000-9	Kancelářské police	Kancelářský nábytek	Nástavec	S-NASN4-L	247_Nástavec se skleněnými dvířkami policový, nízký, levý	Nástavec se skleněnými dvířkami policový, nízký, levý, rozměry: 400 x 470 x 755 mm
248	PSK5.028	39131000-9	Kancelářské police	Kancelářský nábytek	Nástavec	S-NASN4-P	248_Nástavec se skleněnými dvířkami policový, nízký, pravý	Nástavec se skleněnými dvířkami policový, nízký, pravý, rozměry: 400 x 470 x 755 mm
249	PSK5.029	39157000-7	Části nábytku	Kancelářský nábytek	Doplňky	PAR-1200	249_Paraván laminový	Paraván laminový, rozměry: 1200 x 18 x 400 mm
250	PSK5.030	39157000-7	Části nábytku	Kancelářský nábytek	Doplňky	PAR-1400	250_Paraván laminový	Paraván laminový, rozměry: 1400 x 18 x 400 mm
251	PSK5.031	39157000-7	Části nábytku	Kancelářský nábytek	Doplňky	PAR-1600	251_Paraván laminový	Paraván laminový, rozměry: 1600 x 18 x 400 mm
252	PSK5.032	39157000-7	Části nábytku	Kancelářský nábytek	Doplňky	PAR-1800	252_Paraván laminový	Paraván laminový, rozměry: 1800 x 18 x 400 mm

Nástavce skříňové jsou vyrobeny z LTD v jednom odstínu/barevné kombinaci dle výběru. Korpusy jsou z LTD tloušťky min. 18mm s ABS min. 1mm. Žada jsou z LTD tloušťky min. 8mm v pohledové úpravě. Dřevěné police jsou z LTD tloušťky min. 18mm s čelí ABS min. 1mm a jsou upraveny pomocí kovových tmů. Dveře jsou opatřeny úchytkami a nacvakávacími závěsy s možností rozsvícení klíček dveří až do úhlu 110°. Skleněné dveře o síle desky 5 mm. Plány skleněných dveří jsou opatřeny tlumičem pro tlumení dveří při zavírání. Úchytky dveří dle výběru (vodorovně/visle v závislosti na dekoru). Obsahují police s nosností min. 30kg v počtu dle velikosti skříň. Hloubka nástavce min. 470mm. Výška nástavce 1103mm – 2 police, výška nástavce 755mm – 1 police.

Stolové laminátové paravány jsou vyrobeny z LTD v jednom odstínu dle výběru. Šířka desky paravánu min. 18 mm, hrany paravánu s oplepením ABS hranou o tloušťce 2 mm, výška desky paravánu min. 400 mm uchytení na hranu slou.






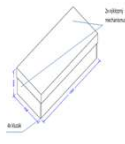



ks	20	1 928,31 Kč	2 333,26 Kč	
ks	20	1 928,31 Kč	2 333,26 Kč	
ks	20	1 525,64 Kč	1 846,02 Kč	
ks	20	1 525,64 Kč	1 846,02 Kč	
ks	24	2 159,46 Kč	2 612,95 Kč	
ks	20	1 624,07 Kč	1 965,12 Kč	
ks	20	1 624,07 Kč	1 965,12 Kč	
ks	20	1 334,75 Kč	1 615,05 Kč	
ks	20	1 334,75 Kč	1 615,05 Kč	
ks	1	402,66 Kč	487,22 Kč	
ks	1	463,81 Kč	561,21 Kč	
ks	1	545,83 Kč	660,45 Kč	
ks	1	653,21 Kč	790,38 Kč	










253	PSK5.033	39136000-4	Věšáky a ramínka	Kancelářský nábytek	Doplňky	VS-400	253_Věšáková stěna, 3 háčky, odkládací police (nahofe)	Věšáková stěna, 3 háčky, odkládací police (nahofe), rozměry: 400 x 18 x 1789 mm	Věšákové stěny: vyrobeny z laminované dřevofiskové desky v dekoru dle výběru, montážní otvory zakryty PVC krytkami v barvě lamina. Šířka desky min. 18 mm, hrany s oplepením ABS hranou o tloušťce 0,5 mm, háčky, 1 police, zrcadlo, je-li u konkrétního výrobku v katalogu požadována.	ks	21	680,05 Kč	822,86 Kč	
254	PSK5.034	39136000-4	Věšáky a ramínka	Kancelářský nábytek	Doplňky	VS-800	254_Věšáková stěna se zrcadlem, 3 háčky, odkládací police (nahofe)	Věšáková stěna se zrcadlem, 3 háčky, odkládací police (nahofe), rozměry: 800 x 18 x 1789 mm		ks	26	1 199,04 Kč	1 450,84 Kč	
255	PSK5.035	39136000-4	Věšáky a ramínka	Kancelářský nábytek	Doplňky	VS-600	255_Věšáková stěna, 3 háčky	Věšáková stěna, 3 háčky, rozměry: 600 x 18 x 1200 mm		ks	24	599,52 Kč	725,42 Kč	
256	PSK5.036	39136000-4	Věšáky a ramínka	Kancelářský nábytek	Doplňky	VS-R1	256_Věšák nástěnný klasický, 4 úchytné háčky	Věšák nástěnný klasický, 450x1000 mm, 4 úchytné háčky, provedení dle obrázku - spojené 2 desky - 1 deska rozměr: 170x18x1000mm, 2 háčky		ks	1	644,26 Kč	779,55 Kč	
257	PSK5.037	39136000-4	Věšáky a ramínka	Kancelářský nábytek	Doplňky	VS-R2	257_Věšák nástěnný, 5 úchytných háčků, vrchní police	Věšák nástěnný, 600x210x1500mm, 5 úchytných háčků, vrchní police		ks	1	769,53 Kč	931,13 Kč	
258	PSK5.038	39136000-4	Věšáky a ramínka	Kancelářský nábytek	Doplňky	VS-1	258_Věšák stojanový	Věšák stojanový, rozměry: 400 x 400 x 1780 mm		ks	37	944,02 Kč	1 142,26 Kč	
259	PSK5.039	39136000-4	Věšáky a ramínka	Kancelářský nábytek	Doplňky	VS-2	259_Věšák dřevěný stojanový, materiál: ohybaný masiv tyku, držák deštníku	Věšák dřevěný stojanový, 490x490x1880mm, materiál: ohybaný masiv tyku, 6 háčků, držák deštníku		ks	24	1 243,78 Kč	1 504,97 Kč	
260	PSK5.040	39136000-4	Věšáky a ramínka	Kancelářský nábytek	Doplňky	VS-3	260_Věšák stojací, materiál: chromovaná ocel / ocel lakovaná práškovou barvou, 2 tyče, min. 3 háčky, bez držáku deštníku	Věšák stojací, 500x280x1800mm, materiál: chromovaná ocel / ocel lakovaná práškovou barvou, 2 tyče, min. 3 háčky, bez držáku deštníku	ks	20	908,23 Kč	1 098,96 Kč		
261	PSK5.041	39136000-4	Věšáky a ramínka	Kancelářský nábytek	Doplňky	SŠ-R1	261_Stojan na šaty s možností nastavit výšku i šířku vrchní tyče, chromovaná ocel, plast	Stojan na šaty, 880-1390x440x950-1700 mm, s možností nastavit výšku i šířku vrchní tyče, chromovaná ocel, plast	ks	20	1 342,21 Kč	1 624,07 Kč		
262	PSK5.042	39136000-4	Věšáky a ramínka	Kancelářský nábytek	Doplňky	SŠ-R2	262_Stojan na šaty s možností nastavit výšku i šířku vrchní tyče, chromovaná ocel, plast	Stojan na šaty, 900-1420x440x950-1700mm, s možností nastavit výšku i šířku vrchní tyče, chromovaná ocel, plast	ks	1	1 491,34 Kč	1 804,52 Kč		
263	PSK5.043	39157000-7	Části nábytku	Kancelářský nábytek	Skřín	REG2	263_Vnitřní výplň pro skřín	Vnitřní výplň pro skřín, rozměry: 760 x 340 x 320 mm	Vnitřní výplň skřín: vyrobená z laminované dřevofiskové desky v dekoru dle výběru, montážní otvory zakryty PVC krytkami v barvě lamina, šířka desky min. 18 mm, hrany s oplepením ABS hranou o tloušťce 0,5 mm, rozměry jsou uvedeny v katalogu u konkrétního požadovaného výrobku.	ks	2	375,82 Kč	454,74 Kč	
264	PSK5.044	39157000-7	Části nábytku	Kancelářský nábytek	Skřín	REG1	264_Vnitřní výplň pro skřín	Vnitřní výplň pro skřín, rozměry: 800 x 400 x 410 mm		ks	2	357,92 Kč	433,08 Kč	
265	PSK5.045	39157000-7	Části nábytku	Kancelářský nábytek	Doplňky	V1	265_Police výsuvná	Police výsuvná, rozměry: 800 x 470 x mm		ks	6	644,26 Kč	779,55 Kč	

266	PSK5,046	39157000-7	Části nábytku	Kancelářský nábytek	Stolový nástavec	STN1-1400	266_Stolový nástavec vysoký	Stolový nástavec vysoký, rozměry: 1400 x 350 x 300 mm	ks	21	1 351,16 Kč	1 634,90 Kč	
267	PSK5,047	39157000-7	Části nábytku	Kancelářský nábytek	Stolový nástavec	STN1-1600	267_Stolový nástavec vysoký	Stolový nástavec vysoký, rozměry: 1600 x 350 x 300 mm	ks	21	1 427,22 Kč	1 726,94 Kč	
268	PSK5,048	39157000-7	Části nábytku	Kancelářský nábytek	Stolový nástavec	STN1-1800	268_Stolový nástavec vysoký	Stolový nástavec vysoký, rozměry: 1800 x 350 x 300 mm	ks	22	1 539,07 Kč	1 862,27 Kč	
269	PSK5,049	39157000-7	Části nábytku	Kancelářský nábytek	Stolový nástavec	STN2-1200	269_Stolový nástavec nízký	Stolový nástavec nízký, rozměry: 1200 x 300 x 300 mm	ks	36	1 055,87 Kč	1 277,60 Kč	
270	PSK5,050	39157000-7	Části nábytku	Kancelářský nábytek	Stolový nástavec	STN2-1400	270_Stolový nástavec nízký	Stolový nástavec nízký, rozměry: 1400 x 300 x 300 mm	ks	33	1 118,51 Kč	1 353,40 Kč	
271	PSK5,051	39157000-7	Části nábytku	Kancelářský nábytek	Stolový nástavec	STN2-1600	271_Stolový nástavec nízký	Stolový nástavec nízký, rozměry: 1600 x 300 x 300 mm	ks	32	1 194,57 Kč	1 445,43 Kč	
272	PSK5,052	39157000-7	Části nábytku	Kancelářský nábytek	Stolový nástavec	STN2-1800	272_Stolový nástavec nízký	Stolový nástavec nízký, rozměry: 1800 x 300 x 300 mm	ks	24	1 395,90 Kč	1 689,04 Kč	
273	PSK5,053	39151300-8	Modulový nábytek	Kancelářský nábytek	Doplňky	PO-800	273_Police závěsná	Police závěsná, rozměry: 800 x 300 x 300 mm	ks	46	286,34 Kč	346,47 Kč	
274	PSK5,054	39151300-8	Modulový nábytek	Kancelářský nábytek	Doplňky	PO-1200	274_Police závěsná	Police závěsná, rozměry: 1200 x 300 x 300 mm	ks	48	581,62 Kč	703,76 Kč	
275	PSK5,055	39151300-8	Modulový nábytek	Kancelářský nábytek	Doplňky	POT1-1000	275_Police závěsná nástěnná, 4 přihrádky	Police závěsná nástěnná, 4 přihrádky, rozměry: 1000 x 250 x 250 mm	ks	23	691,98 Kč	837,30 Kč	
276	PSK5,056	39151300-8	Modulový nábytek	Kancelářský nábytek	Doplňky	POT2-750	276_Police závěsná nástěnná, 3 přihrádky	Police závěsná nástěnná, rozměry: 750x250x250 mm, 3 přihrádky (obrázek je pouze ilustrativní 4 přihrádky)	ks	22	608,47 Kč	736,25 Kč	
277	PSK5,057	39151300-8	Modulový nábytek	Kancelářský nábytek	Doplňky	POT3-1000	277_Police závěsná nástěnná	Police závěsná nástěnná, rozměry: 1000x250x250 mm	ks	28	559,25 Kč	676,69 Kč	
278	PSK5,058	39151300-8	Modulový nábytek	Kancelářský nábytek	Doplňky	POT4-600	278_Police závěsná nástěnná	Police závěsná nástěnná, rozměry 600x250x250 mm	ks	28	518,99 Kč	627,98 Kč	
279	PSK5,059	39151300-8	Modulový nábytek	Kancelářský nábytek	Stůl	ST-TV	279_Stolek televizní pojízdný	Stolek televizní pojízdný, rozměry: 1000 x 500 x 650 mm	ks	6	1 807,51 Kč	2 187,09 Kč	




Nástavec stolový: Korpus i police jsou vyrobeny z LTD v dekoru dle výběru tloušťky min. 18mm s ABS hranou o tloušťce min. 2mm, vyrobeny z laminované dřevofiskové desky, montážní otvory zakryté PVC kryčkami v barvě lamina, šířka desky pudy min. 25 mm, hrany pudy s oplepením ABS hranou o tloušťce 2 mm, rádius zaoblení hrany pudy min. 2 mm pro zvýšení životnosti, šířka ostatních desek min. 18 mm, hrany ostatních desek s oplepením ABS hranou o tloušťce 0,5 mm, otevřené dno k volnému položení na desku pracovního stolu, rozměry jsou uvedeny v katalogu u konkrétního požadovaného výrobku.

Korpus i police jsou vyrobeny z LTD v jednom odstínu/barevné kombinaci dle výběru, tloušťky min. 18mm s ABS hranou o tloušťce min. 2mm, vyrobeny z laminované dřevofiskové desky, montážní otvory zakryté PVC kryčkami v barvě lamina, šířka desky pudy min. 25 mm, hrany pudy s oplepením ABS hranou o tloušťce 2 mm, rádius zaoblení hrany pudy min. 2 mm pro zvýšení životnosti, šířka ostatních desek min. 18 mm, hrany ostatních desek s oplepením ABS hranou o tloušťce 0,5 mm, otevřené dno k volnému položení na desku pracovního stolu, rozměry jsou uvedeny v katalogu u konkrétního požadovaného výrobku.

280	PSK5.060	39157000-7	Části nábytku	Kancelářský nábytek	Ostatní	DRZ-PC	280_Držák na PC až do rozměru 240x500x500, stříbrný, černý	Držák na PC až do rozměru 240x500x500, stříbrný, černý, rozměry: x x mm		ks	15	548,81 Kč	664,06 Kč	
281	PSK5.061	39157000-7	Části nábytku	Kancelářský nábytek	Ostatní	ZAM-1	281_Nábytkový zámek - jednocestný	Nábytkový zámek - jednocestný, rozměry: x x mm		ks	30	50,71 Kč	61,36 Kč	
282	PSK5.062	39157000-7	Části nábytku	Kancelářský nábytek	Ostatní	ZAM-2	282_Nábytkový zámek - dvoucestný	Nábytkový zámek - dvoucestný, rozměry: x x mm	V této kategorii jsou rozměry stanoveny pouze ilustrativně. Dodavatel může nabídnout výrobky, které jsou způsobilé splnit účel daného výrobku. Skříňové prvky musí umožňovat systém třecího a zaskříňovacího zámku, možnost uzamykání pouze u laminovaných dřevofoliových dveří, ne u skleněných dveří. Cena včetně montáže.	ks	20	343,01 Kč	415,04 Kč	
283	PSK5.063	39157000-7	Části nábytku	Kancelářský nábytek	Ostatní	VYS	283_Výšuv na klávesnici plastový, barva stříbrná, černá, transparentní	Výšuv na klávesnici plastový, barva stříbrná, černá, transparentní, rozměry: 560 x 330 x mm		ks	4	235,63 Kč	285,11 Kč	
284	PSK5.064	39157000-7	Části nábytku	Kancelářský nábytek	Ostatní	KAB-PR	284_Kabelová průchodka	Labelová průchodka do desky stolu plastová šedá vč. montáže na psací stůl dle objednávky, barva v odstínu dekora, stříbrná, bílá. Průměr 80 mm.		ks	130	19,39 Kč	23,46 Kč	
285	PSK5.065	39143110-0	Postele, ložní prádlo a speciální čalounění	Ubytovací nábytek	Postel	VALE	285_Válenda	Válenda, rozměry: min. 1950 x min. 850 x min. 400 mm	V této kategorii jsou stanoveny požadavky na výrobky v minimální požadované specifikaci. Dodavatel je oprávněn nabídnout objektivně a nezpochybnitelně technologicky vyspělejší výrobek či komponenty výrobku (např. matraci). Výrobek vždy musí být způsobilý naplnit účel, ke kterému je určen. Válenda: rozměry š x h x v = min. 1950 mm x min. 850 mm x min. 400 mm, čalouněná, s úložným prostorem, kluzký, matrace součástí výrobku, nosnost min. 120kg. Korpus: vyrobený z DTD desek s pevným dnem a úložným prostorem, krytý rozšiřovací deskou s pružinovým čalouněným vrchem. Skladba horního výklopného dílu – matrace viz materiálové složení. Válenda musí být opatřena kvalitním kováním pružinového typu. Korpus musí být opatřen plastovými kluzáky. Veškeré spoje korpusu musí být pevné, lepené. Materiál: korpus: DTD, deska oboustranně laminovaná, síla lamina min. 19 mm (dle normy ČSN EN 490010), hrany korpusu musí být oplepeny ABS hranou min. 0,5 mm. Dekor buk či jiný dle dohody s dodavatelem. Matrace: dřevofoliový plát: min. 19 mm (dle normy ČSN EN 490010), pružinová kostra: min. 2,4 mm, kokosová deska: min. 15 mm, molitanová deska: min. 10 mm, rouno s dutého vákna: min. 10 mm, polahová látka: odolnost proti oděru 20.000 cyklů, síťovatečnost ve vysoké kvalitě min. 4-5.	ks	96	3 877,49 Kč	4 691,76 Kč	
286	PSK5.066	39143110-0	Postele, ložní prádlo a speciální čalounění	Ubytovací nábytek	Postel	POST	286_Jednolůžková postel včetně roštu	Jednolůžková postel včetně roštu, rozměry: min. 2050 x min. 970 x min 670 čelo mm	Dřevolátní deska s dýhou (lamino), tloušťka LTD desky min. 25 mm, výška hlavového čela: min. 670 mm, výška peřiny a nožního čela: min. 460 mm, šířka: min. 970 mm, délka vnější: min. 2050 mm, rozměr vhodně matrace a roštu: 900 x 2000 mm, rošt: pevné dřevěné lamely, matrace není součástí výrobku. Dekor buk či jiný dle dohody s dodavatelem.	ks	10	3 899,86 Kč	4 718,83 Kč	
287	PSK5.067	39112000-0	Židle	Kancelářský nábytek	Židle	ŽNMD	287_Židle kancelářská síťovaná MD	Kancelářská židle - min. šířka 630/520 mm, min. výška 1160-1240 mm, min. hloubka 500 mm. Opěrák typ potahu - síťovina, pěnová sedák potažený tkanou síťovinou, hluboký anatomicky tvarovaný sedák, synchronní mechanismus s anetací ve 4 polohách, regulace pátáku opěráku v dynamickém režimu, výškově nastavitelný sedák, ergonomická, výškově i hloubkově nastavitelná bederní opěrka, výškově a úhlově stavitelná hlavová opěrka, nastavení výšky i úhlu hlavové opěrky, výška područek, kolečka s měkčeným povrchem umožňují použití na tvrdé podlahy i kobercové krytina, nosnost min. 130 kg. Židle pro každodenní 8 hodinové sezení. Židle splňuje certifikát státní zkoušky o shodě s ČSN EN 1335-1:2000 a ČSN EN 1335-2:2009.	ks	112	4 846,86 Kč	5 864,76 Kč		
288	PSK5.068	39112000-0	Židle	Kancelářský nábytek	Židle	Ž Z.1	288_Židle kancelářská s opěradlem	Kancelářská židle, barva sedáku a opěráku černá/šedá / modrá nebo na výběr dle vzorníku výrobce, každé křeslo musí mít stejné barevný sedák a opěrák, nosnost min. 130 kg, celková výška židle včetně opěrky hlavy je 1180 mm, materiál sedáku a opěráku textilní potahová látka, odolnost vůči prořezání min. 95 000 cyklů, sedák šířka sedáku min. 480 mm, výškově stavitelný, minimální výška sedu 440 mm, materiál konstrukce kovnastavení hloubky sedáku, bez prošlé přední hrany sedáku, opěrák vysoký, polstrovaný, ergonomicky tvarovaný, výškově stavitelný systémem, područky výškově stavitelné s měkčeným PU černým opěrným topem, tělo područky chromové, opěrka hlavy samostatně výškově stavitelná (nezávisle na výškově nastavení opěráku), opěrná část čalouněná látkou bez prošlé bočních hran, synchronní mechanika, píst výškově stavitelný, plynový v černé nebo chromové povrchové úpravě, zdvih min. 100 mm Klíž materiál leštěný hliník, stříškového (pyramidového) tvaru. Kolečka dle výběru kobercová nebo na tvrdou podlahu, černá, výmělná. Vhodné ke každodennímu 8 hodinovému sezení a pro uživatele s tělesnou výškou 1300 - 1900 mm.	ks	40	4 921,43 Kč	5 954,93 Kč		

289	PSK5.069	39112000-0	Židle	Kancelářský nábytek	Židle	Z.2.2	289_Židle kancelářská, celočalouněná	Kancelářská židle, nosnost min. 120 kg, rozměry celková výška možná v rozmezí od 1010 do 1400 mm, materiál konstrukce kov, materiál sedáku a opěrady textilní potahová látka, odolnost vůči prodlížení min. 95 000 cyklů, sedák šířka sedáku min. 490 mm, výškové stavitelný díle mechaniky (možno integrovány horizontální posuv), opěrák výškové stavitelný systémem UP-DOWN, celočalouněný polstrovaný, vysoká ergonomická opěrná část s horizontálním prosláváním, která zajišťuje komfortní opíání a větrání při delším sezení integrovány horizontální posuv), područky výškové stavitelné s měkčeným PU černým opěrným topem, ltero područky chromové, plast výškové stavitelný plynový v černé nebo chromové povrchové úpravě, zdvih min. 100 mm, klíz materiál leštěný hliník stříškového (pyramidového) tvaru materiál leštěný hliník stříškového (pyramidového) tvaru, kolečka koberečová na tvrdou podlahu/univerzální, černá, výměnná, židle vhodné ke každodennímu 8 hodinovému sezení a pro uživatele s výškou 1300 - 2000 mm.	ks	155	5 965,37 Kč	7 218,10 Kč	
290	PSK5.070	39112000-0	Židle	Kancelářský nábytek	Židle	Z.2.3	290_Židle kancelářská, ergonomická	Ergonomická židle synchronní mechanika s bočním nastavením sedáku. Sedadlo i záďová opěra sledují synchronně a ve správném úhlu pohyby sedící osoby, s možností aratace v 5 polohách. Vysoký opěrák výškové nastavitelný systémem s PUR pěnou o tloušťce min. 50 mm, objemové hmotnosti min. 70 kg/m3 a potaženou látkou na výběr dle standardu výrobce, ergonomicky tvarovaný sedák čalouněný PUR pěnou o tloušťce min. 50 mm, náklon -5°/+ posuv min. 60 mm sedáku, objemové hmotnosti 50 kg/m3 a potaženou látkou, černý plastový a břízová kolečka (vel. 60 mm dle výběru na tvrdou nebo měkkou podlahu), multifunkční 3D područky černé. Stavitelné do výšky v rozsahu min. 80 mm, do hloubky v rozsahu min. 50 mm a do šířky v rozsahu min.30 mm z důvodu zvětšení sedací plochy. Opěrná plocha područek z měkčeného PU. Opěrná hlavy výškové stavitelné min. 190-240 mm. Barva židle na výběr dle vzorníku výrobce. Čalounění látkou s oděruschopností min. 100 000 cyklů. Celková výška židle min. 970 -1150 mm, výška opěráku: min. 590-650 mm, výška po sedák min. 410-530 mm, šířka sedáku min. 500 mm, hloubka sedáku min. 420-480 mm, celková šířka židle min. 680 mm.	ks	94	5 219,70 Kč	6 315,84 Kč	
291	PSK5.071	39112000-0	Židle	Kancelářský nábytek	Židle	Z.Š.1	291_Židle konferenční - jednací, polstrované	Židle konferenční - jednací, výška sedáku min. 460 mm, konstrukce kovová, sedák a opěradlo polstrované látkou s odolností vůči prodlížení min. 40 000 cyklů, stohovatelná, nosnost min.120 kg.	ks	364	477,23 Kč	577,45 Kč	
292	PSK5.072	39112000-0	Židle	Kancelářský nábytek	Židle	Z.Š.1	292_Židle konferenční - jednací, sedák polstrovaný, opěrák síťovaný, područky plastové	Židle konferenční - jednací, výška sedáku min. 450 mm, konstrukce kovová, sedák polstrovaný látkou s odolností vůči prodlížení min. 40 000 cyklů, opěrák síťovaný, područky plastové, stohovatelná, nosnost min.120 kg.	ks	50	894,81 Kč	1 082,72 Kč	
293	PSK5.073	39112000-0	Židle	Kancelářský nábytek	Židle	Z.Š.1.1	293_Židle konferenční, čalouněná, chromovaná.	Židle konferenční s ergonomicky tvarovaným sedadlem i opěradlem. Chromovaná ocelová konstrukce a dřevěná, tvarované područky. Výška sedáku a opěradla min. 460 mm, čalounění látkou sedadla i opěradla s odolností vůči prodlížení min. 40 000 cyklů, nosnost min. 110 kg, stohovatelná.	ks	59	1 908,92 Kč	2 309,79 Kč	
294	PSK5.074	39112000-0	Židle	Kancelářský nábytek	Židle	Z.Š.1.2	294_Židle konferenční na kolečkách.	Stohovatelná konferenční jednací židle, opěrák čalouněný samostatnou síťovinou, sedák polstrovaný látkou s odolností vůči prodlížení min. 40 000 cyklů. Židle s polyestrovými kolečky, sedák kovový kostra. Rozměry židle šířka min. 580 mm, výška min. 840mm, hloubka min. 410 mm, šířka sedáku min. 410 mm, nosnost min.120 kg.	ks	35	1 789,61 Kč	2 165,43 Kč	
295	PSK5.075	39112000-0	Židle	Kancelářský nábytek	Židle	Z.Š.2	295_Židle konferenční, eko kůže, pohupovací konstrukce	Židle konferenční, výška sedáku min. 450 mm, konstrukce chromová ocel, sedák a opěradlo čalouněné ekokůží, područky kombinace ocel - čalounění, pohupovací konstrukce. Barva na výběr dle vzorníku výrobce. Nosnost min. 110 kg.	ks	34	2 072,97 Kč	2 508,29 Kč	
296	PSK5.076	39112000-0	Židle	Kancelářský nábytek	Židle	Z.Š.2.2	296_Židle konferenční, čalouněná, pohupovací konstrukce	Židle konferenční, výška sedáku min. 450 mm, konstrukce chromová ocel, sedák a opěradlo čalouněné látkou s oděruschopností min. 55 000 cyklů, područky kombinace ocel - čalounění, pohupovací konstrukce. Nosnost min. 110 kg.	ks	35	1 938,75 Kč	2 345,89 Kč	
297	PSK5.077	39112000-0	Židle	Dilenský nábytek	Židle - dřevěná	Z.D	297_Dilenská pracovní dřevěná židle	Dilenská pracovní dřevěná židle s plastovým klížem a kluzkými, sedák a opěrák z dřevěné překřížky tloušťky 10 mm, sedák se stavitelným permanentním kontaktem, plynulé nastavení výšky plynovým pístem nosnost 120 kg. Celková výška min. 980 - 1000 mm, výška sedáku min.400 - 540 mm, hloubka sedáku min. 380 mm, šířka sedáku min. 410 mm, výška opěráku min. 470 mm.	ks	42	1 744,87 Kč	2 111,29 Kč	

Barva čalounění židli min. 3 odstíny (např. modrá, šedá, černá), další barvy čalounění na výběr dle vzorníku výrobce.

298	PSK5,078	39122100-4	Skříně	Dilenský nábytek	Skřín - dilenská	DS-1	298_Dilenská skřín - svařovaná	Dilenská skřín svařovaná, rozměry: 780x380x1920mm, robustní svařovaná skřín z ocelového plechu min. 0,8 mm, uzamykání dveří rozvorovým zámkem s cylindrickou vložkou se dvěma klíči, dilenská skřín je vybavena 4-mi policiemi, každá police má nosnost 50 kg, další police lze dokoupit, lakování je provedeno vypalovacím práškovým epoxidovým lakem se zvýšenou odolností vůči oděru. Barevné provedení: jednobarevné/kombinované - barva korpusu šedá a barevné dvířka/barva korpusu barevná a šedá dvířka.	ks	31	8 053,25 Kč	9 744,43 Kč	
299	PSK5,079	39122100-4	Skříně	Dilenský nábytek	skřín - dilenská	PDS-1	299_Plechová dilenská skřín - demontovaná	Plechová dilenská skřín se 4-mi policiemi, rozměry: 850x390 x1820mm, Korpus je plně svařovaný z ocelového plechu tloušťky min. 0,8 mm, vyztužené křídlové dveře s vnitřními závěsy a rozvorovým zámkem se dvěma klíči, police přestavitelné po 25 mm, nosnost police 80 kg, lakování je provedeno vypalovacím práškovým epoxidovým lakem se zvýšenou odolností vůči oděru. Barevné provedení: jednobarevné/kombinované - barva korpusu šedá a barevné dvířka.	ks	30	8 053,25 Kč	9 744,43 Kč	
300	PSK5,080	39122100-4	Skříně	Dilenský nábytek	skřín - dilenská	DPS-1	300_Dilenská policová skřín - svařovaná	Dilenská policová skřín, svařovaná, konstrukce z ocelového plechu, počet polic 4ks, police jsou výškově stavitelné po 35 mm, dveře jsou uzamykatelné rozvorovým dvoubodovým cylindrickým zámkem, nosnost každé police je 90 kg, lakování je provedeno vypalovacím práškovým epoxidovým lakem se zvýšenou odolností vůči oděru. Barevné provedení: jednobarevné/kombinované - barva korpusu šedá a barevná dvířka.	ks	30	8 202,39 Kč	9 924,89 Kč	
301	PSK5,081	39122100-4	Skříně	Dilenský nábytek	skřín - dilenská	KŠS-2	301_Kovová šatní skřín - demontovaná	Kovová šatní skřín, dvoudveřová s větracími otvory (min. 12) a rámečky pro umístění šatů ve dveřích a s integrovaným soklem, rozměry: 600x500x1800mm + sokl 120mm, vyrobeno z ocelového plechu tl.0,8 mm, obědné uzamykání na visací zámek, Vytuha dveří proti násilnému vniknutí. Výbava skřínky: horní police, tyč na ramínka, 2 posuvné háčky, jmenovka. lakování je provedeno vypalovacím práškovým epoxidovým lakem se zvýšenou odolností vůči oděru. Barevné provedení: jednobarevné/kombinované - barva korpusu šedá a barevné lakované dvířka.	ks	40	5 219,70 Kč	6 315,84 Kč	
302	PSK5,082	39122100-4	Skříně	Dilenský nábytek	Skřín - dilenská	KŠS-3	302_Kovová šatní skřínka 3-dílná - svařovaná	Kovová šatní skřínka 3-dveřová - svařovaná s integrovaným soklem, rozměry: 900x500x1800mm + sokl 120mm, vyrobeno z ocelového plechu tl.0,8 mm, skřínka s větráním dle normy DIN 4547 obsahuje odkládací polici umístěnou 270 mm pod víkem skříně, šatní tyč se dvěma plastovými háčky, uzamykání otočným zámkem, přístupné hrany plechu jsou opatřené bezpečnostními otvory, odolnost proti výměni pomocí nástrojů odpovídá bezpečnostní třídě B. Kovové panty umožňují otevření dveří v úhlu 100°. Systém uchycení horního čepu, dveře skříně jsou opatřeny plastovými tlumiči dorazu, uzamykání otočným zámkem.	ks	40	6 711,04 Kč	8 120,36 Kč	
303	PSK5,083	39122100-4	Skříně	Dilenský nábytek	Skřín - dilenská	DSN-1	303_Dilenská skřínka na nářadí - demontovaná	Dilenská skřínka na nářadí z ocelového plechu min. 0,8 mm, horní odkládací plocha je vybavena gumovou protiskluzovou rohoží. Okraje horní plochy jsou vyvýšené k zabránění skokuznutí nářadí uzamykání cylindrickým zámkem se dvěma klíči, 3 police s nosností 40 kg na jednu polici, police stavitelné v rastru 25 mm, zásuvka s výsuvem 80%, 3 police s nosností 40 kg na jednu polici.	ks	30	5 219,70 Kč	6 315,84 Kč	
304	PSK5,084	39151200-7	Pracovní stoly	Dilenský nábytek	Stůl - dilenský	DSD-N	304_Dilenský stůl s dřevěnou deskou - nastavitelný	Dilenský stůl se dřevěnou pracovní deskou - výškově stavitelné nohy. Pracovní deska stolu je vyrobená z masivní spalkovky z tvrdého dřeva o tloušťce 40 mm. Rozměr desky 1700x685x40mm. Nohy stolu jsou svařeny z ocelových profilů tloušťky 3 mm a lakovány práškovým lakem. Podnoží výškově stavitelné. Pak lze výšku nastavit od 840 mm až na 1000 mm v krocích po 50 mm. Kontejnery jsou přímo šroubovány na spodní část pracovní desky. Kontejnery jsou vyrobeny z ocelového plechu a disponují zásuvkami s nosností 40 kg, v pojezdech na kulíkových ložiscích s min. 90% výsuvem. Každá zásuvka kontejneru vybavena kovovými děliči pro rozložení úložného prostoru. Zásuvky jsou uzamykatelné centrálním zámkem se 2 klíči. Povrchová úprava práškovým lakem.	ks	26	20 133,13 Kč	24 361,09 Kč	
305	PSK5,085	39122100-4	Skříně	Dilenský nábytek	Skřín - dilenská	KPS-4-DEM	305_Kovová policová skřín - 4 police - demontovaná	Kovová policová skřín - demontovaná, 1950x1200x400 mm, 4 police přestavitelné po 70 mm o nosnosti 50 kg, křídlové dveře s vnitřními závěsy jsou vybaveny pákovým rozvorovým mechanismem a dvourozvorovým uzávěrem s cylindrickým zámkem se dvěma klíči.	ks	11	9 693,73 Kč	11 729,41 Kč	
306	PSK5,086	39122100-4	Skříně	Dilenský nábytek	Skřín - dilenská	KSSD-2-DEM	306_Kovová skřín s posuvnými dveřmi - demontovaná	Kovová skřín s posuvnými dveřmi, rozměry: 1200x1000x450 mm, počet polic 2 ks, pevná konstrukce skříně z ocelového plechu tl. 0,8 mm, s posuvem dveří, spodní vedení dveří ve vodících lištách, horní vedení zajišťují klady. Skříně jsou vybaveny výškově přestavitelnými policiemi po 35 mm, nosnost police 60 kg při rovnoměrném zatížení.	ks	10	6 711,04 Kč	8 120,36 Kč	
307	PSK5,087	39113300-0	Sedací lavice	Dilenský nábytek	Lavice	KL-5-DEM	307_Kovová lavice - 5 míst	Kovová lavice - 5 míst, rozměry: 2850 x 680 x 780 (výška sedáku od země 420mm), povrchová úprava je provedena práškovým vypalovacím lakem, sedáky jsou vyrobeny z perforovaného plechu, nohy jsou vybaveny extenzí pro vyrovnání případných nerovností podlahy.	ks	1	10 066,57 Kč	12 180,55 Kč	

Centrální zadavatel požaduje provedení dilenského nábytku alespoň v barvách: šedá, červená, modrá, zelená a černá barva. Zadavatel si v dílčích objednávkách zadá požadavek na provedení barevného lakování dilenského nábytku. Zadavatel si vyhrazuje právo objednat jak v jednobarevném provedení, tak i v jednotlivých kombinacích dle výběru.



EVROPSKÁ UNIE
Evropské strukturální a investiční fondy
Operační program Doprava

Ministerstvo dopravy
Státní fond dopravní
infrastruktury

Příloha č. 1-6 Smlouvy

Aktualizovaný Formulář cenové nabídky část 6 – Střední Morava a Moravskoslezsko

Rámcová dohoda
DODÁVKY KANCELÁŘSKÉHO NÁBYTKU PRO RESORT DOPRAVY 2019 - 2022

Identifikace účastníka:

OFFICE-CENTRUM S.R.O. Čerskobrodská 53, Praha 9
27143562














Obchodní název:

Sídlo:

IČO:





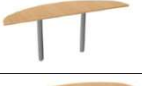





Kategorie	Typ	Tolerance v mm
1. Kancelářský nábytek	Stoly	U výšky stolu 740 mm tolerance výšky - 40 mm
	Skříně	U výšky skříní 740 mm tolerance výšky - 40 mm. Ostatní rozměry výšky +/- 20 mm
	Kontejnery	Tolerance hloubky - 20 mm
	Nástavce	Tolerance výšky +/- 20 mm
	Stolové nástavce	Tolerance výšky - 10 mm
	Doplnky	Tolerance výšky +/- 20 mm
2. Ubytovací nábytek	Postele	Uvedeny min. rozměry. Tolerance všech rozměrů + 50 mm
	Zídle (kancelářské, konferenční)	Uvedeny min. rozměry. Tolerance všech rozměrů + 20 mm.
3. Dilenský nábytek	Zídle dilenská, lavice	Tolerance výšky +/- 20 mm
	Skříně dilenská	Tolerance výšky +/- 20 mm











Číslo položky	Identifikátor	NÍPEZ kód	Název komodity NÍPEZ	Kategorie	Typ	Kód položky	Název položky	Popis položky	Obecná technická specifikace	MJ	Přidoplatěný počet MJ za 3 roky	Sloupec 1	Sloupec 2	Sloupec 5
												Cena za MJ bez DPH (v Kč, zaokrouhлено na 2 des. místa)	Cena za MJ s DPH (v Kč)	Označení položky dodavatele (Bude vyplněno vybraným dodavatelem před podpisem smlouvy)
1	PSK5.088	39121200-8	Stoly	Kancelářský nábytek	Stůl	S7P6-900-M	1_Stůl kancelářský, nastavitelná výška stolu	Stůl kancelářský, rozměry: 1600x800mm, nastavitelná výška stolu 755 mm až do 900 mm, dvě kovové polohovatelné nohy, výška nastavitelná šrouby, síla desek min. 25mm, hrany ABS min 2mm		ks	25	4 915,47 Kč	5 947,72 Kč	
2	PSK5.089	39121200-8	Stoly	Kancelářský nábytek	Stůl	S7P6-900N	2_Stůl kancelářský, nastavitelná výška stolu	Stůl kancelářský, rozměry: 1600x800 mm, nastavitelná výška stolu 755 mm až do 900 mm, dvě kovové polohovatelné nohy, výška nastavitelná šrouby, síla desek min. 25mm, hrany ABS min 2mm	Stoly: Obecné požadavky se uplatní v případě, pokud není u konkrétního provedení stanoveno jinak; vyrobeny z laminované dřevotřískové desky v dekoru dle výběru, montážní otvory zakryty PVC kryčkami v barvě lamina, výška kancelářských a odkládacích stolu min. 740 mm, výška rektifikace min. 25 mm, 2 ks děr na průchody na kabely vrtané v místě plnění dle požadavků konečného uživatele, montáž v místě plnění spojovacích prvků pro spojení kancelářského stolu a odkládacího stolu. Pláty stolu a přídatné desky: šířka plátů stolu a přídatných desek min. 25 mm, hrany plátů stolu a přídatné desky jsou olepeny ABS hranou o tloušťce 2 mm, rádius zaoblení hrany plátů stolu a přídatných desek min. 2 mm pro zvýšení životnosti.	ks	8	4 566,49 Kč	5 525,45 Kč	
3	PSK5.090	39121200-8	Stoly	Kancelářský nábytek	Stůl	S7P6-900-P	3_Stůl odkládací, nastavitelná výška stolu	Stůl odkládací, rozměry: 900x900 mm, nastavitelná výška stolu 755 mm až do 900 mm, dvě kovové polohovatelné nohy, výška nastavitelná šrouby, síla desek min. 25mm, hrany ABS min 2mm		ks	12	3 859,60 Kč	4 670,12 Kč	
4	PSK5.091	39121100-7	Psací stoly	Kancelářský nábytek	Stůl	S1P8-800	4_Pracovní stůl - celolaminový	Pracovní stůl - celolaminový, rozměry: 800 x 800 x 740 mm		ks	34	1 304,93 Kč	1 578,97 Kč	
5	PSK5.092	39121100-7	Psací stoly	Kancelářský nábytek	Stůl	S1P8-1200	5_Pracovní stůl - celolaminový	Pracovní stůl - celolaminový, rozměry: 1200 x 800 x 740 mm		ks	37	1 497,31 Kč	1 811,75 Kč	
6	PSK5.093	39121100-7	Psací stoly	Kancelářský nábytek	Stůl	S1P8-1400	6_Pracovní stůl - celolaminový	Pracovní stůl - celolaminový, rozměry: 1400 x 800 x 740 mm		ks	55	1 592,75 Kč	1 927,23 Kč	
7	PSK5.094	39121100-7	Psací stoly	Kancelářský nábytek	Stůl	S1P8-1600	7_Pracovní stůl - celolaminový	Pracovní stůl - celolaminový, rozměry: 1600 x 800 x 740 mm		ks	101	1 678,27 Kč	2 028,29 Kč	
8	PSK5.095	39121100-7	Psací stoly	Kancelářský nábytek	Stůl	S1P8-1800	8_Pracovní stůl - celolaminový	Pracovní stůl - celolaminový, rozměry: 1800 x 800 x 740 mm		ks	28	1 789,61 Kč	2 165,43 Kč	
9	PSK5.096	39121100-7	Psací stoly	Kancelářský nábytek	Stůl	S1P65-1200	9_Pracovní stůl - celolaminový	Pracovní stůl - celolaminový, rozměry: 1200 x 650 x 740 mm	Stoly: Obecné požadavky se uplatní v případě, pokud není u konkrétního provedení stanoveno jinak; vyrobeny z laminované dřevotřískové desky v dekoru dle výběru, montážní otvory zakryty PVC kryčkami v barvě lamina, výška pracovních a jednacích stolu min. 740 mm, výška	ks	42	1 615,12 Kč	1 954,30 Kč	














10	PSK5,097	39121100-7	Psačí stoly	Kancelářský nábytek	Stůl	S1P65-1600	10_Pracovní stůl - celolaminový	Pracovní stůl - celolaminový, rozměry: 1600 x 650 x 740 mm	konferenčních stůlů min. 450 mm, rektifikace min. 25 mm, 2 ka dř na průchodky na kabely vrtané v místě plnění dle požadavků konečného uživatele, montáž v místě plnění spojovacích prvků pro spojení pracovního stolu a jednacího stolu. Pláty stolu a přídatné desky jsou olepny ABS hranou o tloušťce 2 mm, rádius zaoblení hrany plátů stolu a přídatných desek min. 2 mm pro zvýšení životnosti. Stoly celolaminové: KódS11: šířka desky bočnice je min. 18 mm, hrany bočnice s oteplením ABS hranou o tloušťce 0,5 mm, podnoží celolaminové, nebo v kombinaci bočnice a kovových nebo hliníkových nohou, čelní panel pevně spojen s plátem stolu a kovovým podnožím.	ks	53	1 882,07 Kč	2 277,30 Kč	
11	PSK5,098	39121100-7	Psačí stoly	Kancelářský nábytek	Stůl	S1P7-1200	11_Pracovní stůl - celolaminový	Pracovní stůl - celolaminový, rozměry: 1200 x 700 x 740 mm		ks	14	1 445,11 Kč	1 748,58 Kč	
12	PSK5,099	39121100-7	Psačí stoly	Kancelářský nábytek	Stůl	S1P7-1400	12_Pracovní stůl - celolaminový	Pracovní stůl - celolaminový, rozměry: 1400 x 700 x 740 mm		ks	50	1 531,61 Kč	1 853,25 Kč	
13	PSK5,100	39121100-7	Psačí stoly	Kancelářský nábytek	Stůl	S1PL-1600	13_Pracovní stůl ergonomický - celolaminový levý	Pracovní stůl ergonomický - celolaminový levý, rozměry: 1600 x 1200 x 740 mm		ks	37	2 399,57 Kč	2 903,48 Kč	
14	PSK5,101	39121100-7	Psačí stoly	Kancelářský nábytek	Stůl	S1PP-1600	14_Pracovní stůl ergonomický - celolaminový pravý	Pracovní stůl ergonomický - celolaminový pravý, rozměry: 1600 x 1200 x 740 mm		ks	37	2 399,57 Kč	2 903,48 Kč	
15	PSK5,102	39121100-7	Psačí stoly	Kancelářský nábytek	Stůl	S1PL-1800	15_Pracovní stůl ergonomický - celolaminový levý	Pracovní stůl ergonomický - celolaminový levý, rozměry: 1800 x 1200 x 740 mm		ks	19	2 441,33 Kč	2 954,01 Kč	
16	PSK5,103	39121100-7	Psačí stoly	Kancelářský nábytek	Stůl	S1PP-1800	16_Pracovní stůl ergonomický - celolaminový pravý	Pracovní stůl ergonomický - celolaminový pravý, rozměry: 1800 x 1200 x 740 mm		ks	23	2 441,33 Kč	2 954,01 Kč	
17	PSK5,104	39121100-7	Psačí stoly	Kancelářský nábytek	Stůl	S5P8-800	17_Pracovní stůl - kovová podnož	Pracovní stůl - kovová podnož, rozměry: 800 x 800 x 740 mm		ks	15	2 969,26 Kč	3 592,80 Kč	
18	PSK5,105	39121100-7	Psačí stoly	Kancelářský nábytek	Stůl	S5P8-1200	18-Pracovní stůl - kovová podnož	Pracovní stůl - kovová podnož, rozměry: 1200 x 800 x 740 mm		ks	11	3 104,98 Kč	3 757,03 Kč	
19	PSK5,106	39121100-7	Psačí stoly	Kancelářský nábytek	Stůl	S5P8-1400	19_Pracovní stůl - kovová podnož	Pracovní stůl - kovová podnož, rozměry: 1400 x 800 x 740 mm		ks	16	3 219,81 Kč	3 895,97 Kč	
20	PSK5,107	39121100-7	Psačí stoly	Kancelářský nábytek	Stůl	S5P8-1600	20_Pracovní stůl - kovová podnož	Pracovní stůl - kovová podnož, rozměry: 1600 x 800 x 740 mm		ks	14	3 352,54 Kč	4 056,57 Kč	
21	PSK5,108	39121100-7	Psačí stoly	Kancelářský nábytek	Stůl	S5P8-1800	21_Pracovní stůl - kovová podnož	Pracovní stůl - kovová podnož, rozměry: 1800 x 800 x 740 mm	Stoly: Obecné požadavky se uplatní v případě, pokud není u konkrétního provedení stanoveno jinak: vyrobeny z laminované dřevotřískové desky v dekoru dle výběru, montážní otvory zakryté PVC kryčkami v barvě lamina, výška pracovních a jednacího stolu min. 740 mm; výška konferenčních stůlů min. 450 mm, rektifikace min. 25 mm; 2 ks dř na průchodky na kabely vrtané v místě plnění dle požadavků konečného uživatele, montáž v místě plnění spojovacích prvků pro spojení pracovního stolu a jednacího stolu. Pláty stolu a přídatné desky jsou olepny ABS hranou o tloušťce 2 mm, rádius zaoblení hrany plátů stolu a přídatných desek min. 2 mm pro zvýšení životnosti. Čelní panel: výška čelního panelu je min. 300 mm, šířka desky čelního panelu je min. 18 mm, hrany čelního panelu jsou olepny ABS hranou o tloušťce 0,5 mm (pouze u pracovních stůlů). Stoly s kovovým podnožím: kód v katalogu „S5“, kovové podnoží ve tvaru „C“ nebo obdobného tvaru u pracovních stolu, čelní panel pevně spojen s plátem stolu a kovovým podnožím.	ks	4	3 489,74 Kč	4 222,59 Kč	
22	PSK5,109	39121100-7	Psačí stoly	Kancelářský nábytek	Stůl	S5PL-1600	22_Pracovní stůl ergonomický - kovová podnož levý	Pracovní stůl ergonomický - kovová podnož levý, rozměry: 1600 x 1200 x 740 mm		ks	1	4 178,74 Kč	5 056,28 Kč	










23	PSK5,110	39121100-7	Psací stoly	Kancelářský nábytek	Stůl	S5PP-1600	23_Pracovní stůl ergonomický - kovová podnož pravý	Pracovní stůl ergonomický - kovová podnož pravý, rozměry: 1600 x 1200 x 740 mm
24	PSK5,111	39121100-7	Psací stoly	Kancelářský nábytek	Stůl	S5PL-1800	24_Pracovní stůl ergonomický - kovová podnož levý	Pracovní stůl ergonomický - kovová podnož levý, rozměry: 1800 x 1200 x 740 mm
25	PSK5,112	39121100-7	Psací stoly	Kancelářský nábytek	Stůl	S5PP-1800	25_Pracovní stůl ergonomický - kovová podnož pravý	Pracovní stůl ergonomický - kovová podnož pravý, rozměry: 1800 x 1200 x 740 mm
26	PSK5,113	39121100-7	Psací stoly	Kancelářský nábytek	Stůl	S2SPQ-800	26_Přisedová deska čtverec - 1 kovová noha	Přisedová deska čtverec - 1 kovová noha, rozměry: 800 x 800 x 740 mm
27	PSK5,114	39121100-7	Psací stoly	Kancelářský nábytek	Stůl	S2SPC-800	27_Přisedová deska 1/4 kruh - 1 kovová noha	Přisedová deska 1/4 kruh - 1 kovová noha, rozměry: 800 x 800 x 740 mm
28	PSK5,115	39121100-7	Psací stoly	Kancelářský nábytek	Stůl	S2SPM-800	28_Přisedová deska 1/2 kruh - 1 kovová noha	Přisedová deska 1/2 kruh - 1 kovová noha, rozměry: 800 x 350 x 740 mm
29	PSK5,116	39157000-7	Části nábytku	Kancelářský nábytek	Stůl	S2SPV-1200	29_Přisedová deska zaoblená - 2 kovové nohy	Přisedová deska zaoblená - 2 kovové nohy, rozměry: 1200 x 400 x 740 mm
30	PSK5,117	39157000-7	Části nábytku	Kancelářský nábytek	Stůl	S2SPV-1400	30_Přisedová deska zaoblená - 2 kovové nohy	Přisedová deska zaoblená - 2 kovové nohy, rozměry: 1400 x 400 x 740 mm
31	PSK5,118	39157000-7	Části nábytku	Kancelářský nábytek	Stůl	S2SPV-1600	31_Přisedová deska zaoblená - 2 kovové nohy	Přisedová deska zaoblená - 2 kovové nohy, rozměry: 1600 x 450 x 740 mm
32	PSK5,119	39157000-7	Části nábytku	Kancelářský nábytek	Stůl	S2SPC-650	32_Přisedová deska 1/4 kruh - 1 kovová noha	Přisedová deska 1/4 kruh - 1 kovová noha, rozměry: 650 x 650 x 740 mm
33	PSK5,120	39157000-7	Části nábytku	Kancelářský nábytek	Stůl	S2SPM-650	33_Přisedová deska zaoblená - 1 kovová noha	Přisedová deska zaoblená - 1 kovová noha, rozměry: 650 x 350 x 740 mm
34	PSK5,121	39157000-7	Části nábytku	Kancelářský nábytek	Stůl	S2SPM-700	34_Přisedová deska zaoblená - 1 kovová noha	Přisedová deska zaoblená - 1 kovová noha, rozměry: 700 x 350 x 740 mm







Stoly: Obecné požadavky se uplatní v případě, pokud není u konkrétního provedení stanoveno jinak: vyrobeny z laminované dřevotřískové desky v dekoru dle výběru, montážní otvory zakryty PVC krytkami v barvě lamina, výška pracovních a jednacích stolů min. 740 mm, výška konferenčních stolů min. 450 mm, rektifikace min. 25 mm, 2 ks děr na průchodky na kabely vrtané v místě pinění dle požadavků konečného uživatele, montáž v místě pinění spojovacích prvků pro spojení pracovního stolu a jednacího stolu. Pláty stolu a přídavné desky: sílka plátů stolu a přídavných desek min. 25 mm, hrany plátů stolu a přídavné desky jsou olepny ABS hranou o tloušťce 2 mm, radius zaoblení hrany plátů stolu a přídavných desek min. 2 mm pro zvýšení životnosti. Stoly přisedové: Podnož samostatná kovová noha s možností rektifikace min. 25mm pro vyrovnání nerovnosti podlahy, u šířky přisedu 700 a 800mm 1ks, u šířky 1400 a 1600mm 2ks. Povrchová úprava kovových částí je provedena barvou ze vzorníku RAL nebo eloxováním. Stolková deska je vyrobena z materiálu na bázi dřeva v provedení LTD min. 25mm s ABS hranou o tloušťce min. 2mm. Vybaveno kovovými spojkami pro přichycení k pracovnímu stolu.













ks	3	4 178,74 Kč	5 056,28 Kč	
ks	7	4 289,10 Kč	5 189,81 Kč	
ks	3	4 289,10 Kč	5 189,81 Kč	
ks	12	757,60 Kč	916,70 Kč	
ks	36	759,09 Kč	918,50 Kč	
ks	37	596,54 Kč	721,81 Kč	
ks	11	1 109,56 Kč	1 342,57 Kč	
ks	11	1 167,72 Kč	1 412,94 Kč	
ks	10	1 187,11 Kč	1 436,40 Kč	
ks	10	714,35 Kč	864,36 Kč	
ks	10	590,57 Kč	714,59 Kč	
ks	1	614,43 Kč	743,46 Kč	














35	PSK5,122	39157000-7	Části nábytku	Kancelářský nábytek	Stůl	S2SPC-700	35_Přisedová deska 1/4 kruh - 1 kovová noha	Přisedová deska 1/4 kruh - 1 kovová noha, rozměry: 700 x 700 x 740 mm		ks	1	691,98 Kč	837,30 Kč	
36	PSK5,123	39157000-7	Části nábytku	Kancelářský nábytek	Stůl	S2SPK-L-1200	36_Přisedová deska, tvar kapka levý, 2 kovové nohy	Přisedová deska, tvar kapka levý, 2 kovové nohy, rozměry: 1200 x 1200 x 740 mm		ks	1	1 521,17 Kč	1 840,62 Kč	
37	PSK5,124	39157000-7	Části nábytku	Kancelářský nábytek	Stůl	S2SPK-P-1200	37_Přisedová deska, tvar kapka pravý, 2 kovové nohy	Přisedová deska, tvar kapka pravý, 2 kovové nohy, rozměry: 1200 x 1200 x 740 mm		ks	10	1 521,17 Kč	1 840,62 Kč	
38	PSK5,125	39121200-8	Stoly	Kancelářský nábytek	Stůl	S1P8Q-1200	38_Jednací stůl k pracovnímu stolu 1/2 kruh - celolaminový	Jednací stůl k pracovnímu stolu 1/2 kruh - celolaminový, rozměry: 1200 x 800 x 740 mm	Stoly: Obecné požadavky se uplatní v případě, pokud není u konkrétního provedení stanoveno jinak: vyrobeny z laminované dřevotřískové desky v dekoru dle výběru, montážní otvory zakryté PVC krytkami v barvě lamina, výška pracovních a jednacích stůlů min. 740 mm, výška konferenčních stůlů min. 450 mm, rektifikace min. 25 mm, 2 ks dř na průchodky na kabely vrtané v místě plnění dle požadavků konečného uživatele, montáž v místě plnění spojovacích prvků pro spojení pracovního stolu a jednacího stolu Pláty stůlů a přídavné desky: šířka plátů stůlů a přídavných desek min. 25 mm, hrany plátů stůlů a přídavné desky jsou olepěny ABS hranou o tloušťce 2 mm, rádius zaoblení hrany plátů stůlů a přídavných desek min. 2 mm pro zvýšení životnosti. Jednací stoly mohou být celolaminové, na centrální litinové/ocelové kovové noze nebo na rámcové kovové konstrukci dle konkrétní specifikace. Stoly celolaminátové: šířka desky bočnice je min. 18 mm, hrany bočnice s olepěním ABS hranou o tloušťce 0,5 mm, podnoží celolaminové, nebo v kombinaci bočnice a kovových nebo hliníkových nohou, čelní panel pevně spojen s plátem stolu, bočnici a kovovou či hliníkovou nohou. Stoly celolaminátové: Kód"S1": šířka desky bočnice je min. 18 mm, hrany bočnice s olepěním ABS hranou o tloušťce 0,5 mm, podnoží celolaminové, nebo v kombinaci bočnice a kovových nebo hliníkových nohou, čelní panel pevně spojen s plátem stolu a kovovým podnožím.	ks	20	1 807,51 Kč	2 187,09 Kč	
39	PSK5,126	39121200-8	Stoly	Kancelářský nábytek	Stůl	S1P8Q-1500	39_Jednací stůl k pracovnímu stolu 1/2 kruh - celolaminový	Jednací stůl k pracovnímu stolu 1/2 kruh - celolaminový, rozměry: 1500 x 800 x 740 mm	Stoly: Obecné požadavky se uplatní v případě, pokud není u konkrétního provedení stanoveno jinak: vyrobeny z laminované dřevotřískové desky v dekoru dle výběru, montážní otvory zakryté PVC krytkami v barvě lamina, výška pracovních a jednacích stůlů min. 740 mm, výška konferenčních stůlů min. 450 mm, rektifikace min. 25 mm, 2 ks dř na průchodky na kabely vrtané v místě plnění dle požadavků konečného uživatele, montáž v místě plnění spojovacích prvků pro spojení pracovního stolu a jednacího stolu Pláty stůlů a přídavné desky: šířka plátů stůlů a přídavných desek min. 25 mm, hrany plátů stůlů a přídavné desky jsou olepěny ABS hranou o tloušťce 2 mm, rádius zaoblení hrany plátů stůlů a přídavných desek min. 2 mm pro zvýšení životnosti. Stoly celolaminátové: šířka desky bočnice je min. 18 mm, hrany bočnice s olepěním ABS hranou o tloušťce 0,5 mm, podnoží celolaminové, nebo v kombinaci bočnice a kovových nebo hliníkových nohou, čelní panel pevně spojen s plátem stolu a kovovým podnožím.	ks	24	2 153,50 Kč	2 605,74 Kč	
40	PSK5,127	39121200-8	Stoly	Kancelářský nábytek	Stůl	S4P8Q-1200	40_Jednací stůl k pracovnímu stolu 1/2 kruh - centrální kovová noha	Jednací stůl k pracovnímu stolu 1/2 kruh - centrální kovová noha, rozměry: 1200 x 800 x 740 mm	Stoly: Obecné požadavky se uplatní v případě, pokud není u konkrétního provedení stanoveno jinak: vyrobeny z laminované dřevotřískové desky v dekoru dle výběru, montážní otvory zakryté PVC krytkami v barvě lamina, výška pracovních a jednacích stůlů min. 740 mm, výška konferenčních stůlů min. 450 mm, rektifikace min. 25 mm, 2 ks dř na průchodky na kabely vrtané v místě plnění dle požadavků konečného uživatele, montáž v místě plnění spojovacích prvků pro spojení pracovního stolu a jednacího stolu Pláty stůlů a přídavné desky: šířka plátů stůlů a přídavných desek min. 25 mm, hrany plátů stůlů a přídavné desky jsou olepěny ABS hranou o tloušťce 2 mm, rádius zaoblení hrany plátů stůlů a přídavných desek min. 2 mm pro zvýšení životnosti. Stoly celolaminátové: šířka desky bočnice je min. 18 mm, hrany bočnice s olepěním ABS hranou o tloušťce 0,5 mm, podnoží celolaminové, nebo v kombinaci bočnice a kovových nebo hliníkových nohou, čelní panel pevně spojen s plátem stolu, bočnici a kovovou či hliníkovou nohou. Kód„S4“ Kruhové podnoží je z ocelové desky o průměru min. 500mm na níž je svislá noha, která je v horní části opatřena nosným křížem. Povrchová úprava kovových částí je provedena práškovou barvou ze vzorníku RAL.	ks	26	2 741,09 Kč	3 316,72 Kč	
41	PSK5,128	39121200-8	Stoly	Kancelářský nábytek	Stůl	S4P8Q-1500	41_Jednací stůl k pracovnímu stolu 1/2 kruh - centrální kovová noha	Jednací stůl k pracovnímu stolu 1/2 kruh - centrální kovová noha, rozměry: 1500 x 800 x 740 mm	Stoly: Obecné požadavky se uplatní v případě, pokud není u konkrétního provedení stanoveno jinak: vyrobeny z laminované dřevotřískové desky v dekoru dle výběru, montážní otvory zakryté PVC krytkami v barvě lamina, výška pracovních a jednacích stůlů min. 740 mm, výška konferenčních stůlů min. 450 mm, rektifikace min. 25 mm, 2 ks dř na průchodky na kabely vrtané v místě plnění dle požadavků konečného uživatele, montáž v místě plnění spojovacích prvků pro spojení pracovního stolu a jednacího stolu Pláty stůlů a přídavné desky: šířka plátů stůlů a přídavných desek min. 25 mm, hrany plátů stůlů a přídavné desky jsou olepěny ABS hranou o tloušťce 2 mm, rádius zaoblení hrany plátů stůlů a přídavných desek min. 2 mm pro zvýšení životnosti. Stoly celolaminátové: šířka desky bočnice je min. 18 mm, hrany bočnice s olepěním ABS hranou o tloušťce 0,5 mm, podnoží celolaminové, nebo v kombinaci bočnice a kovových nebo hliníkových nohou, čelní panel pevně spojen s plátem stolu, bočnici a kovovou či hliníkovou nohou. Kód„S4“ Kruhové podnoží je z ocelové desky o průměru min. 500mm na níž je svislá noha, která je v horní části opatřena nosným křížem. Povrchová úprava kovových částí je provedena práškovou barvou ze vzorníku RAL.	ks	30	3 015,50 Kč	3 648,76 Kč	
42	PSK5,129	39121200-8	Stoly	Kancelářský nábytek	Stůl	S1P11X-2000	42_Jednací stůl samostatně stojící - celolaminový (8 osob)	Jednací stůl samostatně stojící - celolaminový (8 osob), rozměry: 2000 x 1100 x 740 mm	Stoly: Obecné požadavky se uplatní v případě, pokud není u konkrétního provedení stanoveno jinak: vyrobeny z laminované dřevotřískové desky v dekoru dle výběru, montážní otvory zakryté PVC krytkami v barvě lamina, výška pracovních a jednacích stůlů min. 740 mm, výška konferenčních stůlů min. 450 mm, rektifikace min. 25 mm, 2 ks dř na průchodky na kabely vrtané v místě plnění dle požadavků konečného uživatele, montáž v místě plnění spojovacích prvků pro spojení pracovního stolu a jednacího stolu Pláty stůlů a přídavné desky: šířka plátů stůlů a přídavných desek min. 25 mm, hrany plátů stůlů a přídavné desky jsou olepěny ABS hranou o tloušťce 2 mm, rádius zaoblení hrany plátů stůlů a přídavných desek min. 2 mm pro zvýšení životnosti. Stoly celolaminátové: šířka desky bočnice je min. 18 mm, hrany bočnice s olepěním ABS hranou o tloušťce 0,5 mm, podnoží celolaminové, nebo v kombinaci bočnice a kovových nebo hliníkových nohou, čelní panel pevně spojen s plátem stolu a kovovým podnožím.	ks	11	2 423,43 Kč	2 932,35 Kč	
43	PSK5,130	39121200-8	Stoly	Kancelářský nábytek	Stůl	S4P11X-2000	43_Jednací stůl samostatně stojící - litinová podnoží (8 osob)	Jednací stůl samostatně stojící - litinová podnoží (8 osob), rozměry: 2000 x 1100 x 740 mm	Stoly: Obecné požadavky se uplatní v případě, pokud není u konkrétního provedení stanoveno jinak: vyrobeny z laminované dřevotřískové desky v dekoru dle výběru, montážní otvory zakryté PVC krytkami v barvě lamina, výška pracovních a jednacích stůlů min. 740 mm, výška konferenčních stůlů min. 450 mm, rektifikace min. 25 mm, 2 ks dř na průchodky na kabely vrtané v místě plnění dle požadavků konečného uživatele, montáž v místě plnění spojovacích prvků pro spojení pracovního stolu a jednacího stolu Pláty stůlů a přídavné desky: šířka plátů stůlů a přídavných desek min. 25 mm, hrany plátů stůlů a přídavné desky jsou olepěny ABS hranou o tloušťce 2 mm, rádius zaoblení hrany plátů stůlů a přídavných desek min. 2 mm pro zvýšení životnosti. Stoly celolaminátové: šířka desky bočnice je min. 18 mm, hrany bočnice s olepěním ABS hranou o tloušťce 0,5 mm, podnoží celolaminové, nebo v kombinaci bočnice a kovových nebo hliníkových nohou, čelní panel pevně spojen s plátem stolu, bočnici a kovovou či hliníkovou nohou. Kód„S4“ Kruhové podnoží je z ocelové desky o průměru min. 500mm na níž je svislá noha, která je v horní části opatřena nosným křížem. Povrchová úprava kovových částí je provedena práškovou barvou ze vzorníku RAL.	ks	11	5 010,91 Kč	6 063,20 Kč	
44	PSK5,131	39121200-8	Stoly	Kancelářský nábytek	Stůl	S4PK-800	44_Jednací stůl kruhový - centrální kovová noha	Jednací stůl kruhový - centrální kovová noha, rozměry: 800 x 800 x 740 mm	Stoly: Obecné požadavky se uplatní v případě, pokud není u konkrétního provedení stanoveno jinak: vyrobeny z laminované dřevotřískové desky v dekoru dle výběru, montážní otvory zakryté PVC krytkami v barvě lamina, výška pracovních a jednacích stůlů min. 740 mm, výška konferenčních stůlů min. 450 mm, rektifikace min. 25 mm, 2 ks dř na průchodky na kabely vrtané v místě plnění dle požadavků konečného uživatele, montáž v místě plnění spojovacích prvků pro spojení pracovního stolu a jednacího stolu Pláty stůlů a přídavné desky: šířka plátů stůlů a přídavných desek min. 25 mm, hrany plátů stůlů a přídavné desky jsou olepěny ABS hranou o tloušťce 2 mm, rádius zaoblení hrany plátů stůlů a přídavných desek min. 2 mm pro zvýšení životnosti. Stoly celolaminátové: šířka desky bočnice je min. 18 mm, hrany bočnice s olepěním ABS hranou o tloušťce 0,5 mm, podnoží celolaminové, nebo v kombinaci bočnice a kovových nebo hliníkových nohou, čelní panel pevně spojen s plátem stolu, bočnici a kovovou či hliníkovou nohou. Kód„S4“ Kruhové podnoží je z ocelové desky o průměru min. 500mm na níž je svislá noha, která je v horní části opatřena nosným křížem. Povrchová úprava kovových částí je provedena práškovou barvou ze vzorníku RAL.	ks	11	2 617,31 Kč	3 166,95 Kč	












45	PSK5,132	39121200-8	Stoly	Kancelářský nábytek	Stůl	S4PK-650	45_Jidelní/Jednací stůl kruhový - stabilní centrální kovová noha	Jidelní/Jednací stůl kruhový - stabilní centrální kovová noha , rozměry: 650 x 650 x 1100 mm	Hliníkovou nohou. Stoly s kulatou podnoží: Kód: S4* Kruhová podnoží je z ocelové desky o průměru min. 500mm na ní je svítlá noha, která je v horní části opatřena nosným křížem. Povrchová úprava kovových částí je provedena práškovou barvou ze vzorníku RAL.	ks	1	2 156,48 Kč	2 609,34 Kč	
46	PSK5,133	39121200-8	Stoly	Kancelářský nábytek	Stůl	S6PK-800	46_Jidelní/Jednací stůl kruhový - s kovovým rámovým podnožím (vzdálenost spodní hrany lubu k zemi min. 650 mm)	Jidelní/Jednací stůl kruhový - s kovovým rámovým podnožím (vzdálenost spodní hrany lubu k zemi min. 650 mm), rozměry: 800 x 800 x 740 mm	Stoly: Obecné požadavky se uplatní v případě, pokud není v konkrétního provedení stanoveno jinak: vyrobeny z laminované dřevotřískové desky v dekoru dle výběru,montážní otvory zakryté PVC krytkami v barvě lamina, výška pracovních a jednacích stolů min. 740 mm, výška konferenčních stolů min. 450 mm, rektifikace min. 25 mm, 2 ks průchodek na kabely dle požadavků konečného uživatele,montáž v místě plnění spojovacích prvků pro spojení pracovního stolu a jednacího stolu.Pláty stolů a přídatné desky: sílka plátů stolů a přídatných desek min. 25 mm, hrany plátů stolů a přídatných desek jsou oplepeny ABS hranou o tloušťce 2 mm, rádius zaoblení hrany plátů stolů a přídatných desek min. 2 mm pro zvýšení životnosti.Jednací stoly mohou být celolaminové, na centrální litinové/ocelové kovové noze nebo na rámové kovové konstrukci dle konkrétní specifikace v katalogu. Bez čelního panelu.	ks	1	1 931,29 Kč	2 336,86 Kč	
47	PSK5,134	39121200-8	Stoly	Kancelářský nábytek	Stůl	S6PK-1100	47_Jidelní/Jednací stůl kruhový - s kovovým rámovým podnožím (vzdálenost spodní hrany lubu k zemi min. 650 mm)	Jidelní/Jednací stůl kruhový - s kovovým rámovým podnožím (vzdálenost spodní hrany lubu k zemi min. 650 mm), rozměry: 1100 x 1100 x 740 mm		ks	10	2 523,35 Kč	3 053,25 Kč	
48	PSK5,135	39121200-8	Stoly	Kancelářský nábytek	Stůl	S2P8-800	48_Jidelní/Jednací stůl s kovovým rámovým podnožím (vzdálenost spodní hrany lubu k zemi min. 650 mm)	Jidelní/Jednací stůl s kovovým rámovým podnožím (vzdálenost spodní hrany lubu k zemi min. 650 mm), rozměry: 800 x 800 x 740 mm		ks	61	1 831,37 Kč	2 215,96 Kč	
49	PSK5,136	39121200-8	Stoly	Kancelářský nábytek	Stůl	S2P8-1200	49_Jidelní/Jednací stůl s kovovým rámovým podnožím (vzdálenost spodní hrany lubu k zemi min. 650 mm)	Jidelní/Jednací stůl s kovovým rámovým podnožím (vzdálenost spodní hrany lubu k zemi min. 650 mm) , rozměry: 1200 x 800 x 740 mm		ks	34	1 993,93 Kč	2 412,66 Kč	
50	PSK5,137	39121200-8	Stoly	Kancelářský nábytek	Stůl	S2P8-1400	50_Jednací stůl s kovovým rámovým podnožím	Jednací stůl s kovovým rámovým podnožím, rozměry: 1400 x 800 x 740 mm		ks	14	2 072,97 Kč	2 508,29 Kč	
51	PSK5,138	39121200-8	Stoly	Kancelářský nábytek	Stůl	S2P8-1600	51_Jednací stůl s kovovým rámovým podnožím	Jednací stůl s kovovým rámovým podnožím, rozměry: 1600 x 800 x 740 mm	Stoly: Obecné požadavky se uplatní v případě, pokud není v konkrétního provedení stanoveno jinak: vyrobeny z laminované dřevotřískové desky v dekoru dle výběru,montážní otvory zakryté PVC krytkami v barvě lamina, výška pracovních a jednacích stolů min. 740 mm, výška konferenčních stolů min. 450 mm, rektifikace min. 25 mm, 2 ks díř na průchodky na kabely vitané v místě plnění vitané v místě plnění dle požadavků konečného uživatele,montáž v místě plnění spojovacích prvků pro spojení pracovního stolu a jednacího stolu.Pláty stolů a přídatné desky: sílka plátů stolů a přídatných desek min. 25 mm, hrany plátů stolů a přídatných desek jsou oplepeny ABS hranou o tloušťce 2 mm, rádius zaoblení hrany plátů stolů a přídatných desek min. 2 mm pro zvýšení životnosti.Stoly čtyřnohé: Kód: S2* Podnoží ze svařence je tvořeno čtyřmi nohami čtvercového průřezu min. 50x50mm, rámovou kovovou konstrukcí (dvojicí rámu a dvojicí podélníků, které jsou šrouby spojeny v jeden celek). Hloubka rámové kovové konstrukce nesmí být menší než 75 % hloubky stovové desky. Nohy jsou opatřeny rektifikací min. 25mm pro vyrovnání nerovnosti podlahy. Povrchová úprava kovových částí je provedena práškovou barvou ze vzorníku RAL.	ks	14	2 290,70 Kč	2 771,75 Kč	
52	PSK5,139	39121200-8	Stoly	Kancelářský nábytek	Stůl	S2P10-2000	52_Jednací stůl s kovovým rámovým podnožím	Jednací stůl s kovovým rámovým podnožím, rozměry: 2000 x 1000 x 740 mm		ks	10	3 553,87 Kč	4 300,18 Kč	
53	PSK5,140	39121200-8	Stoly	Kancelářský nábytek	Stůl	S2P10-2400	53_Jednací stůl s kovovým rámovým podnožím	Jednací stůl s kovovým rámovým podnožím, rozměry: 2400 x 1000 x 740 mm		ks	5	3 916,27 Kč	4 738,69 Kč	
54	PSK5,141	39121200-8	Stoly	Kancelářský nábytek	Stůl	S2P8-1800	54_Jednací stůl s kovovým rámovým podnožím	Jednací stůl s kovovým rámovým podnožím, rozměry: 1800 x 800 x 740 mm		ks	4	2 539,76 Kč	3 073,11 Kč	
55	PSK5,142	39121200-8	Stoly	Kancelářský nábytek	Stůl	S2P45-1200	55_Jednací stůl s kovovým rámovým podnožím	Jednací stůl s kovovým rámovým podnožím, rozměry: 1200 x 450 x 740 mm		ks	26	2 245,96 Kč	2 717,61 Kč	
56	PSK5,143	39121200-8	Stoly	Kancelářský nábytek	Stůl	S2P45-1800	56_Jednací stůl s kovovým rámovým podnožím	Jednací stůl s kovovým rámovým podnožím, rozměry: 1800 x 450 x 740 mm		ks	17	2 588,97 Kč	3 132,65 Kč	
57	PSK5,144	39121200-8	Stoly	Kancelářský nábytek	Stůl	S7P8-1600-SJV.1	57_Jednací stůl, nastavitelná výška stolu	Jednací stůl, rozměry: 1600x800 mm, nastavitelná výška stolu 755 mm až do 900 mm, kovové pohybovatelné nohy, nastavení výšky pomocí šroubů, síla desek min. 25mm, hrany ABS min 2mm		ks	3	4 357,70 Kč	5 272,82 Kč	



58	PSK5,145	39121200-8	Stoly	Kancelářský nábytek	Stůl	S7P8-1800 -JV.2	58_Jednací stůl, nastavitelná výška stolu	Jednací stůl, rozměry: 1800x800 mm, nastavitelná výška stolu 755 mm až do 900 mm, kovové polohovatelné nohy, nastavení výšky pomocí šroubů, síla desek min. 25mm, hrany ABS min 2mm	Stoly: Obecné požadavky se uplatní v případě, pokud není v konkrétního provedení stanoven jinak: vyrobeny z laminované dřevotřískové desky v dekoru dle výběru, 2 ks dřer na průchodky na kabely vrtané v místě plnění, montážní otvory zakryté PVC kryčkami v barvě lamina, laminovaná dřevotřísková deska v min. tloušťce 25 mm; hrany plátů stolu a přídatné desky jsou oplepeny ABS hranou o tloušťce 2 mm, rádius zaoblení hrany plátů stolu a přídatných desek min. 2 mm pro zvýšení životnosti, kov - šedá	ks	1	4 584,39 Kč	5 547,11 Kč	
59	PSK5,146	39121200-8	Stoly	Kancelářský nábytek	Stůl	S7P8-2000SJV.3	59_Jednací stůl, nastavitelná výška stolu	Jednací stůl, rozměry: 2000x800 mm, nastavitelná výška stolu 755 mm až do 900 mm, kovové polohovatelné nohy, nastavení výšky pomocí šroubů, síla desek min. 25mm, hrany ABS min 2mm		ks	1	5 350,94 Kč	6 474,64 Kč	
60	PSK5,147	39121200-8	Stoly	Kancelářský nábytek	Stůl	S4PK-700	60_Jednací stůl nízký kulatý s kulatou podnoží	Jednací stůl nízký kulatý s kulatou podnoží, rozměry: 700 x 700 x 500 mm Kód „S4“ Kruhová podnož je z ocelové desky o průměru min. 500mm na níž je svislá noha, která je v horní části opatřena nosným křížem. Povrchová úprava kovových částí je provedena práškovou barvou ze vzorníku RAL.		ks	1	2 231,05 Kč	2 699,57 Kč	
61	PSK5,148	39121200-8	Stoly	Kancelářský nábytek	Stůl	S4PK-800	61_Jednací stůl nízký kulatý s kulatou podnoží, centrální kovová noha	Jednací stůl nízký kulatý s kulatou podnoží, centrální kovová noha, rozměry: 800 x 800 x 450 mm Kód „S4“ Kruhová podnož je z ocelové desky o průměru min. 500mm na níž je svislá noha, která je v horní části opatřena nosným křížem. Povrchová úprava kovových částí je provedena práškovou barvou ze vzorníku RAL.		ks	1	2 339,92 Kč	2 831,30 Kč	
62	PSK5,149	39121200-8	Stoly	Kancelářský nábytek	Stůl	S4PC-800	62_Jednací stůl nízký čtvercový s kulatou podnoží, centrální kovová noha	Jednací stůl nízký čtvercový s kulatou podnoží, centrální kovová noha, rozměry: 800 x 800 x 500 mm Kód „S4“ Kruhová podnož je z ocelové desky o průměru min. 500mm na níž je svislá noha, která je v horní části opatřena nosným křížem. Povrchová úprava kovových částí je provedena práškovou barvou ze vzorníku RAL.		ks	1	2 220,81 Kč	2 686,94 Kč	
63	PSK5,150	39121200-8	Stoly	Kancelářský nábytek	Stůl	S4P8-800	63_Jednací stůl vysoký čtvercový s kulatou podnoží, centrální kovová noha	Jednací stůl vysoký čtvercový s kulatou podnoží, centrální kovová noha, rozměry: 800 x 800 x 740 mm.		ks	1	2 299,65 Kč	2 782,58 Kč	
64	PSK5,151	39121200-8	Stoly	Kancelářský nábytek	Stůl	S4P8-1200	64_Jednací stůl vysoký obdélníkový s kulatou podnoží, 2 kovové nohy	Jednací stůl vysoký obdélníkový s kulatou podnoží, 2 kovové nohy, rozměry: 1200 x 800 x 740 mm.	Stoly: Obecné požadavky se uplatní v případě, pokud není v konkrétního provedení stanoven jinak: vyrobeny z laminované dřevotřískové desky v dekoru dle výběru, montážní otvory zakryté PVC kryčkami v barvě lamina, výška pracovních a jednacích stůlů min. 740 mm, výška konferenčních stůlů min. 450 mm, rektifikace min. 25 mm, 2 ks dřer na průchodky na kabely vrtané v místě plnění dle požadavků konečného uživatele, montáž v místě plnění spojovacích prvků pro spojení pracovního stolu a jednacího stolu Pláty stůlů a přídatné desky: šířka plátů stůlů a přídatných desek min. 25 mm, hrany plátů stůlů a přídatné desky jsou oplepeny ABS hranou o tloušťce 2 mm, rádius zaoblení hrany plátů stůlů a přídatných desek min. 2 mm pro zvýšení životnosti. Stoly s kulatou podnoží: Kód „S4“ Kruhová podnož je z ocelové desky o průměru min. 500mm na níž je svislá noha, která je v horní části opatřena nosným křížem. Povrchová úprava kovových částí je provedena práškovou barvou ze vzorníku RAL.	ks	1	3 285,43 Kč	3 975,37 Kč	
65	PSK5,152	39121200-8	Stoly	Kancelářský nábytek	Stůl	S4P8-1400	65_Jednací stůl vysoký obdélníkový s kulatou podnoží, 2 kovové nohy	Jednací stůl vysoký obdélníkový s kulatou podnoží, 2 kovové nohy, rozměry: 1400 x 800 x 740 mm.		ks	1	4 424,81 Kč	5 354,02 Kč	
66	PSK5,153	39121200-8	Stoly	Kancelářský nábytek	Stůl	S4P8-1600	66_Jednací stůl vysoký obdélníkový s kulatou podnoží, 2 kovové nohy	Jednací stůl vysoký obdélníkový s kulatou podnoží, 2 kovové nohy, rozměry: 1600 x 800 x 740 mm.		ks	1	4 493,42 Kč	5 437,04 Kč	
67	PSK5,154	39121200-8	Stoly	Kancelářský nábytek	Stůl	S4P8-1800	67_Jednací stůl vysoký obdélníkový s kulatou podnoží, 2 kovové nohy	Jednací stůl vysoký obdélníkový s kulatou podnoží, 2 kovové nohy, rozměry: 1800 x 800 x 740 mm.		ks	1	4 570,87 Kč	5 530,87 Kč	
68	PSK5,155	39121200-8	Stoly	Kancelářský nábytek	Stůl	S4PK-700	68_Jednací stůl vysoký kulatý s kulatou podnoží, centrální kovová noha	Jednací stůl vysoký kulatý s kulatou podnoží, centrální kovová noha, rozměry: 700 x 700 x 740 mm.		ks	1	2 305,62 Kč	2 789,80 Kč	
69	PSK5,156	39121200-8	Stoly	Kancelářský nábytek	Stůl	S4PK-900	69_Jednací stůl vysoký kulatý s kulatou podnoží, centrální kovová noha	Jednací stůl vysoký kulatý s kulatou podnoží, centrální kovová noha, rozměry: 900 x 900 x 740 mm		ks	1	2 402,55 Kč	2 907,09 Kč	
70	PSK5,157	39121200-8	Stoly	Kancelářský nábytek	Stůl	S2P8-1500	70_Jednací stůl k pracovnímu stolu s kovovým rámovým podnožím, zakončení půlkruh	Jednací stůl k pracovnímu stolu s kovovým rámovým podnožím, zakončení půlkruh, rozměry: 1500 x 800 x 740 mm	Stoly: Obecné požadavky se uplatní v případě, pokud není v konkrétního provedení stanoven jinak: vyrobeny z laminované dřevotřískové desky v dekoru dle výběru, montážní otvory zakryté PVC kryčkami v barvě lamina, výška pracovních a jednacích stůlů min. 740 mm, výška	ks	1	1 321,33 Kč	1 598,81 Kč	

71	PSK5,158	39153000-9	Nábytek do konferenčních místností	Kancelářský nábytek	Stůl	S2P6-1100	71_Konferenční stůl s kovovým rámovým podnožím	Konferenční stůl s kovovým rámovým podnožím, rozměry: 1100 x 600 x 450 mm	konferenčních stůlů min. 450 mm, rektifikace min. 25 mm, 2 ks dřev na průchodky na kabely vrtané v místě plnění požadavků konečného uživatele.montáž v místě plnění spojovacích prvků pro spojení pracovního stolu a jednacího stolu.Pláty stolu a přídavné desky: šířka plátů stolu a přídavných desek min. 25 mm, hrany plátů stolu a přídavné desky jsou oplepeny ABS hranou o tloušťce 2 mm, rádius zaoblení hrany plátů stolu a přídavných desek min. 2 mm pro zvýšení životnosti.Stoly čtyřnohé: Kód „SZ“. Podnoží ze svařence je tvořeno čtyřmi nohami čtvercového průřezu min. 50x50mm, rámovou kovovou konstrukcí (dvójci rámu a dvojitý podélník, které jsou srobeny spojeny v jeden celek). Hloubka rámové kovové konstrukce nesmí být menší než 75 % hloubky stůlové desky. Nohy jsou opatřeny rektifikací min. 25mm pro vyrovnání nerovnosti podlahy. Povrchová úprava kovových částí je provedena práškovou barvou ze vzorku RAL.	ks	35	2 120,69 Kč	2 566,03 Kč	
72	PSK5,159	39122100-4	Sklíně	Kancelářský nábytek	Sklíně	Ž-SN8-L	72_Přídavná skříňka k pracovnímu stolu - roletová uzamykatelná - levá	Přídavná skříňka k pracovnímu stolu - roletová uzamykatelná - levá, rozměry: 800 x 450 x 740 mm	Sklíně: obecné požadavky se uplatní v případě, pokud není u konkrétního provedení stanoveno jinak: 1 modul = výška police = výška šanonu + manipulační prostor, výroby z laminované dřevofiskové desky v jednom odstínu/barevné kombinaci dle výběru, montážní otvory zakryté PVC krytkami v barvě lamina, s možností ukořvení v sestavě nebo do zdi, rektifikace min. 17 mm, Půda: naložená půda, šířka desky půdy min. 25 mm, přední hrana půdy je oplepena ABS hranou o tloušťce min. 2 mm, rádius zaoblení hrany půdy min. 2 mm pro zvýšení životnosti, ostatní hrany s oplepením ABS hranou o tloušťce 0,5 mm.Police a mezistředy: šířka desky polic a mezistřed min. 18 mm, hrany polic a mezistřed s oplepením ABS hranou o tloušťce 0,5 mm. Dno: naložené dno, šířka desky dna min. 25 mm, přední hrana dna s oplepením ABS hranou o tloušťce 2 mm, rádius zaoblení hrany dna min. 2 mm pro zvýšení životnosti, ostatní hrany s oplepením ABS hranou o tloušťce 0,5 mm.Boky: šířka desky boků min. 18 mm, hrany boků s oplepením ABS hranou o tloušťce 0,5 mm.Police a mezistředy: šířka desky polic a mezistřed min. 18 mm, hrany polic a mezistřed s oplepením ABS hranou o tloušťce 0,5 mm. Dvořadlových a šestiřadlových skříní min. 1 pevná police, police upevněné na „trnech“ zabraňujících samovolnému posuvu, možnost nastavitelnosti trnů polic pro zvýšení nebo snížení police. Žádá: oboustranná,tak aby bylo možné postavení volně do prostoru, nedělená, šířka desky min. 3,2 mm, osazená do drážky. Roletová skříňka: Roleta z plastu, 1-cestný zámek součástí výrobku.	ks	7	2 720,21 Kč	3 291,45 Kč	
73	PSK5,160	39122100-4	Sklíně	Kancelářský nábytek	Sklíně	Ž-SN8-P	73_Přídavná skříňka k pracovnímu stolu - roletová uzamykatelná - pravá	Přídavná skříňka k pracovnímu stolu - roletová uzamykatelná - pravá, rozměry: 800 x 450 x 740 mm	Sklíně: obecné požadavky se uplatní v případě, pokud není u konkrétního provedení stanoveno jinak: 1 modul = výška police = výška šanonu + manipulační prostor, výroby z laminované dřevofiskové desky v jednom odstínu/barevné kombinaci dle výběru, montážní otvory zakryté PVC krytkami v barvě lamina, s možností ukořvení v sestavě nebo do zdi, rektifikace min. 17 mm, Půda: naložená půda, šířka desky půdy min. 25 mm, přední hrana půdy je oplepena ABS hranou o tloušťce min. 2 mm, rádius zaoblení hrany půdy min. 2 mm pro zvýšení životnosti, ostatní hrany s oplepením ABS hranou o tloušťce 0,5 mm.Police a mezistředy: šířka desky polic a mezistřed min. 18 mm, hrany polic a mezistřed s oplepením ABS hranou o tloušťce 0,5 mm. Dno: naložené dno, šířka desky dna min. 25 mm, přední hrana dna s oplepením ABS hranou o tloušťce 2 mm, rádius zaoblení hrany dna min. 2 mm pro zvýšení životnosti, ostatní hrany s oplepením ABS hranou o tloušťce 0,5 mm.Boky: šířka desky boků min. 18 mm, hrany boků s oplepením ABS hranou o tloušťce 0,5 mm.Police a mezistředy: šířka desky polic a mezistřed min. 18 mm, hrany polic a mezistřed s oplepením ABS hranou o tloušťce 0,5 mm. Dvořadlových a šestiřadlových skříní min. 1 pevná police, police upevněné na „trnech“ zabraňujících samovolnému posuvu, možnost nastavitelnosti trnů polic pro zvýšení nebo snížení police. Žádá: oboustranná,tak aby bylo možné postavení volně do prostoru, nedělená, šířka desky min. 3,2 mm, osazená do drážky. Roletová skříňka: Roleta z plastu, 1-cestný zámek součástí výrobku.	ks	7	2 720,21 Kč	3 291,45 Kč	
74	PSK5,161	39122100-4	Sklíně	Kancelářský nábytek	Sklíně	D-SN8	74_Přídavná skříňka k pracovnímu stolu - dvoudveřová	Přídavná skříňka k pracovnímu stolu - dvoudveřová, rozměry: 800 x 450 x 740 mm	V základních parametrech se uplatní specifikace pro standardní sklíně. Dveře: šířka desky dveří min. 18 mm, hrany dveří s oplepením ABS hranou o tloušťce 2 mm, rádius zaoblení hrany dveří min. 2 mm pro zvýšení životnosti, dveře vložené mezi naloženou půdu a naložené dno, klipový závěs seřaditelný ve všech směrech, úhel otevření dveří min. 110 stupňů. Úchytky dvířek dle výběru (vodorovně/svisle v závislosti na dekoru).	ks	20	1 527,14 Kč	1 847,84 Kč	
75	PSK5,162	39122100-4	Sklíně	Kancelářský nábytek	Sklíně	N-SN8	75_Přídavná skříňka k pracovnímu stolu - otevřená	Přídavná skříňka k pracovnímu stolu - otevřená, rozměry: 800 x 450 x 740 mm	Sklíně: Obecné požadavky se uplatní v případě, pokud není u konkrétního provedení stanoveno jinak: 1 modul = výška police = výška šanonu + manipulační prostor, výroby z laminované dřevofiskové desky v jednom odstínu/barevné kombinaci dle výběru, montážní otvory zakryté PVC krytkami v barvě lamina, s možností ukořvení v sestavě nebo do zdi, rektifikace min. 17 mm, úchytky dvířek dle výběru (vodorovně/svisle v závislosti na dekoru), s možností dodání s 1-cestným zámkem nebo 2-cestným zámkem, včetně montáže, u laminovaných dřevofiskových dveří na základě konkrétního požadavku, rozměry jsou uvedeny v katalogu u konkrétního požadovaného výrobku. Půda: naložená půda, šířka desky půdy min. 25 mm, přední hrana půdy je oplepena ABS hranou o tloušťce min. 2 mm, rádius zaoblení hrany půdy min. 2 mm pro zvýšení životnosti, ostatní hrany s oplepením ABS hranou o tloušťce 0,5 mm. Dno: naložené dno, šířka desky dna min. 25 mm, přední hrana dna s oplepením ABS hranou o tloušťce 2 mm, rádius zaoblení hrany dna min. 2 mm pro zvýšení životnosti, ostatní hrany s oplepením ABS hranou o tloušťce 0,5 mm.Boky: šířka desky boků min. 18 mm, hrany boků s oplepením ABS hranou o tloušťce 0,5 mm.Police a mezistředy: šířka desky polic a mezistřed min. 18 mm, hrany polic a mezistřed s oplepením ABS hranou o tloušťce 0,5 mm. Dvořadlových a šestiřadlových skříní min. 1 pevná police, police upevněné na „trnech“ zabraňujících samovolnému posuvu, možnost nastavitelnosti trnů polic pro zvýšení nebo snížení police. Žádá: oboustranná,tak aby bylo možné postavení volně do prostoru, nedělená, šířka desky min. 3,2 mm, osazená do drážky.	ks	8	1 043,94 Kč	1 263,17 Kč	
76	PSK5,163	39122100-4	Sklíně	Kancelářský nábytek	Sklíně	N-SN4	76_Sklínka otevřená	Sklínka otevřená, rozměry: 400 x 470 x 755 mm	Sklíně: Obecné požadavky se uplatní v případě, pokud není u konkrétního provedení stanoveno jinak: 1 modul = výška police = výška šanonu + manipulační prostor, výroby z laminované dřevofiskové desky v jednom odstínu/barevné kombinaci dle výběru, montážní otvory zakryté PVC krytkami v barvě lamina, s možností ukořvení v sestavě nebo do zdi, rektifikace min. 17 mm, úchytky dvířek dle výběru (vodorovně/svisle v závislosti na dekoru), s možností dodání s 1-cestným zámkem nebo 2-cestným zámkem, včetně montáže, u laminovaných dřevofiskových dveří na základě konkrétního požadavku, rozměry jsou uvedeny v katalogu u konkrétního požadovaného výrobku. Půda: naložená půda, šířka desky půdy min. 25 mm, přední hrana půdy je oplepena ABS hranou o tloušťce min. 2 mm, rádius zaoblení hrany půdy min. 2 mm pro zvýšení životnosti, ostatní hrany s oplepením ABS hranou o tloušťce 0,5 mm. Dno: naložené dno, šířka desky dna min. 25 mm, přední hrana dna s oplepením ABS hranou o tloušťce 2 mm, rádius zaoblení hrany dna min. 2 mm pro zvýšení životnosti, ostatní hrany s oplepením ABS hranou o tloušťce 0,5 mm.Boky: šířka desky boků min. 18 mm, hrany boků s oplepením ABS hranou o tloušťce 0,5 mm.Police a mezistředy: šířka desky polic a mezistřed min. 18 mm, hrany polic a mezistřed s oplepením ABS hranou o tloušťce 0,5 mm. Dvořadlových a šestiřadlových skříní min. 1 pevná police, police upevněné na „trnech“ zabraňujících samovolnému posuvu, možnost nastavitelnosti trnů polic pro zvýšení nebo snížení police. Žádá: oboustranná,tak aby bylo možné postavení volně do prostoru, nedělená, šířka desky min. 3,2 mm, osazená do drážky.	ks	1	723,30 Kč	875,19 Kč	
77	PSK5,164	39122100-4	Sklíně	Kancelářský nábytek	Sklíně	N-SN6	77_Sklínka otevřená	Sklínka otevřená, rozměry: 600 x 470 x 755 mm	Sklíně: Obecné požadavky se uplatní v případě, pokud není u konkrétního provedení stanoveno jinak: 1 modul = výška police = výška šanonu + manipulační prostor, výroby z laminované dřevofiskové desky v jednom odstínu/barevné kombinaci dle výběru, montážní otvory zakryté PVC krytkami v barvě lamina, s možností ukořvení v sestavě nebo do zdi, rektifikace min. 17 mm, úchytky dvířek dle výběru (vodorovně/svisle v závislosti na dekoru), s možností dodání s 1-cestným zámkem nebo 2-cestným zámkem, včetně montáže, u laminovaných dřevofiskových dveří na základě konkrétního požadavku, rozměry jsou uvedeny v katalogu u konkrétního požadovaného výrobku. Půda: naložená půda, šířka desky půdy min. 25 mm, přední hrana půdy je oplepena ABS hranou o tloušťce min. 2 mm, rádius zaoblení hrany půdy min. 2 mm pro zvýšení životnosti, ostatní hrany s oplepením ABS hranou o tloušťce 0,5 mm. Dno: naložené dno, šířka desky dna min. 25 mm, přední hrana dna s oplepením ABS hranou o tloušťce 2 mm, rádius zaoblení hrany dna min. 2 mm pro zvýšení životnosti, ostatní hrany s oplepením ABS hranou o tloušťce 0,5 mm.Boky: šířka desky boků min. 18 mm, hrany boků s oplepením ABS hranou o tloušťce 0,5 mm.Police a mezistředy: šířka desky polic a mezistřed min. 18 mm, hrany polic a mezistřed s oplepením ABS hranou o tloušťce 0,5 mm. Dvořadlových a šestiřadlových skříní min. 1 pevná police, police upevněné na „trnech“ zabraňujících samovolnému posuvu, možnost nastavitelnosti trnů polic pro zvýšení nebo snížení police. Žádá: oboustranná,tak aby bylo možné postavení volně do prostoru, nedělená, šířka desky min. 3,2 mm, osazená do drážky.	ks	3	939,55 Kč	1 136,86 Kč	
78	PSK5,165	39122100-4	Sklíně	Kancelářský nábytek	Sklíně	D-SN4-L	78_Sklínka uzavřená jednodveřová - levá	Sklínka uzavřená jednodveřová - levá, rozměry: 400 x 470 x 755 mm	Sklíně: Obecné požadavky se uplatní v případě, pokud není u konkrétního provedení stanoveno jinak: 1 modul = výška police = výška šanonu + manipulační prostor, výroby z laminované dřevofiskové desky v jednom odstínu/barevné kombinaci dle výběru, montážní otvory zakryté PVC krytkami v barvě lamina, s možností ukořvení v sestavě nebo do zdi, rektifikace min. 17 mm, s možností dodání s 1-cestným zámkem nebo 2-cestným zámkem, včetně montáže, u laminovaných dřevofiskových dveří na základě konkrétního požadavku, rozměry jsou uvedeny v katalogu u konkrétního požadovaného výrobku. Půda: naložená půda, šířka desky půdy min. 25 mm, přední hrana půdy je oplepena ABS hranou o tloušťce min. 2 mm, rádius zaoblení hrany půdy min. 2 mm pro zvýšení životnosti, ostatní hrany s oplepením ABS hranou o tloušťce 0,5 mm. Dno: naložené dno, šířka desky dna min. 25 mm, přední hrana dna s oplepením ABS hranou o tloušťce 2 mm, rádius zaoblení hrany dna min. 2 mm pro zvýšení životnosti, ostatní hrany s oplepením ABS hranou o tloušťce 0,5 mm.Boky: šířka desky boků min. 18 mm, hrany boků s oplepením ABS hranou o tloušťce 0,5 mm.Police a mezistředy: šířka desky polic a mezistřed min. 18 mm, hrany polic a mezistřed s oplepením ABS hranou o tloušťce 0,5 mm. Dvořadlových a šestiřadlových skříní min. 1 pevná police, police upevněné na „trnech“ zabraňujících samovolnému posuvu, možnost nastavitelnosti trnů polic pro zvýšení nebo snížení police. Žádá: oboustranná,tak aby bylo možné postavení volně do prostoru, nedělená, šířka desky min. 3,2 mm, osazená do drážky.	ks	5	958,93 Kč	1 160,31 Kč	
79	PSK5,166	39122100-4	Sklíně	Kancelářský nábytek	Sklíně	D-SN4-P	79_Sklínka uzavřená jednodveřová - pravá	Sklínka uzavřená jednodveřová - pravá, rozměry: 400 x 470 x 755 mm	Sklíně: Obecné požadavky se uplatní v případě, pokud není u konkrétního provedení stanoveno jinak: 1 modul = výška police = výška šanonu + manipulační prostor, výroby z laminované dřevofiskové desky v jednom odstínu/barevné kombinaci dle výběru, montážní otvory zakryté PVC krytkami v barvě lamina, s možností ukořvení v sestavě nebo do zdi, rektifikace min. 17 mm, s možností dodání s 1-cestným zámkem nebo 2-cestným zámkem, včetně montáže, u laminovaných dřevofiskových dveří na základě konkrétního požadavku, rozměry jsou uvedeny v katalogu u konkrétního požadovaného výrobku. Půda: naložená půda, šířka desky půdy min. 25 mm, přední hrana půdy je oplepena ABS hranou o tloušťce min. 2 mm, rádius zaoblení hrany půdy min. 2 mm pro zvýšení životnosti, ostatní hrany s oplepením ABS hranou o tloušťce 0,5 mm. Dno: naložené dno, šířka desky dna min. 25 mm, přední hrana dna s oplepením ABS hranou o tloušťce 2 mm, rádius zaoblení hrany dna min. 2 mm pro zvýšení životnosti, ostatní hrany s oplepením ABS hranou o tloušťce 0,5 mm.Boky: šířka desky boků min. 18 mm, hrany boků s oplepením ABS hranou o tloušťce 0,5 mm.Police a mezistředy: šířka desky polic a mezistřed min. 18 mm, hrany polic a mezistřed s oplepením ABS hranou o tloušťce 0,5 mm. Dvořadlových a šestiřadlových skříní min. 1 pevná police, police upevněné na „trnech“ zabraňujících samovolnému posuvu, možnost nastavitelnosti trnů polic pro zvýšení nebo snížení police. Žádá: oboustranná,tak aby bylo možné postavení volně do prostoru, nedělená, šířka desky min. 3,2 mm, osazená do drážky.	ks	5	958,93 Kč	1 160,31 Kč	
80	PSK5,167	39122100-4	Sklíně	Kancelářský nábytek	Sklíně	D-SN6-L	80_Sklínka uzavřená jednodveřová - levá	Sklínka uzavřená jednodveřová - levá, rozměry: 600 x 470 x 755 mm	Sklíně: Obecné požadavky se uplatní v případě, pokud není u konkrétního provedení stanoveno jinak: 1 modul = výška police = výška šanonu + manipulační prostor, výroby z laminované dřevofiskové desky v jednom odstínu/barevné kombinaci dle výběru, montážní otvory zakryté PVC krytkami v barvě lamina, s možností ukořvení v sestavě nebo do zdi, rektifikace min. 17 mm, s možností dodání s 1-cestným zámkem nebo 2-cestným zámkem, včetně montáže, u laminovaných dřevofiskových dveří na základě konkrétního požadavku, rozměry jsou uvedeny v katalogu u konkrétního požadovaného výrobku. Půda: naložená půda, šířka desky půdy min. 25 mm, přední hrana půdy je oplepena ABS hranou o tloušťce min. 2 mm, rádius zaoblení hrany půdy min. 2 mm pro zvýšení životnosti, ostatní hrany s oplepením ABS hranou o tloušťce 0,5 mm. Dno: naložené dno, šířka desky dna min. 25 mm, přední hrana dna s oplepením ABS hranou o tloušťce 2 mm, rádius zaoblení hrany dna min. 2 mm pro zvýšení životnosti, ostatní hrany s oplepením ABS hranou o tloušťce 0,5 mm.Boky: šířka desky boků min. 18 mm, hrany boků s oplepením ABS hranou o tloušťce 0,5 mm.Police a mezistředy: šířka desky polic a mezistřed min. 18 mm, hrany polic a mezistřed s oplepením ABS hranou o tloušťce 0,5 mm. Dvořadlových a šestiřadlových skříní min. 1 pevná police, police upevněné na „trnech“ zabraňujících samovolnému posuvu, možnost nastavitelnosti trnů polic pro zvýšení nebo snížení police. Žádá: oboustranná,tak aby bylo možné postavení volně do prostoru, nedělená, šířka desky min. 3,2 mm, osazená do drážky.	ks	13	1 154,30 Kč	1 396,70 Kč	

81	PSK5,168	39122100-4	Skříně	Kancelářský nábytek	Skříně	D-SN6-P	81_Skřínka uzavřená jednodvřevá - pravá	Skřínka uzavřená jednodvřevá - pravá, rozměry: 600 x 470 x 755 mm	18 mm, hrany polic a mezištěn s oplepením ABS hranou o tloušťce 0,5 mm, u 5modulových a 6modulových skříní min. 1 pevná police, police upevněné na „tmech“ zabírajících samovolnému posuvu, možnost nastavitelnosti trnů polic pro zvýšení nebo snížení police. Žádá: oboustranná,tak aby bylo možné postavení volně do prostoru, nedělená, šířka desky min. 3,2 mm, osazená do drážky. Dveře: šířka desky dveří min. 18 mm, hrany dveří s oplepením ABS hranou o tloušťce 2 mm, rádius zaoblení hrany dveří min. 2 mm pro zvýšení životnosti, dveře vložené mezi naloženou půdu a naložené dno, klipový závěs seřiditelný ve všech směrech, úhel otevření dveří min. 110 stupňů. Úchytky dvířek dle výběru (vodorovně/visle v závislosti na dekoru).	ks	8	1 154,30 Kč	1 396,70 Kč	
82	PSK5,169	39122100-4	Skříně	Kancelářský nábytek	Skříně	N-SN8	82_Skřínka otevřená	Skřínka otevřená, rozměry: 800 x 470 x 755 mm		ks	5	939,55 Kč	1 136,86 Kč	
83	PSK5,170	39122100-4	Skříně	Kancelářský nábytek	Skříně	D-SN8	83_Skřínka uzavřená	Skřínka uzavřená, rozměry: 800 x 470 x 755 mm		ks	17	1 422,74 Kč	1 721,52 Kč	
84	PSK5,171	39122100-4	Skříně	Kancelářský nábytek	Skříně	Ž-SN8H-L	84_Skřínka roletová uzamykatelná - levá	Skřínka roletová uzamykatelná - levá, rozměry: 800 x 600 x 755 mm	Skříně: obecné požadavky se uplatní v případě, pokud není u konkrétního provedení stanoveno jinak: 1 modul = výška police = výška šanonu + manipulační prostor, výroby z laminované dveřní desky v jednom odstínu/barevné kombinaci dle výběru, montážní otvory zakryté PVC krytkami v barvě lamina, s možností ukotvení v sestavě nebo do zdi, rektifikace min. 17 mm, Půda: naložené půdu, šířka desky půdy min. 25 mm, přední hrana půdy je oplepena ABS hranou o tloušťce min. 2 mm, rádius zaoblení hrany půdy min. 2 mm pro zvýšení životnosti, ostatní hrany s oplepením ABS hranou o tloušťce min. 0,5 mm. Dno: naložené dno, šířka desky dna min. 25 mm, přední hrana dna s oplepením ABS hranou o tloušťce 2 mm, rádius zaoblení hrany dna min. 2 mm pro zvýšení životnosti, ostatní hrany s oplepením ABS hranou o tloušťce 0,5 mm. Boky: šířka desky boků min. 18 mm, hrany boků s oplepením ABS hranou o tloušťce 0,5 mm. Police a mezištěny: šířka desky polic a mezištěn min. 18 mm, hrany polic a mezištěn s oplepením ABS hranou o tloušťce 0,5 mm, u 5modulových a 6modulových skříní min. 1 pevná police, police upevněné na „tmech“ zabírajících samovolnému posuvu, možnost nastavitelnosti trnů polic pro zvýšení nebo snížení police. Žádá: oboustranná,tak aby bylo možné postavení volně do prostoru, nedělená, šířka desky min. 3,2 mm, osazená do drážky. Roletová skřínka: Roleta z plastu, 1-cestný zámek součástí výrobu.	ks	6	3 028,92 Kč	3 664,99 Kč	
85	PSK5,172	39122100-4	Skříně	Kancelářský nábytek	Skříně	Ž-SN8H-P	85_Skřínka roletová uzamykatelná - pravá	Skřínka roletová uzamykatelná - pravá, rozměry: 800 x 600 x 755 mm		ks	5	3 028,92 Kč	3 664,99 Kč	
86	PSK5,173	39122100-4	Skříně	Kancelářský nábytek	Skříně	N-SS4	86_Skřínka otevřená	Skřínka otevřená, rozměry: 400 x 470 x 1103 mm		ks	15	885,86 Kč	1 071,89 Kč	
87	PSK5,174	39122100-4	Skříně	Kancelářský nábytek	Skříně	D-SS4-L	87_Skřínka uzavřená jednodvřevá - levá	Skřínka uzavřená jednodvřevá - levá, rozměry: 400 x 470 x 1103 mm	Skříně: Obecné požadavky se uplatní v případě, pokud není u konkrétního provedení stanoveno jinak: 1 modul = výška police = výška šanonu + manipulační prostor, výroby z laminované dveřní desky v jednom odstínu/barevné kombinaci dle výběru, montážní otvory zakryté PVC krytkami v barvě lamina, s možností ukotvení v sestavě nebo do zdi, rektifikace min. 17 mm, s možností dodání s 1cestným zámkem nebo 2cestným zámkem, včetně montáže, u laminovaných dveřních desek na základě konkrétního požadavku, rozměry jsou uvedeny v katalogu u konkrétního požadovaného výrobku. Půda: naložené půdu, šířka desky půdy min. 25 mm, přední hrana půdy je oplepena ABS hranou o tloušťce min. 2 mm, rádius zaoblení hrany půdy min. 2 mm pro zvýšení životnosti, ostatní hrany s oplepením ABS hranou o tloušťce min. 0,5 mm. Dno: naložené dno, šířka desky dna min. 25 mm, přední hrana dna s oplepením ABS hranou o tloušťce 2 mm, rádius zaoblení hrany dna min. 2 mm pro zvýšení životnosti, ostatní hrany s oplepením ABS hranou o tloušťce 0,5 mm. Boky: šířka desky boků min. 18 mm, hrany boků s oplepením ABS hranou o tloušťce 0,5 mm. Police a mezištěny: šířka desky polic a mezištěn min. 18 mm, hrany polic a mezištěn s oplepením ABS hranou o tloušťce 0,5 mm. Police a mezištěny: šířka desky polic a mezištěn min. 18 mm, hrany polic a mezištěn s oplepením ABS hranou o tloušťce 0,5 mm, u 5modulových a 6modulových skříní min. 1 pevná police, police upevněné na „tmech“ zabírajících samovolnému posuvu, možnost nastavitelnosti trnů polic pro zvýšení nebo snížení police. Žádá: oboustranná,tak aby bylo možné postavení volně do prostoru, nedělená, šířka desky min. 3,2 mm, osazená do drážky. Dveře: šířka desky dveří min. 18 mm, hrany dveří s oplepením ABS hranou o tloušťce 2 mm, rádius zaoblení hrany dveří min. 2 mm pro zvýšení životnosti, dveře vložené mezi naloženou půdu a naložené dno, klipový závěs seřiditelný ve všech směrech, úhel otevření dveří min. 110 stupňů. Úchytky dvířek dle výběru (vodorovně/visle v závislosti na dekoru).	ks	35	1 152,81 Kč	1 394,90 Kč	
88	PSK5,175	39122100-4	Skříně	Kancelářský nábytek	Skříně	D-SS4-P	88_Skřínka uzavřená jednodvřevá - pravá	Skřínka uzavřená jednodvřevá - pravá, rozměry: 400 x 470 x 1103 mm		ks	35	1 152,81 Kč	1 394,90 Kč	
89	PSK5,176	39122100-4	Skříně	Kancelářský nábytek	Skříně	D-SS6-L	89_Skřínka uzavřená jednodvřevá - levá	Skřínka uzavřená jednodvřevá - levá, rozměry: 600 x 470 x 1103 mm		ks	35	1 586,79 Kč	1 920,02 Kč	
90	PSK5,177	39122100-4	Skříně	Kancelářský nábytek	Skříně	D-SS6-P	90_Skřínka uzavřená jednodvřevá - pravá	Skřínka uzavřená jednodvřevá - pravá, rozměry: 600 x 470 x 1103 mm		ks	31	1 586,79 Kč	1 920,02 Kč	
91	PSK5,178	39122100-4	Skříně	Kancelářský nábytek	Skříně	N-SS8	91_Skřínka otevřená	Skřínka otevřená, rozměry: 800 x 470 x 1103 mm		ks	28	1 172,20 Kč	1 418,36 Kč	
92	PSK5,179	39122100-4	Skříně	Kancelářský nábytek	Skříně	N-SS6	92_Skřínka otevřená	Skřínka otevřená, rozměry: 600 x 470 x 1103 mm		ks	26	1 257,20 Kč	1 521,21 Kč	













93	PSK5,180	39122100-4	Skříně	Kancelářský nábytek	Skřín	D-SS8	93_Skřínka uzavřená	Skřínka uzavřená, rozměry: 800 x 470 x 1103 mm	Skříně. Obecné požadavky se uplatní v případě, pokud není u konkrétního provedení stanoveno jinak: 1 modul = výška police = výška šanonu + manipulační prostor, vyrobeny z laminované dřevofiskové desky v jednom odstínu/barevné kombinaci dle výběru, montážní otvory zakryté PVC krytkami v barvě lamina, s možností ukotvení v sestavě nebo do zdi, rektifikace min. 17 mm, s možností dodání s 1cestným zámkem nebo 2cestným zámkem, včetně montáže, u laminovaných dřevofiskových dveří na základě konkrétního požadavku, rozměry jsou uvedeny v katalogu u konkrétního požadovaného výrobku. Půda: naložené půda, šířka desky půdy min. 25 mm, přední hrana půdy je oplepena ABS hranou o tloušťce min. 2 mm, rádius zaoblení hrany půdy min. 2 mm pro zvýšení životnosti, ostatní hrany s oplepením ABS hranou o tloušťce min. 0,5 mm. Dno: naložené dno, šířka desky dna min. 25 mm, přední hrana dna s oplepením ABS hranou o tloušťce 2 mm, rádius zaoblení hrany dna min. 2 mm pro zvýšení životnosti, ostatní hrany s oplepením ABS hranou o tloušťce 0,5 mm. Boky: šířka desky boků min. 18 mm, hrany boků s oplepením ABS hranou o tloušťce 0,5 mm. Police a mezistěny: šířka desky polic a mezistěn min. 18 mm, hrany polic a mezistěn s oplepením ABS hranou o tloušťce 0,5 mm, u 5modulových a 6modulových skříní min. 1 pevná police, police upevněné na „tretech“ zabírajících samovolnému posuvu, možnost nastavitelnosti trnů polic pro zvýšení nebo snížení police. Žádá: oboustranná lak aby bylo možné postavení volně do prostoru, nedělená, šířka desky min. 3,2 mm, osazená do drážky. Dveře: šířka desky dveří min. 18 mm, hrany dveří s oplepením ABS hranou o tloušťce 2 mm, rádius zaoblení hrany dveří min. 2 mm pro zvýšení životnosti, dveře vložené mezi naloženou půdu a naložené dno, klipový závěs seřizitelný ve všech směrech, úhel otevření dveří min. 110 stupňů. Úchytky dvířek dle výběru (vodorovně/visivě v závislosti na dekoru).	ks	53	1 695,66 Kč	2 051,75 Kč	
94	PSK5,181	39122100-4	Skříně	Kancelářský nábytek	Skřín	KDN2/1-SS8	94_Skřínka 2/3 uzavřená a 1/3 otevřená	Skřínka 2/3 uzavřená a 1/3 otevřená, rozměry: 800 x 470 x 1103 mm		ks	73	1 715,04 Kč	2 075,20 Kč	
95	PSK5,182	39122100-4	Skříně	Kancelářský nábytek	Skřín	KDN2/1-SS4-L	95_Skřínka 2/3 uzavřená a 1/3 otevřená, levá	Skřínka 2/3 uzavřená a 1/3 otevřená, levá, rozměry: 400 x 470 x 1103 mm		ks	27	1 170,70 Kč	1 416,55 Kč	
96	PSK5,183	39122100-4	Skříně	Kancelářský nábytek	Skřín	KDN2/1-SS4-P	96_Skřínka 2/3 uzavřená a 1/3 otevřená, pravá	Skřínka 2/3 uzavřená a 1/3 otevřená, pravá, rozměry: 400 x 470 x 1103 mm		ks	27	1 170,70 Kč	1 416,55 Kč	
97	PSK5,184	39122100-4	Skříně	Kancelářský nábytek	Skřín	KDN2/1-SS6-L	97_Skřínka 2/3 uzavřená a 1/3 otevřená, levá	Skřínka 2/3 uzavřená a 1/3 otevřená, levá, rozměry: 600 x 470 x 1103 mm		ks	73	1 601,70 Kč	1 938,06 Kč	
98	PSK5,185	39122100-4	Skříně	Kancelářský nábytek	Skřín	KDN2/1-SS6-P	98_Skřínka 2/3 uzavřená a 1/3 otevřená, pravá	Skřínka 2/3 uzavřená a 1/3 otevřená, pravá, rozměry: 600 x 470 x 1103 mm		ks	36	1 601,70 Kč	1 938,06 Kč	
99	PSK5,186	39122100-4	Skříně	Kancelářský nábytek	Skřín	S-SS8	99_Skřínka prosklená uzavřená	Skřínka prosklená uzavřená, rozměry: 800 x 470 x 1103 mm		ks	30	2 451,77 Kč	2 966,64 Kč	
100	PSK5,187	39122100-4	Skříně	Kancelářský nábytek	Skřín	S-SS6-L	100_Skřínka prosklená uzavřená	Skřínka prosklená uzavřená, rozměry: 600 x 470 x 1103 mm		ks	30	2 008,84 Kč	2 430,70 Kč	
101	PSK5,188	39122100-4	Skříně	Kancelářský nábytek	Skřín	S-SS6-P	101_Skřínka prosklená uzavřená	Skřínka prosklená uzavřená, rozměry: 600 x 470 x 1103 mm		ks	30	2 008,84 Kč	2 430,70 Kč	
102	PSK5,189	39122100-4	Skříně	Kancelářský nábytek	Skřín	S-SS4-L	102_Skřínka prosklená uzavřená	Skřínka prosklená uzavřená, rozměry: 400 x 470 x 1103 mm		ks	30	1 525,64 Kč	1 846,02 Kč	
103	PSK5,190	39122100-4	Skříně	Kancelářský nábytek	Skřín	S-SS4-P	103_Skřínka prosklená uzavřená	Skřínka prosklená uzavřená, rozměry: 400 x 470 x 1103 mm		ks	30	1 525,64 Kč	1 846,02 Kč	
104	PSK5,191	39122100-4	Skříně	Kancelářský nábytek	Skřín	S-SN8	104_Skřínka prosklená uzavřená	Skřínka prosklená uzavřená, rozměry: 800 x 470 x 755 mm		ks	10	2 159,46 Kč	2 612,95 Kč	
105	PSK5,192	39122100-4	Skříně	Kancelářský nábytek	Skřín	S-SN6-L	105_Skřínka prosklená uzavřená, levá	Skřínka prosklená uzavřená, levá, rozměry: 600 x 470 x 755 mm		ks	21	1 664,34 Kč	2 013,85 Kč	













106	PSK5.193	39122100-4	Skříně	Kancelářský nábytek	Skřín	S-SN6-P	106_Skřínka prosklená uzavřená, pravá	Skřínka prosklená uzavřená, pravá, rozměry: 600 x 470 x 755 mm		ks	21	1 664,34 Kč	2 013,85 Kč	
107	PSK5.194	39122100-4	Skříně	Kancelářský nábytek	Skřín	S-SN4-L	107_Skřínka prosklená uzavřená	Skřínka prosklená uzavřená, rozměry: 400 x 470 x 755 mm		ks	21	1 334,75 Kč	1 615,05 Kč	
108	PSK5.195	39122100-4	Skříně	Kancelářský nábytek	Skřín	S-SN4-P	108_Skřínka prosklená uzavřená	Skřínka prosklená uzavřená, rozměry: 400 x 470 x 755 mm		ks	21	1 334,75 Kč	1 615,05 Kč	
109	PSK5.196	39122100-4	Skříně	Kancelářský nábytek	Skřín	Z-SV8	109_Skřín roletová	Skřín roletová, rozměry: 800 x 470 x 1789 mm	Skříně: obecné požadavky se uplatní v případě, pokud není v konkrétního provedení stanoveno jinak: 1 modul = výška police = výška šanonu + manipulační prostor, výroby z laminované dřevofiskové desky v jednom odstínu/barevné kombinaci, montážní otvory zakryté PVC krytkami v barvě lamina, s možností ukotvení v sestavě nebo do zdi, rektifikace min. 17 mm, Půda: naložené půda, šířka desky půdy min. 25 mm, přední hrana půdy je oplepena ABS hranou o tloušťce min. 2 mm, rádius zaoblení hrany půdy min. 2 mm pro zvýšení životnosti, ostatní hrany s oplepením ABS hranou o tloušťce min. 0,5 mm. Dno: naložené dno, šířka desky dna min. 25 mm, přední hrana dna s oplepením ABS hranou o tloušťce 2 mm, rádius zaoblení hrany dna min. 2 mm pro zvýšení životnosti, ostatní hrany s oplepením ABS hranou o tloušťce 0,5 mm. Boky: šířka desky boků min. 18 mm, hrany boků s oplepením ABS hranou o tloušťce 0,5 mm. Police a mezistěny: šířka desky polic a mezistěn min. 18 mm, hrany polic a mezistěn s oplepením ABS hranou o tloušťce 0,5 mm, u 5modulových a 6modulových skříní min. 1 pevná police, police upevněné na „tmech“ zabírajících samovlečnou posuvu, možnost nastavitelnosti trnů polic pro zvýšení nebo snížení polic. Žáda: oboustranná, tak aby bylo možné posazení volně do prostoru, nedělená, šířka desky min. 3,2 mm, osazená do drážky. Roletová skřínka: Roleta z plastu, 1-cestný zámek součástí výrobku.	ks	13	4 723,08 Kč	5 714,93 Kč	
110	PSK5.197	39122100-4	Skříně	Kancelářský nábytek	Skřín	Z-SS8	110_Skřín roletová	Skřín roletová, rozměry: 800 x 470 x 1103 mm		ks	6	3 674,67 Kč	4 446,35 Kč	
111	PSK5.198	39122100-4	Skříně	Kancelářský nábytek	Skřín	P-SV8	111_Skřín s dvěma posuvnými	Skřín s dvěma posuvnými, rozměry: 800 x 470 x 1789 mm		ks	12	3 067,69 Kč	3 711,90 Kč	
112	PSK5.199	39122100-4	Skříně	Kancelářský nábytek	Skřín	P-SS8	112_Skřín s dvěma posuvnými	Skřín s dvěma posuvnými, rozměry: 800 x 470 x 1103 mm		ks	5	2 222,10 Kč	2 688,74 Kč	
113	PSK5.200	39122100-4	Skříně	Kancelářský nábytek	Skřín	P-SN8	113_Skřín s dvěma posuvnými	Skřín s dvěma posuvnými, rozměry: 800 x 470 x 755 mm	Skříně: Obecné požadavky se uplatní v případě, pokud není v konkrétního provedení stanoveno jinak: 1 modul = výška police = výška šanonu + manipulační prostor, výroby z laminované dřevofiskové desky v jednom odstínu/barevné kombinaci, montážní otvory zakryté PVC krytkami v barvě lamina, s možností ukotvení v sestavě nebo do zdi, rektifikace min. 17 mm, kovová s možností dodání s 1cestným zámkem nebo 2cestným zámkem, včetně montáže, u laminovaných dřevofiskových dveří na základě konkrétního požadavku, rozměry jsou uvedeny v katalogu u konkrétního požadovaného výrobku. Půda: naložené půda, šířka desky půdy min. 25 mm, přední hrana půdy je oplepena ABS hranou o tloušťce min. 2 mm, rádius zaoblení hrany půdy min. 2 mm pro zvýšení životnosti, ostatní hrany s oplepením ABS hranou o tloušťce 0,5 mm. Boky: šířka desky boků min. 18 mm, hrany boků s oplepením ABS hranou o tloušťce 0,5 mm. Police a mezistěny: šířka desky polic a mezistěn min. 18 mm, hrany polic a mezistěn s oplepením ABS hranou o tloušťce 0,5 mm, u 5modulových a 6modulových skříní min. 1 pevná police, police upevněné na „tmech“ zabírajících samovlečnou posuvu, možnost nastavitelnosti trnů polic pro zvýšení nebo snížení polic. Žáda: oboustranná, tak aby bylo možné posazení volně do prostoru, nedělená, šířka desky min. 3,2 mm, osazená do drážky. Dveře: šířka desky dveří min. 18 mm, hrany dveří s oplepením ABS hranou o tloušťce 2 mm, rádius zaoblení hrany dveří min. 2 mm pro zvýšení životnosti, dveře vložené mezi naložené půdu a naložené dno, klipový závěs seřiditelný ve všech směrech, uhel otevření dveří min. 110 stupňů. Úchytky dveří dle výběru (vodorovně/visle v závislosti na dekoru).	ks	6	1 749,35 Kč	2 116,71 Kč	
114	PSK5.201	39122100-4	Skříně	Kancelářský nábytek	Skřín	N-SM4	114_Skřín otevřená	Skřín otevřená, rozměry: 400 x 470 x 1441 mm		ks	30	1 306,42 Kč	1 580,77 Kč	
115	PSK5.202	39122100-4	Skříně	Kancelářský nábytek	Skřín	D-SM4-L	115_Skřín uzavřená jednodveřová - levá	Skřín uzavřená jednodveřová - levá, rozměry: 400 x 470 x 1441 mm		ks	25	1 646,44 Kč	1 992,19 Kč	
116	PSK5.203	39122100-4	Skříně	Kancelářský nábytek	Skřín	D-SM4-P	116_Skřín uzavřená jednodveřová - pravá	Skřín uzavřená jednodveřová - pravá, rozměry: 400 x 470 x 1441 mm		ks	26	1 646,44 Kč	1 992,19 Kč	
117	PSK5.204	39122100-4	Skříně	Kancelářský nábytek	Skřín	N-SM8	117_Skřín otevřená	Skřín otevřená, rozměry: 800 x 470 x 1441 mm		ks	25	1 977,52 Kč	2 392,80 Kč	
118	PSK5.205	39122100-4	Skříně	Kancelářský nábytek	Skřín	D-SM8	118_Skřín uzavřená	Skřín uzavřená, rozměry: 800 x 470 x 1441 mm		ks	60	2 496,51 Kč	3 020,78 Kč	

119	PSK5.206	39122100-4	Skříně	Kancelářský nábytek	Skříně	S8-SM	119_Skříně šatní uzavřená vč. výsuvu pro ramínka a výplně	Skříně šatní uzavřená vč. výsuvu pro ramínka a výplně, rozměry: 800 x 470 x 1441 mm	Skříně šatní jsou vyrobeny z LTD v jednom odstínu/barevné kombinaci. V základních parametrech se uplatní specifikace pro standardní skříně. Vnitřní výbavu ve variantě šatní výsuvu na ramínka, šatní tyč, dělicí příčka, police. V základních parametrech se uplatní specifikace pro standardní skříně. Dělicí příčka a dřevěné police jsou z LTD třířídí min. 18mm s čelní ABS min. 1 mm a jsou upevněny pomocí kovových trnů. Dveře jsou opatřeny úchytkami dle výběru a navazávacími závěsy s možností rozevření křídel dveří až do úhlu 110°. Skříně mají reifikaci pro vyrovnání nerovnosti min. 17 mm; Houbka skříně min. 470 mm ve variantě šatní výsuv. Úchytky dřevěné dle výběru (vodorovně/visle v závislosti na dekoru).	ks	26	2 657,57 Kč	3 215,66 Kč	
120	PSK5.207	39122100-4	Skříně	Kancelářský nábytek	Skříně	D-SM8-VYS	120_Skříně uzavřená uzamykatelná s výsuvem	Skříně uzavřená uzamykatelná s výsuvem, rozměry: 800 x 470 x 1441 mm	Skříně s výsuvem: V základních parametrech se uplatní specifikace pro standardní skříně. Nosnost 1 zásuvky min. 45 kg v provedení 4modulové varianty – 4 zásuvky včetně výsuvu, v provedení 5modulové varianty – 1 horní pevná police bez záseků a výsuvu a 4 zásuvky včetně výplně, vnitřní zásuvky odělané na dvě řady závěsnými deskami A4, s kulíkovým kovovým výsuvem, vybavena bezpečnostním zařízením zabírajícím převrtnutí a blokáci výsuvu, uzamykatelná.	ks	1	10 290,27 Kč	12 451,23 Kč	
121	PSK5.208	39122100-4	Skříně	Kancelářský nábytek	Skříně	D-SV4-L	121_Skříně uzavřená jednodveřová - levá	Skříně uzavřená jednodveřová - levá, rozměry: 400 x 470 x 1789 mm		ks	20	1 706,10 Kč	2 064,38 Kč	
122	PSK5.209	39122100-4	Skříně	Kancelářský nábytek	Skříně	D-SV4-P	122_Skříně uzavřená jednodveřová - pravá	Skříně uzavřená jednodveřová - pravá, rozměry: 400 x 470 x 1789 mm		ks	22	1 706,10 Kč	2 064,38 Kč	
123	PSK5.210	39122100-4	Skříně	Kancelářský nábytek	Skříně	D-SV6-L	123_Skříně uzavřená jednodveřová - levá	Skříně uzavřená jednodveřová - levá, rozměry: 600 x 470 x 1789 mm	Skříně: obecné požadavky se uplatní v případě, pokud není u konkrétního provedení stanoveno jinak: 1 modul = výška police = výška šanonu + manipulační prostor, vyrobeny z laminované dřevofiskové desky v jednom odstínu/barevné kombinaci dle výběru, montážní otvory zakryté PVC kryčkami v barevé lamina, s možností úkolvení v sestavě nebo do zdi, reifikace min. 17 mm, s možností dodání s 1cestným zámkem nebo 2cestným zámkem, včetně montáže, u laminovaných dřevofiskových dveří na základě konkrétního požadavku, rozměry jsou uvedeny v katalogu u konkrétního požadovaného výrobku. Půda: naložené dno, šířka desky půdy min. 25 mm, přední hrana půdy je oplepena ABS hranou o tloušťce min. 2 mm, radius zaoblení hrany půdy min. 2 mm pro zvýšení životnosti, ostatní hrany s oplepením ABS hranou o tloušťce min. 0,5 mm. Dno: naložené dno, šířka desky dna min. 25 mm, přední hrana dna s oplepením ABS hranou o tloušťce 2 mm, radius zaoblení hrany dna min. 2 mm pro zvýšení životnosti, ostatní hrany s oplepením ABS hranou o tloušťce 0,5 mm. Boky: šířka desky boků min. 18 mm, hrany boků s oplepením ABS hranou o tloušťce 0,5 mm. Police a mezistěny: šířka desky polic a mezistěn min. 18 mm, hrany polic a mezistěn s oplepením ABS hranou o tloušťce 0,5 mm, u 5modulových a 6modulových skříní min. 1 pevná police, police upevněné na „tmech“ zabírajících samovolnému posuvu, možnost nastavitelnosti trnů polic pro zvýšení životnosti police. Žáda: oboustranná tak aby bylo možné postavení volně do prostoru, nedělená, šířka desky min. 3,2 mm, osazená do drážky. Dveře: šířka desky dveří min. 18 mm, hrany dveří s oplepením ABS hranou o tloušťce 2 mm, radius zaoblení hrany dveří min. 2 mm pro zvýšení životnosti, dveře vložené mezi naloženou půdu a naložené dno, klipový závěs seřiditelný ve všech směrech, úhel otevření dveří min. 110 stupňů. Úchytky dřevěné dle výběru (vodorovně/visle v závislosti na dekoru).	ks	23	2 460,72 Kč	2 977,47 Kč	
124	PSK5.211	39122100-4	Skříně	Kancelářský nábytek	Skříně	D-SV6-P	124_Skříně uzavřená jednodveřová - pravá	Skříně uzavřená jednodveřová - pravá, rozměry: 600 x 470 x 1789 mm		ks	29	2 460,72 Kč	2 977,47 Kč	
125	PSK5.212	39122100-4	Skříně	Kancelářský nábytek	Skříně	N-SV8	125_Skříně otevřená	Skříně otevřená, rozměry: 800 x 470 x 1789 mm		ks	31	1 747,85 Kč	2 114,90 Kč	
126	PSK5.213	39122100-4	Skříně	Kancelářský nábytek	Skříně	N-SV6	126_Skříně otevřená	Skříně otevřená, rozměry: 600 x 470 x 1789 mm		ks	22	2 205,70 Kč	2 668,90 Kč	
127	PSK5.214	39122100-4	Skříně	Kancelářský nábytek	Skříně	N-SV4	127_Skříně otevřená	Skříně otevřená, rozměry: 400 x 470 x 1789 mm		ks	26	1 301,94 Kč	1 575,35 Kč	
128	PSK5.215	39122100-4	Skříně	Kancelářský nábytek	Skříně	SO-G.1	128_Skříně regálová otevřená 380 mm	Skříně regálová otevřená, 800x380x2000 mm, 5 police. (obrázek je pouze ilustrativní 4 police)		ks	24	2 380,18 Kč	2 880,02 Kč	
129	PSK5.216	39122100-4	Skříně	Kancelářský nábytek	Skříně	SO-G.2	129_Skříně regálová otevřená 380 mm	Skříně regálová otevřená, 400x380x2000 mm, 5 police. (obrázek je pouze ilustrativní 4 police)		ks	25	1 726,98 Kč	2 089,65 Kč	
130	PSK5.217	39122100-4	Skříně	Kancelářský nábytek	Skříně	SO-H.1	130_Skříně regálová otevřená 380 mm	skříně regálová otevřená, 800x380x1100 mm, 2 police, korpus šedý	Skříně: obecné požadavky se uplatní v případě, pokud není u konkrétního provedení stanoveno jinak: 1 modul = výška police = výška šanonu + manipulační prostor, vyrobeny z laminované dřevofiskové desky v jednom odstínu/barevné kombinaci dle výběru, montážní otvory zakryté PVC kryčkami v barevé lamina, s možností úkolvení v sestavě nebo do zdi, reifikace min. 17 mm. Půda: naložené dno, šířka desky půdy min. 25 mm, přední hrana půdy je oplepena ABS hranou o tloušťce min. 2 mm, radius zaoblení hrany půdy min. 2 mm pro zvýšení životnosti, ostatní hrany s oplepením ABS hranou o tloušťce min. 0,5 mm. Dno: naložené dno, šířka desky dna min. 25 mm, přední hrana dna s oplepením ABS hranou o tloušťce 2 mm, radius zaoblení hrany dna min. 2 mm pro zvýšení životnosti, ostatní hrany s oplepením ABS hranou o tloušťce 0,5 mm. Boky: šířka desky boků min. 18 mm, hrany boků s oplepením ABS hranou o tloušťce 0,5 mm. Police a mezistěny: šířka desky polic a mezistěn min. 18 mm, hrany polic a mezistěn s oplepením ABS hranou o tloušťce 0,5 mm. Police upevněné na „tmech“ zabírajících samovolnému posuvu, možnost nastavitelnosti trnů polic pro zvýšení nebo snížení police. Žáda: oboustranná tak aby bylo možné postavení volně do prostoru, nedělená, šířka desky min. 3,2 mm, osazená do drážky.	ks	20	1 422,74 Kč	1 721,52 Kč	
131	PSK5.218	39122100-4	Skříně	Kancelářský nábytek	Skříně	SO-H.2	131_Skříně regálová otevřená 380 mm	skříně regálová otevřená, 400x380x1100 mm, 2 police, korpus šedý		ks	20	1 592,75 Kč	1 927,23 Kč	

132	PSK5.219	39122100-4	Skříně	Kancelářský nábytek	Skřín	SO-CH	132_Skřín regálová otevřená 380 mm	skřínka regálová otevřená, 800x380x720 mm, 1 police, korpus šedý
133	PSK5.220	39122100-4	Skříně	Kancelářský nábytek	Skřín	SO-I	133_Skřín regálová otevřená 380 mm	skřín spisová otevřená, 600x380x2000 mm, 2x 7 polic
134	PSK5.221	39122100-4	Skříně	Kancelářský nábytek	Skřín	D-SV8	134_Skřín uzavřená	Skřín uzavřená, rozměry: 800 x 470 x 1789 mm
135	PSK5.222	39122100-4	Skříně	Kancelářský nábytek	Skřín	KDD2/3-SV8	135_Skřín uzavřená 2/5 samostatné otevírání a 3/5 samostatné otevírání	Skřín uzavřená 2/5 samostatné otevírání a 3/5 samostatné otevírání, rozměry: 800 x 470 x 1789 mm
136	PSK5.223	39122100-4	Skříně	Kancelářský nábytek	Skřín	KDD2/3-SV4-L	136_Skřín uzavřená 2/5 samostatné otevírání a 3/5 samostatné otevírání, levá	Skřín uzavřená 2/5 samostatné otevírání a 3/5 samostatné otevírání, levá, rozměry: 400 x 470 x 1789 mm
137	PSK5.224	39122100-4	Skříně	Kancelářský nábytek	Skřín	KDD2/3-SV4-P	137_Skřín uzavřená 2/5 samostatné otevírání a 3/5 samostatné otevírání, pravá	Skřín uzavřená 2/5 samostatné otevírání a 3/5 samostatné otevírání, pravá, rozměry: 400 x 470 x 1789 mm
138	PSK5.225	39122100-4	Skříně	Kancelářský nábytek	Skřín	KDD2/3-SV6-L	138_Skřín uzavřená 2/5 samostatné otevírání a 3/5 samostatné otevírání, levá	Skřín uzavřená 2/5 samostatné otevírání a 3/5 samostatné otevírání, levá, rozměry: 600 x 470 x 1789 mm
139	PSK5.226	39122100-4	Skříně	Kancelářský nábytek	Skřín	KDD2/3-SV6-P	139_Skřín uzavřená 2/5 samostatné otevírání a 3/5 samostatné otevírání, pravá	Skřín uzavřená 2/5 samostatné otevírání a 3/5 samostatné otevírání, pravá, rozměry: 600 x 470 x 1789 mm
140	PSK5.227	39122100-4	Skříně	Kancelářský nábytek	Skřín	KDD3/2-SV8	140_Skřín uzavřená 3/5 samostatné otevírání a 2/5 samostatné otevírání	Skřín uzavřená 3/5 samostatné otevírání a 2/5 samostatné otevírání, rozměry: 800 x 470 x 1789 mm
141	PSK5.228	39122100-4	Skříně	Kancelářský nábytek	Skřín	KDD3/2-SV4-L	141_Skřín uzavřená 3/5 samostatné otevírání a 2/5 samostatné otevírání, levá	Skřín uzavřená 3/5 samostatné otevírání a 2/5 samostatné otevírání, levá, rozměry: 400 x 470 x 1789 mm
142	PSK5.229	39122100-4	Skříně	Kancelářský nábytek	Skřín	KDD3/2-SV4-P	142_Skřín uzavřená 3/5 samostatné otevírání a 2/5 samostatné otevírání, pravá	Skřín uzavřená 3/5 samostatné otevírání a 2/5 samostatné otevírání, pravá, rozměry: 400 x 470 x 1789 mm
143	PSK5.230	39122100-4	Skříně	Kancelářský nábytek	Skřín	KDD3/2-SV6-L	143_Skřín uzavřená 3/5 samostatné otevírání a 2/5 samostatné otevírání, levá	Skřín uzavřená 3/5 samostatné otevírání a 2/5 samostatné otevírání, levá, rozměry: 600 x 470 x 1789 mm













Skříně: obecné požadavky se uplatní v případě, pokud není u konkrétního provedení stanoveno jinak: 1 modul = výška police = výška Sanonu + manipulační prostor; vyrobeny z laminované dřevotřískové desky v jednom odstínu barevně kombinaci dle výběru, montážní otvory zakryty PVC krytkami v barvě lamina, s možností ukoupení v sestavě nebo do zdi, rektifikace min. 17 mm, s možností dodání s 1cestným zámkem nebo 2cestným zámkem, včetně montáže, u laminovaných dřevotřískových dveří na základě konkrétního požadavku, rozměry jsou uvedeny v katalogu u konkrétního požadovaného výrobku. Půda: naložené půdy, šířka desky půdy min. 25 mm, přední hrana půdy je oplepena ABS hranou o tloušťce min. 2 mm, rádius zaoblení hrany půdy min. 2 mm pro zvýšení životnosti, ostatní hrany s oplepením ABS hranou o tloušťce min. 0,5 mm. Dno: naložené dno, šířka desky dna min. 25 mm, přední hrana dna s oplepením ABS hranou o tloušťce 2 mm, rádius zaoblení hrany dna min. 2 mm pro zvýšení životnosti, ostatní hrany s oplepením ABS hranou o tloušťce 0,5 mm. Boky: šířka desky boků min. 18 mm, hrany boků s oplepením ABS hranou o tloušťce 0,5 mm. Police a mezistěny: šířka desky polic a mezistěn min. 18 mm, hrany polic a mezistěn s oplepením ABS hranou o tloušťce 0,5 mm, u šmodulových a šmodulových skříní min. 1 pevná police, police upevněné na „šmech“ zabírajících samovolnému posuvu, možnost nastavitelnosti trnů polic pro zvýšení nebo snížení police. Žáda: oboustranná, tak aby bylo možné postavení volně do prostoru, nedětená, šířka desky min. 3,2 mm, osazená do drážky. Dveře: šířka desky dveří min. 18 mm, hrany dveří s oplepením ABS hranou o tloušťce 2 mm, rádius zaoblení hrany dveří min. 2 mm pro zvýšení životnosti, dveře vložené mezi naložené půdy a naložené dno, klipový závěs seříděný ve všech směrech, úhel otevření dveří min. 110 stupňů. Úchytky dveřek dle výběru (vodorovně/visle v závislosti na dekoru).












ks	24	1 216,94 Kč	1 472,50 Kč	
ks	1	3 122,87 Kč	3 778,67 Kč	
ks	29	2 580,02 Kč	3 121,82 Kč	
ks	49	2 754,51 Kč	3 332,96 Kč	
ks	1	1 804,53 Kč	2 183,48 Kč	
ks	1	1 804,53 Kč	2 183,48 Kč	
ks	2	2 591,95 Kč	3 136,26 Kč	
ks	1	2 591,95 Kč	3 136,26 Kč	
ks	10	2 754,51 Kč	3 332,96 Kč	
ks	1	1 804,53 Kč	2 183,48 Kč	
ks	1	1 804,53 Kč	2 183,48 Kč	
ks	1	2 591,95 Kč	3 136,26 Kč	













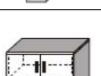
144	PSK5.231	39122100-4	Skříně	Kancelářský nábytek	Skřín	KDD3/2-SV6-P	144_Skřín uzavřená 3/5 samostatné otevírání a 2/5 samostatné otevírání, pravá	Skřín uzavřená 3/5 samostatné otevírání a 2/5 samostatné otevírání, pravá, rozměry: 600 x 470 x 1789 mm		ks	1	2 591,95 Kč	3 136,26 Kč	
145	PSK5.232	39122100-4	Skříně	Kancelářský nábytek	Skřín	Š8	145_Skřín šatní uzavřená vč. výsuvu pro ramínka, výplně a 1 horní police	Skřín šatní uzavřená vč. výsuvu pro ramínka, výplně a 1 horní police, rozměry: 800 x 470 x 1789 mm		ks	30	2 347,37 Kč	2 840,32 Kč	
146	PSK5.233	39122100-4	Skříně	Kancelářský nábytek	Skřín	Š8H	146_Skřín šatní uzavřená vč. tyčky, výplně a 1 horní police	Skřín šatní uzavřená vč. tyčky, výplně a 1 horní police, rozměry: 800 x 600 x 1789 mm		ks	34	2 490,54 Kč	3 013,55 Kč	
147	PSK5.234	39122100-4	Skříně	Kancelářský nábytek	Skřín	Š6-L	147_Skřín šatní uzavřená vč. výsuvu pro ramínka a police, levá	Skřín šatní uzavřená vč. výsuvu pro ramínka a police, levá, rozměry: 600 x 470 x 1789 mm	Skříně šatní jsou vyrobeny z LTD v jednom odstínu/barevné kombinaci. V základních parametrech se uplatní specifikace pro standardní skříně. Vnitřní vybavení je variantně šatní výsuv na ramínka, šatní tyč, dělicí příčka, police. V základních parametrech se uplatní specifikace pro standardní skříně. Dělicí příčka a dřevěné police jsou z LTD tloušťky min. 18mm s čelní ABS min. 1 mm a jsou upeřeny pomocí kovových tmů. Dveře jsou opatřeny úchytkami dle výběru a neuváděcími závěsy s možností rozevření křídel oteví až do úhlu 110°. Skříně mají rektifikaci pro vyrovnání nerovnosti min. 17 mm. Hloubka skříně min. 470 mm ve variantě šatní výsuvu a min. 600mm ve variantě šatní tyč.	ks	23	1 929,80 Kč	2 335,06 Kč	
148	PSK5.235	39122100-4	Skříně	Kancelářský nábytek	Skřín	Š6-P	148_Skřín šatní uzavřená vč. výsuvu pro ramínka a police, pravá	Skřín šatní uzavřená vč. výsuvu pro ramínka a police, pravá, rozměry: 600 x 470 x 1789 mm		ks	31	1 929,80 Kč	2 335,06 Kč	
149	PSK5.236	39122100-4	Skříně	Kancelářský nábytek	Skřín	Š8D	149_Skřín šatní dělená, 1/2 šatní tyč, 1/2 police s dělicí příčkou	Skřín šatní dělená, 1/2 šatní tyč, 1/2 police s dělicí příčkou, rozměry: 800 x 600 x 1789 mm		ks	82	3 236,21 Kč	3 915,81 Kč	
150	PSK5.237	39122100-4	Skříně	Kancelářský nábytek	Skřín	KDN2/3-SV8	150_Skřín 2/5 uzavřená v dolní části a 3/5 otevřená v horní části	Skřín 2/5 uzavřená v dolní části a 3/5 otevřená v horní části, rozměry: 800 x 470 x 1789 mm		ks	46	2 231,05 Kč	2 699,57 Kč	
151	PSK5.238	39122100-4	Skříně	Kancelářský nábytek	Skřín	KND2/3-SV8	151_Skřín 2/5 otevřená a 3/5 uzavřená	Skřín 2/5 otevřená a 3/5 uzavřená, rozměry: 800 x 470 x 1789 mm		ks	20	2 271,32 Kč	2 748,30 Kč	
152	PSK5.239	39122100-4	Skříně	Kancelářský nábytek	Skřín	KND3/2-SV8	152_Skřín 3/5 otevřená a 2/5 uzavřená	Skřín 3/5 otevřená a 2/5 uzavřená, rozměry: 800 x 470 x 1789 mm	ks	1	2 231,05 Kč	2 699,57 Kč		
153	PSK5.240	39122100-4	Skříně	Kancelářský nábytek	Skřín	KDN2/3SV4-L	153_Skřín 2/5 uzavřená a 3/5 otevřená, levá	Skřín 2/5 uzavřená a 3/5 otevřená, levá, rozměry: 400 x 470 x 1789 mm	ks	20	1 537,57 Kč	1 860,46 Kč		
154	PSK5.241	39122100-4	Skříně	Kancelářský nábytek	Skřín	KDN2/3SV4-P	154_Skřín 2/5 uzavřená a 3/5 otevřená, pravá	Skřín 2/5 uzavřená a 3/5 otevřená, pravá, rozměry: 400 x 470 x 1789 mm	ks	21	1 537,57 Kč	1 860,46 Kč		
155	PSK5.242	39122100-4	Skříně	Kancelářský nábytek	Skřín	KDN2/3SV6-L	155_Skřín 2/5 uzavřená a 3/5 otevřená, levá	Skřín 2/5 uzavřená a 3/5 otevřená, levá, rozměry: 600 x 470 x 1789 mm	ks	28	2 407,03 Kč	2 912,51 Kč		

156	PSK5.243	39122100-4	Skříně	Kancelářský nábytek	Skřín	KDN2/3SV6-P	156_Skřín 2/5 uzavřená a 3/5 otevřená, pravá	Skřín 2/5 uzavřená a 3/5 otevřená, pravá, rozměry: 600 x 470 x 1789 mm
157	PSK5.244	39122100-4	Skříně	Kancelářský nábytek	Skřín	KDN3/2-SV8	157_Skřín 3/5 uzavřená v dolní části a 2/5 otevřená v horní části	Skřín 3/5 uzavřená v dolní části a 2/5 otevřená v horní části, rozměry: 800 x 470 x 1789 mm
158	PSK5.245	39122100-4	Skříně	Kancelářský nábytek	Skřín	KDN3/2-SV4-L	158_Skřín 3/5 uzavřená a 2/5 otevřená, levá	Skřín 3/5 uzavřená a 2/5 otevřená, levá, rozměry: 400 x 470 x 1789 mm
159	PSK5.246	39122100-4	Skříně	Kancelářský nábytek	Skřín	KDN3/2-SV4-P	159_Skřín 3/5 uzavřená a 2/5 otevřená, pravá	Skřín 3/5 uzavřená a 2/5 otevřená, pravá, rozměry: 400 x 470 x 1789 mm
160	PSK5.247	39122100-4	Skříně	Kancelářský nábytek	Skřín	KDN3/2-SV6-L	160_Skřín 3/5 uzavřená a 2/5 otevřená, levá	Skřín 3/5 uzavřená a 2/5 otevřená, levá, rozměry: 600 x 470 x 1789 mm
161	PSK5.248	39122100-4	Skříně	Kancelářský nábytek	Skřín	KDN3/2-SV6-P	161_Skřín 3/5 uzavřená a 2/5 otevřená, pravá	Skřín 3/5 uzavřená a 2/5 otevřená, pravá, rozměry: 600 x 470 x 1789 mm
162	PSK5.249	39122100-4	Skříně	Kancelářský nábytek	Skřín	KDND2/1/2-SV8	162_Skřín 4/5 uzavřená a 1/5 otevřená - střed	Skřín 4/5 uzavřená a 1/5 otevřená - střed, rozměry: 800 x 470 x 1789 mm
163	PSK5.250	39122100-4	Skříně	Kancelářský nábytek	Skřín	KDND2/1/2-SV4-L	163_Skřín 4/5 uzavřená a 1/5 otevřená - střed, levá	Skřín 4/5 uzavřená a 1/5 otevřená - střed, levá, rozměry: 400 x 470 x 1789 mm
164	PSK5.251	39122100-4	Skříně	Kancelářský nábytek	Skřín	KDND2/1/2-SV4-P	164_Skřín 4/5 uzavřená a 1/5 otevřená - střed, pravá	Skřín 4/5 uzavřená a 1/5 otevřená - střed, pravá, rozměry: 400 x 470 x 1789 mm
165	PSK5.252	39122100-4	Skříně	Kancelářský nábytek	Skřín	KDND2/1/2-SV6-L	165_Skřín 4/5 uzavřená a 1/5 otevřená - střed, levá	Skřín 4/5 uzavřená a 1/5 otevřená - střed, levá, rozměry: 600 x 470 x 1789 mm
166	PSK5.253	39122100-4	Skříně	Kancelářský nábytek	Skřín	KDND2/1/2-SV6-P	166_Skřín 4/5 uzavřená a 1/5 otevřená - střed, pravá	Skřín 4/5 uzavřená a 1/5 otevřená - střed, pravá, rozměry: 600 x 470 x 1789 mm
167	PSK5.254	39122100-4	Skříně	Kancelářský nábytek	Skřín	KDS2/3-SV8	167_Skřín 2/5 uzavřená v dolní části a 3/5 prosklená v horní části	Skřín 2/5 uzavřená v dolní části a 3/5 prosklená v horní části, rozměry: 800 x 470 x 1789 mm













Skříně: obecné požadavky se uplatní v případě, pokud není u konkrétního provedení stanoveno jinak: 1 modul = výška police = výška sanonu = manipulační prostor, výtrobny z laminované dřevotřískové desky v jednom odstínu barevně kombinaci dle výběru, montážní otvory zakryté PVC krytkami v barvě lamina, s možností ukovení v sestavě nebo do zdi, rektifikace min. 17 mm, s možností dodání s 1cestným zámkem nebo 2cestným zámkem, včetně montáže, u laminovaných dřevotřískových dveří na základě konkrétního požadavku, rozměry jsou uvedeny v katalogu u konkrétního požadovaného výrobku. Půda: naložená půda, šířka desky půdy min. 25 mm, přední hrana půdy je oplepena ABS hranou o tloušťce min. 2 mm, rádius zaoblení hrany půdy min. 2 mm pro zvýšení životnosti, ostatní hrany s oplepením ABS hranou o tloušťce min. 0,5 mm. Dno: naložené dno, šířka desky dna min. 25 mm, přední hrana dna s oplepením ABS hranou o tloušťce 2 mm, rádius zaoblení hrany dna min. 2 mm pro zvýšení životnosti, ostatní hrany s oplepením ABS hranou o tloušťce 0,5 mm. Boky: šířka desky boků min. 18 mm, hrany boků s oplepením ABS hranou o tloušťce 0,5 mm. Police a mezistěny: šířka desky polic a mezistěn min. 18 mm, hrany polic a mezistěn s oplepením ABS hranou o tloušťce 0,5 mm, u 5modulových a 6modulových skříní min. 1 pevná police, police upevněné na „lmech“ zabírajících samovolnému posuvu, možnost nastavitelnosti trnů polic pro zvýšení nebo snížení police. Záda: oboustranná tak aby bylo možné postavení volně do prostoru, nedělená, šířka desky min. 3,2 mm, osazená do drážky. Dveře: šířka desky dveří min. 18 mm, hrany dveří s oplepením ABS hranou o tloušťce 2 mm, rádius zaoblení hrany dveří min. 2 mm pro zvýšení životnosti, dveře vložené mezi naloženou půdu a naložené dno, klípy vždy seříděny ve všech směrech, úhel otevření dveří min. 110 stupňů. Úchytky dle výběru (vodorovně/visivě v závislosti na dekoru).











ks	28	2 407,03 Kč	2 912,51 Kč	
ks	23	2 271,32 Kč	2 748,30 Kč	
ks	20	1 568,89 Kč	1 898,36 Kč	
ks	20	1 568,89 Kč	1 898,36 Kč	
ks	26	2 432,38 Kč	2 943,18 Kč	
ks	26	2 432,38 Kč	2 943,18 Kč	
ks	37	2 773,90 Kč	3 356,42 Kč	
ks	21	1 822,42 Kč	2 205,13 Kč	
ks	21	1 822,42 Kč	2 205,13 Kč	
ks	23	2 568,09 Kč	3 107,39 Kč	
ks	23	2 568,09 Kč	3 107,39 Kč	
ks	97	3 510,62 Kč	4 247,85 Kč	







168	PSK5.255	39122100-4	Skříně	Kancelářský nábytek	Skříně	KDS2/3-SV4-L	168_Skřín 2/5 uzavřená a 3/5 prosklená, levá	Skřín 2/5 uzavřená a 3/5 prosklená, levá, rozměry: 400 x 470 x 1789 mm		ks	20	2 177,36 Kč	2 634,61 Kč	
169	PSK5.256	39122100-4	Skříně	Kancelářský nábytek	Skříně	KDS2/3-SV4-P	169_Skřín 2/5 uzavřená a 3/5 prosklená, pravá	Skřín 2/5 uzavřená a 3/5 prosklená, pravá, rozměry: 400 x 470 x 1789 mm		ks	20	2 177,36 Kč	2 634,61 Kč	
170	PSK5.257	39122100-4	Skříně	Kancelářský nábytek	Skříně	KDS2/3-SV6-L	170_Skřín 2/5 uzavřená a 3/5 prosklená, levá	Skřín 2/5 uzavřená a 3/5 prosklená, levá, rozměry: 600 x 470 x 1789 mm		ks	20	3 185,51 Kč	3 854,47 Kč	
171	PSK5.258	39122100-4	Skříně	Kancelářský nábytek	Skříně	KDS2/3-SV6-P	171_Skřín 2/5 uzavřená a 3/5 prosklená, pravá	Skřín 2/5 uzavřená a 3/5 prosklená, pravá, rozměry: 600 x 470 x 1789 mm		ks	20	3 185,51 Kč	3 854,47 Kč	
172	PSK5.259	39122100-4	Skříně	Kancelářský nábytek	Skříně	KDS3/2-SV8	172_Skřín 3/5 uzavřená v dolní části a 2/5 prosklená v horní části	Skřín 3/5 uzavřená v dolní části a 2/5 prosklená v horní části, rozměry: 800 x 470 x 1789 mm		ks	25	3 492,73 Kč	4 226,20 Kč	
173	PSK5.260	39122100-4	Skříně	Kancelářský nábytek	Skříně	KDS3/2-SV4-L	173_Skřín 3/5 uzavřená a 2/5 prosklená, levá	Skřín 3/5 uzavřená a 2/5 prosklená, levá, rozměry: 400 x 470 x 1789 mm	Skříně: obecné požadavky se uplatní v případě, pokud není u konkrétního provedení stanoveno jinak: 1 modul = výška police = výška šanonu + manipulační prostor, vyrobeny z laminované dřevotřískové desky v jednom odstínu/barevné kombinaci dle výběru, montážní otvory zakryté PVC krytkami v barvě lamina, s možností ukotvení v sestavě nebo do zdi, rektifikace min. 17 mm, s možností dodání s 1cestným zámkem nebo 2cestným zámkem, včetně montáže, u laminovaných dřevotřískových dveří na základě konkrétního požadavku, rozměry jsou uvedeny v katalogu u konkrétního požadovaného výrobku. Půda: naložená půda, šířka desky půdy min. 25 mm, přední hrana půdy je oplepena ABS hranou o tloušťce min. 2 mm, rádius zaoblení hrany půdy min. 2 mm pro zvýšení životnosti, ostatní hrany s oplepením ABS hranou o tloušťce 0,5 mm. Dno: naložené dno, šířka desky dna min. 25 mm, přední hrana dna s oplepením ABS hranou o tloušťce 2 mm, rádius zaoblení hrany dna min. 2 mm pro zvýšení životnosti, ostatní hrany s oplepením ABS hranou o tloušťce 0,5 mm. Boky: šířka desky boků min. 18 mm, hrany boků s oplepením ABS hranou o tloušťce 0,5 mm. Police a mezistěn: šířka desky polic a mezistěn min. 18 mm, hrany polic a mezistěn s oplepením ABS hranou o tloušťce 0,5 mm, u 5modulových a 6modulových skříní min. 1 pevná police, police upevněné na „tmech“ zabírajících samovolnému posuvu, možnost nastavitelnosti trnů polic pro zvýšení nebo snížení police. Záda: oboustranná tak aby bylo možné postavení volně do prostoru, neoladěná, šířka desky min. 3,2 mm, osazená do drážky. Dveře: šířka desky dveří min. 18 mm, hrany dveří s oplepením ABS hranou o tloušťce 2 mm, rádius zaoblení hrany dveří min. 2 mm pro zvýšení životnosti, dveře vložené mezi naloženou půdu a naložené dno, klipový závěs seřiditelný ve všech směrech, úhel otevření dveří min. 110 stupňů. Skleněné dveře o síle desky 5 mm. Panely skleněných dveří jsou opatřeny tlumičem pro tlumení dveří při zavírání. Úchytky dvířek dle výběru (vodorovně/vertikálně v závislosti na dekoru).					
174	PSK5.261	39122100-4	Skříně	Kancelářský nábytek	Skříně	KDS3/2-SV4-P	174_Skřín 3/5 uzavřená a 2/5 prosklená, pravá	Skřín 3/5 uzavřená a 2/5 prosklená, pravá, rozměry: 400 x 470 x 1789 mm		ks	21	2 178,85 Kč	2 636,41 Kč	
175	PSK5.262	39122100-4	Skříně	Kancelářský nábytek	Skříně	KDS3/2-SV6-L	175_Skřín 3/5 uzavřená a 2/5 prosklená, levá	Skřín 3/5 uzavřená a 2/5 prosklená, levá, rozměry: 600 x 470 x 1789 mm		ks	20	3 122,87 Kč	3 778,67 Kč	
176	PSK5.263	39122100-4	Skříně	Kancelářský nábytek	Skříně	KDS3/2-SV6-P	176_Skřín 3/5 uzavřená a 2/5 prosklená, pravá	Skřín 3/5 uzavřená a 2/5 prosklená, pravá, rozměry: 600 x 470 x 1789 mm		ks	20	3 122,87 Kč	3 778,67 Kč	
177	PSK5.264	39122100-4	Skříně	Kancelářský nábytek	Skříně	KDNS2/1/2-SV8	177_Skřín 2/5 uzavřená v dolní části, 1/5 otevřená (střed) a 2/5 prosklená v horní části	Skřín 2/5 uzavřená v dolní části, 1/5 otevřená (střed) a 2/5 prosklená v horní části, rozměry: 800 x 470 x 1789 mm		ks	20	3 510,62 Kč	4 247,85 Kč	
178	PSK5.265	39122100-4	Skříně	Kancelářský nábytek	Skříně	KDNS2/1/2-SV4-L	178_Skřín 2/5 uzavřená, 1/5 otevřená (střed) a 2/5 prosklená, levá	Skřín 2/5 uzavřená, 1/5 otevřená (střed) a 2/5 prosklená, levá, rozměry: 400 x 470 x 1789 mm		ks	20	2 196,75 Kč	2 658,07 Kč	
179	PSK5.266	39122100-4	Skříně	Kancelářský nábytek	Skříně	KDNS2/1/2-SV4-P	179_Skřín 2/5 uzavřená, 1/5 otevřená (střed) a 2/5 prosklená, pravá	Skřín 2/5 uzavřená, 1/5 otevřená (střed) a 2/5 prosklená, pravá, rozměry: 400 x 470 x 1789 mm		ks	20	2 196,75 Kč	2 658,07 Kč	

180	PSK5.267	39122100-4	Skříně	Kancelářský nábytek	Skřín	KDNS2/1/2-SV6-L	180_Skřín 2/5 uzavřená, 1/5 otevřená (střed) a 2/5 prosklená, levá	Skřín 2/5 uzavřená, 1/5 otevřená (střed) a 2/5 prosklená, levá, rozměry: 600 x 470 x 1789 mm	ks	80	2 863,38 Kč	3 464,69 Kč	
181	PSK5.268	39122100-4	Skříně	Kancelářský nábytek	Skřín	KDNS2/1/2-SV6-P	181_Skřín 2/5 uzavřená, 1/5 otevřená (střed) a 2/5 prosklená, pravá	Skřín 2/5 uzavřená, 1/5 otevřená (střed) a 2/5 prosklená, pravá, rozměry: 600 x 470 x 1789 mm	ks	23	2 863,38 Kč	3 464,69 Kč	
182	PSK5.269	39122100-4	Skříně	Kancelářský nábytek	Skřín	KSS3/2-SV8	182_Skřín 3/5 prosklená a 2/5 prosklená	Skřín 3/5 prosklená a 2/5 prosklená, rozměry: 800 x 470 x 1789 mm	ks	20	4 248,84 Kč	5 141,10 Kč	
183	PSK5.270	39122100-4	Skříně	Kancelářský nábytek	Skřín	SPKOMBI-A.1	183_Skřín policová kombinovaná š. 380mm	Skřín policová kombinovaná, 800x380x2000 mm, spodní skříňka plně dveře 1 police zamykatelná, střed otevřený regál police, horní skříňka plně dveře 1 police	ks	25	3 981,89 Kč	4 818,09 Kč	
184	PSK5.271	39122100-4	Skříně	Kancelářský nábytek	Skřín	SPKOMBI-A.2	184_Skřín policová kombinovaná š. 380mm	Skřín policová kombinovaná, 800x380x2000 mm, spodní skříňka plně dveře 1 police zamykatelná, střed otevřený, horní skříňka skleněná dveře 1 police	ks	29	4 438,24 Kč	5 370,27 Kč	
185	PSK5.272	39122100-4	Skříně	Kancelářský nábytek	Skřín	SPKOMBI-A.3	185_Skřín policová kombinovaná š. 380mm	Skřín policová kombinovaná, 800x380x2000 mm, spodní skříňka plně dveře 1 police zamykatelná, horní skříňka skleněná dveře 2 police zamykatelná	ks	22	4 608,25 Kč	5 575,98 Kč	
186	PSK5.273	39122100-4	Skříně	Kancelářský nábytek	Skřín	SPKOMBI-A.4	186_Skřín policová kombinovaná š. 380mm	Skřín policová kombinovaná, 800x380x2000 mm, spodní skříňka plně dveře 1 police zamykatelná, horní skříňka otevřená regál 2 police	ks	20	3 740,29 Kč	4 525,75 Kč	
187	PSK5.274	39122100-4	Skříně	Kancelářský nábytek	Skřín	SPKOMBI-B	187_Skřín policová kombinovaná š. 380mm	Skřín policová kombinovaná, 800x380x1300 mm, spodní skříňka plně dveře 1 police zamykatelná, horní skříňka otevřená regál 2 police	ks	22	2 988,85 Kč	3 616,27 Kč	
188	PSK5.275	39122100-4	Skříně	Kancelářský nábytek	Skřín	SPKOMBI-C.1	188_Skřín policová kombinovaná š. 380mm	Skřín policová kombinovaná, 800x380x1100 mm, spodní skříňka plně dveře 1 police zamykatelná, horní skříňka otevřená,	ks	31	2 272,81 Kč	2 750,10 Kč	
189	PSK5.276	39122100-4	Skříně	Kancelářský nábytek	Skřín	SPKOMBI-C.2	189_Skřín policová kombinovaná š. 380mm	Skřín policová, 800x380x1100 mm, dvířka roletová zamykatelná 2 police	ks	23	3 525,53 Kč	4 265,89 Kč	
190	PSK5.277	39122100-4	Skříně	Kancelářský nábytek	Skřín	SPKOMBI-J.1	190_Skřín policová kombinovaná š. 380mm	Skříňka policová kombinovaná, 600x380x1000 mm, spodní skříňka plně dveře police, horní skříňka otevřená regál police	ks	22	1 601,70 Kč	1 938,06 Kč	
191	PSK5.278	39122100-4	Skříně	Kancelářský nábytek	Skřín	SPKOMBI-J.2	191_Skřín policová kombinovaná š. 380mm	Skříňka policová kombinovaná, 400x380x1000 mm, spodní skříňka plně dveře police, horní skříňka otevřená regál police	ks	21	1 485,38 Kč	1 797,31 Kč	
192	PSK5.279	39122100-4	Skříně	Kancelářský nábytek	Skřín	SP-D.1	192_Skřín policová š. 380mm	Skříňka policová, 800x380x720 mm, plně dveře 1 police zamykatelná	ks	24	1 718,03 Kč	2 078,82 Kč	

Skříně: obecné požadavky se uplatní v případě, pokud není v konkrétního provedení stanoveno jinak: 1 modul = výška police + výška sanonu + manipulační prostor; výroby z laminované dřevotřískové desky v jednom odstínu/barevné kombinaci dle výběru, montážní otvory zakryty PVC krytkami v barvě lamina, s možností ukotvení v sestavě nebo do zdi, rektifikace min. 17 mm, s možností dodání s 1cestným zámkem nebo 2cestným zámkem, včetně montáže, u laminovaných dřevotřískových dveří na základě konkrétního požadavku, rozměry jsou uvedeny v katalogu u konkrétního požadovaného výrobku. Půda: naložená půda, šířka desky půdy min. 25 mm, přední hrana půdy je oplepena ABS hranou o tloušťce min. 2 mm, radius zaoblení hrany půdy min. 2 mm pro zvýšení životnosti, ostatní hrany s oplepením ABS hranou o tloušťce 0,5 mm. Police: šířka desky boků min. 18 mm, hrany boků s oplepením ABS hranou o tloušťce 0,5 mm. Police a mezistěny: šířka desky polic a mezistěn min. 18 mm, hrany polic a mezistěn s oplepením ABS hranou o tloušťce 0,5 mm, police upevněné na „lmech“ zabírajících samovolnému posuvu, možnost nastavitelnosti tmelí polic pro zvýšení nebo snížení police. Zádas: oboustranná tak aby bylo možné postavení volně do prostoru, nedělená, šířka desky min. 3,2 mm, osazená do drážky. Dveře LTD: šířka desky dveří min. 18 mm, hrany dveří s oplepením ABS hranou o tloušťce 2 mm, radius zaoblení hrany dveří min. 2 mm pro zvýšení životnosti, dveře tvořené mezi naloženou půdou a naložené dno, klipový záves sříditelný ve všech směrech, úhel otevření dveří min. 110 stupňů. Skleněné dveře o síle desky 5 mm. Panty skleněných dveří jsou opatřeny tlumičem pro tlumení dveří při zavírání. Úchytky dveří dle výběru (vodorovné/svislé v závislosti na dekoru). Roletová skříňka: V základních parametrech se uplatní specifikace pro standardní skříně. Roleta z laminované dřevotřískové o tloušťce 180 mm, ABS 2 mm.














193	PSK5.280	39122100-4	Skříně	Kancelářský nábytek	Skříně	SP-D.2	193_Skříně policová š. 380mm	skřínka policová, 800x380x720 mm, dvířka roletová zamykatelná 1 police	ks	1	2 702,31 Kč	3 269,80 Kč	
194	PSK5.281	39122100-4	Skříně	Kancelářský nábytek	Skříně	SP-D.3	194_Skříně policová š. 380mm	Skřínka policová, 1000x380x720mm, dvířka posuvná 1 police zamykatelná	ks	26	1 807,51 Kč	2 187,09 Kč	
195	PSK5.282	39122100-4	Skříně	Kancelářský nábytek	Skříně	NRV5	195_Skříně nika rohová vnitřní	Skříně nika rohová vnitřní, rozměry: 800 x 800 x 1789 mm	ks	24	3 650,81 Kč	4 417,48 Kč	
196	PSK5.283	39122100-4	Skříně	Kancelářský nábytek	Skříně	NRV3	196_Skříně nika rohová vnitřní	Skříně nika rohová vnitřní, rozměry: 800 x 800 x 1103 mm	ks	21	3 310,78 Kč	4 006,04 Kč	
197	PSK5.284	39122100-4	Skříně	Kancelářský nábytek	Skříně	NRV2	197_Skříně nika rohová vnitřní	Skříně nika rohová vnitřní, rozměry: 800 x 800 x 755 mm	ks	21	2 339,92 Kč	2 831,30 Kč	
198	PSK5.285	39122100-4	Skříně	Kancelářský nábytek	Skříně	NRU5	198_Skříně nika rohová ukončovací	Skříně nika rohová ukončovací, rozměry: 450 x 450 x 1789 mm	ks	21	1 064,82 Kč	1 288,43 Kč	
199	PSK5.286	39122100-4	Skříně	Kancelářský nábytek	Skříně	NRU3	199_Skříně nika rohová ukončovací	Skříně nika rohová ukončovací, rozměry: 450 x 450 x 1103 mm	ks	27	1 087,19 Kč	1 315,50 Kč	
200	PSK5.287	39122100-4	Skříně	Kancelářský nábytek	Skříně	NRU2	200_Skříně nika rohová ukončovací	Skříně nika rohová ukončovací, rozměry: 450 x 450 x 755 mm	ks	22	878,40 Kč	1 062,86 Kč	
201	PSK5.288	39122100-4	Skříně	Kancelářský nábytek	Skříně	D-SV8-VYS	201_Skříně uzavřená uzamykatelná s výšuvem (4 x) a horní pevnou polici	Skříně uzavřená uzamykatelná s výšuvem (4 x) a horní pevnou polici, rozměry: 800 x 600 x 1789 mm	ks	4	11 346,14 Kč	13 728,83 Kč	
202	PSK5.289	39122100-4	Skříně	Kancelářský nábytek	Skříně	N-SX4	202_Skříně otevřená	Skříně otevřená, rozměry: 400 x 470 x 2137 mm	ks	22	1 891,02 Kč	2 288,13 Kč	
203	PSK5.290	39122100-4	Skříně	Kancelářský nábytek	Skříně	D-SX4-P	203_Skříně uzavřená jednodveřová - pravá	Skříně uzavřená jednodveřová - pravá, rozměry: 400 x 470 x 2137 mm	ks	23	2 389,13 Kč	2 890,85 Kč	
204	PSK5.291	39122100-4	Skříně	Kancelářský nábytek	Skříně	D-SX4-L	204_Skříně uzavřená jednodveřová - levá	Skříně uzavřená jednodveřová - levá, rozměry: 400 x 470 x 2137 mm	ks	20	2 389,13 Kč	2 890,85 Kč	














205	PSK5.292	39122100-4	Skříně	Kancelářský nábytek	Skřín	N-SX8	205_Skřín otevřená	Skřín otevřená, rozměry: 800 x 470 x 2137 mm	olepením ABS hranou o tloušťce 0,5 mm. Šířka desky boku min. 18 mm, hrany boku s olepením ABS hranou a mezistěn s olepením ABS hranou o tloušťce 0,5 mm, u 5modulových a 6modulových skříní min. 1 pevná police, police upevněné na „trech“ zabírajících samovolněm posuvu, možnost nastavitelnosti trnů polic pro zvýšení nebo snížení min. 3.2 mm, osazená do drážky. Dveře: šířka desky dveří min. 18 mm, hrany dveří s olepením ABS hranou o tloušťce 2 mm, rádius zaoblení hrany dveří min. 2 mm pro zvýšení životnosti, dveře vložné mezi naloženou půdu a naložené dno, klípy vždy seříděny ve všech směrech, úhel otevření dveří min. 110 stupňů. Úchytky dvířek dle výběru (vodorovně/svisle v závislosti na dekoru).	ks	28	2 666,52 Kč	3 226,49 Kč	
206	PSK5.293	39122100-4	Skříně	Kancelářský nábytek	Skřín	D-SX8	206_Skřín uzavřená	Skřín uzavřená, rozměry: 800 x 470 x 2137 mm		ks	34	3 364,47 Kč	4 071,01 Kč	
207	PSK5.294	39122100-4	Skříně	Kancelářský nábytek	Skřín	KDD1/1-SX8	207_Skřín uzavřená 3/6 samostatné otevírání a 3/6 samostatné otevírání	Skřín uzavřená 3/6 samostatné otevírání a 3/6 samostatné otevírání, rozměry: 800 x 470 x 2137 mm		ks	18	3 695,55 Kč	4 471,82 Kč	
208	PSK5.295	39122100-4	Skříně	Kancelářský nábytek	Skřín	Še-SX8	208_Skřín šatní uzavřená vč. výšuvu pro ramínka, výplně a 2 horní police	Skřín šatní uzavřená vč. výšuvu pro ramínka, výplně a 2 horní police, rozměry: 800 x 470 x 2137 mm	Šatní skříně jsou vyrobeny z LTD v jednom odstínu/barevné kombinaci dle výběru. Vnitřní výbavu je variantně šatní výšuvu na ramínka, šatní tyč, dělicí příčka, police. V základních parametrech se uplatní specifikace pro standardní skříně. Dělicí příčka a dřevěné police jsou z LTD tloušťky min. 18mm s čelní ABS min. 1 mm a jsou upevněny pomocí kovových trnů. Dveře jsou opatřeny úchytkami dle výběru a nacvakávacími závěsy s možností rozveření křídel dveří až do úhlu 110°. Úchytky dvířek dle výběru (vodorovně/svisle v závislosti na dekoru). Skříně mají rektifikaci pro vyrovnání nerovnosti min. 17 mm. Hloubka skříně min. 470 mm ve variantě šatní výšuv.	ks	36	3 767,13 Kč	4 558,23 Kč	
209	PSK5.296	39122100-4	Skříně	Kancelářský nábytek	Skřín	ŠE.1-60:40	209_Skřín šatní, plně dveře zamykatelná 60:40	Skřín šatní, 800x380x2000mm, plně dveře zamykatelná, dělení 60:40 (60 = 2 police (vrchní - spodní) + věšák na šaty, 40 = 4 police)		ks	67	4 570,97 Kč	5 530,87 Kč	
210	PSK5.297	39122100-4	Skříně	Kancelářský nábytek	Skřín	ŠE.2-50:50	210_Skřín šatní, plně dveře zamykatelná 50:50	Skřín šatní, 800x380x2000 mm, plně dveře zamykatelná, dělení 50:50 (v jedné části tyč na šaty + vrchní a spodní police, ve druhé 5 polic)	Skříně jsou vyrobeny z LTD v jednom odstínu/barevné kombinaci. Vnitřní výbavu je variantně šatní výšuvu na ramínka, šatní tyč, dělicí příčka, police. V základních parametrech se uplatní specifikace pro standardní skříně. Dělicí příčka a dřevěné police jsou z LTD tloušťky min. 18mm s čelní ABS min. 1 mm a jsou upevněny pomocí kovových trnů. Dveře jsou opatřeny úchytkami a nacvakávacími závěsy s možností rozveření křídel dveří až do úhlu 110°. Úchytky dvířek dle výběru (vodorovně/svisle v závislosti na dekoru). Skříně mají rektifikaci pro vyrovnání nerovnosti min. 17 mm. Hloubka skříně min. 380 mm..	ks	27	4 570,97 Kč	5 530,87 Kč	
211	PSK5.298	39122100-4	Skříně	Kancelářský nábytek	Skřín	ŠE.3	211_Skřín šatní, plně dveře zamykatelná	Skřín šatní, 500x380x2000 mm, plně dveře zamykatelná, (vrchní police, šatní tyč, spodní police)		ks	35	2 881,27 Kč	3 486,34 Kč	
212	PSK5.299	39122100-4	Skříně	Kancelářský nábytek	Skřín	ŠF	212_Skřín šatní, plně dveře zamykatelná 4 police	Skřín šatní policová, 800x380x2000mm, plně dveře zamykatelná, 4 police		ks	28	3 928,20 Kč	4 753,12 Kč	
213	PSK5.300	39122100-4	Skříně	Kancelářský nábytek	Skřín	KDN1/1-SX8	213_Skřín 3/6 uzavřená a 3/6 otevřená	Skřín 3/6 uzavřená a 3/6 otevřená, rozměry: 800 x 470 x 2137 mm	Skříně: obecné požadavky se uplatní v případě, pokud není u konkrétního provedení stanoveno jinak: 1 modul = výška police = výška šanonu + manipulační prostor, vyrobeny z laminované dřevotřískové desky v jednom odstínu/barevné kombinaci dle výběru, montážní otvory zakryté PVC krytkami v barvě lamina, s možností ukování v sestavě nebo do zdi, rektifikace min. 17 mm, s možností dodání s 1 osazeným zámkem nebo 2osazeným zámkem, vnitřní montáž, u laminovaných dřevotřískových dveří na základě konkrétního požadavku, rozměry jsou uvedeny v katalogu u konkrétního požadovaného výrobku. Půda: naložená půda, šířka desky půdy min. 25 mm, přední hrana půdy je oplepena ABS hranou o tloušťce min. 2 mm, rádius zaoblení hrany půdy min. 2 mm pro zvýšení životnosti, ostatní hrany s olepením ABS hranou o tloušťce min. 0,5 mm. Dno: naložené dno, šířka desky dna min. 25 mm, přední hrana dna s olepením ABS hranou o tloušťce 2 mm, rádius zaoblení hrany dna min. 2 mm pro zvýšení životnosti, ostatní hrany s olepením ABS hranou o tloušťce 0,5 mm. Boky: šířka desky boku min. 18 mm, hrany boku s olepením ABS hranou o tloušťce 0,5 mm. Police a mezistěny: šířka desky polic a mezistěn min. 18 mm, hrany polic a mezistěn s olepením ABS hranou o tloušťce 0,5 mm, u 5modulových a 6modulových skříní min. 1 pevná police, police upevněné na „trech“ zabírajících samovolněm posuvu, možnost nastavitelnosti trnů polic pro zvýšení nebo snížení min. 3.2 mm, osazená do drážky. Dveře: šířka desky dveří min. 18 mm, hrany dveří s olepením ABS hranou o tloušťce 2 mm, rádius zaoblení hrany dveří min. 2 mm pro zvýšení životnosti, dveře vložné mezi naloženou půdu a naložené dno, klípy vždy seříděny ve všech směrech, úhel otevření dveří min. 110 stupňů. Úchytky dvířek dle výběru (vodorovně/svisle v závislosti na dekoru). Skříně mají rektifikaci pro vyrovnání nerovnosti min. 17 mm. Hloubka skříně min. 470 mm ve variantě šatní výšuv.	ks	25	3 239,20 Kč	3 919,43 Kč	
214	PSK5.301	39122100-4	Skříně	Kancelářský nábytek	Skřín	KDN1/2-SX8	214_Skřín 2/6 uzavřená v dolní části a 4/6 otevřená v horní části	Skřín 2/6 uzavřená v dolní části a 4/6 otevřená v horní části, rozměry: 800 x 470 x 2137 mm		ks	26	3 212,35 Kč	3 886,94 Kč	

215	PSK5.302	39122100-4	Skříně	Kancelářský nábytek	Skřín	KDS1/1-SXB	215_Skřín 3/6 uzavřená v dolní části a 3/6 prosklená v horní části	Skřín 3/6 uzavřená v dolní části a 3/6 prosklená v horní části, rozměry: 800 x 470 x 2137 mm	zabudovatelný, plastové nastavovací vlny jsou pro zvýšení nebo snížení prahu, zásek, oboustranná, tak aby bylo možné postavení volné do prostoru, nedělená, šířka desky min. 3,2 mm, osazená do drážky. Dveře: šířka desky dveří min. 18 mm, hrany dveří s oplepením ABS hranou o tloušťce 2 mm, rádius zaoblení hrany dveří min. 2 mm pro zvýšení životnosti, dveře vložené mezi naloženou půdu a naložené dno, klípy záves seřizitelné ve všech směrech, úhel otevření dveří min. 110 stupňů. Úchytky dle výběru (vodorovně/visle v závislosti na dekoru).	ks	30	4 339,81 Kč	5 251,17 Kč	
216	PSK5.303	39122100-4	Skříně	Kancelářský nábytek	Kontejner	KOM3	216_Kontejner uzamykatelný mobilní - 3 zásuvky (vč. vložného tužkovníku a dělicí přepážky)	Kontejner uzamykatelný mobilní - 3 zásuvky (vč. vložného tužkovníku a dělicí přepážky), rozměry: 450 x 600 x 600 mm		ks	29	2 571,08 Kč	3 111,01 Kč	
217	PSK5.304	39122100-4	Skříně	Kancelářský nábytek	Kontejner	KOM3 + 1	217_Kontejner uzamykatelný mobilní - 3 zásuvky s tužkovníkem a dělicí přepážkou	Kontejner uzamykatelný mobilní - 3 zásuvky s tužkovníkem a dělicí přepážkou, rozměry: 450 x 600 x 600 mm		ks	46	2 196,75 Kč	2 658,07 Kč	
218	PSK5.305	39122100-4	Skříně	Kancelářský nábytek	Kontejner	KOM4	218_Kontejner uzamykatelný mobilní - 4 zásuvky (vč. vložného tužkovníku a dělicí přepážky)	Kontejner uzamykatelný mobilní - 4 zásuvky (vč. vložného tužkovníku a dělicí přepážky), rozměry: 450 x 600 x 600 mm	Kontejnery vyrobeny z laminované dřevotřískové desky dle výběru, montážní otvory zakryté PVC krytkami v barvě lamina, úchytky dle výběru. 4 plastová kolečka vhodná pro všechny typy podlah o průměru min. 40 mm, centrální zámek, rozměry jsou uvedeny v katalogu u konkrétního požadovaného výrobku. Půda: naložená půda, šířka desky půdy min. 25 mm, přední hrana půdy s oplepením ABS hranou o tloušťce 2 mm, rádius zaoblení hrany půdy min. 2 mm pro zvýšení životnosti, ostatní hrany s oplepením ABS hranou o tloušťce 0,5 mm. Dno: naložené dno, šířka desky dna min. 25 mm, přední hrana dna s oplepením ABS hranou o tloušťce 2 mm, rádius zaoblení hrany dna min. 2 mm pro zvýšení životnosti, ostatní hrany s oplepením ABS hranou o tloušťce 0,5 mm. Boky: šířka desky boků min. 18 mm, hrany boků s oplepením ABS hranou o tloušťce 0,5 mm. Celá zásuvka: šířka desky čela zásuvek min. 18 mm, hrany čela zásuvek s oplepením ABS hranou o tloušťce 2 mm, rádius zaoblení hrany čela min. 2 mm pro zvýšení životnosti, čela zásuvek vložené mezi naloženou půdu a naložené dno. Žádá: oboustranná, tak aby bylo možné postavení volné do prostoru, nedělená, šířka desky min. 3,2 mm, osazená do drážky. Zásuvky: 3 nebo 4 s blokací výsuvu, kolečkový kovový výsuv, vybaven bezpečnostním zařízením zabránujícím převrhnutí.	ks	386	2 939,44 Kč	3 556,72 Kč	
219	PSK5.306	39122100-4	Skříně	Kancelářský nábytek	Kontejner	KOM4+1-600	219_Kontejner přistavý - 4 zásuvky s tužkovníkem	Kontejner přistavý - 4 zásuvky s tužkovníkem, rozměry: 450 x 600 x 755 mm		ks	24	2 702,31 Kč	3 269,80 Kč	
220	PSK5.307	39122100-4	Skříně	Kancelářský nábytek	Kontejner	KOM4+1-800	220_Kontejner přistavý - 4 zásuvky s tužkovníkem	Kontejner přistavý - 4 zásuvky s tužkovníkem, rozměry: 450 x 800 x 755 mm		ks	20	2 949,88 Kč	3 569,35 Kč	
221	PSK5.308	39122100-4	Skříně	Kancelářský nábytek	Kontejner	KOM3-600	221_Skřínka zásuvková, 3 zásuvky (dělení rovnoměrné)	Skřínka zásuvková, 600x600x720 mm, 3 zásuvky (dělení rovnoměrné)		ks	25	2 415,98 Kč	2 923,34 Kč	
222	PSK5.309	39122100-4	Skříně	Kancelářský nábytek	Kontejner	KOM3+1-600	222_Kontejner ke stolu, 4 zásuvky, zamykatelný, pojízdný	Kontejner ke stolu, 420x600x590mm, 4 zásuvky, zamykatelný, pojízdný		ks	45	2 820,13 Kč	3 412,36 Kč	
223	PSK5.310	39131000-9	Kancelářské police	Kancelářský nábytek	Nástavec	N-NASS8	223_Nástavec otevřený policový	Nástavec otevřený policový, rozměry: 800 x 470 x 1103 mm		ks	21	1 172,20 Kč	1 418,36 Kč	
224	PSK5.311	39131000-9	Kancelářské police	Kancelářský nábytek	Nástavec	N-NASS6	224_Nástavec otevřený policový	Nástavec otevřený policový, rozměry: 600 x 470 x 1103 mm		ks	25	1 176,67 Kč	1 423,77 Kč	
225	PSK5.312	39131000-9	Kancelářské police	Kancelářský nábytek	Nástavec	N-NASS4	225_Nástavec otevřený policový	Nástavec otevřený policový, rozměry: 400 x 470 x 1103 mm		ks	20	885,86 Kč	1 071,89 Kč	
226	PSK5.313	39131000-9	Kancelářské police	Kancelářský nábytek	Nástavec	N-NASN8	226_Nástavec otevřený policový nízký	Nástavec otevřený policový nízký, rozměry: 800 x 470 x 755 mm		ks	23	939,55 Kč	1 136,86 Kč	















227	PSK5.314	39131000-9	Kancelářské police	Kancelářský nábytek	Nástavec	N-NASN6	227_Nástavec otevřený policový nízký	Nástavec otevřený policový nízký, rozměry: 600 x 470 x 755 mm
228	PSK5.315	39131000-9	Kancelářské police	Kancelářský nábytek	Nástavec	N-NASN4	228_Nástavec otevřený policový nízký	Nástavec otevřený policový nízký, rozměry: 400 x 470 x 755 mm
229	PSK5.316	39131000-9	Kancelářské police	Kancelářský nábytek	Nástavec	D-NASS8	229_Nástavec s dvířkami policový	Nástavec s dvířkami policový, rozměry: 800 x 470 x 1103 mm
230	PSK5.317	39131000-9	Kancelářské police	Kancelářský nábytek	Nástavec	D-NASS6-L	230_Nástavec s dvířkami policový, levý	Nástavec s dvířkami policový, levý, rozměry: 600 x 470 x 1103 mm
231	PSK5.318	39131000-9	Kancelářské police	Kancelářský nábytek	Nástavec	D-NASS6-P	231_Nástavec s dvířkami policový, pravý	Nástavec s dvířkami policový, pravý, rozměry: 600 x 470 x 1103 mm
232	PSK5.319	39131000-9	Kancelářské police	Kancelářský nábytek	Nástavec	D-NASS4-L	232_Nástavec s dvířkami policový, levý	Nástavec s dvířkami policový, levý, rozměry: 400 x 470 x 1103 mm
233	PSK5.320	39131000-9	Kancelářské police	Kancelářský nábytek	Nástavec	D-NASS4-P	233_Nástavec s dvířkami policový, pravý	Nástavec s dvířkami policový, pravý, rozměry: 400 x 470 x 1103 mm
234	PSK5.321	39131000-9	Kancelářské police	Kancelářský nábytek	Nástavec	D-NASN8	234_Nástavec s dvířkami policový, nízký	Nástavec s dvířkami policový, nízký, rozměry: 800 x 470 x 755 mm
235	PSK5.322	39131000-9	Kancelářské police	Kancelářský nábytek	Nástavec	D-NASN6-L	235_Nástavec s dvířkami policový, nízký, levý	Nástavec s dvířkami policový, nízký, levý, rozměry: 600 x 470 x 755 mm
236	PSK5.323	39131000-9	Kancelářské police	Kancelářský nábytek	Nástavec	D-NASN6-P	236_Nástavec s dvířkami policový, nízký, pravý	Nástavec s dvířkami policový, nízký, pravý, rozměry: 600 x 470 x 755 mm
237	PSK5.324	39131000-9	Kancelářské police	Kancelářský nábytek	Nástavec	D-NASN4-L	237_Nástavec s dvířkami policový, nízký, levý	Nástavec s dvířkami policový, nízký, levý, rozměry: 400 x 470 x 755 mm
238	PSK5.325	39131000-9	Kancelářské police	Kancelářský nábytek	Nástavec	D-NASN4-P	238_Nástavec s dvířkami policový, nízký, pravý	Nástavec s dvířkami policový, nízký, pravý, rozměry: 400 x 470 x 755 mm
239	PSK5.326	39131000-9	Kancelářské police	Kancelářský nábytek	Nástavec	S-NASS8	239_Nástavec se skleněnými dvířkami policový	Nástavec se skleněnými dvířkami policový, rozměry: 800 x 470 x 1103 mm

Nástavce skříňové jsou vyrobeny z LTD v jednom odstínu/barevné kombinaci dle výběru. Korpusy a dveře jsou z LTD tloušťky min. 18mm s ABS min. 1mm. Zádla jsou z LTD tloušťky min. 8mm v pohledové úpravě. Dřevěné police jsou z LTD tloušťky min. 18mm s čelní ABS min. 1mm a jsou upevněny pomocí kovových trnů. Dveře jsou opatřeny úchytkami a nacvakávacími závěsy s možností rozevření křídel dveří až do úhlu 110°. Úchytky dvířek dle výběru (vodorovně/svisle v závislosti na dekoru). Obsahují police s nosností min. 30kg v počtu dle velikosti skříně. Hloubka nástavce min. 470mm. Výška nástavce 1103mm – 2 police, výška nástavce 755mm – 1 police.

ks	44	854,54 Kč	1 033,99 Kč	
ks	21	723,30 Kč	875,19 Kč	
ks	32	1 695,66 Kč	2 051,75 Kč	
ks	20	1 537,57 Kč	1 860,46 Kč	
ks	20	1 537,57 Kč	1 860,46 Kč	
ks	20	1 152,81 Kč	1 394,90 Kč	
ks	21	1 152,81 Kč	1 394,90 Kč	
ks	92	1 422,74 Kč	1 721,52 Kč	
ks	21	1 070,78 Kč	1 295,64 Kč	
ks	23	1 070,78 Kč	1 295,64 Kč	
ks	22	958,93 Kč	1 160,31 Kč	
ks	20	958,93 Kč	1 160,31 Kč	
ks	22	2 453,26 Kč	2 968,44 Kč	






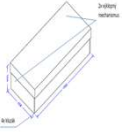



240	PSK5.327	39131000-9	Kancelářské police	Kancelářský nábytek	Nástavec	S-NASS6-L	240_Nástavec se skleněnými dvířkami policový, levý	Nástavec se skleněnými dvířkami policový, levý, rozměry: 600 x 470 x 1103 mm		ks	21	1 928,31 Kč	2 333,26 Kč	
241	PSK5.328	39131000-9	Kancelářské police	Kancelářský nábytek	Nástavec	S-NASS6-P	241_Nástavec se skleněnými dvířkami policový, pravý	Nástavec se skleněnými dvířkami policový, pravý, rozměry: 600 x 470 x 1103 mm		ks	20	1 928,31 Kč	2 333,26 Kč	
242	PSK5.329	39131000-9	Kancelářské police	Kancelářský nábytek	Nástavec	S-NASS4-L	242_Nástavec se skleněnými dvířkami policový, levý	Nástavec se skleněnými dvířkami policový, levý, rozměry: 400 x 470 x 1103 mm		ks	20	1 525,64 Kč	1 846,02 Kč	
243	PSK5.330	39131000-9	Kancelářské police	Kancelářský nábytek	Nástavec	S-NASS4-P	243_Nástavec se skleněnými dvířkami policový, pravý	Nástavec se skleněnými dvířkami policový, pravý, rozměry: 400 x 470 x 1103 mm	Nástavce skříněové jsou vyrobeny z LTD v jednom odstínu/barevné kombinaci dle výběru. Korpusy jsou z LTD tloušťky min. 18mm s ABS min. 1mm. Žáda jsou z LTD tloušťky min. 8mm v pohledové úpravě. Dřevěné police jsou z LTD tloušťky min. 18mm s čelní ABS min.1mm a jsou upevněny pomocí kovových trnů. Dveře jsou opatřeny úchytkami a naocvakávacími závěsy s možností rozsvětlení klíče dveří až do úhlu 110°. Skleněné dveře o síle desky 5 mm. Panely skleněných dveří jsou opatřeny tlumičem pro tlumení dveří při zavírání. Úchytky dvířek dle výběru (vodorovně/svisle v závislosti na dekoru). Obsahují police s nosností min. 30kg v počtu dle velikosti skříně. Hloubka nástavce min. 470mm. Výška nástavce 1103mm – 2 police, výška nástavce 755mm – 1 police.	ks	21	1 525,64 Kč	1 846,02 Kč	
244	PSK5.331	39131000-9	Kancelářské police	Kancelářský nábytek	Nástavec	S-NASN8	244_Nástavec se skleněnými dvířkami policový, nízký	Nástavec se skleněnými dvířkami policový, nízký, rozměry: 800 x 470 x 755 mm		ks	36	2 159,46 Kč	2 612,95 Kč	
245	PSK5.332	39131000-9	Kancelářské police	Kancelářský nábytek	Nástavec	S-NASN6-L	245_Nástavec se skleněnými dvířkami policový, nízký, levý	Nástavec se skleněnými dvířkami policový, nízký, levý, rozměry: 600 x 470 x 755 mm		ks	41	1 624,07 Kč	1 965,12 Kč	
246	PSK5.333	39131000-9	Kancelářské police	Kancelářský nábytek	Nástavec	S-NASN6-P	246_Nástavec se skleněnými dvířkami policový, nízký, pravý	Nástavec se skleněnými dvířkami policový, nízký, pravý, rozměry: 600 x 470 x 755 mm		ks	20	1 624,07 Kč	1 965,12 Kč	
247	PSK5.334	39131000-9	Kancelářské police	Kancelářský nábytek	Nástavec	S-NASN4-L	247_Nástavec se skleněnými dvířkami policový, nízký, levý	Nástavec se skleněnými dvířkami policový, nízký, levý, rozměry: 400 x 470 x 755 mm		ks	20	1 334,75 Kč	1 615,05 Kč	
248	PSK5.335	39131000-9	Kancelářské police	Kancelářský nábytek	Nástavec	S-NASN4-P	248_Nástavec se skleněnými dvířkami policový, nízký, pravý	Nástavec se skleněnými dvířkami policový, nízký, pravý, rozměry: 400 x 470 x 755 mm		ks	21	1 334,75 Kč	1 615,05 Kč	
249	PSK5.336	39157000-7	Části nábytku	Kancelářský nábytek	Doplňky	PAR-1200	249_Paraván laminový	Paraván laminový, rozměry: 1200 x 18 x 400 mm		ks	1	402,66 Kč	487,22 Kč	
250	PSK5.337	39157000-7	Části nábytku	Kancelářský nábytek	Doplňky	PAR-1400	250_Paraván laminový	Paraván laminový, rozměry: 1400 x 18 x 400 mm		ks	4	463,81 Kč	561,21 Kč	
251	PSK5.338	39157000-7	Části nábytku	Kancelářský nábytek	Doplňky	PAR-1600	251_Paraván laminový	Paraván laminový, rozměry: 1600 x 18 x 400 mm	Síťové laminátové paravány jsou vyrobeny z LTD v jednom odstínu dle výběru. Šířka desky paravánu min. 18 mm, hrany paravánu s opletením ABS hranou o tloušťce 2 mm, výška desky paravánu min. 400 mm, uchytení na hranu stolu.	ks	4	545,83 Kč	660,45 Kč	
252	PSK5.339	39157000-7	Části nábytku	Kancelářský nábytek	Doplňky	PAR-1800	252_Paraván laminový	Paraván laminový, rozměry: 1800 x 18 x 400 mm		ks	5	653,21 Kč	790,38 Kč	

253	PSK5.340	39136000-4	Věšáky a ramínka	Kancelářský nábytek	Doplňky	VS-400	253_Věšáková stěna, 3 háčky, odkládací police (nahofe)	Věšáková stěna, 3 háčky, odkládací police (nahofe), rozměry: 400 x 18 x 1789 mm	Věšákové stěny: vyrobeny z laminované dřevofiskové desky v dekoru dle výběru, montážní otvory zakryté PVC kryčkami v barvě lamina, šířka desky min. 18 mm, hrany s oplepením ABS hranou o tloušťce 0,5 mm, háčky, 1 police, zrcadlo, je-li u konkrétního výrobku v katalogu požadována.	ks	19	680,05 Kč	822,86 Kč	
254	PSK5.341	39136000-4	Věšáky a ramínka	Kancelářský nábytek	Doplňky	VS-800	254_Věšáková stěna se zrcadlem, 3 háčky, odkládací police (nahofe)	Věšáková stěna se zrcadlem, 3 háčky, odkládací police (nahofe), rozměry: 800 x 18 x 1789 mm		ks	34	1 199,04 Kč	1 450,84 Kč	
255	PSK5.342	39136000-4	Věšáky a ramínka	Kancelářský nábytek	Doplňky	VS-600	255_Věšáková stěna, 3 háčky	Věšáková stěna, 3 háčky, rozměry: 600 x 18 x 1200 mm		ks	39	599,52 Kč	725,42 Kč	
256	PSK5.343	39136000-4	Věšáky a ramínka	Kancelářský nábytek	Doplňky	VS-R1	256_Věšák nástěnný klasický, 4 úchytné háčky	Věšák nástěnný klasický, 450x1000 mm, 4 úchytné háčky, (provedení dle obrázku - spojené 2 desky - 1 deska rozměr: 170x18x1000mm, 2 háčky)		ks	1	644,26 Kč	779,55 Kč	
257	PSK5.344	39136000-4	Věšáky a ramínka	Kancelářský nábytek	Doplňky	VS-R2	257_Věšák nástěnný, 5 úchytných háčků, vrchní police,	Věšák nástěnný, 600x210x1500mm, 5 úchytných háčků, vrchní police		ks	13	769,53 Kč	931,13 Kč	
258	PSK5.345	39136000-4	Věšáky a ramínka	Kancelářský nábytek	Doplňky	VS-1	258_Věšák stojanový	Věšák stojanový, rozměry: 400 x 400 x 1780 mm	ks	47	944,02 Kč	1 142,26 Kč		
259	PSK5.346	39136000-4	Věšáky a ramínka	Kancelářský nábytek	Doplňky	VS-2	259_Věšák dřevěný stojanový, materiál: ohybaný masiv týku, 6 háčků, držák deštníků	Věšák dřevěný stojanový, 490x490x1880mm, materiál: ohybaný masiv týku, 6 háčků, držák deštníků	ks	34	1 243,78 Kč	1 504,97 Kč		
260	PSK5.347	39136000-4	Věšáky a ramínka	Kancelářský nábytek	Doplňky	VS-3	260_Věšák stojací, materiál: chromovaná ocel / ocel lakovaná práškovou barvou, 2 tyče, min. 3 háčky, bez držáku deštníků	Věšák stojací, 500x280x1800mm, materiál: chromovaná ocel / ocel lakovaná práškovou barvou, 2 tyče, min. 3 háčky, bez držáku deštníků	ks	24	908,23 Kč	1 098,96 Kč		
261	PSK5.348	39136000-4	Věšáky a ramínka	Kancelářský nábytek	Doplňky	SŠ-R1	261_Stojan na šaty s možností nastavit výšku i šířku vrchní tyče, chromovaná ocel, plast	Stojan na šaty, 880-1390x440x950-1700 mm, s možností nastavit výšku i šířku vrchní tyče, chromovaná ocel, plast	ks	21	1 342,21 Kč	1 624,07 Kč		
262	PSK5.349	39136000-4	Věšáky a ramínka	Kancelářský nábytek	Doplňky	SŠ-R2	262_Stojan na šaty s možností nastavit výšku i šířku vrchní tyče, chromovaná ocel, plast	Stojan na šaty, 900-1420x440x950-1700mm, s možností nastavit výšku i šířku vrchní tyče, chromovaná ocel, plast	ks	1	1 491,34 Kč	1 804,52 Kč		
263	PSK5.350	39157000-7	Části nábytku	Kancelářský nábytek	Skřín	REG2	263_Vnitřní výplň pro skřín	Vnitřní výplň pro skřín, rozměry: 760 x 340 x 320 mm	Vnitřní výplň skříně: vyrobená z laminované dřevofiskové desky v dekoru dle výběru, montážní otvory zakryté PVC kryčkami v barvě lamina, šířka desky min. 18 mm, hrany s oplepením ABS hranou o tloušťce 0,5 mm, rozměry jsou uvedeny v katalogu u konkrétního požadovaného výrobku.	ks	12	375,82 Kč	454,74 Kč	
264	PSK5.351	39157000-7	Části nábytku	Kancelářský nábytek	Skřín	REG1	264_Vnitřní výplň pro skřín	Vnitřní výplň pro skřín, rozměry: 800 x 400 x 410 mm		ks	2	357,92 Kč	433,08 Kč	
265	PSK5.352	39157000-7	Části nábytku	Kancelářský nábytek	Doplňky	V1	265_Police výsuvná	Police výsuvná, rozměry: 800 x 470 x mm		ks	3	644,26 Kč	779,55 Kč	

266	PSK5.353	39157000-7	Části nábytku	Kancelářský nábytek	Stolový nástavec	STN1-1400	266_Stolový nástavec vysoký	Stolový nástavec vysoký, rozměry: 1400 x 350 x 300 mm	ks	36	1 351,16 Kč	1 634,90 Kč	
267	PSK5.354	39157000-7	Části nábytku	Kancelářský nábytek	Stolový nástavec	STN1-1600	267_Stolový nástavec vysoký	Stolový nástavec vysoký, rozměry: 1600 x 350 x 300 mm	ks	40	1 427,22 Kč	1 726,94 Kč	
268	PSK5.355	39157000-7	Části nábytku	Kancelářský nábytek	Stolový nástavec	STN1-1800	268_Stolový nástavec vysoký	Stolový nástavec vysoký, rozměry: 1800 x 350 x 300 mm	ks	33	1 539,07 Kč	1 862,27 Kč	
269	PSK5.356	39157000-7	Části nábytku	Kancelářský nábytek	Stolový nástavec	STN2-1200	269_Stolový nástavec nízký	Stolový nástavec nízký, rozměry: 1200 x 300 x 300 mm	ks	26	1 055,87 Kč	1 277,60 Kč	
270	PSK5.357	39157000-7	Části nábytku	Kancelářský nábytek	Stolový nástavec	STN2-1400	270_Stolový nástavec nízký	Stolový nástavec nízký, rozměry: 1400 x 300 x 300 mm	ks	51	1 118,51 Kč	1 353,40 Kč	
271	PSK5.358	39157000-7	Části nábytku	Kancelářský nábytek	Stolový nástavec	STN2-1600	271_Stolový nástavec nízký	Stolový nástavec nízký, rozměry: 1600 x 300 x 300 mm	ks	26	1 194,57 Kč	1 445,43 Kč	
272	PSK5.359	39157000-7	Části nábytku	Kancelářský nábytek	Stolový nástavec	STN2-1800	272_Stolový nástavec nízký	Stolový nástavec nízký, rozměry: 1800 x 300 x 300 mm	ks	28	1 395,90 Kč	1 689,04 Kč	
273	PSK5.360	39151300-8	Modulový nábytek	Kancelářský nábytek	Doplňky	PO-800	273_Police závěsná	Police závěsná, rozměry: 800 x 300 x 300 mm	ks	34	286,34 Kč	346,47 Kč	
274	PSK5.361	39151300-8	Modulový nábytek	Kancelářský nábytek	Doplňky	PO-1200	274_Police závěsná	Police závěsná, rozměry: 1200 x 300 x 300 mm	ks	26	581,62 Kč	703,76 Kč	
275	PSK5.362	39151300-8	Modulový nábytek	Kancelářský nábytek	Doplňky	POT1-1000	275_Police závěsná nástěnná, 4 přihrádky	Police závěsná nástěnná, 4 přihrádky, rozměry: 1000 x 250 x 250 mm	ks	31	691,98 Kč	837,30 Kč	
276	PSK5.363	39151300-8	Modulový nábytek	Kancelářský nábytek	Doplňky	POT2-750	276_Police závěsná nástěnná, 3 přihrádky	Police závěsná nástěnná, rozměry: 750x250x250 mm, 3 přihrádky (obrázek je pouze ilustrativní 4 přihrádky)	ks	26	608,47 Kč	736,25 Kč	
277	PSK5.364	39151300-8	Modulový nábytek	Kancelářský nábytek	Doplňky	POT3-1000	277_Police závěsná nástěnná	Police závěsná nástěnná, rozměry: 1000x250x250 mm	ks	49	559,25 Kč	676,89 Kč	
278	PSK5.365	39151300-8	Modulový nábytek	Kancelářský nábytek	Doplňky	POT4-600	278_Police závěsná nástěnná	Police závěsná nástěnná, rozměry 600x250x250 mm	ks	22	518,99 Kč	627,98 Kč	
279	PSK5.366	39151300-8	Modulový nábytek	Kancelářský nábytek	Stůl	ST-TV	279_Stolek televizní pojízdný	Stolek televizní pojízdný, rozměry: 1000 x 500 x 650 mm	ks	7	1 807,51 Kč	2 187,09 Kč	





Nástavec stolový: Korpus i police jsou vyrobeny z LTD v dekoru dle výběru tloušťky min. 18mm s ABS hranou o tloušťce min. 2mm, vyrobeny z laminované dřevofiskové desky, montážní otvory zakryté PVC kryčkami v barvě lamina, šířka desky půdy min. 25 mm, hrany půdy s oplepením ABS hranou o tloušťce 2 mm, rádius zaoblení hrany půdy min. 2 mm pro zvýšení životnosti, šířka ostatních desek min. 18 mm, hrany ostatních desek s oplepením ABS hranou o tloušťce 0,5 mm, otevřené dno k volnému položení na desku pracovního stolu, rozměry jsou uvedeny v katalogu u konkrétního požadovaného výrobku.




Korpus i police jsou vyrobeny z LTD v jednom odstínu/barevné kombinaci dle výběru, tloušťky min. 18mm s ABS hranou o tloušťce min. 2mm., vyrobeny z laminované dřevofiskové desky, montážní otvory zakryté PVC kryčkami v barvě lamina, šířka desky půdy min. 25 mm, hrany půdy s oplepením ABS hranou o tloušťce 2 mm, rádius zaoblení hrany půdy min. 2 mm pro zvýšení životnosti, šířka ostatních desek min. 18 mm, hrany ostatních desek s oplepením ABS hranou o tloušťce 0,5 mm, otevřené dno k volnému položení na desku pracovního stolu, rozměry jsou uvedeny v katalogu u konkrétního požadovaného výrobku.

280	PSK5.367	39157000-7	Části nábytku	Kancelářský nábytek	Ostatní	DRZ-PC	280_Držák na PC až do rozměru 240x500x500, stříbrný, černý	Držák na PC až do rozměru 240x500x500, stříbrný, černý, rozměry: x x mm		ks	20	548,81 Kč	664,06 Kč	
281	PSK5.368	39157000-7	Části nábytku	Kancelářský nábytek	Ostatní	ZAM-1	281_Nábytkový zámek - jednocestný	Nábytkový zámek - jednocestný, rozměry: x x mm		ks	58	50,71 Kč	61,36 Kč	
282	PSK5.369	39157000-7	Části nábytku	Kancelářský nábytek	Ostatní	ZAM-2	282_Nábytkový zámek - dvoucestný	Nábytkový zámek - dvoucestný, rozměry: x x mm	V této kategorii jsou rozměry stanoveny pouze ilustrativně. Dodavatel může nabídnout výrobky, které jsou způsobilé splnit účel daného výrobku. Skříňové prvky musí umožňovat systém Tcestrného a 2cestného zámku, možnost uzamykání pouze u laminovaných dřevotřískových dveří, ne u skleněných dveří. Cena včetně montáže.	ks	22	343,01 Kč	415,04 Kč	
283	PSK5.370	39157000-7	Části nábytku	Kancelářský nábytek	Ostatní	VYS	283_Výšuv na klávesnici plastový, barva stříbrná, černá, transparentní	Výšuv na klávesnici plastový, barva stříbrná, černá, transparentní, rozměry: 560 x 330 x mm		ks	82	235,63 Kč	285,11 Kč	
284	PSK5.371	39157000-7	Části nábytku	Kancelářský nábytek	Ostatní	KAB-PR	284_Kabelová průchodka	Labelová průchodka do desky stolu plastová šedá vč. montáže na psací stůl dle objednávky, barva v odstínu dekora, stříbrná, bílá. Průměr 80 mm.		ks	77	19,39 Kč	23,46 Kč	
285	PSK5.372	39143110-0	Postele, ložní prádlo a speciální čalounění	Ubytovací nábytek	Postel	VALE	285_Válenka	Válenka, rozměry: min. 1950 x min. 850 x min. 400 mm	V této kategorii jsou stanoveny požadavky na výrobky v minimální požadované specifikaci. Dodavatel je oprávněn nabídnout objektivně a nezpochybnitelně technologicky vyspělejší výrobek či komponenty výrobku (např. matrace). Výrobek vždy musí být způsobilý naplnit účel, ke kterému je určen. Válenka: rozměry š x h x v = min. 1950 mm x min. 850 mm x min. 400 mm, čalouněná, s úložným prostorem, kluzký, matrace součástí výrobku, nosnost min. 120kg. Korpus: vyrobený z DTD desek s pevným dnem a úložným prostorem, krytý rozšiřovací deskou s pružinovým čalouněným vrchem. Skladba horního výklopného dílu – matrace viz materiálové složení. Válenka musí být opatřena kvalitním kovem pružinového typu. Korpus musí být opatřen plastovými kluzký. Všecké spoje korpusu musí být pevné, lepené. Materiál: korpus: DTDL deska oboustranně laminovaná, síla lamina min. 19 mm (dle normy ČSN EN 490010), hrany korpusu musí být oplepeny ABS hranou min. 0,5 mm. Dekor buk či jiný dle dohody s dodavatelem. Matrace: dřevotřískový plát: min. 19 mm (dle normy ČSN EN 490010), pružinová kostra: min. 2,4 mm, kokosová deska: min. 15 mm, moliťanová deska: min. 10 mm, round s dutého vlákna: min. 10 mm, potahová látka: odolnost proti oděru 20.000 cyklů, stálobarevnost ve vysoké kvalitě min. 4-5.	ks	101	3 877,49 Kč	4 691,76 Kč	
286	PSK5.373	39143110-0	Postele, ložní prádlo a speciální čalounění	Ubytovací nábytek	Postel	POST	286_Jednoúložková postel včetně roštu	Jednoúložková postel včetně roštu, rozměry: min. 2050 x min. 970 x min 670 čelo mm	Dřevotřísková deska s dýhou (lamino), lousička LTD desky min. 25 mm, výška hlavového čela: min. 670 mm, výška pelesti a nožního čela: min. 460 mm, šířka min. 970 mm, délka vnější: min. 2050 mm, rozměr vhodné matrace a roštu: 900 x 2000 mm, rošt: pevné dřevěné lamely, matrace není součástí výrobku. Dekor buk či jiný dle dohody s dodavatelem.	ks	14	3 899,86 Kč	4 718,83 Kč	
287	PSK5.374	39112000-0	Židle	Kancelářský nábytek	Židle	ŽNMD	287_Židle kancelářská síťovaná MD	Kancelářská židle - min. šířka 630/520 mm, min. výška 1160-1240 mm, min. hloubka 500 mm, Opěrák typ potahu - síťovina, pěnová sedák potažený tkanou síťovinou, hluboký anatomicky tvarovaný sedák, synchronní mechanismus s aretací ve 4 polohách, regulace přítlaku opěrku v dynamickém režimu, výškové nastavitelný sedák, ergonomická, výškové i hloubkové nastavitelné bederní opěrka, výškové a úhlové stavitelná hlavová opěrka, nastavení výšky i úhlu hlavové opěrky, výška područek, kolečka s měkčeným povrchem umožňují použití na tvrdé podlaže i koberečové krytíně, nosnost min. 130 kg. Židle pro každodenní i hodinové sezení. Židle splňuje certifikát státní zkoušky o shodě s ČSN EN 1335-1:2000 a ČSN EN 1335-2:2009.		ks	121	4 846,86 Kč	5 664,70 Kč	
288	PSK5.375	39112000-0	Židle	Kancelářský nábytek	Židle	Z Z 1	288_Židle kancelářská s opěradlem	Kancelářská židle, barva sedáku a opěrátku černá / šedá / modrá nebo na výběr dle vzorníku výrobce, každé křeslo musí mít stejné barevný sedák a opěrák, nosnost min. 130 kg, celková výška židle včetně opěrky hlavy je 1180 mm, materiál sedáku a opěráku textilní potahová látka, odolnost vůči prořezání min. 95 000 cyklů, sedák šířka sedáku min. 400 mm, výškové stavitelný, minimální výška sedu 440 mm, materiál konstrukce kovnastavení hloubky sedáku, bez prošité přední hrany sedáku, opěrák vysoký, polstrovaný, ergonomicky tvarovaný, výškové stavitelný systémem, područky výškové stavitelné s měkčeným PU černým opěrným topem, tělo područky chromové, opěrka hlavy samostatně výškové stavitelná (nezávisle na výškovém nastavení opěrky), opěrná část čalouněná látkou bez prošité bočních hran, synchronní mechanika, píť výškové stavitelný, plynový v černé nebo chromové povrchové úpravě, zdvih min. 100 mm Klíž materiál leštěný hliník, stříškového (pyramidového) tvaru. Kolečka dle výběru koberečová nebo na tvrdou podlahu, černá, výměnná. Vhodné ke každodennímu i hodinovému sezení a pro uživatele s alespoň 1300 - 1900 mm.		ks	305	4 921,43 Kč	5 954,93 Kč	

289	PSK5.376	39112000-0	Židle	Kancelářský nábytek	Židle	Z.2.2	289_Židle kancelářská, celočalouněná	Kancelářská židle, nosnost min. 120 kg, rozměry celková výška možná v rozmezí od 1010 do 1400 mm, materiál konstrukce kov, materiál sedáku a opěradla textilní potažová látka, odolnost vůči profílení min. 95 000 cyklů, sedák šířka sedáku min. 490 mm, výškově stavitelný die mechaniky (možno integrovány horizontální posuv), opěrák výškově stavitelný systémem UP-DOWN, celočalouněný polstrovaný, vysoká ergonomická opěrná část s horizontálním prolínáním, která zajišťuje komfortní opírání a větrání při delším sezení (integrovaný horizontální posuv), područky výškově stavitelné s měkčeným PU čumíkem opěrným špitem, mělo područky chromové, píat výškově stavitelný plynový v černé nebo chromové povrchové úpravě, zdvih min. 100 mm, kříž materiál leštlý hliník sřížkového (pyramidového) tvaru materiál leštlý hliník sřížkového (pyramidového) tvaru, kolečka koberečová tvrdou podlahu/univerzální, černá, výměnná. Židle vhodné ke každodennímu 8 hodinovému sezení a pro uživatele s výškou 1300 - 2000 mm.
290	PSK5.377	39112000-0	Židle	Kancelářský nábytek	Židle	Z.2.3	290_Židle kancelářská, ergonomická	Ergonomická židle synchronní mechanika s bočním nastavením sedáku. Sedadlo i záďová opěra sledují synchronně a ve správném úhlu pohybu sedící osoby, s možností aretace v 5 polohách. Vysoký opěrák výškově nastavitelný systémem s PUR pěnou o tloušťce min. 50 mm, objemové hmotnosti min. 70 kg/m3 a potaženou látkou na výběr dle standardu výrobce. ergonomicky tvarovaný sedák čalouněný PUR pěnou o tloušťce min. 50 mm, náklon -5° v posuvu min. 60 mm sedáku. Objemové hmotnosti 50 kg/m3 a potaženou látkou, černý plastový kříž a tvrděná kolečka (vel. 60 mm dle výběru na tvrdou nebo měkkou podlahu), multifunkční 3D područky černé. Stavitelné do výšky v rozsahu min. 80 mm, do hloubky v rozsahu min. 50 mm a do šířky v rozsahu min.30 mm z důvodu zvláště sedací plochy. Opěrná plocha područek z měkčeného PU. Opěrná hlava výškově stavitelná min. 190-240 mm. Barva židle na výběr dle vzorníku výrobce. Čalounění látkou s oděrušpochopností min. 100 000 cyklů. Celková výška židle min. 970 -1150 mm, výška opěráku: min. 590-650 mm, výška po sedák min. 410-530 mm, šířka sedáku min. 500 mm, hloubka sedáku min. 420-480 mm, celková šířka židle min. 690 mm.
291	PSK5.378	39112000-0	Židle	Kancelářský nábytek	Židle	Z.Š.1	291_Židle konferenční - jednací, polstrované	Židle konferenční - jednací, výška sedáku min. 460 mm, konstrukce kovová, sedák a opěradlo polstrované látkou s odolností vůči profílení min. 40 000 cyklů, stohovatelná, nosnost min.120 kg.
292	PSK5.379	39112000-0	Židle	Kancelářský nábytek	Židle	Z.Š.1	292_Židle konferenční - jednací, sedák polstrovaný, opěrák sitovaný, područky plastové	Židle konferenční - jednací, výška sedáku min. 450 mm, konstrukce kovová, sedák polstrovaný látkou s odolností vůči profílení min. 40 000 cyklů, opěrák síťovaný, područky plastové, stohovatelná, nosnost min.120 kg.
293	PSK5.380	39112000-0	Židle	Kancelářský nábytek	Židle	Z.Š.1.1	293_Židle konferenční, čalouněná, chromovaná.	Židle konferenční s ergonomicky tvarovaným sedadlem i opěradlem. Chromovaná ocelová konstrukce a dřevěná, tvarované područky. Výška sedáku a opěradla min. 460 mm, čalounění látkou sedadla i opěradla s odolností vůči profílení min. 40 000 cyklů, nosnost min. 110 kg, stohovatelná.
294	PSK5.381	39112000-0	Židle	Kancelářský nábytek	Židle	Z.Š.1.2	294_Židle konferenční na kolečkách.	Stohovatelná konferenční jednací židle, opěrák čalouněný samostatnou síťovinou, sedák polstrovaný látkou s odolností vůči profílení min. 40 000 cyklů. Židle s pojízdoými kolečky, sedáková kovová kostra. Rozměry židle šířka min. 580 mm, výška min. 840mm, hloubka min. 410 mm, šířka sedáku min. 410 mm, nosnost min.120 kg.
295	PSK5.382	39112000-0	Židle	Kancelářský nábytek	Židle	Z.Š.2	295_Židle konferenční, eko kůže, pohupovací konstrukce	Židle konferenční, výška sedáku min. 450 mm, konstrukce chromová ocel, sedák a opěradlo čalouněné ekokůží, područky kombinace ocel - čalounění, pohupovací konstrukce. Barva na výběr dle vzorníku výrobce. Nosnost min. 110 kg.
296	PSK5.383	39112000-0	Židle	Kancelářský nábytek	Židle	Z.Š.2.2	296_Židle konferenční, čalouněná, pohupovací konstrukce	Židle konferenční, výška sedáku min. 450 mm, konstrukce chromová ocel, sedák a opěradlo čalouněné látkou s oděrušpochopností min. 55 000 cyklů, područky kombinace ocel - čalounění, pohupovací konstrukce. Nosnost min. 110 kg.
297	PSK5.384	39112000-0	Židle	Díleňský nábytek	Židle - díleňská	Z.Đ	297_Díleňská pracovní dřevěná židle	Díleňská pracovní dřevěná židle s plastovým křížem a kluzáky, sedák a opěrák z dřevěné překližky tloušťky 10 mm, sedák se stavitelným permanentním kontaktem, plynulé nastavení výšky plynovým pístem nosnost 120 kg. Celková výška min. 950 - 1000 mm, výška sedáku min.400 - 540 mm, hloubka sedáku min. 380 mm, šířka sedáku min. 410 mm.Výška opěráku min. 470 mm.

Barva čalounění židli min. 3 odstíny (např. modrá, šedá, černá), další barvy čalounění na výběr dle vzorníku výrobce.

ks	184	5 965,37 Kč	7 218,10 Kč	
ks	83	5 219,70 Kč	6 315,84 Kč	
ks	391	477,23 Kč	577,45 Kč	
ks	108	894,81 Kč	1 082,72 Kč	
ks	84	1 908,92 Kč	2 309,79 Kč	
ks	60	1 789,81 Kč	2 165,43 Kč	
ks	40	2 072,97 Kč	2 508,29 Kč	
ks	43	1 938,75 Kč	2 345,89 Kč	
ks	66	1 744,87 Kč	2 111,29 Kč	

298	PSK5.385	39122100-4	Skříně	Dilenský nábytek	Skřín - dilenská	DS-1	298_Dilenská skřín - svařovaná	Dilenská skřín svařovaná, rozměry: 780x380x1920mm, robustní svařovaná skřín z ocelového plechu min. 0.8 mm, uzamykání dveří rozvorovým zámkem s cylindrickou vložkou se dvěma klíči, dilenská skřín je vybavena 4-mi policemi, každá police má nosnost 50 kg, další police se dokoupí, lakování je provedeno vypalovacím práškovým epoxidovým lakem se zvýšenou odolností vůči oděru. Barevné provedení: jednobarevné/kombinované - barva korpusu šedá a barevné dvířka/barva korpusu barevná a šedá dvířka.	ks	52	8 053,25 Kč	9 744,43 Kč	
299	PSK5.386	39122100-4	Skříně	Dilenský nábytek	skřín - dilenská	PDS-1	299_Plechová dilenská skřín - demontovaná	Plechová dilenská skřín se 4-mi policemi, rozměry: 850x390 x1820mm, Korpus je plně svařovaný z ocelového plechu tloušťky min. 0.8 mm, vyztužené klídkové dveře s vnitřními závěsy a rozvorovým zámkem se dvěma klíči, police přestavitelné po 25 mm, nosnost police 80 kg, lakování je provedeno vypalovacím práškovým epoxidovým lakem se zvýšenou odolností vůči oděru. Barevné provedení: jednobarevné/kombinované - barva korpusu šedá a barevné dvířka.	ks	21	8 053,25 Kč	9 744,43 Kč	
300	PSK5.387	39122100-4	Skříně	Dilenský nábytek	skřín - dilenská	DPS-1	300_Dilenská policová skřín - svařovaná	Dilenská policová skřín, svařovaná, konstrukce z ocelového plechu, počet polic 4ks, police jsou výškově stavitelné po 35 mm, dveře jsou uzamykatelné rozvorovým dvoubovým cylindrickým zámkem, nosnost každé police je 90 kg, lakování je provedeno vypalovacím práškovým epoxidovým lakem se zvýšenou odolností vůči oděru. Barevné provedení: jednobarevné/kombinované - barva korpusu šedá a barevná dvířka.	ks	22	8 202,39 Kč	9 924,89 Kč	
301	PSK5.388	39122100-4	Skříně	Dilenský nábytek	skřín - dilenská	KŠS-2	301_Kovová šatní skřín - demontovaná	Kovová šatní skřín, dvoudvéřová s větracími otvory (min. 12) a rámečky pro umístění šatů ve dveřích s integrovaným soklem, rozměry: 600x500x1800mm + sokl 120mm, vyrobeno z ocelového plechu tl.0.8 mm, otočné uzamykání na visací zámek. Vytzaha dveří proti násilnému vniknutí. Vybava skříníky: horní police, tyč na ramínka, 2 posuvné háčky, jmenovka. Lakování je provedeno vypalovacím práškovým epoxidovým lakem se zvýšenou odolností vůči oděru. Barevné provedení: jednobarevné/kombinované - barva korpusu šedá a barevné lakované dvířka.	ks	186	5 219,70 Kč	6 315,84 Kč	
302	PSK5.389	39122100-4	Skříně	Dilenský nábytek	Skřín - dilenská	KŠS-3	302_Kovová šatní skřínka 3-dílná - svařovaná	Kovová šatní skřínka 3-dveřová - svařovaná s integrovaným soklem, rozměry: 900x500x1800mm + sokl 120mm, vyrobeno z ocelového plechu tl.0.8 mm, skřínka s větráním dle normy DIN 4547 obsahuje odkládací polici umístěnou 270 mm pod víkem skříně, šatní tyč se dvěma plastovými háčky, uzamykání otočným zámkem, přístupné hrany plechu jsou opatřené bezpečnostními ohyby, odolnost proti vylovení pomocí nástrojů odpovídá bezpečnostní třídě B. Kovové panely umožňují otevírání dveří v úhlu 100°. Systém uchycení horního dveře, dveře skříně jsou opatřeny plastovými tlumiči dorazu, uzamykání otočným zámkem.	ks	99	6 711,04 Kč	8 120,36 Kč	
303	PSK5.390	39122100-4	Skříně	Dilenský nábytek	Skřín - dilenská	DSN-1	303_Dilenská skřínka na nářadí - demontovaná	Dilenská skřínka na nářadí z ocelového plechu min. 0.8 mm, horní odkládací plocha je vybavena gumovou protiskluzovou rukojetí. Okraje horní plochy jsou vyvýšené k zabránění skluznutí nářadí uzamykání cylindrickým zámkem se dvěma klíči, 3 police s nosností 40 kg na jednu polici, police stavitelné v rástru 25 mm, zásuvka s výsuvem 80%, 3 police s nosností 40 kg na jednu polici.	ks	70	5 219,70 Kč	6 315,84 Kč	
304	PSK5.391	39151200-7	Pracovní stoly	Dilenský nábytek	Stůl - dilenský	DSD-N	304_Dilenský stůl s dřevěnou deskou - nastavitelný	Dilenský stůl se dřevěnou pracovní deskou - výškově stavitelné nohy. Pracovní deska stolu je vyrobena z masivní spárovy z tvrdého dřeva o tloušťce 40 mm. Rozměr desky 1700x685x40mm. Nohy stolu jsou svařeny z ocelových profilů tloušťky 3 mm a lakovány práškovým lakem. Podnoží výškově stavitelné. Pak lze výšku nastavit od 840 mm až na 1000 mm v krocích po 50 mm. Kontejnery jsou přímo šroubovány na spodní část pracovní desky. Kontejnery jsou vyrobeny z ocelového plechu a disponují zásvukami s nosností 40 kg, v pozdech na kulíkových ložiscích s min. 90% výsuvem. Každá zásuvka kontejneru vybavena kovovými děliči pro rozložení úložného prostoru. Zásvuky jsou uzamykatelné centrálním zámkem se 2 klíči. Povrchová úprava práškovým lakem.	ks	62	20 133,13 Kč	24 361,09 Kč	
305	PSK5.392	39122100-4	Skříně	Dilenský nábytek	Skřín - dilenská	KPS-4-DEM	305_Kovová policová skřín - 4 police - demontovaná	Kovová policová skřín - demontovaná, 1950x1200x400 mm, 4 police přestavitelné po 70 mm o nosnosti 50 kg, klídkové dveře s vnitřními závěsy jsou vybaveny pákovým rozvorovým mechanismem a dvourozvorovým uzávěrem s cylindrickým zámkem se dvěma klíči.	ks	10	9 693,73 Kč	11 729,41 Kč	
306	PSK5.393	39122100-4	Skříně	Dilenský nábytek	Skřín - dilenská	KSSD-2-DEM	306_Kovová skřín s posuvnými dveřmi - demontovaná	Kovová skřín s posuvnými dveřmi, rozměry: 1200x1000x450 mm, počet polic 2 ks, pevná konstrukce skříně z ocelového plechu tl. 0.8 mm, s posuvem dveří, spodní vedení dveří ve vodících lištách, horní vedení zajišťují kládky. Skříně jsou vybaveny výškově přestavitelnými policemi po 35 mm, nosnost police 60 kg při rovnoměrném zatížení.	ks	10	6 711,04 Kč	8 120,36 Kč	
307	PSK5.394	39113300-0	Sedačkové lavice	Dilenský nábytek	Lavice	KL-5-DEM	307_Kovová lavice - 5 míst	Kovová lavice - 5 míst, rozměry: 2850 x 680 x 780 (výška sedáku od země 420mm), povrchová úprava je provedena práškovým vypalovacím lakem, sedáky jsou vyrobeny z perforovaného plechu, nohy jsou vybaveny skříníky pro vyrovnání případných nerovností podlahy.	ks	1	10 066,57 Kč	12 180,55 Kč	

Centrální zadavatel požaduje provedení dilenského nábytku alespoň v barvách: šedá, červená, modrá, zelená a černá barva. Zadavatel si v dílčích objednávkách zadá požadavek na provedení barevného lakování dilenského nábytku. Zadavatel si vyhradzuje právo objednat jak v jednobarevném provedení, tak i v jednotlivých kombinacích dle výběru.