












Číslo položky	Kategorie	Název	Specifikace	Ilustrativní obrázek	Šířka [mm]	Hloubka [mm]	Výška [mm]	Měrná jednotka [MJ]	Předpokládané odebrané množství MJ/36 měsíců	Cena za MJ bez DPH	Cena za MJ s DPH	Nabídková cena celkem bez DPH/36 měsíců	Nabídková cena celkem s DPH/36 měsíců
1.	Kancelářské stoly	Stůl kancelářský - celolaminový	Stůl kancelářský - celolaminový		800	600	740 - 755	ks	150				
2.		Stůl kancelářský - celolaminový	Stůl kancelářský - celolaminový		800	800	740 - 755	ks	15				
3.		Stůl kancelářský - celolaminový	Stůl kancelářský - celolaminový		1200	600	740 - 755	ks	45				
4.		Stůl kancelářský - celolaminový	Stůl kancelářský - celolaminový		1200	800	740 - 755	ks	45				
5.		Stůl kancelářský - celolaminový	Stůl kancelářský - celolaminový		1400	600	740 - 755	ks	15				
6.		Stůl kancelářský - celolaminový	Stůl kancelářský - celolaminový		1400	800	740 - 755	ks	30				
7.		Stůl kancelářský - celolaminový	Stůl kancelářský - celolaminový		1600	600	740 - 755	ks	15				
8.		Stůl kancelářský - celolaminový	Stůl kancelářský - celolaminový		1600	800	740 - 755	ks	30				










9.		Stůl kancelářský - celolaminový	Stůl kancelářský - celolaminový		1800	800	740 - 755	ks	15
10.		Stůl kancelářský ergonomický rohový (pravý i levý) - celolaminový	Stůl kancelářský ergonomický rohový (pravý i levý) - celolaminový		1600	1200	740 - 755	ks	15
11.		Stůl kancelářský ergonomický rohový (pravý i levý) - celolaminový	Stůl kancelářský ergonomický rohový (pravý i levý) - celolaminový		1800	1200	740 - 755	ks	15
12.		Stůl kancelářský - kovová podnož	Stůl kancelářský - kovová podnož		800	600	740 - 755	ks	15
13.		Stůl kancelářský - kovová podnož	Stůl kancelářský - kovová podnož		800	800	740 - 755	ks	15
14.		Stůl kancelářský - kovová podnož	Stůl kancelářský - kovová podnož		1200	600	740 - 755	ks	75
15.		Stůl kancelářský - kovová podnož	Stůl kancelářský - kovová podnož		1200	800	740 - 755	ks	15
16.		Stůl kancelářský - kovová podnož	Stůl kancelářský - kovová podnož		1400	600	740 - 755	ks	15
17.		Stůl kancelářský - kovová podnož	Stůl kancelářský - kovová podnož		1400	800	740 - 755	ks	15








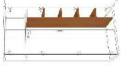
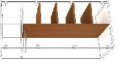
18.		Stůl kancelářský - kovová podnož	Stůl kancelářský - kovová podnož		1600	600	740 - 755	ks	15
19.		Stůl kancelářský - kovová podnož	Stůl kancelářský - kovová podnož		1600	800	740 - 755	ks	30
20.		Stůl kancelářský - kovová podnož	Stůl kancelářský - kovová podnož		1800	800	740 - 755	ks	15
21.		Stůl kancelářský ergonomický rohový (pravý i levý) - kovová podnož	Stůl kancelářský ergonomický rohový - kovová podnož		1600	1200	740 - 755	ks	15
22.		Stůl kancelářský ergonomický rohový (pravý i levý) - kovová podnož	Stůl kancelářský ergonomický rohový - kovová podnož		1800	1200	740 - 755	ks	15
23.		Stůl kancelářský - kovové nohy	Stůl kancelářský - kovové nohy		800	600	740 - 755	ks	60
24.		Stůl kancelářský - kovové nohy	Stůl kancelářský - kovové nohy		800	800	740 - 755	ks	45
25.		Stůl kancelářský - kovové nohy	Stůl kancelářský - kovové nohy		1200	600	740 - 755	ks	15
26.		Stůl kancelářský - kovové nohy	Stůl kancelářský - kovové nohy		1200	800	740 - 755	ks	15

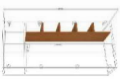










27.	Stůl kancelářský - kovové nohy	Stůl kancelářský - kovové nohy		1400	600	740 - 755	ks	15
28.	Stůl kancelářský - kovové nohy	Stůl kancelářský - kovové nohy		1400	800	740 - 755	ks	15
29.	Stůl kancelářský - kovové nohy	Stůl kancelářský - kovové nohy		1600	600	740 - 755	ks	15
30.	Stůl kancelářský - kovové nohy	Stůl kancelářský - kovové nohy		1600	800	740 - 755	ks	15
31.	Stůl kancelářský - kovové nohy	Stůl kancelářský - kovové nohy		1800	800	740 - 755	ks	15
32.	<b>Jednací stoly</b>	Stůl jednací - čtvercový - celolaminový		800	800	740 - 755	ks	15
33.		Stůl jednací - čtvercový - kovová podnož		800	800	740 - 755	ks	15
34.		Stůl jednací - obdélníkový - celolaminový		1200	800	740 - 755	ks	15
35.		Stůl jednací - obdélníkový - kovová podnož		1200	800	740 - 755	ks	15










36.		Stůl jednací - obdélníkový - celolaminový	Stůl jednací - obdélníkový - celolaminový		1400	800	740 - 755	ks	15
37.		Stůl jednací - obdélníkový - kovová podnož	Stůl jednací - obdélníkový - kovová podnož		1400	800	740 - 755	ks	15
38.		Stůl jednací - obdélníkový - celolaminový	Stůl jednací - obdélníkový - celolaminový		1600	800	740 - 755	ks	15
39.		Stůl jednací - obdélníkový - kovová podnož	Stůl jednací - obdélníkový - kovová podnož		1600	800	740 - 755	ks	15
40.		Stůl jednací - obdélníkový - celolaminový	Stůl jednací - obdélníkový - celolaminový		1800	800	740 - 755	ks	15
41.		Stůl jednací - obdélníkový - kovová podnož	Stůl jednací - obdélníkový - kovová podnož		1800	800	740 - 755	ks	15
42.	<b>Přídavné stoly</b>	Přídavný stůl - celolaminový - oblouk na jedné straně	Přídavný stůl - celolaminový - oblouk na jedné straně, trnož uprostřed stolu		1200	800	740 - 755	ks	30
43.		Přisedová deska - centrální kovová noha - oblouk na jedné straně	Přisedová deska - centrální kovová noha - oblouk na jedné straně		1200	800	740 - 755	ks	30
44.		Přisedová deska 1/4 kruh - bez kovové nohy	Přisedová deska 1/4 kruh - bez kovové nohy		800	800		ks	15










45.		Přídavný stůl - 1/2 kruh - 1 kovová noha	Přídavný stůl 1/2 kruh - 1 kovová noha		800	400	740 - 755	ks	15
46.		Přídavný stůl - zaoblený - 1 nebo 2 kovové nohy	Přídavný stůl - zaoblený - 1 nebo 2 kovové nohy dle možnosti dodavatele		1200	400	740 - 755	ks	15
47.		Přídavný stůl - zaoblený - 1 nebo 2 kovové nohy	Přídavný stůl - zaoblený - 1 nebo 2 kovové nohy dle možnosti dodavatele		1600	600	740 - 755	ks	15
48.		Přídavný stůl 3/4 kruhu (pravý i levý) - 1 kovová noha	Přídavný stůl 3/4 kruhu - 1 kovová noha (pravé i levé provedení)		1200	800 x 600	740 - 755	ks	15
49.	<b>Konferenční stoly</b>	Stůl konferenční - kruhový	Stůl konferenční - kruhový - na centrální noze		600 - 700	600 - 700	450 - 500	ks	15
50.		Stůl konferenční - čtvercový	Stůl konferenční - čtvercový - celolaminový - spodní odkládací prostor		600 - 700	600 - 700	450 - 500	ks	30
51.		Stůl konferenční - obdélníkový - 4 kovové nohy	Stůl konferenční - obdélníkový - 4 kovové nohy		1200 - 1300	600 - 700	450 - 500	ks	75
52.		Stůl konferenční - obdélníkový - celolaminový	Stůl konferenční - obdélníkový - celolaminový - spodní odkládací prostor		1200 - 1300	600 - 700	450 - 500	ks	75
53.	<b>Konferenční pojízdné</b>	Pojízdný uzamykatelný kontejner - 3 zásuvkový	Pojízdný uzamykatelný kontejner - 3 zásuvkový		400 - 450	530 - 620	550 - 620	ks	120









54.		Pojízdný uzamykatelný kontejner - 4 zásuvkový	Pojízdný uzamykatelný kontejner - 4 zásuvkový		400 - 450	530 - 620	550 - 620	ks	450
55.	<b>Kontejnery přistavné</b>	Přistavný uzamykatelný kontejner - 5 zásuvkový	Přistavný uzamykatelný kontejner - 5 zásuvkový		400 - 450	600	740 - 755	ks	45
56.		Přistavný uzamykatelný kontejner - 5 zásuvkový	Přistavný uzamykatelný kontejner - 5 zásuvkový, hloubka půdy kontejneru musí být 800 mm, hloubka kontejneru v rozmezí 530 - 620 mm		400 - 450	800	740 - 755	ks	15
57.	<b>Stolové nástavce</b>	Stolový nástavec	Stolový nástavec		800	300 - 350	300 - 360	ks	45
58.		Stolový nástavec	Stolový nástavec s 1 polici na každé straně		1200	300 - 350	300 - 360	ks	45
59.	<b>Kancelářské šatní skříň - celolaminové</b>	Kancelářská šatní skříň 2 dveřová vč. výsuvného ramínka	Kancelářská šatní skříň 2 dveřová včetně výsuvného ramínka, uzamykatelná, 1 horní police na celou šířku pevná		800	380 - 420	1780 - 1950	ks	30
60.		Kancelářská šatní skříň 2dveřová vč. tyčky	Kancelářská šatní skříň 2dveřová včetně tyčky, uzamykatelná, 1 horní police na celou šířku pevná		800	600	1780 - 1950	ks	30
61.		Kancelářská šatní skříň 2dveřová kombinovaná	Kancelářská šatní skříň 2dveřová kombinovaná - cca 3/4 šatní včetně výsuvného ramínka, cca 1/4 policová, uzamykatelná, horní police na celou šířku pevná		800	380 - 420	1780 - 1950	ks	15
62.		Kancelářská šatní skříň 2dveřová kombinovaná	Kancelářská šatní skříň 2dveřová kombinovaná - cca 1/2 šatní včetně tyčky, cca 1/2 policová, uzamykatelná, horní police na celou šířku pevná		800	600	1780 - 1950	ks	120




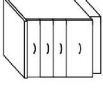
63.		Kancelářská šatní skříň 2dveřová kombinovaná	Kancelářská šatní skříň 2dveřová kombinovaná - cca 3/4 šatní včetně tyčky, cca 1/4 policová, uzamykatelná, horní police na celou šířku pevná		800	600	1780 - 1950	ks	15
64.		Kancelářská šatní skříň 1dveřová vč. výsuvného ramínka, uzamykatelná, pravé i levé provedení, horní police na celou šířku pevná	Kancelářská šatní skříň 1dveřová včetně výsuvného ramínka, uzamykatelná, horní police na celou šířku pevná, pravé i levé provedení		600	380 - 420	1780 - 1950	ks	15
65.		Kancelářská šatní skříň 1dveřová vč. šatní tyčky, uzamykatelná, pravé i levé provedení	Kancelářská šatní skříň 1dveřová včetně šatní tyčky, uzamykatelná, pravé i levé provedení		600	600	1780 - 1950	ks	15
66.	Šatní skříň - celolaminová	Šatní skříň celolaminová - 1dveřová	Šatní skříň celolaminová, 1 dveřová, horní a dolní pevná police, šatní tyč, uzamykatelná, zajištěno větrání 2 otvory, kovová úchytky		300	500	1800 - 1900	ks	15
67.		Šatní skříň celolaminová - 2dveřová	Šatní skříň celolaminová, 2 dveřová, horní a dolní pevná police, šatní tyč, uzamykatelná, zajištěno větrání 2 otvory, kovová úchytky		600	500	1800 - 1900	ks	300
68.		Šatní skříň celolaminová - 3dveřová	Šatní skříň celolaminová, 3 dveřová, horní a dolní pevná police, šatní tyč, uzamykatelná, zajištěno větrání 2 otvory, kovová úchytky		900	500	1800 - 1900	ks	15
69.	Skříň policová - velká	Skříň policová, 5/5 otevřená	Skříň policová, 5/5 otevřená		800	380 - 420	1780 - 1950	ks	60
70.		Skříň policová, 5/5 uzavřená, uzamykatelná	Skříň policová, 5/5 uzavřená, uzamykatelná		800	380 - 420	1780 - 1950	ks	90
71.		Skříň policová, 2/5 uzavřená v dolní části, 3/5 otevřená v horní části	Skříň policová, 2/5 uzavřená v dolní části, 3/5 otevřená v horní části, uzamykatelná		800	380 - 420	1780 - 1950	ks	30

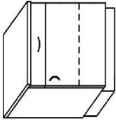










72.		Skríň policová, 3/5 uzavřená v dolní části, 2/5 otevřená v horní části	Skríň policová, 3/5 uzavřená v dolní části, 2/5 otevřená v horní části, uzamykatelná,		800	380 - 420	1780 - 1950	ks	30
73.		Skríň policová, 3/5 uzavřená v dolní části, 2/5 uzavřená v horní části	Skríň policová, 3/5 uzavřená v dolní části, 2/5 uzavřená v horní části, uzamykatelná,		800	380 - 420	1780 - 1950	ks	60
74.		Skríň policová, 2/5 uzavřená v dolní části, 3/5 prosklená v horní části	Skríň policová, 2/5 uzavřená v dolní části, 3/5 prosklená v horní části, uzamykatelná pouze spodní část		800	380 - 420	1780 - 1950	ks	60
75.		Skríň policová, 3/5 uzavřená v dolní části, 2/5 prosklená v horní části	Skríň policová, 3/5 uzavřená v dolní části, 2/5 prosklená v horní části, uzamykatelná pouze spodní část		800	380 - 420	1780 - 1950	ks	15
76.		Skríň policová, 2/5 uzavřená v dolní části, uprostřed 1/5 otevřená nika, 2/5 uzavřená v horní části	Skríň policová, 2/5 uzavřená v dolní části, uprostřed 1/5 otevřená nika, 2/5 uzavřená v horní části, uzamykatelná pouze spodní část		800	380 - 420	1780 - 1950	ks	90
77.		Skríň policová, 2/5 uzavřená v dolní části, uprostřed 1/5 otevřená nika, 2/5 prosklená v horní části	Skríň policová, 2/5 uzavřená v dolní části, uprostřed 1/5 otevřená nika, 2/5 prosklená v horní části, uzamykatelná uzamykatelná pouze spodní část		800	380 - 420	1780 - 1950	ks	45
78.	<b>Skríň policová - malá</b>	Skríň policová, 3/3 otevřená	Skríň policová, 3/3 otevřená		800	380 - 420	1100 - 1200	ks	15
79.		Skríň policová 2 dveřová, 3/3 uzavřená	Skríň policová 2 dveřová, 3/3 uzavřená, uzamykatelná		800	380 - 420	1100 - 1200	ks	120
80.		Skríň policová 2 dveřová, 3/3 uzavřená prosklená	Skríň policová 2 dveřová, 3/3 uzavřená 2 dveřová prosklená		800	380 - 420	1100 - 1200	ks	15

81.		Skríní policová 2 dveřová, 2/3 uzavřená v dolní části, 1/3 otevřená v horní části	Skríní policová 2 dveřová, 2/3 uzavřená v dolní části, 1/3 otevřená v horní části, uzamykatelná		800	380 - 420	1100 - 1200	ks	45
82.		Skríní policová 2 dveřová, 2/3 prosklená v dolní části, 1/3 otevřená v horní části	Skríní policová 2 dveřová, 2/3 prosklená v dolní části, 1/3 otevřená v horní části		800	380 - 420	1100 - 1200	ks	15
83.		Skríní policová, 3/3 otevřená	Skríní policová, 3/3 otevřená		400	380 - 420	1100 - 1200	ks	15
84.		Skríní policová 1 dveřová, 3/3 uzavřená	Skríní policová 1 dveřová, 3/3 uzavřená, uzamykatelná		400	380 - 420	1100 - 1200	ks	30
85.		Skríní policová 1 dveřová, 3/3 uzavřená prosklená	Skríní policová 1 dveřová, 3/3 uzavřená prosklená		400	380 - 420	1100 - 1200	ks	15
86.	<b>Nástavec na skříň</b>	Nástavec na skříň, 2/2 uzavřený	Nástavec na skříň, 2/2 uzavřený, uzamykatelný		800	380 - 420	600 - 750	ks	45
87.	<b>Rohy</b>	Roh policový nika ukončovací - 5 modulů	Roh policový nika ukončovací		400	400	1780 - 1950	ks	15
88.		Roh policový nika ukončovací - 3 moduly	Roh policový nika ukončovací		400	400	1100 - 1200	ks	15
89.		Roh policový nika ukončovací - 2 moduly	Roh policový nika ukončovací		400	400	700 - 800	ks	15

90.	<b>Skrínky ke stolům</b>	Skrínka policová 2/2 uzavřená	Skrínka policová, 2/2 uzavřená, uzamykatelná, výška stejná jako výška stolu		800	400	740 - 755	ks	210
91.		Skrínka policová 2/2 otevřená	Skrínka policová, 2/2 otevřená, výška stejná jako výška stolu		800	400	740 - 755	ks	60
92.	<b>Police na zeď, věšákové stěny a věšáky</b>	Stěna věšáková, tři háčky	Stěna věšáková, tři háčky		400	18	1780 - 1950	ks	165
93.		Stěna věšáková, tři háčky, odkládací horní police	Stěna věšáková, tři háčky, odkládací horní police		400	18	1780 - 1950	ks	45
94.		Stěna věšáková, 5 háčků, odkládací horní police	Stěna věšáková, 5 háčků, odkládací horní police		800	18	1780 - 1950	ks	90
95.		Stěna věšáková, 5 háčků, odkládací horní police, zrcadlo	Stěna věšáková, 5 háčků, odkládací horní police, zrcadlo		900	18	1780 - 1950	ks	60
96.		Věšák stojanový	Stabilní věšák, dřevěný nebo kovový, minimálně 4 ramena				1780 - 1950	ks	30
97.		Police závěsná	Police závěsná		800	300	300	ks	270
98.		Police závěsná	Police závěsná		1200	300	300	ks	75

99.	Kuchyňské skříňky - horní	Kuchyňská skříňka - policová - otevřená	Kuchyňská skříňka - policová - otevřená		400	300 - 350	min. 700	ks	15
100.		Kuchyňská skříňka - policová - otevřená	Kuchyňská skříňka - policová - otevřená		450	300 - 350	min. 700	ks	15
101.		Kuchyňská skříňka - policová - otevřená	Kuchyňská skříňka - policová - otevřená		600	300 - 350	min. 700	ks	15
102.		Kuchyňská skříňka - policová - dvoudveřová - pravé i levé provedení	Kuchyňská skříňka - policová - dvoudveřová - pravé i levé provedení		400	300 - 350	min. 700	ks	30
103.		Kuchyňská skříňka - policová - dvoudveřová - pravé i levé provedení	Kuchyňská skříňka - policová - dvoudveřová - pravé i levé provedení		450	300 - 350	min. 700	ks	15
104.		Kuchyňská skříňka - policová - dvoudveřová	Kuchyňská skříňka - policová - dvoudveřová		600	300 - 350	min. 700	ks	105
105.		Kuchyňská skříňka - policová - dvoudveřová	Kuchyňská skříňka - policová - dvoudveřová		800	300 - 350	min. 700	ks	30
106.		Kuchyňská skříňka - policová - dvoudveřová	Kuchyňská skříňka - policová - dvoudveřová		900	300 - 350	min. 700	ks	15
107.	Kuchyňské skříňky - spodní	Kuchyňská skříňka - 4 zásuvková	Kuchyňská skříňka - 4 zásuvková		400	500 - 580	min. 850	ks	30

108.	Kuchyňská skříňka - 4 zásuvková	Kuchyňská skříňka - 4 zásuvková		450	500 - 580	min. 850	ks	15
109.	Kuchyňská skříňka - policová s 1 zásuvkou nahoře - jednověřová - pravé i levé provedení	Kuchyňská skříňka - policová s 1 zásuvkou nahoře - jednověřová - pravé i levé provedení		400	500 - 580	min. 850	ks	45
110.	Kuchyňská skříňka - policová s 1 zásuvkou nahoře - jednověřová - pravé i levé provedení	Kuchyňská skříňka - policová s 1 zásuvkou nahoře - jednověřová - pravé i levé provedení		450	500 - 580	min. 850	ks	15
111.	Kuchyňská skříňka - policová s 1 zásuvkou nahoře - dvoudvěřová	Kuchyňská skříňka - policová s 1 zásuvkou nahoře - dvoudvěřová		600	500 - 580	min. 850	ks	15
112.	Kuchyňská skříňka - policová - jednověřová - pravé i levé provedení	Kuchyňská skříňka - policová - jednověřová - pravé i levé provedení		400	500 - 580	min. 850	ks	30
113.	Kuchyňská skříňka - policová - jednověřová - pravé i levé provedení	Kuchyňská skříňka - policová - jednověřová - pravé i levé provedení		450	500 - 580	min. 850	ks	15
114.	Kuchyňská skříňka - policová - dvoudvěřová	Kuchyňská skříňka - policová - dvoudvěřová		600	500 - 580	min. 850	ks	60
115.	Kuchyňská skříňka - policová - dvoudvěřová	Kuchyňská skříňka - policová - dvoudvěřová		800	500 - 580	min. 850	ks	15
116.	Kuchyňská skříňka - policová - dvoudvěřová	Kuchyňská skříňka - policová - dvoudvěřová		900	500 - 580	min. 850	ks	15

117.		Kuchyňská skříňka pod dřez - dvoudvěřová	Kuchyňská skříňka pod dřez - dvoudvěřová		600	500 - 580	min. 850	ks	45
118.		Kuchyňská skříňka pod dřez - dvoudvěřová	Kuchyňská skříňka pod dřez - dvoudvěřová		800	500 - 580	min. 850	ks	30
119.		Kuchyňská skříňka pod dřez - dvoudvěřová	Kuchyňská skříňka pod dřez - dvoudvěřová		900	500 - 580	min. 850	ks	15
120.	Kuchyňská pracovní deska	Kuchyňská pracovní deska 28mm	Kuchyňská pracovní deska 28mm		1000	600	28	bm	75
121.		Kuchyňská pracovní deska 38mm	Kuchyňská pracovní deska 38mm		1000	600	38	bm	60
122.	Dřezy	Dřez s odkapávačem a pákovou vodovodní baterií	Pravé   levé provedení		min. 700	min. 400		ks	45
123.		Dřez s odkapávačem bez pákové vodovodní baterií	Pravé   levé provedení		min. 700	min. 400		ks	15
124.		Dřez bez odkapávače, s pákovou vodovodní baterií			min. 400	min. 400		ks	15
125.		Dřez bez odkapávače a pákové vodovodní baterie			min. 400	min. 400		ks	15

Celkem	
--------	--

**Veškeré použité obrázky jsou pouze ilustrativní pro představu potencionálních dodavatelů.**