

















Položka	Kategorie	Název	Šířka [mm]	Hloubka [mm]	Výška [mm]	Vzorové grafické vyobrazení nabízeného zboží	Technické požadavky zadavatele (Splňuje ANO/NE)	Poznámka
1.	Kancelářské stoly	Stůl kancelářský - celolaminový	800	600	740 - 755		ANO	
2.		Stůl kancelářský - celolaminový	800	800	740 - 755		ANO	
3.		Stůl kancelářský - celolaminový	1200	600	740 - 755		ANO	
4.		Stůl kancelářský - celolaminový	1200	800	740 - 755		ANO	
5.		Stůl kancelářský - celolaminový	1400	600	740 - 755		ANO	
6.		Stůl kancelářský - celolaminový	1400	800	740 - 755		ANO	
7.		Stůl kancelářský - celolaminový	1600	600	740 - 755		ANO	

8.		Stůl kancelářský - celolaminový	1600	800	740 - 755		ANO	
9.		Stůl kancelářský - celolaminový	1800	800	740 - 755		ANO	
10.		Stůl kancelářský ergonomický rohový (pravý i levý) - celolaminový	1600	1200	740 - 755		ANO	
11.		Stůl kancelářský ergonomický rohový (pravý i levý) - celolaminový	1800	1200	740 - 755		ANO	
12.		Stůl kancelářský - kovová podnož	800	600	740 - 755		ANO	
13.		Stůl kancelářský - kovová podnož	800	800	740 - 755		ANO	
14.		Stůl kancelářský - kovová podnož	1200	600	740 - 755		ANO	
15.		Stůl kancelářský - kovová podnož	1200	800	740 - 755		ANO	









16.		Stůl kancelářský - kovová podnož	1400	600	740 - 755		ANO	
17.		Stůl kancelářský - kovová podnož	1400	800	740 - 755		ANO	
18.		Stůl kancelářský - kovová podnož	1600	600	740 - 755		ANO	
19.		Stůl kancelářský - kovová podnož	1600	800	740 - 755		ANO	
20.		Stůl kancelářský - kovová podnož	1800	800	740 - 755		ANO	
21.		Stůl kancelářský ergonomický rohový (pravý i levý) - kovová podnož	1600	1200	740 - 755		ANO	
22.		Stůl kancelářský ergonomický rohový (pravý i levý) - kovová podnož	1800	1200	740 - 755		ANO	
23.		Stůl kancelářský - kovové nohy	800	600	740 - 755		ANO	









24.		Stůl kancelářský - kovové nohy	800	800	740 - 755		ANO	
25.		Stůl kancelářský - kovové nohy	1200	600	740 - 755		ANO	
26.		Stůl kancelářský - kovové nohy	1200	800	740 - 755		ANO	
27.		Stůl kancelářský - kovové nohy	1400	600	740 - 755		ANO	
28.		Stůl kancelářský - kovové nohy	1400	800	740 - 755		ANO	
29.		Stůl kancelářský - kovové nohy	1600	600	740 - 755		ANO	
30.		Stůl kancelářský - kovové nohy	1600	800	740 - 755		ANO	
31.		Stůl kancelářský - kovové nohy	1800	800	740 - 755		ANO	









32.	Jednací stoly	Stůl jednací - čtvercový - celolaminový	800	800	740 - 755		ANO	
33.		Stůl jednací - čtvercový - kovová podnož	800	800	740 - 755		ANO	
34.		Stůl jednací - obdélníkový - celolaminový	1200	800	740 - 755		ANO	
35.		Stůl jednací - obdélníkový - kovová podnož	1200	800	740 - 755		ANO	
36.		Stůl jednací - obdélníkový - celolaminový	1400	800	740 - 755		ANO	
37.		Stůl jednací - obdélníkový - kovová podnož	1400	800	740 - 755		ANO	
38.		Stůl jednací - obdélníkový - celolaminový	1600	800	740 - 755		ANO	
39.		Stůl jednací - obdélníkový - kovová podnož	1600	800	740 - 755		ANO	









40.		Stůl jednací - obdélníkový - celolaminový	1800	800	740 - 755		ANO	
41.		Stůl jednací - obdélníkový - kovová podnož	1800	800	740 - 755		ANO	
42.	Přídavné stoly	Přídavný stůl - celolaminový - oblouk na jedné straně	1200	800	740 - 755		ANO	
43.		Přisedová deska - centrální kovová noha - oblouk na jedné straně	1200	800	740 - 755		ANO	
44.		Přisedová deska 1/4 kruh - bez kovové nohy	800	800			ANO	
45.		Přídavný stůl 1/2 kruh - 1 kovová noha	800	400	740 - 755		ANO	
46.		Přídavný stůl zaoblený - 1 nebo 2 kovové nohy	1200	400	740 - 755		ANO	1NOHA
47.		Přídavný stůl zaoblený - 1 nebo 2 kovové nohy	1600	600	740 - 755		ANO	1NOHA









48.		Přídavný stůl 3/4 kruhu (pravý i levý) - 1 kovová noha	1200	800 x 600	740 - 755		ANO	
49.	Konferenční stoly	Stůl konferenční - kruhový	600 - 700	600 - 700	450 - 500		ANO	
50.		Stůl konferenční - čtvercový	600 - 700	600 - 700	450 - 500		ANO	
51.		Stůl konferenční - obdélníkový - 4 kovové nohy	1200 - 1300	600 - 700	450 - 500		ANO	
52.		Stůl konferenční - obdélníkový - celolaminový	1200 - 1300	600 - 700	450 - 500		ANO	
53.	Kontejnery pojízdné	Pojízdný uzamykatelný kontejner - 3 zásuvkový	400 - 450	530 - 620	550 - 620		ANO	
54.		Pojízdný uzamykatelný kontejner - 4 zásuvkový	400 - 450	530 - 620	550 - 620		ANO	
55.	Kontejnery přístavné	Přístavný uzamykatelný kontejner - 5 zásuvkový	400 - 450	600	740 - 755		ANO	









56.		Přístavný uzamykatelný kontejner - 5 zásuvkový	400 - 450	800	740 - 755		ANO	
57.	Stolové nástavce	Stolový nástavec	800	300 - 350	300 - 360		ANO	
58.		Stolový nástavec	1200	300 - 350	300 - 360		ANO	
59.	Kancelářské šatní skříňe - celolaminové	Kancelářská šatní skříň 2 dveřová vč. výsuvného ramínka	800	380 - 420	1780 - 1950		ANO	
60.		Kancelářská šatní skříň 2dveřová vč. tyčky	800	600	1780 - 1950		ANO	
61.		Kancelářská šatní skříň 2dveřová kombinovaná	800	380 - 420	1780 - 1950		ANO	
62.		Kancelářská šatní skříň 2dveřová kombinovaná	800	600	1780 - 1950		ANO	
63.		Kancelářská šatní skříň 2dveřová kombinovaná	800	600	1780 - 1950		ANO	









64.		Kancelářská šatní skříň 1dveřová vč. výsuvného ramínka, uzamykatelná, pravé i levé provedení, horní police na celou šířku pevná	600	380 - 420	1780 - 1950		ANO	
65.		Kancelářská šatní skříň 1dveřová vč. šatní tyčky, uzamykatelná, pravé i levé provedení	600	600	1780 - 1950		ANO	
66.	Šatní skříně - celolaminové	Šatní skříň celolaminová - 1dveřová	300	500	1800 - 1900		ANO	
67.		Šatní skříň celolaminová - 2dveřová	600	500	1800 - 1900		ANO	
68.		Šatní skříň celolaminová - 3dveřová	900	500	1800 - 1900		ANO	
69.	Skříň policová - velká	Skříň policová, 5/5 otevřená	800	380 - 420	1780 - 1950		ANO	
70.		Skříň policová, 5/5 uzavřená, uzamykatelná	800	380 - 420	1780 - 1950		ANO	
71.		Skříň policová, 2/5 uzavřená v dolní části, 3/5 otevřená v horní části	800	380 - 420	1780 - 1950		ANO	









72.		Skříň policová, 3/5 uzavřená v dolní části, 2/5 otevřená v horní části	800	380 - 420	1780 - 1950		ANO	
73.		Skříň policová, 3/5 uzavřená v dolní části, 2/5 uzavřená v horní části	800	380 - 420	1780 - 1950		ANO	
74.		Skříň policová, 2/5 uzavřená v dolní části, 3/5 prosklená v horní části	800	380 - 420	1780 - 1950		ANO	
75.		Skříň policová, 3/5 uzavřená v dolní části, 2/5 prosklená v horní části	800	380 - 420	1780 - 1950		ANO	
76.		Skříň policová, 2/5 uzavřená v dolní části, uprostřed 1/5 otevřená nika, 2/5 uzavřená v horní části	800	380 - 420	1780 - 1950		ANO	
77.		Skříň policová, 2/5 uzavřená v dolní části, uprostřed 1/5 otevřená nika, 2/5 prosklená v horní části	800	380 - 420	1780 - 1950		ANO	
78.	Skříň policová - malá	Skříň policová, 3/3 otevřená	800	380 - 420	1100 - 1200		ANO	
79.		Skříň policová 2 dveřová, 3/3 uzavřená	800	380 - 420	1100 - 1200		ANO	







80.		Skříň policová 2 dveřová, 3/3 uzavřená prosklená	800	380 - 420	1100 - 1200		ANO	
81.		Skříň policová 2 dveřová, 2/3 uzavřená v dolní části, 1/3 otevřená v horní části	800	380 - 420	1100 - 1200		ANO	
82.		Skříň policová 2 dveřová, 2/3 prosklená v dolní části, 1/3 otevřená v horní části	800	380 - 420	1100 - 1200		ANO	
83.		Skříň policová, 3/3 otevřená	400	380 - 420	1100 - 1200		ANO	
84.		Skříň policová 1 dveřová, 3/3 uzavřená	400	380 - 420	1100 - 1200		ANO	
85.		Skříň policová 1 dveřová, 3/3 uzavřená prosklená	400	380 - 420	1100 - 1200		ANO	
86.	Nástavec na skříň	Nástavec na skříň, 2/2 uzavřený	800	380 - 420	600 - 750		ANO	
87.	Rohy	Roh policový nika ukončovací - 5 modulů	400	400	1780 - 1950		ANO	

88.		Roh policový nika ukončovací - 3 moduly	400	400	1100 - 1200		ANO	
89.		Roh policový nika ukončovací - 2 moduly	400	400	700 - 800		ANO	
90.	Skříňky ke stolům	Skříňka policová 2/2 uzavřená	800	400	740 - 755		ANO	
91.		Skříňka policová 2/2 otevřená	800	400	740 - 755		ANO	
92.	Police na zeď, věšákové stěny a věšáky	Stěna věšáková, tři háčky	400	18	1780 - 1950		ANO	
93.		Stěna věšáková, tři háčky, odkládací horní police	400	18	1780 - 1950		ANO	
94.		Stěna věšáková, 5 háčků, odkládací horní police	800	18	1780 - 1950		ANO	
95.		Stěna věšáková, 5 háčků, odkládací horní police, zrcadlo	900	18	1780 - 1950		ANO	

96.		Věšák stojanový			1780 - 1950		ANO	
97.		Police závěsná	800	300	300		ANO	
98.		Police závěsná	1200	300	300		ANO	
99.	Kuchyňské skřínky - horní	Kuchyňská skřínka - policová - otevřená	400	300 - 350	min. 700		ANO	
100.		Kuchyňská skřínka - policová - otevřená	450	300 - 350	min. 700		ANO	
101.		Kuchyňská skřínka - policová - otevřená	600	300 - 350	min. 700		ANO	
102.		Kuchyňská skřínka - policová - jednodveřová - pravé i levé provedení	400	300 - 350	min. 700		ANO	
103.		Kuchyňská skřínka - policová - jednodveřová - pravé i levé provedení	450	300 - 350	min. 700		ANO	

104.		Kuchyňská skříňka - policová - dvoudvěřová	600	300 - 350	min. 700		ANO	
105.		Kuchyňská skříňka - policová - dvoudvěřová	800	300 - 350	min. 700		ANO	
106.		Kuchyňská skříňka - policová - dvoudvěřová	900	300 - 350	min. 700		ANO	
107.	Kuchyňské skříňky - spodní	Kuchyňská skříňka - 4 zásuvková	400	500 - 580	min. 850		ANO	
108.		Kuchyňská skříňka - 4 zásuvková	450	500 - 580	min. 850		ANO	
109.		Kuchyňská skříňka - policová s 1 zásuvkou nahoře - jednodvěřová - pravé i levé provedení	400	500 - 580	min. 850		ANO	
110.		Kuchyňská skříňka - policová s 1 zásuvkou nahoře - jednodvěřová - pravé i levé provedení	450	500 - 580	min. 850		ANO	
111.		Kuchyňská skříňka - policová s 1 zásuvkou nahoře - dvoudvěřová	600	500 - 580	min. 850		ANO	

112.		Kuchyňská skříňka - policová - jednodvéřová - pravé i levé provedení	400	500 - 580	min. 850		ANO	
113.		Kuchyňská skříňka - policová - jednodvéřová - pravé i levé provedení	450	500 - 580	min. 850		ANO	
114.		Kuchyňská skříňka - policová - dvoudvéřová	600	500 - 580	min. 850		ANO	
115.		Kuchyňská skříňka - policová - dvoudvéřová	800	500 - 580	min. 850		ANO	
116.		Kuchyňská skříňka - policová - dvoudvéřová	900	500 - 580	min. 850		ANO	
117.		Kuchyňská skříňka pod dřez - dvoudvéřová	600	500 - 580	min. 850		ANO	
118.		Kuchyňská skříňka pod dřez - dvoudvéřová	800	500 - 580	min. 850		ANO	
119.		Kuchyňská skříňka pod dřez - dvoudvéřová	900	500 - 580	min. 850		ANO	

120.	Kuchyňská pracovní deska	Kuchyňská pracovní deska 28mm	1000	600	28		ANO	
121.		Kuchyňská pracovní deska 38mm	1000	600	38		ANO	
122.	Dřezy	Dřez s odkapávačem a pákovou vodovodní baterií	min. 700	min. 400			ANO	
123.		Dřez s odkapávačem bez pákové vodovodní baterií	min. 700	min. 400			ANO	
124.		Dřez bez odkapávače, s pákovou vodovodní baterií	min. 400	min. 400			ANO	
125.		Dřez bez odkapávače a pákové vodovodní baterie	min. 400	min. 400			ANO	

Do sloupce G vloží účastník grafické vyobrazení nabízené položky.

Do sloupce H napíše účastník, jestli nabízené zboží splňuje technické požadavky zadavatele.

Do sloupce I může napsat účastník případné poznámky (doplnění).