

Rozsah dopravy v závazku veřejné služby																		
*) výkon ve vlkm																		
Číslo vlaku	Výchozí zastávka vlaku	Cílová zastávka vlaku	Začátek smluvního úseku	Konec smluvního úseku	13. 12. 2020 - 31. 12. 2020		1. čtvrtletí 2021		2. čtvrtletí 2021		3. čtvrtletí 2021		01. 10. 2021 - 11. 12. 2021		Celkem 13. 12. 2020 - 11. 12. 2021		01. 01. 2021 - 11. 12. 2021	
					Výkon *)	Četnost	Výkon *)	Četnost	Výkon *)	Četnost	Výkon *)	Četnost	Výkon *)	Četnost	Výkon *)	Četnost	Výkon *)	Četnost
1488	Turnov	Praha M.n.-dvorana	hr.VUSC 0200/0520 03	hr.VUSC 0100/0200 04	167,1	3	779,8	14	1 559,6	28	1 615,3	29	946,9	17	5 068,7	91	4 901,6	88
1489	Praha M.n.-dvorana	Turnov	hr.VUSC 0100/0200 04	hr.VUSC 0200/0520 03	0,0	0	111,4	2	1 559,6	28	1 615,3	29	612,7	11	3 899,0	70	3 899,0	70
1490	Jičín	Nymburk hl.n.	hr.VUSC 0200/0520 03	Nymburk hl.n.	279,6	12	1 467,9	63	1 467,9	63	1 467,9	63	1 141,7	49	5 825,0	250	5 545,4	238
1491	Nymburk hl.n.	Jičín	Nymburk hl.n.	hr.VUSC 0200/0520 03	442,7	19	2 097,0	90	2 120,3	91	2 143,6	92	1 677,6	72	8 481,2	364	8 038,5	345
1494	Praha M.n.-dvorana	Louny	hr.VUSC 0100/0200 01	hr.VUSC 0200/0420 08	674,4	12	3 540,6	63	3 540,6	63	3 540,6	63	2 753,8	49	14 050,0	250	13 375,6	238
1495	Louny	Praha M.n.-dvorana	hr.VUSC 0200/0420 08	hr.VUSC 0100/0200 01	674,4	12	3 540,6	63	3 540,6	63	3 540,6	63	2 753,8	49	14 050,0	250	13 375,6	238
1500	Tábor	Praha hl.n.	Benešov u Prahy	hr.VUSC 0100/0200 05	379,2	12	1 990,8	63	1 990,8	63	1 990,8	63	1 548,4	49	7 900,0	250	7 520,8	238
1501	Praha hl.n.	Benešov u Prahy	hr.VUSC 0100/0200 05	Benešov u Prahy	379,2	12	1 990,8	63	1 990,8	63	1 990,8	63	1 548,4	49	7 900,0	250	7 520,8	238
1502	Tábor	Praha-Holešovice	hr.VUSC 0200/0310 01	hr.VUSC 0100/0200 05	957,6	14	5 130,0	75	5 198,4	76	5 266,8	77	4 240,8	62	20 793,6	304	19 836,0	290
1503	Praha-Holešovice	Tábor	hr.VUSC 0100/0200 05	Čerčany	44,6	2	245,3	11	0,0	0	0,0	0	156,1	7	446,0	20	401,4	18
1503	Praha-Holešovice	Tábor	Čerčany	hr.VUSC 0200/0310 01	92,2	2	553,2	12	599,3	13	645,4	14	599,3	13	2 489,4	54	2 397,2	52
1504	Tábor	Praha-Holešovice	Olbramovice	hr.VUSC 0100/0200 05	560,4	12	2 942,1	63	2 942,1	63	2 942,1	63	2 288,3	49	11 675,0	250	11 114,6	238
1505	Praha-Holešovice	Benešov u Prahy	hr.VUSC 0100/0200 05	Benešov u Prahy	379,2	12	1 990,8	63	1 990,8	63	1 990,8	63	1 548,4	49	7 900,0	250	7 520,8	238
1506	Benešov u Prahy	Praha-Holešovice	Benešov u Prahy	hr.VUSC 0100/0200 05	379,2	12	1 990,8	63	1 990,8	63	1 990,8	63	1 548,4	49	7 900,0	250	7 520,8	238
1507	Praha-Holešovice	Tábor	hr.VUSC 0100/0200 05	hr.VUSC 0200/0310 01	820,8	12	4 309,2	63	4 309,2	63	4 309,2	63	3 351,6	49	17 100,0	250	16 279,2	238
1508	Benešov u Prahy	Praha hl.n.	Benešov u Prahy	hr.VUSC 0100/0200 05	379,2	12	1 990,8	63	1 990,8	63	1 990,8	63	1 548,4	49	7 900,0	250	7 520,8	238
1509	Praha-Holešovice	Tábor	hr.VUSC 0100/0200 05	Benešov u Prahy	379,2	12	1 990,8	63	1 990,8	63	1 990,8	63	1 548,4	49	7 900,0	250	7 520,8	238
1511	Praha hl.n.	Tábor	hr.VUSC 0100/0200 05	Benešov u Prahy	379,2	12	1 990,8	63	1 990,8	63	1 990,8	63	1 548,4	49	7 900,0	250	7 520,8	238
1520	Kutná Hora hl.n.	Praha hl.n.	Kutná Hora hl.n.	hr.VUSC 0100/0200 04	627,6	12	3 294,9	63	3 294,9	63	3 294,9	63	2 562,7	49	13 075,0	250	12 447,4	238
1521	Praha hl.n.	Kutná Hora hl.n.	hr.VUSC 0100/0200 04	Kutná Hora hl.n.	627,6	12	3 294,9	63	3 294,9	63	3 294,9	63	2 562,7	49	13 075,0	250	12 447,4	238
1522	Kutná Hora hl.n.	Praha jih	Kutná Hora hl.n.	hr.VUSC 0100/0200 04	627,6	12	3 294,9	63	3 294,9	63	3 294,9	63	2 562,7	49	13 075,0	250	12 447,4	238
1523	Praha jih	Kutná Hora hl.n.	hr.VUSC 0100/0200 04	Kutná Hora hl.n.	627,6	12	3 294,9	63	3 294,9	63	3 294,9	63	2 562,7	49	13 075,0	250	12 447,4	238
1524	Kutná Hora hl.n.	Praha jih	Kutná Hora hl.n.	hr.VUSC 0100/0200 04	627,6	12	3 294,9	63	3 294,9	63	3 294,9	63	2 562,7	49	13 075,0	250	12 447,4	238
1525	Praha jih	Kutná Hora hl.n.	hr.VUSC 0100/0200 04	Kutná Hora hl.n.	627,6	12	3 294,9	63	3 294,9	63	3 294,9	63	2 562,7	49	13 075,0	250	12 447,4	238
1526	Kutná Hora hl.n.	Praha jih	Kutná Hora hl.n.	hr.VUSC 0100/0200 04	627,6	12	3 294,9	63	3 294,9	63	3 294,9	63	2 562,7	49	13 075,0	250	12 447,4	238
1527	Praha jih	Kutná Hora hl.n.	hr.VUSC 0100/0200 04	Kutná Hora hl.n.	627,6	12	3 294,9	63	3 294,9	63	3 294,9	63	2 562,7	49	13 075,0	250	12 447,4	238
1528	Kutná Hora hl.n.	Praha hl.n.	Kutná Hora hl.n.	hr.VUSC 0100/0200 04	627,6	12	3 294,9	63	3 294,9	63	3 294,9	63	2 562,7	49	13 075,0	250	12 447,4	238
1529	Praha hl.n.	Kutná Hora hl.n.	hr.VUSC 0100/0200 04	Kutná Hora hl.n.	627,6	12	3 294,9	63	3 294,9	63	3 294,9	63	2 562,7	49	13 075,0	250	12 447,4	238
1540	Praha M.n.-dvorana	Mladá Boleslav hl.n.	hr.VUSC 0100/0200 02	Mladá Boleslav hl.n.	594,0	12	3 118,5	63	3 118,5	63	3 118,5	63	2 425,5	49	12 375,0	250	11 781,0	238
1542	Praha M.n.-dvorana	Turnov	hr.VUSC 0100/0200 02	hr.VUSC 0200/0510 02	902,4	12	4 737,6	63	4 737,6	63	4 737,6	63	3 684,8	49	18 800,0	250	17 897,6	238
1543	Mladá Boleslav měst	Praha M.n.-dvorana	Mladá Boleslav město	hr.VUSC 0100/0200 02	634,8	12	3 332,7	63	3 332,7	63	3 332,7	63	2 592,1	49	13 225,0	250	12 590,2	238
1544	Praha M.n.-dvorana	Turnov	hr.VUSC 0100/0200 02	hr.VUSC 0200/0510 02	902,4	12	4 737,6	63	4 737,6	63	4 737,6	63	3 684,8	49	18 800,0	250	17 897,6	238
1545	Mladá Boleslav měst	Praha M.n.-dvorana	Mladá Boleslav město	hr.VUSC 0100/0200 02	634,8	12	3 332,7	63	3 332,7	63	3 332,7	63	2 592,1	49	13 225,0	250	12 590,2	238
1546	Praha M.n.-dvorana	Mladá Boleslav měst	hr.VUSC 0100/0200 02	Mladá Boleslav město	634,8	12	3 332,7	63	3 332,7	63	3 332,7	63	2 592,1	49	13 225,0	250	12 590,2	238
1547	Turnov	Praha M.n.-dvorana	hr.VUSC 0200/0510 02	hr.VUSC 0100/0200 02	902,4	12	4 737,6	63	4 737,6	63	4 737,6	63	3 684,8	49	18 800,0	250	17 897,6	238
1556	Nymburk hl.n.	Mladá Boleslav měst	Nymburk hl.n.	Mladá Boleslav město	200,4	6	868,4	26	935,2	28	968,6	29	768,2	23	3 740,8	112	3 540,4	106
1557	Turnov	Nymburk hl.n.	hr.VUSC 0200/0510 02	Mladá Boleslav hl.n.	51,4	2	308,4	12	334,1	13	359,8	14	334,1	13	1 387,8	54	1 336,4	52
1557	Turnov	Nymburk hl.n.	Mladá Boleslav hl.n.	Nymburk hl.n.	180,0	6	780,0	26	840,0	28	870,0	29	690,0	23	3 360,0	112	3 180,0	106
1558	Nymburk hl.n.	Turnov	Nymburk hl.n.	hr.VUSC 0200/0510 02	668,4	12	3 509,1	63	3 509,1	63	3 509,1	63	2 729,3	49	13 925,0	250	13 256,6	238
1559	Turnov	Nymburk hl.n.	hr.VUSC 0200/0510 02	Nymburk hl.n.	668,4	12	3 509,1	63	3 509,1	63	3 509,1	63	2 729,3	49	13 925,0	250	13 256,6	238
1560	Praha M.n.-dvorana	Rakovník	hr.VUSC 0100/0200 10	Rakovník	287,0	5	861,0	15	861,0	15	861,0	15	574,0	10	3 444,0	60	3 157,0	55
1561	Kladno-Dubí	Praha M.n.-dvorana	Kladno-Dubí	hr.VUSC 0100/0200 10	270,0	12	1 417,5	63	1 417,5	63	1 417,5	63	1 102,5	49	5 625,0	250	5 355,0	238
1562	Praha M.n.-dvorana	Kladno-Ostrovec	hr.VUSC 0100/0200 10	Kladno-Ostrovec	355,3	19	1 683,0	90	1 701,7	91	1 720,4	92	1 346,4	72	6 806,8	364	6 451,5	345
1563	Kladno-Dubí	Praha M.n.-dvorana	Kladno-Dubí	hr.VUSC 0100/0200 10	270,0	12	1 417,5	63	1 417,5	63	1 417,5	63	1 102,5	49	5 625,0	250	5 355,0	238
1564	Praha M.n.-dvorana	Kladno-Ostrovec	hr.VUSC 0100/0200 10	Kladno-Ostrovec	355,3	19	1 683,0	90	1 701,7	91	1 720,4	92	1 346,4	72	6 806,8	364	6 451,5	345
1565	Rakovník západ z	Praha M.n.-dvorana	Rakovník západ z	Rakovník	22,4	14	120,0	75	121,6	76	123,2	77	99,2	62	486,4	304	464,0	290

Číslo vlaku	Výchozí zastávka vlaku	Cílová zastávka vlaku	Začátek smluvního úseku	Konec smluvního úseku	13. 12. 2020 - 31. 12. 2020		1. čtvrtletí 2021		2. čtvrtletí 2021		3. čtvrtletí 2021		01. 10. 2021 - 11. 12. 2021		Celkem 13. 12. 2020 - 11. 12. 2021		01. 01. 2021 - 11. 12. 2021	
					Výkon *)	Četnost	Výkon *)	Četnost	Výkon *)	Četnost	Výkon *)	Četnost	Výkon *)	Četnost	Výkon *)	Četnost	Výkon *)	Četnost
1565	Rakovník západ z	Praha M.n.-dvorana	Rakovník	hr.VUSC 0100/0200 10	1 090,6	19	5 166,0	90	5 223,4	91	5 280,8	92	4 132,8	72	20 893,6	364	19 803,0	345
1566	Praha M.n.-dvorana	Kladno-Ostrovec	hr.VUSC 0100/0200 10	Kladno-Ostrovec	355,3	19	1 683,0	90	1 701,7	91	1 720,4	92	1 346,4	72	6 806,8	364	6 451,5	345
1567	Kladno-Ostrovec	Praha M.n.-dvorana	Kladno-Ostrovec	hr.VUSC 0100/0200 10	224,4	12	1 178,1	63	1 178,1	63	1 178,1	63	916,3	49	4 675,0	250	4 450,6	238
1568	Praha M.n.-dvorana	Kladno-Ostrovec	hr.VUSC 0100/0200 10	Kladno-Ostrovec	355,3	19	1 683,0	90	1 701,7	91	1 720,4	92	1 346,4	72	6 806,8	364	6 451,5	345
1569	Kladno-Ostrovec	Praha M.n.-dvorana	Kladno-Ostrovec	hr.VUSC 0100/0200 10	355,3	19	1 683,0	90	1 701,7	91	1 720,4	92	1 346,4	72	6 806,8	364	6 451,5	345
1570	Praha M.n.-dvorana	Kladno-Ostrovec	hr.VUSC 0100/0200 10	Kladno-Ostrovec	355,3	19	1 683,0	90	1 701,7	91	1 720,4	92	1 346,4	72	6 806,8	364	6 451,5	345
1571	Kladno-Ostrovec	Praha M.n.-dvorana	Kladno-Ostrovec	hr.VUSC 0100/0200 10	355,3	19	1 683,0	90	1 701,7	91	1 720,4	92	1 346,4	72	6 806,8	364	6 451,5	345
1572	Praha M.n.-dvorana	Kladno-Ostrovec	hr.VUSC 0100/0200 10	Kladno-Ostrovec	224,4	12	1 178,1	63	1 178,1	63	1 178,1	63	916,3	49	4 675,0	250	4 450,6	238
1573	Kralupy nad Vltavou	Praha M.n.-dvorana	Kralupy nad Vltavou	hr.VUSC 0100/0200 10	761,9	19	3 609,0	90	3 649,1	91	3 689,2	92	2 887,2	72	14 596,4	364	13 834,5	345
1574	Praha M.n.-dvorana	Kladno-Ostrovec	hr.VUSC 0100/0200 10	Kladno-Ostrovec	355,3	19	1 683,0	90	1 701,7	91	1 720,4	92	1 346,4	72	6 806,8	364	6 451,5	345
1575	Kladno-Ostrovec	Praha M.n.-dvorana	Kladno-Ostrovec	hr.VUSC 0100/0200 10	355,3	19	1 683,0	90	1 701,7	91	1 720,4	92	1 346,4	72	6 806,8	364	6 451,5	345
1576	Praha M.n.-dvorana	Rakovník	hr.VUSC 0100/0200 10	Rakovník	688,8	12	3 616,2	63	3 616,2	63	3 616,2	63	2 812,6	49	14 350,0	250	13 661,2	238
1577	Kladno-Ostrovec	Praha M.n.-dvorana	Kladno-Ostrovec	hr.VUSC 0100/0200 10	355,3	19	1 683,0	90	1 701,7	91	1 720,4	92	1 346,4	72	6 806,8	364	6 451,5	345
1578	Praha M.n.-dvorana	Kladno-Ostrovec	hr.VUSC 0100/0200 10	Kladno-Ostrovec	224,4	12	1 178,1	63	1 178,1	63	1 178,1	63	916,3	49	4 675,0	250	4 450,6	238
1579	Kladno-Ostrovec	Praha M.n.-dvorana	Kladno-Ostrovec	hr.VUSC 0100/0200 10	355,3	19	1 683,0	90	1 701,7	91	1 720,4	92	1 346,4	72	6 806,8	364	6 451,5	345
1580	Praha M.n.-dvorana	Kladno-Ostrovec	hr.VUSC 0100/0200 10	Kladno-Ostrovec	355,3	19	1 683,0	90	1 701,7	91	1 720,4	92	1 346,4	72	6 806,8	364	6 451,5	345
1581	Kladno-Ostrovec	Praha M.n.-dvorana	Kladno-Ostrovec	hr.VUSC 0100/0200 10	336,6	18	1 683,0	90	1 701,7	91	1 720,4	92	1 346,4	72	6 788,1	363	6 451,5	345
1582	Praha M.n.-dvorana	Kladno-Ostrovec	hr.VUSC 0100/0200 10	Kladno-Ostrovec	224,4	12	1 178,1	63	1 178,1	63	1 178,1	63	916,3	49	4 675,0	250	4 450,6	238
1583	Kralupy nad Vltavou	Praha M.n.-dvorana	Kralupy nad Vltavou	Kladno-Ostrovec	256,8	12	1 348,2	63	1 348,2	63	1 348,2	63	1 048,6	49	5 350,0	250	5 093,2	238
1583	Kralupy nad Vltavou	Praha M.n.-dvorana	Kladno-Ostrovec	Kladno-Ostrovec	66,6	18	333,0	90	336,7	91	340,4	92	266,4	72	1 343,1	363	1 276,5	345
1583	Kralupy nad Vltavou	Praha M.n.-dvorana	Kladno-Ostrovec	hr.VUSC 0100/0200 10	255,0	17	1 350,0	90	1 365,0	91	1 380,0	92	1 080,0	72	5 430,0	362	5 175,0	345
1584	Praha M.n.-dvorana	Kladno-Ostrovec	hr.VUSC 0100/0200 10	Kladno-Ostrovec	336,6	18	1 683,0	90	1 701,7	91	1 720,4	92	1 346,4	72	6 788,1	363	6 451,5	345
1586	Praha M.n.-dvorana	Kladno-Ostrovec	hr.VUSC 0100/0200 10	Kladno-Ostrovec	180,0	12	945,0	63	945,0	63	945,0	63	735,0	49	3 750,0	250	3 570,0	238
1588	Praha M.n.-dvorana	Kladno-Dubí	hr.VUSC 0100/0200 10	Kladno-Ostrovec	317,9	17	1 683,0	90	1 701,7	91	1 720,4	92	1 346,4	72	6 769,4	362	6 451,5	345
1588	Praha M.n.-dvorana	Kladno-Dubí	Kladno-Ostrovec	Kladno-Dubí	41,8	11	239,4	63	239,4	63	239,4	63	186,2	49	946,2	249	904,4	238
1596	Praha-Libeň	Blatná	hr.VUSC 0100/0200 08	Blatná	0,0	0	200,2	2	2 802,8	28	2 902,9	29	1 101,1	11	7 007,0	70	7 007,0	70
1597	Blatná	Praha-Libeň	Blatná	hr.VUSC 0100/0200 08	0,0	0	200,2	2	2 802,8	28	2 902,9	29	1 101,1	11	7 007,0	70	7 007,0	70
1598	Zruč nad Sázavou	Praha hl.n.	Zruč nad Sázavou	Čerčany	0,0	0	113,0	2	1 582,0	28	1 638,5	29	621,5	11	3 955,0	70	3 955,0	70
1598	Zruč nad Sázavou	Praha hl.n.	Čerčany	hr.VUSC 0100/0200 05	0,0	0	22,3	1	289,9	13	289,9	13	111,5	5	713,6	32	713,6	32
1800	Trutnov hl.n.	Kolín	hr.VUSC 0200/0520 04	Kolín	397,8	18	1 966,9	89	2 011,1	91	2 033,2	92	1 591,2	72	8 000,2	362	7 602,4	344
1801	Kolín	Trutnov hl.n.	Kolín	hr.VUSC 0200/0520 04	265,2	12	1 392,3	63	1 392,3	63	1 392,3	63	1 082,9	49	5 525,0	250	5 259,8	238
1802	Trutnov hl.n.	Kolín	hr.VUSC 0200/0520 04	Kolín	154,7	7	596,7	27	618,8	28	640,9	29	508,3	23	2 519,4	114	2 364,7	107
1803	Kolín	Trutnov hl.n.	Kolín	Velký Osek	60,9	7	234,9	27	243,6	28	252,3	29	200,1	23	991,8	114	930,9	107
1803	Kolín	Trutnov hl.n.	Velký Osek	hr.VUSC 0200/0520 04	254,6	19	1 206,0	90	1 219,4	91	1 232,8	92	964,8	72	4 877,6	364	4 623,0	345
1806	Trutnov hl.n.	Kolín	hr.VUSC 0200/0520 04	Kolín	265,2	12	1 392,3	63	1 392,3	63	1 392,3	63	1 082,9	49	5 525,0	250	5 259,8	238
1807	Kolín	Trutnov hl.n.	Kolín	hr.VUSC 0200/0520 04	154,7	7	596,7	27	618,8	28	640,9	29	508,3	23	2 519,4	114	2 364,7	107
1808	Trutnov hl.n.	Kolín	hr.VUSC 0200/0520 04	Kolín	419,9	19	1 989,0	90	2 011,1	91	2 033,2	92	1 591,2	72	8 044,4	364	7 624,5	345
1809	Kolín	Trutnov hl.n.	Kolín	hr.VUSC 0200/0520 04	265,2	12	1 392,3	63	1 392,3	63	1 392,3	63	1 082,9	49	5 525,0	250	5 259,8	238
1810	Trutnov hl.n.	Kolín	hr.VUSC 0200/0520 04	Kolín	154,7	7	596,7	27	618,8	28	640,9	29	508,3	23	2 519,4	114	2 364,7	107
1812	Trutnov hl.n.	Kolín	hr.VUSC 0200/0520 04	Kolín	265,2	12	1 392,3	63	1 392,3	63	1 392,3	63	1 082,9	49	5 525,0	250	5 259,8	238
1813	Čáslav	Trutnov hl.n.	Čáslav	Kolín	140,7	7	542,7	27	562,8	28	582,9	29	462,3	23	2 291,4	114	2 150,7	107
1813	Čáslav	Trutnov hl.n.	Kolín	hr.VUSC 0200/0520 04	419,9	19	1 989,0	90	2 011,1	91	2 033,2	92	1 591,2	72	8 044,4	364	7 624,5	345
1814	Trutnov hl.n.	Kolín	hr.VUSC 0200/0520 04	Kolín	419,9	19	1 989,0	90	2 011,1	91	2 033,2	92	1 591,2	72	8 044,4	364	7 624,5	345
1815	Čáslav	Trutnov hl.n.	Čáslav	Kolín	100,5	5	0,0	0	0,0	0	844,2	42	0,0	0	944,7	47	844,2	42
1815	Čáslav	Trutnov hl.n.	Kolín	hr.VUSC 0200/0520 04	419,9	19	1 989,0	90	2 011,1	91	2 033,2	92	1 591,2	72	8 044,4	364	7 624,5	345
1816	Trutnov hl.n.	Kolín	hr.VUSC 0200/0520 04	Kolín	132,6	6	596,7	27	618,8	28	640,9	29	508,3	23	2 497,3	113	2 364,7	107
1817	Čáslav	Trutnov hl.n.	Čáslav	Kolín	241,2	12	1 266,3	63	1 266,3	63	1 266,3	63	984,9	49	5 025,0	250	4 783,8	238
1817	Čáslav	Trutnov hl.n.	Kolín	hr.VUSC 0200/0520 04	397,8	18	1 989,0	90	2 011,1	91	2 033,2	92	1 591,2	72	8 022,3	363	7 624,5	345

Číslo vlaku	Výchozí zastávka vlaku	Cílová zastávka vlaku	Začátek smluvního úseku	Konec smluvního úseku	13. 12. 2020 - 31. 12. 2020		1. čtvrtletí 2021		2. čtvrtletí 2021		3. čtvrtletí 2021		01. 10. 2021 - 11. 12. 2021		Celkem 13. 12. 2020 - 11. 12. 2021		01. 01. 2021 - 11. 12. 2021	
					Výkon *)	Četnost	Výkon *)	Četnost	Výkon *)	Četnost	Výkon *)	Četnost	Výkon *)	Četnost	Výkon *)	Četnost	Výkon *)	Četnost
1818	Trutnov hl.n.	Kolín	hr.VUSC 0200/0520 04	Kolín	265,2	12	1 392,3	63	1 392,3	63	1 392,3	63	1 082,9	49	5 525,0	250	5 259,8	238
1819	Čáslav	Trutnov hl.n.	Čáslav	Kolín	140,7	7	1 266,3	63	1 266,3	63	422,1	21	984,9	49	4 080,3	203	3 939,6	196
1819	Čáslav	Trutnov hl.n.	Kolín	hr.VUSC 0200/0520 04	375,7	17	1 989,0	90	2 011,1	91	2 033,2	92	1 591,2	72	8 000,2	362	7 624,5	345
2000	Dobříš	Praha-Libeň	Dobříš	hr.VUSC 0100/0200 06	687,8	19	3 258,0	90	3 294,2	91	3 330,4	92	2 606,4	72	13 176,8	364	12 489,0	345
2001	Praha hl.n.	Dobříš	hr.VUSC 0100/0200 06	Dobříš	651,6	18	3 221,8	89	3 294,2	91	3 330,4	92	2 606,4	72	13 104,4	362	12 452,8	344
2002	Dobříš	Praha hl.n.	Dobříš	hr.VUSC 0100/0200 06	434,4	12	2 280,6	63	2 280,6	63	2 280,6	63	1 773,8	49	9 050,0	250	8 615,6	238
2003	Praha hl.n.	Dobříš	hr.VUSC 0100/0200 06	Dobříš	434,4	12	2 280,6	63	2 280,6	63	2 280,6	63	1 773,8	49	9 050,0	250	8 615,6	238
2004	Dobříš	Praha-Libeň	Dobříš	hr.VUSC 0100/0200 06	687,8	19	3 258,0	90	3 294,2	91	3 330,4	92	2 606,4	72	13 176,8	364	12 489,0	345
2005	Praha hl.n.	Mníšek pod Brdy	hr.VUSC 0100/0200 06	Mníšek pod Brdy	256,8	12	1 348,2	63	1 348,2	63	1 348,2	63	1 048,6	49	5 350,0	250	5 093,2	238
2006	Dobříš	Praha-Libeň	Dobříš	hr.VUSC 0100/0200 06	687,8	19	3 258,0	90	3 294,2	91	3 330,4	92	2 606,4	72	13 176,8	364	12 489,0	345
2007	Praha hl.n.	Dobříš	hr.VUSC 0100/0200 06	Dobříš	687,8	19	3 258,0	90	3 294,2	91	3 330,4	92	2 606,4	72	13 176,8	364	12 489,0	345
2008	Mníšek pod Brdy	Praha hl.n.	Mníšek pod Brdy	hr.VUSC 0100/0200 06	256,8	12	1 348,2	63	1 348,2	63	1 348,2	63	1 048,6	49	5 350,0	250	5 093,2	238
2009	Praha hl.n.	Dobříš	hr.VUSC 0100/0200 06	Dobříš	434,4	12	2 280,6	63	2 280,6	63	2 280,6	63	1 773,8	49	9 050,0	250	8 615,6	238
2010	Dobříš	Praha hl.n.	Dobříš	hr.VUSC 0100/0200 06	687,8	19	3 258,0	90	3 294,2	91	3 330,4	92	2 606,4	72	13 176,8	364	12 489,0	345
2011	Praha hl.n.	Dobříš	hr.VUSC 0100/0200 06	Dobříš	434,4	12	2 280,6	63	2 280,6	63	2 280,6	63	1 773,8	49	9 050,0	250	8 615,6	238
2012	Dobříš	Praha hl.n.	Dobříš	hr.VUSC 0100/0200 06	434,4	12	2 280,6	63	2 280,6	63	2 280,6	63	1 773,8	49	9 050,0	250	8 615,6	238
2013	Praha hl.n.	Mníšek pod Brdy	hr.VUSC 0100/0200 06	Mníšek pod Brdy	256,8	12	1 348,2	63	1 348,2	63	1 348,2	63	1 048,6	49	5 350,0	250	5 093,2	238
2014	Dobříš	Praha hl.n.	Dobříš	hr.VUSC 0100/0200 06	434,4	12	2 280,6	63	2 280,6	63	2 280,6	63	1 773,8	49	9 050,0	250	8 615,6	238
2015	Praha-Libeň	Dobříš	hr.VUSC 0100/0200 06	Dobříš	687,8	19	3 258,0	90	3 294,2	91	3 330,4	92	2 606,4	72	13 176,8	364	12 489,0	345
2016	Dobříš	Praha hl.n.	Dobříš	Mníšek pod Brdy	103,6	7	399,6	27	414,4	28	429,2	29	340,4	23	1 687,2	114	1 583,6	107
2016	Dobříš	Praha hl.n.	Mníšek pod Brdy	hr.VUSC 0100/0200 06	406,6	19	1 926,0	90	1 947,4	91	1 968,8	92	1 540,8	72	7 789,6	364	7 383,0	345
2017	Praha hl.n.	Dobříš	hr.VUSC 0100/0200 06	Dobříš	434,4	12	2 280,6	63	2 280,6	63	2 280,6	63	1 773,8	49	9 050,0	250	8 615,6	238
2018	Dobříš	Praha hl.n.	Dobříš	hr.VUSC 0100/0200 06	434,4	12	2 280,6	63	2 280,6	63	2 280,6	63	1 773,8	49	9 050,0	250	8 615,6	238
2019	Praha hl.n.	Dobříš	hr.VUSC 0100/0200 06	Dobříš	434,4	12	2 280,6	63	2 280,6	63	2 280,6	63	1 773,8	49	9 050,0	250	8 615,6	238
2020	Dobříš	Praha hl.n.	Dobříš	hr.VUSC 0100/0200 06	434,4	12	2 280,6	63	2 280,6	63	2 280,6	63	1 773,8	49	9 050,0	250	8 615,6	238
2021	Praha hl.n.	Dobříš	hr.VUSC 0100/0200 06	Dobříš	434,4	12	2 280,6	63	2 280,6	63	2 280,6	63	1 773,8	49	9 050,0	250	8 615,6	238
2022	Dobříš	Praha hl.n.	Dobříš	hr.VUSC 0100/0200 06	434,4	12	2 280,6	63	2 280,6	63	2 280,6	63	1 773,8	49	9 050,0	250	8 615,6	238
2023	Praha hl.n.	Dobříš	hr.VUSC 0100/0200 06	Dobříš	687,8	19	3 258,0	90	3 294,2	91	3 330,4	92	2 606,4	72	13 176,8	364	12 489,0	345
2024	Dobříš	Praha hl.n.	Dobříš	hr.VUSC 0100/0200 06	651,6	18	3 258,0	90	3 294,2	91	3 330,4	92	2 606,4	72	13 140,6	363	12 489,0	345
2025	Praha hl.n.	Dobříš	hr.VUSC 0100/0200 06	Dobříš	434,4	12	2 280,6	63	2 280,6	63	2 280,6	63	1 773,8	49	9 050,0	250	8 615,6	238
2026	Dobříš	Praha hl.n.	Dobříš	hr.VUSC 0100/0200 06	398,2	11	2 280,6	63	2 280,6	63	2 280,6	63	1 773,8	49	9 013,8	249	8 615,6	238
2027	Praha-Libeň	Dobříš	hr.VUSC 0100/0200 06	Dobříš	651,6	18	3 258,0	90	3 294,2	91	3 330,4	92	2 606,4	72	13 140,6	363	12 489,0	345
2031	Čisovice	Dobříš	Čisovice	Dobříš	229,2	12	1 203,3	63	1 203,3	63	1 203,3	63	935,9	49	4 775,0	250	4 545,8	238
2040	Vrané nad Vltavou	Praha-Libeň	Vrané nad Vltavou	hr.VUSC 0100/0200 06	50,4	12	264,6	63	264,6	63	264,6	63	205,8	49	1 050,0	250	999,6	238
2041	Praha hl.n.	Vrané nad Vltavou	hr.VUSC 0100/0200 06	Vrané nad Vltavou	50,4	12	264,6	63	264,6	63	264,6	63	205,8	49	1 050,0	250	999,6	238
2053	Praha hl.n.	Dobříš	hr.VUSC 0100/0200 06	Dobříš	253,4	7	977,4	27	1 013,6	28	1 049,8	29	832,6	23	4 126,8	114	3 873,4	107
2055	Praha-Libeň	Dobříš	hr.VUSC 0100/0200 06	Dobříš	253,4	7	977,4	27	1 013,6	28	1 049,8	29	832,6	23	4 126,8	114	3 873,4	107
2057	Praha hl.n.	Dobříš	hr.VUSC 0100/0200 06	Dobříš	253,4	7	977,4	27	1 013,6	28	1 049,8	29	832,6	23	4 126,8	114	3 873,4	107
2058	Dobříš	Praha hl.n.	Dobříš	hr.VUSC 0100/0200 06	253,4	7	977,4	27	1 013,6	28	1 049,8	29	832,6	23	4 126,8	114	3 873,4	107
2060	Dobříš	Praha-Libeň	Dobříš	hr.VUSC 0100/0200 06	253,4	7	977,4	27	1 013,6	28	1 049,8	29	832,6	23	4 126,8	114	3 873,4	107
2061	Praha hl.n.	Dobříš	hr.VUSC 0100/0200 06	Dobříš	253,4	7	977,4	27	1 013,6	28	1 049,8	29	832,6	23	4 126,8	114	3 873,4	107
2063	Praha hl.n.	Dobříš	hr.VUSC 0100/0200 06	Dobříš	253,4	7	977,4	27	1 013,6	28	1 049,8	29	832,6	23	4 126,8	114	3 873,4	107
2064	Dobříš	Praha hl.n.	Dobříš	hr.VUSC 0100/0200 06	253,4	7	977,4	27	1 013,6	28	1 049,8	29	832,6	23	4 126,8	114	3 873,4	107
2066	Dobříš	Praha hl.n.	Dobříš	hr.VUSC 0100/0200 06	253,4	7	977,4	27	1 013,6	28	1 049,8	29	832,6	23	4 126,8	114	3 873,4	107
2067	Praha-Libeň	Dobříš	hr.VUSC 0100/0200 06	Dobříš	253,4	7	977,4	27	1 013,6	28	1 049,8	29	832,6	23	4 126,8	114	3 873,4	107
2070	Dobříš	Praha hl.n.	Dobříš	hr.VUSC 0100/0200 06	217,2	6	977,4	27	1 013,6	28	1 049,8	29	832,6	23	4 090,6	113	3 873,4	107
2410	Zruč nad Sázavou	Kutná Hora hl.n.	Zruč nad Sázavou	Kutná Hora hl.n.	430,8	12	2 261,7	63	2 261,7	63	2 261,7	63	1 759,1	49	8 975,0	250	8 544,2	238
2411	Kutná Hora hl.n.	Zruč nad Sázavou	Kutná Hora hl.n.	Kutná Hora město	37,8	14	202,5	75	205,2	76	207,9	77	167,4	62	820,8	304	783,0	290

Číslo vlaku	Výchozí zastávka vlaku	Cílová zastávka vlaku	Začátek smluvního úseku	Konec smluvního úseku	13. 12. 2020 - 31. 12. 2020		1. čtvrtletí 2021		2. čtvrtletí 2021		3. čtvrtletí 2021		01. 10. 2021 - 11. 12. 2021		Celkem 13. 12. 2020 - 11. 12. 2021		01. 01. 2021 - 11. 12. 2021	
					Výkon *)	Četnost	Výkon *)	Četnost	Výkon *)	Četnost	Výkon *)	Četnost	Výkon *)	Četnost	Výkon *)	Četnost	Výkon *)	Četnost
2411	Kutná Hora hl.n.	Zruč nad Sázavou	Kutná Hora město	Zruč nad Sázavou	398,4	12	2 091,6	63	2 091,6	63	2 091,6	63	1 626,8	49	8 300,0	250	7 901,6	238
2412	Zruč nad Sázavou	Kutná Hora hl.n.	Zruč nad Sázavou	Kutná Hora hl.n.	71,8	2	430,8	12	466,7	13	502,6	14	466,7	13	1 938,6	54	1 866,8	52
2413	Kutná Hora hl.n.	Zbraslavice	Kutná Hora hl.n.	Kutná Hora město	37,8	14	202,5	75	205,2	76	207,9	77	167,4	62	820,8	304	783,0	290
2413	Kutná Hora hl.n.	Zbraslavice	Kutná Hora město	Zbraslavice	234,0	12	1 228,5	63	1 228,5	63	1 228,5	63	955,5	49	4 875,0	250	4 641,0	238
2414	Zruč nad Sázavou	Kutná Hora hl.n.	Zruč nad Sázavou	Kutná Hora město	398,4	12	2 091,6	63	2 091,6	63	2 091,6	63	1 626,8	49	8 300,0	250	7 901,6	238
2414	Zruč nad Sázavou	Kutná Hora hl.n.	Kutná Hora město	Kutná Hora hl.n.	37,8	14	202,5	75	205,2	76	207,9	77	167,4	62	820,8	304	783,0	290
2415	Kutná Hora hl.n.	Kutná Hora město	Kutná Hora hl.n.	Kutná Hora město	32,4	12	170,1	63	170,1	63	170,1	63	132,3	49	675,0	250	642,6	238
2416	Zruč nad Sázavou	Kutná Hora hl.n.	Zruč nad Sázavou	Kutná Hora hl.n.	682,1	19	3 231,0	90	3 266,9	91	3 302,8	92	2 584,8	72	13 067,6	364	12 385,5	345
2417	Kutná Hora hl.n.	Zruč nad Sázavou	Kutná Hora hl.n.	Zruč nad Sázavou	251,3	7	969,3	27	1 005,2	28	1 041,1	29	825,7	23	4 092,6	114	3 841,3	107
2418	Kutná Hora město	Kutná Hora hl.n.	Kutná Hora město	Kutná Hora hl.n.	32,4	12	170,1	63	170,1	63	170,1	63	132,3	49	675,0	250	642,6	238
2419	Kutná Hora hl.n.	Zruč nad Sázavou	Kutná Hora hl.n.	Zruč nad Sázavou	430,8	12	2 261,7	63	2 261,7	63	2 261,7	63	1 759,1	49	8 975,0	250	8 544,2	238
2420	Zruč nad Sázavou	Kolín	Zruč nad Sázavou	Kutná Hora hl.n.	430,8	12	2 261,7	63	2 261,7	63	2 261,7	63	1 759,1	49	8 975,0	250	8 544,2	238
2421	Kolín	Zruč nad Sázavou	Kutná Hora hl.n.	Zruč nad Sázavou	682,1	19	3 231,0	90	3 266,9	91	3 302,8	92	2 584,8	72	13 067,6	364	12 385,5	345
2422	Zruč nad Sázavou	Kutná Hora hl.n.	Zruč nad Sázavou	Zbraslavice	95,9	7	369,9	27	383,6	28	397,3	29	315,1	23	1 561,8	114	1 465,9	107
2422	Zruč nad Sázavou	Kutná Hora hl.n.	Zbraslavice	Kutná Hora hl.n.	421,8	19	1 998,0	90	2 020,2	91	2 042,4	92	1 598,4	72	8 080,8	364	7 659,0	345
2423	Kutná Hora hl.n.	Zruč nad Sázavou	Kutná Hora hl.n.	Zruč nad Sázavou	682,1	19	3 231,0	90	3 266,9	91	3 302,8	92	2 584,8	72	13 067,6	364	12 385,5	345
2424	Zruč nad Sázavou	Kutná Hora hl.n.	Zruč nad Sázavou	Kutná Hora hl.n.	682,1	19	3 231,0	90	3 266,9	91	3 302,8	92	2 584,8	72	13 067,6	364	12 385,5	345
2425	Kutná Hora hl.n.	Zruč nad Sázavou	Kutná Hora hl.n.	Zruč nad Sázavou	682,1	19	3 231,0	90	3 266,9	91	3 302,8	92	2 584,8	72	13 067,6	364	12 385,5	345
2426	Zruč nad Sázavou	Kutná Hora hl.n.	Zruč nad Sázavou	Kutná Hora hl.n.	682,1	19	3 231,0	90	3 266,9	91	3 302,8	92	2 584,8	72	13 067,6	364	12 385,5	345
2427	Kolín	Zbraslavice	Kolín	Zbraslavice	164,5	5	0,0	0	0,0	0	1 381,8	42	0,0	0	1 546,3	47	1 381,8	42
2428	Zruč nad Sázavou	Kutná Hora hl.n.	Zruč nad Sázavou	Kutná Hora hl.n.	682,1	19	3 231,0	90	3 266,9	91	3 302,8	92	2 584,8	72	13 067,6	364	12 385,5	345
2429	Kolín	Zbraslavice	Kolín	Kutná Hora hl.n.	74,9	7	674,1	63	674,1	63	224,7	21	524,3	49	2 172,1	203	2 097,2	196
2429	Kolín	Zbraslavice	Kutná Hora hl.n.	Kutná Hora město	37,8	14	243,0	90	245,7	91	135,0	50	194,4	72	855,9	317	818,1	303
2429	Kolín	Zbraslavice	Kutná Hora město	Zbraslavice	136,5	7	1 228,5	63	1 228,5	63	409,5	21	955,5	49	3 958,5	203	3 822,0	196
2430	Zbraslavice	Kutná Hora hl.n.	Zbraslavice	Kutná Hora město	234,0	12	1 228,5	63	1 228,5	63	1 228,5	63	955,5	49	4 875,0	250	4 641,0	238
2430	Zbraslavice	Kutná Hora hl.n.	Kutná Hora město	Kutná Hora hl.n.	40,5	15	205,2	76	205,2	76	207,9	77	164,7	61	823,5	305	783,0	290
2431	Kutná Hora hl.n.	Zruč nad Sázavou	Kutná Hora hl.n.	Zruč nad Sázavou	682,1	19	3 231,0	90	3 266,9	91	3 302,8	92	2 584,8	72	13 067,6	364	12 385,5	345
2432	Zruč nad Sázavou	Kolín	Zruč nad Sázavou	Kutná Hora hl.n.	682,1	19	3 231,0	90	3 266,9	91	3 302,8	92	2 584,8	72	13 067,6	364	12 385,5	345
2433	Kutná Hora hl.n.	Zbraslavice	Kutná Hora hl.n.	Kutná Hora město	40,5	15	205,2	76	205,2	76	207,9	77	164,7	61	823,5	305	783,0	290
2433	Kutná Hora hl.n.	Zbraslavice	Kutná Hora město	Zbraslavice	234,0	12	1 228,5	63	1 228,5	63	1 228,5	63	955,5	49	4 875,0	250	4 641,0	238
2434	Zbraslavice	Kolín	Zbraslavice	Kutná Hora město	234,0	12	1 228,5	63	1 228,5	63	1 228,5	63	955,5	49	4 875,0	250	4 641,0	238
2434	Zbraslavice	Kolín	Kutná Hora město	Kutná Hora hl.n.	40,5	15	205,2	76	205,2	76	207,9	77	164,7	61	823,5	305	783,0	290
2435	Kutná Hora hl.n.	Zruč nad Sázavou	Kutná Hora hl.n.	Zruč nad Sázavou	682,1	19	3 231,0	90	3 266,9	91	3 302,8	92	2 584,8	72	13 067,6	364	12 385,5	345
2436	Zruč nad Sázavou	Kolín	Zruč nad Sázavou	Kutná Hora hl.n.	682,1	19	3 231,0	90	3 266,9	91	3 302,8	92	2 584,8	72	13 067,6	364	12 385,5	345
2437	Kutná Hora hl.n.	Zruč nad Sázavou	Kutná Hora hl.n.	Zruč nad Sázavou	682,1	19	3 231,0	90	3 266,9	91	3 302,8	92	2 584,8	72	13 067,6	364	12 385,5	345
2438	Zruč nad Sázavou	Kolín	Zruč nad Sázavou	Kutná Hora hl.n.	682,1	19	3 231,0	90	3 266,9	91	3 302,8	92	2 584,8	72	13 067,6	364	12 385,5	345
2438	Zruč nad Sázavou	Kolín	Kutná Hora hl.n.	Kolín	53,5	5	149,8	14	160,5	15	160,5	15	117,7	11	642,0	60	588,5	55
2439	Kolín	Zruč nad Sázavou	Kolín	Kutná Hora hl.n.	21,4	2	0,0	0	0,0	0	0,0	0	0,0	0	21,4	2	0,0	0
2439	Kolín	Zruč nad Sázavou	Kutná Hora hl.n.	Zruč nad Sázavou	682,1	19	3 231,0	90	3 266,9	91	3 302,8	92	2 584,8	72	13 067,6	364	12 385,5	345
2440	Zruč nad Sázavou	Kolín	Zruč nad Sázavou	Kolín	139,8	3	652,4	14	699,0	15	699,0	15	512,6	11	2 702,8	58	2 563,0	55
2441	Kutná Hora hl.n.	Zruč nad Sázavou	Kutná Hora hl.n.	Zruč nad Sázavou	610,3	17	3 231,0	90	3 266,9	91	3 302,8	92	2 584,8	72	12 995,8	362	12 385,5	345
2444	Kutná Hora město	Kutná Hora hl.n.	Kutná Hora město	Kutná Hora hl.n.	5,4	2	32,4	12	35,1	13	37,8	14	35,1	13	145,8	54	140,4	52
2445	Kutná Hora hl.n.	Kutná Hora město	Kutná Hora hl.n.	Kutná Hora město	13,5	5	0,0	0	0,0	0	113,4	42	0,0	0	126,9	47	113,4	42
2450	Kutná Hora město	Kutná Hora hl.n.	Kutná Hora město	Kutná Hora hl.n.	32,4	12	170,1	63	170,1	63	170,1	63	132,3	49	675,0	250	642,6	238
2451	Nymburk předjžd.n.	Kutná Hora město	Kolín	Kutná Hora město	160,8	12	844,2	63	844,2	63	844,2	63	656,6	49	3 350,0	250	3 189,2	238
2452	Kutná Hora město	Kutná Hora hl.n.	Kutná Hora město	Kutná Hora hl.n.	32,4	12	170,1	63	170,1	63	170,1	63	132,3	49	675,0	250	642,6	238
2453	Kutná Hora hl.n.	Kutná Hora město	Kutná Hora hl.n.	Kutná Hora město	18,9	7	170,1	63	170,1	63	170,1	63	132,3	49	548,1	203	529,2	196
2454	Kutná Hora město	Kutná Hora hl.n.	Kutná Hora město	Kutná Hora hl.n.	51,3	19	243,0	90	245,7	91	248,4	92	194,4	72	982,8	364	931,5	345

Číslo vlaku	Výchozí zastávka vlaku	Cílová zastávka vlaku	Začátek smluvního úseku	Konec smluvního úseku	13. 12. 2020 - 31. 12. 2020		1. čtvrtletí 2021		2. čtvrtletí 2021		3. čtvrtletí 2021		01. 10. 2021 - 11. 12. 2021		Celkem 13. 12. 2020 - 11. 12. 2021		01. 01. 2021 - 11. 12. 2021	
					Výkon *)	Četnost	Výkon *)	Četnost	Výkon *)	Četnost	Výkon *)	Četnost	Výkon *)	Četnost	Výkon *)	Četnost	Výkon *)	Četnost
2455	Čáslav	Kutná Hora město	Čáslav	Kutná Hora město	60,5	5	181,5	15	181,5	15	181,5	15	121,0	10	726,0	60	665,5	55
2456	Kutná Hora město	Kutná Hora hl.n.	Kutná Hora město	Kutná Hora hl.n.	51,3	19	243,0	90	245,7	91	248,4	92	194,4	72	982,8	364	931,5	345
2457	Kutná Hora hl.n.	Kutná Hora město	Kutná Hora hl.n.	Kutná Hora město	5,4	2	32,4	12	35,1	13	37,8	14	35,1	13	145,8	54	140,4	52
2458	Kutná Hora město	Kutná Hora hl.n.	Kutná Hora město	Kutná Hora hl.n.	37,8	14	243,0	90	245,7	91	248,4	92	194,4	72	982,8	364	931,5	345
2459	Kutná Hora hl.n.	Kutná Hora město	Kutná Hora hl.n.	Kutná Hora město	32,4	12	170,1	63	170,1	63	170,1	63	132,3	49	675,0	250	642,6	238
2460	Kutná Hora město	Kutná Hora hl.n.	Kutná Hora město	Kutná Hora hl.n.	13,5	5	0,0	0	0,0	0	113,4	42	0,0	0	126,9	47	113,4	42
2461	Kutná Hora hl.n.	Kutná Hora město	Kutná Hora hl.n.	Kutná Hora město	43,2	16	210,6	78	210,6	78	210,6	78	159,3	59	834,3	309	791,1	293
2462	Kutná Hora město	Kutná Hora hl.n.	Kutná Hora město	Kutná Hora hl.n.	10,8	4	37,8	14	40,5	15	40,5	15	29,7	11	159,3	59	148,5	55
2463	Kutná Hora hl.n.	Kutná Hora město	Kutná Hora hl.n.	Kutná Hora město	8,1	3	32,4	12	35,1	13	37,8	14	35,1	13	148,5	55	140,4	52
2464	Kutná Hora město	Kutná Hora hl.n.	Kutná Hora město	Kutná Hora hl.n.	32,4	12	170,1	63	170,1	63	170,1	63	132,3	49	675,0	250	642,6	238
2465	Kutná Hora hl.n.	Kutná Hora město	Kutná Hora hl.n.	Kutná Hora město	51,3	19	243,0	90	245,7	91	248,4	92	194,4	72	982,8	364	931,5	345
2466	Kutná Hora město	Kolín	Kutná Hora město	Kolín	214,4	16	1 031,8	77	1 045,2	78	1 045,2	78	804,0	60	4 140,6	309	3 926,2	293
2467	Kutná Hora hl.n.	Kutná Hora město	Kutná Hora hl.n.	Kutná Hora město	32,4	12	170,1	63	170,1	63	170,1	63	132,3	49	675,0	250	642,6	238
2468	Kutná Hora město	Kutná Hora hl.n.	Kutná Hora město	Kutná Hora hl.n.	18,9	7	170,1	63	170,1	63	56,7	21	132,3	49	548,1	203	529,2	196
2469	Kutná Hora hl.n.	Kutná Hora město	Kutná Hora hl.n.	Kutná Hora město	10,8	4	37,8	14	40,5	15	40,5	15	29,7	11	159,3	59	148,5	55
2470	Kutná Hora město	Kutná Hora hl.n.	Kutná Hora město	Kutná Hora hl.n.	18,9	7	35,1	13	35,1	13	151,2	56	32,4	12	272,7	101	253,8	94
2471	Kutná Hora hl.n.	Kutná Hora město	Kutná Hora hl.n.	Kutná Hora město	32,4	12	170,1	63	170,1	63	170,1	63	132,3	49	675,0	250	642,6	238
2472	Kutná Hora město	Kolín	Kutná Hora město	Kutná Hora hl.n.	10,8	4	37,8	14	40,5	15	40,5	15	29,7	11	159,3	59	148,5	55
2472	Kutná Hora město	Kolín	Kutná Hora hl.n.	Kolín	10,7	1	0,0	0	0,0	0	0,0	0	0,0	0	10,7	1	0,0	0
2473	Kolín	Kutná Hora město	Kutná Hora hl.n.	Kutná Hora město	37,8	14	205,2	76	205,2	76	207,9	77	164,7	61	820,8	304	783,0	290
2474	Kutná Hora město	Kutná Hora hl.n.	Kutná Hora město	Kutná Hora hl.n.	37,8	14	205,2	76	205,2	76	207,9	77	164,7	61	820,8	304	783,0	290
2475	Kolín	Kutná Hora město	Kolín	Kutná Hora město	53,6	4	187,6	14	201,0	15	201,0	15	147,4	11	790,6	59	737,0	55
2476	Kutná Hora město	Kolín	Kutná Hora město	Kolín	187,6	14	1 018,4	76	1 018,4	76	1 031,8	77	817,4	61	4 073,6	304	3 886,0	290
2477	Kutná Hora hl.n.	Kutná Hora město	Kutná Hora hl.n.	Kutná Hora město	37,8	14	205,2	76	205,2	76	207,9	77	164,7	61	820,8	304	783,0	290
2478	Kutná Hora město	Kutná Hora hl.n.	Kutná Hora město	Kutná Hora hl.n.	45,9	17	243,0	90	245,7	91	248,4	92	194,4	72	977,4	362	931,5	345
2479	Kolín	Kutná Hora město	Kolín	Kutná Hora město	227,8	17	1 206,0	90	1 219,4	91	1 232,8	92	964,8	72	4 850,8	362	4 623,0	345
2500	Benešov u Prahy	Praha hl.n.	Benešov u Prahy	hr.VUSC 0100/0200 05	189,6	6	853,2	27	884,8	28	916,4	29	726,8	23	3 570,8	113	3 381,2	107
2501	Praha-Libeň	Benešov u Prahy	hr.VUSC 0100/0200 05	Benešov u Prahy	568,8	18	2 812,4	89	2 875,6	91	2 907,2	92	2 275,2	72	11 439,2	362	10 870,4	344
2502	Benešov u Prahy	Kolín	Benešov u Prahy	hr.VUSC 0100/0200 05	600,4	19	2 844,0	90	2 875,6	91	2 907,2	92	2 275,2	72	11 502,4	364	10 902,0	345
2502	Benešov u Prahy	Kolín	hr.VUSC 0100/0200 03	Kolín	684,0	12	3 591,0	63	3 591,0	63	3 591,0	63	2 793,0	49	14 250,0	250	13 566,0	238
2503	Praha hl.n.	Benešov u Prahy	hr.VUSC 0100/0200 05	Benešov u Prahy	189,6	6	853,2	27	884,8	28	916,4	29	726,8	23	3 570,8	113	3 381,2	107
2504	Benešov u Prahy	Praha hl.n.	Benešov u Prahy	hr.VUSC 0100/0200 05	442,4	14	2 370,0	75	2 401,6	76	2 433,2	77	1 959,2	62	9 606,4	304	9 164,0	290
2505	Praha hl.n.	Benešov u Prahy	hr.VUSC 0100/0200 05	Benešov u Prahy	600,4	19	2 844,0	90	2 875,6	91	2 907,2	92	2 275,2	72	11 502,4	364	10 902,0	345
2506	Benešov u Prahy	Praha hl.n.	Benešov u Prahy	hr.VUSC 0100/0200 05	600,4	19	2 844,0	90	2 875,6	91	2 907,2	92	2 275,2	72	11 502,4	364	10 902,0	345
2507	Praha hl.n.	Benešov u Prahy	hr.VUSC 0100/0200 05	Benešov u Prahy	442,4	14	2 370,0	75	2 401,6	76	2 433,2	77	1 959,2	62	9 606,4	304	9 164,0	290
2508	Benešov u Prahy	Praha hl.n.	Benešov u Prahy	Strančice	326,2	14	1 747,5	75	1 770,8	76	1 794,1	77	1 444,6	62	7 083,2	304	6 757,0	290
2508	Benešov u Prahy	Praha hl.n.	Strančice	hr.VUSC 0100/0200 05	157,7	19	747,0	90	755,3	91	763,6	92	597,6	72	3 021,2	364	2 863,5	345
2509	Praha hl.n.	Benešov u Prahy	hr.VUSC 0100/0200 05	Benešov u Prahy	600,4	19	2 844,0	90	2 875,6	91	2 907,2	92	2 275,2	72	11 502,4	364	10 902,0	345
2510	Benešov u Prahy	Praha hl.n.	Benešov u Prahy	hr.VUSC 0100/0200 05	600,4	19	2 844,0	90	2 875,6	91	2 907,2	92	2 275,2	72	11 502,4	364	10 902,0	345
2511	Praha hl.n.	Benešov u Prahy	hr.VUSC 0100/0200 05	Benešov u Prahy	442,4	14	2 370,0	75	2 401,6	76	2 433,2	77	1 959,2	62	9 606,4	304	9 164,0	290
2512	Benešov u Prahy	Praha hl.n.	Benešov u Prahy	hr.VUSC 0100/0200 05	600,4	19	2 844,0	90	2 875,6	91	2 907,2	92	2 275,2	72	11 502,4	364	10 902,0	345
2513	Praha hl.n.	Benešov u Prahy	hr.VUSC 0100/0200 05	Benešov u Prahy	600,4	19	2 844,0	90	2 875,6	91	2 907,2	92	2 275,2	72	11 502,4	364	10 902,0	345
2514	Benešov u Prahy	Praha hl.n.	Benešov u Prahy	hr.VUSC 0100/0200 05	600,4	19	2 844,0	90	2 875,6	91	2 907,2	92	2 275,2	72	11 502,4	364	10 902,0	345
2515	Praha hl.n.	Benešov u Prahy	hr.VUSC 0100/0200 05	Strančice	157,7	19	747,0	90	755,3	91	763,6	92	597,6	72	3 021,2	364	2 863,5	345
2515	Praha hl.n.	Benešov u Prahy	Strančice	Benešov u Prahy	326,2	14	1 747,5	75	1 770,8	76	1 794,1	77	1 444,6	62	7 083,2	304	6 757,0	290
2516	Benešov u Prahy	Praha hl.n.	Benešov u Prahy	Strančice	326,2	14	1 747,5	75	1 770,8	76	1 794,1	77	1 444,6	62	7 083,2	304	6 757,0	290
2516	Benešov u Prahy	Praha hl.n.	Strančice	hr.VUSC 0100/0200 05	157,7	19	747,0	90	755,3	91	763,6	92	597,6	72	3 021,2	364	2 863,5	345
2517	Praha hl.n.	Benešov u Prahy	hr.VUSC 0100/0200 05	Benešov u Prahy	600,4	19	2 844,0	90	2 875,6	91	2 907,2	92	2 275,2	72	11 502,4	364	10 902,0	345

Číslo vlaku	Výchozí zastávka vlaku	Cílová zastávka vlaku	Začátek smluvního úseku	Konec smluvního úseku	13. 12. 2020 - 31. 12. 2020		1. čtvrtletí 2021		2. čtvrtletí 2021		3. čtvrtletí 2021		01. 10. 2021 - 11. 12. 2021		Celkem 13. 12. 2020 - 11. 12. 2021		01. 01. 2021 - 11. 12. 2021	
					Výkon *)	Četnost	Výkon *)	Četnost	Výkon *)	Četnost	Výkon *)	Četnost	Výkon *)	Četnost	Výkon *)	Četnost	Výkon *)	Četnost
2556	Benešov u Prahy	Praha hl.n.	Benešov u Prahy	hr.VUSC 0100/0200 05	600,4	19	2 844,0	90	2 875,6	91	2 907,2	92	2 275,2	72	11 502,4	364	10 902,0	345
2557	Praha hl.n.	Benešov u Prahy	hr.VUSC 0100/0200 05	Benešov u Prahy	600,4	19	2 844,0	90	2 875,6	91	2 907,2	92	2 275,2	72	11 502,4	364	10 902,0	345
2558	Benešov u Prahy	Praha hl.n.	Benešov u Prahy	hr.VUSC 0100/0200 05	600,4	19	2 844,0	90	2 875,6	91	2 907,2	92	2 275,2	72	11 502,4	364	10 902,0	345
2559	Praha hl.n.	Benešov u Prahy	hr.VUSC 0100/0200 05	Benešov u Prahy	600,4	19	2 844,0	90	2 875,6	91	2 907,2	92	2 275,2	72	11 502,4	364	10 902,0	345
2560	Benešov u Prahy	Praha hl.n.	Benešov u Prahy	hr.VUSC 0100/0200 05	568,8	18	2 844,0	90	2 875,6	91	2 907,2	92	2 275,2	72	11 470,8	363	10 902,0	345
2561	Praha hl.n.	Benešov u Prahy	hr.VUSC 0100/0200 05	Benešov u Prahy	600,4	19	2 844,0	90	2 875,6	91	2 907,2	92	2 275,2	72	11 502,4	364	10 902,0	345
2562	Benešov u Prahy	Praha hl.n.	Benešov u Prahy	hr.VUSC 0100/0200 05	600,4	19	2 844,0	90	2 875,6	91	2 907,2	92	2 275,2	72	11 502,4	364	10 902,0	345
2563	Praha hl.n.	Benešov u Prahy	hr.VUSC 0100/0200 05	Benešov u Prahy	568,8	18	2 844,0	90	2 875,6	91	2 907,2	92	2 275,2	72	11 470,8	363	10 902,0	345
2564	Benešov u Prahy	Praha hl.n.	Benešov u Prahy	hr.VUSC 0100/0200 05	537,2	17	2 844,0	90	2 875,6	91	2 907,2	92	2 275,2	72	11 439,2	362	10 902,0	345
2565	Praha hl.n.	Benešov u Prahy	hr.VUSC 0100/0200 05	Benešov u Prahy	600,4	19	2 844,0	90	2 875,6	91	2 907,2	92	2 275,2	72	11 502,4	364	10 902,0	345
2566	Benešov u Prahy	Praha hl.n.	Benešov u Prahy	hr.VUSC 0100/0200 05	600,4	19	2 844,0	90	2 875,6	91	2 907,2	92	2 275,2	72	11 502,4	364	10 902,0	345
2567	Praha hl.n.	Benešov u Prahy	hr.VUSC 0100/0200 05	Benešov u Prahy	568,8	18	2 844,0	90	2 875,6	91	2 907,2	92	2 275,2	72	11 470,8	363	10 902,0	345
2568	Benešov u Prahy	Praha hl.n.	Benešov u Prahy	Strančice	139,8	6	629,1	27	652,4	28	675,7	29	535,9	23	2 632,9	113	2 493,1	107
2568	Benešov u Prahy	Praha hl.n.	Strančice	hr.VUSC 0100/0200 05	141,1	17	747,0	90	755,3	91	763,6	92	597,6	72	3 004,6	362	2 863,5	345
2569	Praha hl.n.	Benešov u Prahy	hr.VUSC 0100/0200 05	Benešov u Prahy	600,4	19	2 844,0	90	2 875,6	91	2 907,2	92	2 275,2	72	11 502,4	364	10 902,0	345
2570	Benešov u Prahy	Praha hl.n.	Benešov u Prahy	hr.VUSC 0100/0200 05	600,4	19	2 844,0	90	2 875,6	91	2 907,2	92	2 275,2	72	11 502,4	364	10 902,0	345
2571	Praha hl.n.	Benešov u Prahy	hr.VUSC 0100/0200 05	Benešov u Prahy	600,4	19	2 844,0	90	2 875,6	91	2 907,2	92	2 275,2	72	11 502,4	364	10 902,0	345
2572	Benešov u Prahy	Praha hl.n.	Benešov u Prahy	hr.VUSC 0100/0200 05	600,4	19	2 844,0	90	2 875,6	91	2 907,2	92	2 275,2	72	11 502,4	364	10 902,0	345
2573	Praha hl.n.	Benešov u Prahy	hr.VUSC 0100/0200 05	Benešov u Prahy	600,4	19	2 844,0	90	2 875,6	91	2 907,2	92	2 275,2	72	11 502,4	364	10 902,0	345
2574	Benešov u Prahy	Milovice	Benešov u Prahy	hr.VUSC 0100/0200 05	537,2	17	2 844,0	90	2 875,6	91	2 907,2	92	2 275,2	72	11 439,2	362	10 902,0	345
2574	Benešov u Prahy	Milovice	hr.VUSC 0100/0200 03	Milovice	421,2	18	2 082,6	89	2 129,4	91	2 152,8	92	1 684,8	72	8 470,8	362	8 049,6	344
2575	Praha hl.n.	Benešov u Prahy	hr.VUSC 0100/0200 05	Strančice	141,1	17	747,0	90	755,3	91	763,6	92	597,6	72	3 004,6	362	2 863,5	345
2575	Praha hl.n.	Benešov u Prahy	Strančice	Benešov u Prahy	69,9	3	302,9	13	302,9	13	326,2	14	279,6	12	1 281,5	55	1 211,6	52
2577	Kolín	Benešov u Prahy	Kolín	hr.VUSC 0100/0200 03	1 083,0	19	5 130,0	90	5 187,0	91	5 244,0	92	4 104,0	72	20 748,0	364	19 665,0	345
2577	Kolín	Benešov u Prahy	hr.VUSC 0100/0200 05	Čerčany výh.č.19-22	350,2	17	1 854,0	90	1 874,6	91	1 895,2	92	1 483,2	72	7 457,2	362	7 107,0	345
2577	Kolín	Benešov u Prahy	Čerčany výh.č.19-22	Benešov u Prahy	198,0	18	979,0	89	1 001,0	91	1 012,0	92	792,0	72	3 982,0	362	3 784,0	344
2581	Čerčany	Benešov u Prahy	Čerčany	Benešov u Prahy	111,6	12	585,9	63	585,9	63	585,9	63	455,7	49	2 325,0	250	2 213,4	238
5240	Chlumec nad Cidlinou	Velký Osek	hr.VUSC 0200/0520 04	Velký Osek	160,8	12	844,2	63	844,2	63	844,2	63	656,6	49	3 350,0	250	3 189,2	238
5248	Dobšice nad Cidlinou	Velký Osek	Dobšice nad Cidlinou	Velký Osek	106,8	12	560,7	63	560,7	63	560,7	63	436,1	49	2 225,0	250	2 118,2	238
5249	Velký Osek	Dobšice nad Cidlinou	Velký Osek	Dobšice nad Cidlinou	106,8	12	560,7	63	560,7	63	560,7	63	436,1	49	2 225,0	250	2 118,2	238
5700	Stará Paka	Městec Králové	hr.VUSC 0200/0520 01	Městec Králové	79,2	12	415,8	63	415,8	63	415,8	63	323,4	49	1 650,0	250	1 570,8	238
5702	Stará Paka	Městec Králové	hr.VUSC 0200/0520 01	Městec Králové	46,2	7	415,8	63	415,8	63	415,8	63	323,4	49	1 339,8	203	1 293,6	196
5703	Městec Králové	Stará Paka	Městec Králové	hr.VUSC 0200/0520 01	33,0	5	0,0	0	0,0	0	277,2	42	0,0	0	310,2	47	277,2	42
5704	Stará Paka	Městec Králové	hr.VUSC 0200/0520 01	Městec Králové	46,2	7	178,2	27	184,8	28	191,4	29	151,8	23	752,4	114	706,2	107
5705	Městec Králové	Stará Paka	Městec Králové	hr.VUSC 0200/0520 01	46,2	7	415,8	63	415,8	63	415,8	63	323,4	49	1 339,8	203	1 293,6	196
5706	Stará Paka	Městec Králové	hr.VUSC 0200/0520 01	Městec Králové	33,0	5	0,0	0	0,0	0	277,2	42	0,0	0	310,2	47	277,2	42
5707	Městec Králové	Stará Paka	Městec Králové	hr.VUSC 0200/0520 01	125,4	19	594,0	90	600,6	91	607,2	92	475,2	72	2 402,4	364	2 277,0	345
5708	Stará Paka	Městec Králové	hr.VUSC 0200/0520 01	Městec Králové	46,2	7	178,2	27	184,8	28	191,4	29	151,8	23	752,4	114	706,2	107
5709	Městec Králové	Stará Paka	Městec Králové	hr.VUSC 0200/0520 01	79,2	12	415,8	63	415,8	63	415,8	63	323,4	49	1 650,0	250	1 570,8	238
5712	Stará Paka	Městec Králové	hr.VUSC 0200/0520 01	Městec Králové	79,2	12	415,8	63	415,8	63	415,8	63	323,4	49	1 650,0	250	1 570,8	238
5713	Městec Králové	Stará Paka	Městec Králové	hr.VUSC 0200/0520 01	46,2	7	178,2	27	184,8	28	191,4	29	151,8	23	752,4	114	706,2	107
5714	Stará Paka	Městec Králové	hr.VUSC 0200/0520 01	Městec Králové	46,2	7	178,2	27	184,8	28	191,4	29	151,8	23	752,4	114	706,2	107
5715	Městec Králové	Lomnice nad Popelkou	Městec Králové	hr.VUSC 0200/0520 01	79,2	12	415,8	63	415,8	63	415,8	63	323,4	49	1 650,0	250	1 570,8	238
5716	Lomnice nad Popelkou	Městec Králové	hr.VUSC 0200/0520 01	Městec Králové	79,2	12	415,8	63	415,8	63	415,8	63	323,4	49	1 650,0	250	1 570,8	238
5717	Městec Králové	Stará Paka	Městec Králové	hr.VUSC 0200/0520 01	79,2	12	415,8	63	415,8	63	415,8	63	323,4	49	1 650,0	250	1 570,8	238
5718	Lomnice nad Popelkou	Městec Králové	hr.VUSC 0200/0520 01	Městec Králové	79,2	12	415,8	63	415,8	63	415,8	63	323,4	49	1 650,0	250	1 570,8	238
5719	Městec Králové	Stará Paka	Městec Králové	hr.VUSC 0200/0520 01	46,2	7	178,2	27	184,8	28	191,4	29	151,8	23	752,4	114	706,2	107
5720	Stará Paka	Městec Králové	hr.VUSC 0200/0520 01	Městec Králové	39,6	6	178,2	27	184,8	28	191,4	29	151,8	23	745,8	113	706,2	107

Číslo vlaku	Výchozí zastávka vlaku	Cílová zastávka vlaku	Začátek smluvního úseku	Konec smluvního úseku	13. 12. 2020 - 31. 12. 2020		1. čtvrtletí 2021		2. čtvrtletí 2021		3. čtvrtletí 2021		01. 10. 2021 - 11. 12. 2021		Celkem 13. 12. 2020 - 11. 12. 2021		01. 01. 2021 - 11. 12. 2021	
					Výkon *)	Četnost	Výkon *)	Četnost	Výkon *)	Četnost	Výkon *)	Četnost	Výkon *)	Četnost	Výkon *)	Četnost	Výkon *)	Četnost
5721	Městec Králové	Stará Paka	Městec Králové	hr.VUSC 0200/0520 01	79,2	12	415,8	63	415,8	63	415,8	63	323,4	49	1 650,0	250	1 570,8	238
5722	Stará Paka	Městec Králové	Městec Králové	hr.VUSC 0200/0520 01	72,6	11	415,8	63	415,8	63	415,8	63	323,4	49	1 643,4	249	1 570,8	238
5723	Městec Králové	Stará Paka	Městec Králové	hr.VUSC 0200/0520 01	112,2	17	594,0	90	600,6	91	607,2	92	475,2	72	2 389,2	362	2 277,0	345
5761	Městec Králové	Nový Bydžov	Městec Králové	hr.VUSC 0200/0520 01	46,2	7	415,8	63	415,8	63	138,6	21	323,4	49	1 339,8	203	1 293,6	196
5800	Kolín	Praha hl.n.	Kolín	hr.VUSC 0100/0200 03	342,0	6	1 539,0	27	1 596,0	28	1 653,0	29	1 311,0	23	6 441,0	113	6 099,0	107
5801	Praha hl.n.	Kolín	hr.VUSC 0100/0200 03	Kolín	342,0	6	1 539,0	27	1 596,0	28	1 653,0	29	1 311,0	23	6 441,0	113	6 099,0	107
5802	Kolín	Praha M.n.-dvorana	Kolín	hr.VUSC 0100/0200 03	399,0	7	1 539,0	27	1 596,0	28	1 653,0	29	1 311,0	23	6 498,0	114	6 099,0	107
5803	Praha jih	Kolín	hr.VUSC 0100/0200 03	Lysá nad Labem	250,6	14	1 342,5	75	1 360,4	76	1 378,3	77	1 109,8	62	5 441,6	304	5 191,0	290
5803	Praha jih	Kolín	Lysá nad Labem	Nymburk hl.n.	208,6	14	1 117,5	75	1 147,3	77	1 147,3	77	923,8	62	4 544,5	305	4 335,9	291
5803	Praha jih	Kolín	Nymburk hl.n.	Kolín	459,8	19	2 178,0	90	2 202,2	91	2 226,4	92	1 742,4	72	8 808,8	364	8 349,0	345
5804	Kolín	Praha M.n.-dvorana	Kolín	hr.VUSC 0100/0200 03	684,0	12	3 591,0	63	3 591,0	63	3 591,0	63	2 793,0	49	14 250,0	250	13 566,0	238
5805	Praha hl.n.	Kolín	hr.VUSC 0100/0200 03	Kolín	399,0	7	1 539,0	27	1 596,0	28	1 653,0	29	1 311,0	23	6 498,0	114	6 099,0	107
5806	Kolín	Praha M.n.-dvorana	Kolín	hr.VUSC 0100/0200 03	1 083,0	19	5 130,0	90	5 187,0	91	5 244,0	92	4 104,0	72	20 748,0	364	19 665,0	345
5807	Praha M.n.-dvorana	Kolín	hr.VUSC 0100/0200 03	Nymburk hl.n.	623,2	19	2 952,0	90	2 984,8	91	3 017,6	92	2 361,6	72	11 939,2	364	11 316,0	345
5807	Praha M.n.-dvorana	Kolín	Nymburk hl.n.	Kolín	169,4	7	653,4	27	677,6	28	701,8	29	556,6	23	2 758,8	114	2 589,4	107
5808	Kolín	Praha M.n.-dvorana	Nymburk hl.n.	Kolín	169,4	7	653,4	27	677,6	28	701,8	29	556,6	23	2 758,8	114	2 589,4	107
5808	Kolín	Praha M.n.-dvorana	Nymburk hl.n.	hr.VUSC 0100/0200 03	623,2	19	2 952,0	90	2 984,8	91	3 017,6	92	2 361,6	72	11 939,2	364	11 316,0	345
5811	Praha M.n.-dvorana	Kolín	hr.VUSC 0100/0200 03	Nymburk hl.n.	623,2	19	2 952,0	90	2 984,8	91	3 017,6	92	2 361,6	72	11 939,2	364	11 316,0	345
5811	Praha M.n.-dvorana	Kolín	Nymburk hl.n.	Kolín	290,4	12	653,4	27	677,6	28	701,8	29	556,6	23	2 879,8	119	2 589,4	107
5812	Kolín	Praha M.n.-dvorana	Nymburk hl.n.	Kolín	169,4	7	653,4	27	677,6	28	701,8	29	556,6	23	2 758,8	114	2 589,4	107
5812	Kolín	Praha M.n.-dvorana	Nymburk hl.n.	hr.VUSC 0100/0200 03	623,2	19	2 952,0	90	2 984,8	91	3 017,6	92	2 361,6	72	11 939,2	364	11 316,0	345
5813	Praha M.n.-dvorana	Kolín	hr.VUSC 0100/0200 03	Kolín	1 083,0	19	5 130,0	90	5 187,0	91	5 244,0	92	4 104,0	72	20 748,0	364	19 665,0	345
5815	Praha M.n.-dvorana	Kolín	hr.VUSC 0100/0200 03	Kolín	1 083,0	19	5 130,0	90	5 187,0	91	5 244,0	92	4 104,0	72	20 748,0	364	19 665,0	345
5816	Kolín	Praha M.n.-dvorana	Kolín	Nymburk hl.n.	290,4	12	653,4	27	677,6	28	701,8	29	556,6	23	2 879,8	119	2 589,4	107
5816	Kolín	Praha M.n.-dvorana	Nymburk hl.n.	hr.VUSC 0100/0200 03	623,2	19	2 952,0	90	2 984,8	91	3 017,6	92	2 361,6	72	11 939,2	364	11 316,0	345
5818	Kolín	Praha M.n.-dvorana	Kolín	hr.VUSC 0100/0200 03	1 083,0	19	5 130,0	90	5 187,0	91	5 244,0	92	4 104,0	72	20 748,0	364	19 665,0	345
5819	Praha M.n.-dvorana	Kolín	hr.VUSC 0100/0200 03	Kolín	1 083,0	19	5 130,0	90	5 187,0	91	5 244,0	92	4 104,0	72	20 748,0	364	19 665,0	345
5820	Kolín	Praha M.n.-dvorana	Kolín	hr.VUSC 0100/0200 03	1 083,0	19	5 130,0	90	5 187,0	91	5 244,0	92	4 104,0	72	20 748,0	364	19 665,0	345
5821	Praha M.n.-dvorana	Kolín	hr.VUSC 0100/0200 03	Kolín	1 083,0	19	5 130,0	90	5 187,0	91	5 244,0	92	4 104,0	72	20 748,0	364	19 665,0	345
5822	Kolín	Praha M.n.-dvorana	Kolín	hr.VUSC 0100/0200 03	1 083,0	19	5 130,0	90	5 187,0	91	5 244,0	92	4 104,0	72	20 748,0	364	19 665,0	345
5823	Praha M.n.-dvorana	Kolín	hr.VUSC 0100/0200 03	Kolín	1 083,0	19	5 130,0	90	5 187,0	91	5 244,0	92	4 104,0	72	20 748,0	364	19 665,0	345
5825	Praha M.n.-dvorana	Kolín	hr.VUSC 0100/0200 03	Kolín	1 083,0	19	5 130,0	90	5 187,0	91	5 244,0	92	4 104,0	72	20 748,0	364	19 665,0	345
5826	Kolín	Praha M.n.-dvorana	Kolín	hr.VUSC 0100/0200 03	1 083,0	19	5 130,0	90	5 187,0	91	5 244,0	92	4 104,0	72	20 748,0	364	19 665,0	345
5828	Kolín	Praha M.n.-dvorana	Kolín	hr.VUSC 0100/0200 03	1 083,0	19	5 130,0	90	5 187,0	91	5 244,0	92	4 104,0	72	20 748,0	364	19 665,0	345
5829	Praha M.n.-dvorana	Kolín	hr.VUSC 0100/0200 03	Kolín	1 083,0	19	5 130,0	90	5 187,0	91	5 244,0	92	4 104,0	72	20 748,0	364	19 665,0	345
5831	Praha M.n.-dvorana	Kolín	hr.VUSC 0100/0200 03	Kolín	1 083,0	19	5 130,0	90	5 187,0	91	5 244,0	92	4 104,0	72	20 748,0	364	19 665,0	345
5832	Kolín	Praha M.n.-dvorana	Kolín	hr.VUSC 0100/0200 03	1 083,0	19	5 130,0	90	5 187,0	91	5 244,0	92	4 104,0	72	20 748,0	364	19 665,0	345
5833	Praha M.n.-dvorana	Kolín	hr.VUSC 0100/0200 03	Kolín	1 083,0	19	5 130,0	90	5 187,0	91	5 244,0	92	4 104,0	72	20 748,0	364	19 665,0	345
5834	Kolín	Praha M.n.-dvorana	Kolín	hr.VUSC 0100/0200 03	1 083,0	19	5 130,0	90	5 187,0	91	5 244,0	92	4 104,0	72	20 748,0	364	19 665,0	345
5835	Praha M.n.-dvorana	Kolín	hr.VUSC 0100/0200 03	Kolín	1 083,0	19	5 130,0	90	5 187,0	91	5 244,0	92	4 104,0	72	20 748,0	364	19 665,0	345
5836	Kolín	Praha M.n.-dvorana	Kolín	hr.VUSC 0100/0200 03	1 083,0	19	5 130,0	90	5 187,0	91	5 244,0	92	4 104,0	72	20 748,0	364	19 665,0	345
5837	Praha M.n.-dvorana	Kolín	hr.VUSC 0100/0200 03	Kolín	1 083,0	19	5 130,0	90	5 187,0	91	5 244,0	92	4 104,0	72	20 748,0	364	19 665,0	345
5838	Kolín	Praha M.n.-dvorana	Kolín	hr.VUSC 0100/0200 03	1 083,0	19	5 130,0	90	5 187,0	91	5 244,0	92	4 104,0	72	20 748,0	364	19 665,0	345
5839	Praha M.n.-dvorana	Kolín	hr.VUSC 0100/0200 03	Kolín	1 083,0	19	5 130,0	90	5 187,0	91	5 244,0	92	4 104,0	72	20 748,0	364	19 665,0	345
5840	Kolín	Praha M.n.-dvorana	Kolín	hr.VUSC 0100/0200 03	1 083,0	19	5 130,0	90	5 187,0	91	5 244,0	92	4 104,0	72	20 748,0	364	19 665,0	345
5841	Praha M.n.-dvorana	Kolín	hr.VUSC 0100/0200 03	Kolín	1 083,0	19	5 130,0	90	5 187,0	91	5 244,0	92	4 104,0	72	20 748,0	364	19 665,0	345
5842	Kolín	Praha M.n.-dvorana	Kolín	hr.VUSC 0100/0200 03	1 083,0	19	5 130,0	90	5 187,0	91	5 244,0	92	4 104,0	72	20 748,0	364	19 665,0	345
5850	Nymburk hl.n.	Praha M.n.-dvorana	Nymburk hl.n.	hr.VUSC 0100/0200 03	623,2	19	2 952,0	90	2 984,8	91	3 017,6	92	2 361,6	72	11 939,2	364	11 316,0	345

Číslo vlaku	Výchozí zastávka vlaku	Cílová zastávka vlaku	Začátek smluvního úseku	Konec smluvního úseku	13. 12. 2020 - 31. 12. 2020		1. čtvrtletí 2021		2. čtvrtletí 2021		3. čtvrtletí 2021		01. 10. 2021 - 11. 12. 2021		Celkem 13. 12. 2020 - 11. 12. 2021		01. 01. 2021 - 11. 12. 2021	
					Výkon *)	Četnost	Výkon *)	Četnost	Výkon *)	Četnost	Výkon *)	Četnost	Výkon *)	Četnost	Výkon *)	Četnost	Výkon *)	Četnost
5851	Praha hl.n.	Poděbrady	hr.VUSC 0100/0200 03	Poděbrady	725,4	18	3 586,7	89	3 667,3	91	3 707,6	92	2 901,6	72	14 588,6	362	13 863,2	344
5852	Nymburk hl.n.	Praha M.n.-dvorana	Nymburk hl.n.	hr.VUSC 0100/0200 03	393,6	12	2 066,4	63	2 066,4	63	2 066,4	63	1 607,2	49	8 200,0	250	7 806,4	238
5853	Praha M.n.-dvorana	Nymburk hl.n.	hr.VUSC 0100/0200 03	Nymburk hl.n.	623,2	19	2 952,0	90	2 984,8	91	3 017,6	92	2 361,6	72	11 939,2	364	11 316,0	345
5854	Nymburk hl.n.	Praha hl.n.	Nymburk hl.n.	hr.VUSC 0100/0200 03	557,6	17	2 952,0	90	2 984,8	91	3 017,6	92	2 361,6	72	11 873,6	362	11 316,0	345
5855	Praha M.n.-dvorana	Nymburk hl.n.	hr.VUSC 0100/0200 03	Nymburk hl.n.	623,2	19	2 952,0	90	2 984,8	91	3 017,6	92	2 361,6	72	11 939,2	364	11 316,0	345
5857	Praha M.n.-dvorana	Nymburk hl.n.	hr.VUSC 0100/0200 03	Nymburk hl.n.	393,6	12	2 066,4	63	2 066,4	63	2 066,4	63	1 607,2	49	8 200,0	250	7 806,4	238
5860	Kolín	Milovice	Kolín	Milovice	312,2	7	1 204,2	27	1 248,8	28	1 293,4	29	1 025,8	23	5 084,4	114	4 772,2	107
5870	Kolín	Nymburk hl.n.	Kolín	Nymburk hl.n.	290,4	12	1 524,6	63	1 524,6	63	1 524,6	63	1 185,8	49	6 050,0	250	5 759,6	238
5871	Nymburk hl.n.	Kolín	Nymburk hl.n.	Kolín	435,6	18	2 153,8	89	2 202,2	91	2 226,4	92	1 742,4	72	8 760,4	362	8 324,8	344
5872	Kolín	Nymburk hl.n.	Kolín	Nymburk hl.n.	290,4	12	1 524,6	63	1 524,6	63	1 524,6	63	1 185,8	49	6 050,0	250	5 759,6	238
5873	Nymburk hl.n.	Kolín	Nymburk hl.n.	Kolín	459,8	19	2 178,0	90	2 202,2	91	2 226,4	92	1 742,4	72	8 808,8	364	8 349,0	345
5874	Kolín	Nymburk hl.n.	Kolín	Nymburk hl.n.	169,4	7	1 524,6	63	1 524,6	63	1 524,6	63	1 185,8	49	5 929,0	245	5 759,6	238
5875	Nymburk hl.n.	Kolín	Nymburk hl.n.	Kolín	338,8	14	1 815,0	75	1 839,2	76	1 863,4	77	1 500,4	62	7 356,8	304	7 018,0	290
5876	Kolín	Nymburk hl.n.	Kolín	Nymburk hl.n.	459,8	19	2 178,0	90	2 202,2	91	2 226,4	92	1 742,4	72	8 808,8	364	8 349,0	345
5877	Nymburk hl.n.	Kolín	Nymburk hl.n.	Kolín	169,4	7	1 524,6	63	1 524,6	63	1 524,6	63	1 185,8	49	5 929,0	245	5 759,6	238
5878	Kolín	Nymburk hl.n.	Poděbrady	Nymburk hl.n.	283,9	17	1 503,0	90	1 519,7	91	1 536,4	92	1 202,4	72	6 045,4	362	5 761,5	345
5878	Kolín	Nymburk hl.n.	Poděbrady	Nymburk hl.n.	135,0	18	667,5	89	682,5	91	690,0	92	540,0	72	2 715,0	362	2 580,0	344
5879	Nymburk hl.n.	Kolín	Nymburk hl.n.	Kolín	459,8	19	2 178,0	90	2 202,2	91	2 226,4	92	1 742,4	72	8 808,8	364	8 349,0	345
5880	Kolín	Nymburk hl.n.	Kolín	Nymburk hl.n.	48,4	2	290,4	12	314,6	13	338,8	14	314,6	13	1 306,8	54	1 258,4	52
5881	Poříčany	Kutná Hora hl.n.	Poříčany	Kolín	478,8	12	2 513,7	63	2 513,7	63	2 513,7	63	1 955,1	49	9 975,0	250	9 496,2	238
5881	Poříčany	Kutná Hora hl.n.	Kolín	Kutná Hora hl.n.	74,9	7	674,1	63	674,1	63	224,7	21	524,3	49	2 172,1	203	2 097,2	196
5900	Havlíčkův Brod	Kolín	Vlkaneč	hr.VUSC 0200/0630 02	34,8	12	182,7	63	182,7	63	182,7	63	142,1	49	725,0	250	690,2	238
5900	Havlíčkův Brod	Kolín	hr.VUSC 0200/0630 03	Čáslav	124,8	12	655,2	63	655,2	63	655,2	63	509,6	49	2 600,0	250	2 475,2	238
5900	Havlíčkův Brod	Kolín	Čáslav	Kolín	381,9	19	1 809,0	90	1 829,1	91	1 849,2	92	1 447,2	72	7 316,4	364	6 934,5	345
5901	Kolín	Žďár nad Sázavou	hr.VUSC 0200/0630 03	Kolín	427,0	14	2 287,5	75	2 318,0	76	2 348,5	77	1 891,0	62	9 272,0	304	8 845,0	290
5901	Kolín	Žďár nad Sázavou	hr.VUSC 0200/0630 02	Vlkaneč	40,6	14	217,5	75	220,4	76	223,3	77	179,8	62	881,6	304	841,0	290
5902	Havlíčkův Brod	Kolín	Vlkaneč	hr.VUSC 0200/0630 02	55,1	19	261,0	90	263,9	91	266,8	92	208,8	72	1 055,6	364	1 000,5	345
5902	Havlíčkův Brod	Kolín	hr.VUSC 0200/0630 03	Kolín	579,5	19	2 745,0	90	2 775,5	91	2 806,0	92	2 196,0	72	11 102,0	364	10 522,5	345
5903	Kolín	Havlíčkův Brod	Kolín	hr.VUSC 0200/0630 03	366,0	12	1 921,5	63	1 921,5	63	1 921,5	63	1 494,5	49	7 625,0	250	7 259,0	238
5903	Kolín	Havlíčkův Brod	hr.VUSC 0200/0630 02	Vlkaneč	34,8	12	182,7	63	182,7	63	182,7	63	142,1	49	725,0	250	690,2	238
5904	Havlíčkův Brod	Kolín	Vlkaneč	hr.VUSC 0200/0630 02	34,8	12	182,7	63	182,7	63	182,7	63	142,1	49	725,0	250	690,2	238
5904	Havlíčkův Brod	Kolín	hr.VUSC 0200/0630 03	Kolín	366,0	12	1 921,5	63	1 921,5	63	1 921,5	63	1 494,5	49	7 625,0	250	7 259,0	238
5905	Kolín	Žďár nad Sázavou	Kolín	hr.VUSC 0200/0630 03	213,5	7	823,5	27	854,0	28	884,5	29	701,5	23	3 477,0	114	3 263,5	107
5905	Kolín	Žďár nad Sázavou	hr.VUSC 0200/0630 02	Vlkaneč	20,3	7	78,3	27	81,2	28	84,1	29	66,7	23	330,6	114	310,3	107
5906	Havlíčkův Brod	Kolín	Vlkaneč	hr.VUSC 0200/0630 02	20,3	7	78,3	27	81,2	28	84,1	29	66,7	23	330,6	114	310,3	107
5906	Havlíčkův Brod	Kolín	hr.VUSC 0200/0630 03	Čáslav	72,8	7	280,8	27	291,2	28	301,6	29	239,2	23	1 185,6	114	1 112,8	107
5906	Havlíčkův Brod	Kolín	Čáslav	Kolín	381,9	19	1 809,0	90	1 829,1	91	1 849,2	92	1 447,2	72	7 316,4	364	6 934,5	345
5907	Kolín	Havlíčkův Brod	Kolín	hr.VUSC 0200/0630 03	91,5	3	366,0	12	396,5	13	427,0	14	396,5	13	1 677,5	55	1 586,0	52
5907	Kolín	Havlíčkův Brod	hr.VUSC 0200/0630 02	Vlkaneč	8,7	3	34,8	12	37,7	13	40,6	14	37,7	13	159,5	55	150,8	52
5908	Žďár nad Sázavou	Kolín	Vlkaneč	hr.VUSC 0200/0630 02	55,1	19	261,0	90	263,9	91	266,8	92	208,8	72	1 055,6	364	1 000,5	345
5908	Žďár nad Sázavou	Kolín	hr.VUSC 0200/0630 03	Kolín	579,5	19	2 745,0	90	2 775,5	91	2 806,0	92	2 196,0	72	11 102,0	364	10 522,5	345
5909	Kolín	Žďár nad Sázavou	Kolín	hr.VUSC 0200/0630 03	488,0	16	2 379,0	78	2 379,0	78	2 379,0	78	1 799,5	59	9 424,5	309	8 936,5	293
5909	Kolín	Žďár nad Sázavou	hr.VUSC 0200/0630 02	Vlkaneč	46,4	16	226,2	78	226,2	78	226,2	78	171,1	59	896,1	309	849,7	293
5910	Havlíčkův Brod	Kolín	Vlkaneč	hr.VUSC 0200/0630 02	34,8	12	182,7	63	182,7	63	182,7	63	142,1	49	725,0	250	690,2	238
5910	Havlíčkův Brod	Kolín	hr.VUSC 0200/0630 03	Kolín	366,0	12	1 921,5	63	1 921,5	63	1 921,5	63	1 494,5	49	7 625,0	250	7 259,0	238
5911	Kolín	Křižanov	Kolín	hr.VUSC 0200/0630 03	366,0	12	1 921,5	63	1 921,5	63	1 921,5	63	1 494,5	49	7 625,0	250	7 259,0	238
5911	Kolín	Křižanov	hr.VUSC 0200/0630 02	Vlkaneč	34,8	12	182,7	63	182,7	63	182,7	63	142,1	49	725,0	250	690,2	238
5912	Žďár nad Sázavou	Kolín	Vlkaneč	hr.VUSC 0200/0630 02	40,6	14	261,0	90	263,9	91	266,8	92	208,8	72	919,3	317	878,7	303

Číslo vlaku	Výchozí zastávka vlaku	Cílová zastávka vlaku	Začátek smluvního úseku	Konec smluvního úseku	13. 12. 2020 - 31. 12. 2020		1. čtvrtletí 2021		2. čtvrtletí 2021		3. čtvrtletí 2021		01. 10. 2021 - 11. 12. 2021		Celkem 13. 12. 2020 - 11. 12. 2021		01. 01. 2021 - 11. 12. 2021	
					Výkon *)	Četnost	Výkon *)	Četnost	Výkon *)	Četnost	Výkon *)	Četnost	Výkon *)	Četnost	Výkon *)	Četnost	Výkon *)	Četnost
5912	Žďár nad Sázavou	Kolín	hr.VUSC 0200/0630 03	Kolín	427,0	14	2 745,0	90	2 775,5	91	1 525,0	50	2 196,0	72	9 668,5	317	9 241,5	303
5913	Kolín	Žďár nad Sázavou	Kolín	hr.VUSC 0200/0630 03	427,0	14	2 745,0	90	2 775,5	91	1 525,0	50	2 196,0	72	9 668,5	317	9 241,5	303
5913	Kolín	Žďár nad Sázavou	hr.VUSC 0200/0630 02	Vlkaneč	40,6	14	261,0	90	263,9	91	145,0	50	208,8	72	919,3	317	878,7	303
5916	Havlíčkův Brod	Kolín	Vlkaneč	hr.VUSC 0200/0630 02	34,8	12	182,7	63	182,7	63	182,7	63	142,1	49	725,0	250	690,2	238
5916	Havlíčkův Brod	Kolín	hr.VUSC 0200/0630 03	Čáslav	124,8	12	655,2	63	655,2	63	655,2	63	509,6	49	2 600,0	250	2 475,2	238
5916	Havlíčkův Brod	Kolín	Čáslav	Kolín	100,5	5	0,0	0	0,0	0	844,2	42	0,0	0	944,7	47	844,2	42
5917	Kolín	Žďár nad Sázavou	Kolín	Čáslav	381,9	19	1 809,0	90	1 829,1	91	1 849,2	92	1 447,2	72	7 316,4	364	6 934,5	345
5917	Kolín	Žďár nad Sázavou	Čáslav	hr.VUSC 0200/0630 03	72,8	7	280,8	27	291,2	28	301,6	29	239,2	23	1 185,6	114	1 112,8	107
5917	Kolín	Žďár nad Sázavou	hr.VUSC 0200/0630 02	Vlkaneč	20,3	7	78,3	27	81,2	28	84,1	29	66,7	23	330,6	114	310,3	107
5918	Křižanov	Kolín	Vlkaneč	hr.VUSC 0200/0630 02	46,4	16	223,3	77	226,2	78	226,2	78	174,0	60	896,1	309	849,7	293
5918	Křižanov	Kolín	hr.VUSC 0200/0630 03	Kolín	488,0	16	2 348,5	77	2 379,0	78	2 379,0	78	1 830,0	60	9 424,5	309	8 936,5	293
5919	Kolín	Havlíčkův Brod	Kolín	hr.VUSC 0200/0630 03	366,0	12	1 921,5	63	1 921,5	63	1 921,5	63	1 494,5	49	7 625,0	250	7 259,0	238
5919	Kolín	Havlíčkův Brod	hr.VUSC 0200/0630 02	Vlkaneč	34,8	12	182,7	63	182,7	63	182,7	63	142,1	49	725,0	250	690,2	238
5920	Havlíčkův Brod	Kolín	Vlkaneč	hr.VUSC 0200/0630 02	8,7	3	37,7	13	37,7	13	40,6	14	34,8	12	159,5	55	150,8	52
5920	Havlíčkův Brod	Kolín	hr.VUSC 0200/0630 03	Kolín	91,5	3	396,5	13	396,5	13	427,0	14	366,0	12	1 677,5	55	1 586,0	52
5922	Žďár nad Sázavou	Kolín	Vlkaneč	hr.VUSC 0200/0630 02	46,4	16	223,3	77	226,2	78	226,2	78	174,0	60	896,1	309	849,7	293
5922	Žďár nad Sázavou	Kolín	hr.VUSC 0200/0630 03	Kolín	488,0	16	2 348,5	77	2 379,0	78	2 379,0	78	1 830,0	60	9 424,5	309	8 936,5	293
5923	Kolín	Havlíčkův Brod	Kolín	Čáslav	321,6	16	1 547,7	77	1 567,8	78	1 567,8	78	1 206,0	60	6 210,9	309	5 889,3	293
5923	Kolín	Havlíčkův Brod	hr.VUSC 0200/0630 03	Čáslav	41,6	4	145,6	14	156,0	15	156,0	15	114,4	11	613,6	59	572,0	55
5923	Kolín	Havlíčkův Brod	hr.VUSC 0200/0630 02	Vlkaneč	11,6	4	40,6	14	43,5	15	43,5	15	31,9	11	171,1	59	159,5	55
5924	Havlíčkův Brod	Kolín	Vlkaneč	hr.VUSC 0200/0630 02	8,7	3	37,7	13	37,7	13	40,6	14	34,8	12	159,5	55	150,8	52
5924	Havlíčkův Brod	Kolín	hr.VUSC 0200/0630 03	Kolín	91,5	3	396,5	13	396,5	13	427,0	14	366,0	12	1 677,5	55	1 586,0	52
5926	Žďár nad Sázavou	Kolín	Vlkaneč	hr.VUSC 0200/0630 02	49,3	17	261,0	90	263,9	91	266,8	92	208,8	72	1 049,8	362	1 000,5	345
5926	Žďár nad Sázavou	Kolín	hr.VUSC 0200/0630 03	Kolín	518,5	17	2 745,0	90	2 775,5	91	2 806,0	92	2 196,0	72	11 041,0	362	10 522,5	345
5927	Kolín	Havlíčkův Brod	Kolín	Čáslav	381,9	19	1 809,0	90	1 829,1	91	1 849,2	92	1 447,2	72	7 316,4	364	6 934,5	345
5927	Kolín	Havlíčkův Brod	Čáslav	hr.VUSC 0200/0630 03	41,6	4	145,6	14	156,0	15	156,0	15	114,4	11	613,6	59	572,0	55
5927	Kolín	Havlíčkův Brod	hr.VUSC 0200/0630 02	Vlkaneč	11,6	4	40,6	14	43,5	15	43,5	15	31,9	11	171,1	59	159,5	55
5929	Kolín	Havlíčkův Brod	Kolín	hr.VUSC 0200/0630 03	518,5	17	2 745,0	90	2 775,5	91	2 806,0	92	2 196,0	72	11 041,0	362	10 522,5	345
5929	Kolín	Havlíčkův Brod	hr.VUSC 0200/0630 02	Vlkaneč	49,3	17	261,0	90	263,9	91	266,8	92	208,8	72	1 049,8	362	1 000,5	345
5931	Čáslav	Jihlava město	Čáslav	hr.VUSC 0200/0630 03	124,8	12	655,2	63	655,2	63	655,2	63	509,6	49	2 600,0	250	2 475,2	238
5931	Čáslav	Jihlava město	hr.VUSC 0200/0630 02	Vlkaneč	34,8	12	182,7	63	182,7	63	182,7	63	142,1	49	725,0	250	690,2	238
5933	Čáslav	Havlíčkův Brod	Čáslav	hr.VUSC 0200/0630 03	187,2	18	936,0	90	946,4	91	956,8	92	748,8	72	3 775,2	363	3 588,0	345
5933	Čáslav	Havlíčkův Brod	hr.VUSC 0200/0630 02	Vlkaneč	52,2	18	261,0	90	263,9	91	266,8	92	208,8	72	1 052,7	363	1 000,5	345
5934	Havlíčkův Brod	Čáslav	Vlkaneč	hr.VUSC 0200/0630 02	49,3	17	261,0	90	263,9	91	266,8	92	208,8	72	1 049,8	362	1 000,5	345
5934	Havlíčkův Brod	Čáslav	hr.VUSC 0200/0630 03	Čáslav	176,8	17	936,0	90	946,4	91	956,8	92	748,8	72	3 764,8	362	3 588,0	345
5935	Kolín	Světlá nad Sázavou	Kolín	hr.VUSC 0200/0630 03	366,0	12	1 921,5	63	1 921,5	63	1 921,5	63	1 494,5	49	7 625,0	250	7 259,0	238
5935	Kolín	Světlá nad Sázavou	hr.VUSC 0200/0630 02	Vlkaneč	34,8	12	182,7	63	182,7	63	182,7	63	142,1	49	725,0	250	690,2	238
5937	Kolín	Světlá nad Sázavou	Kolín	hr.VUSC 0200/0630 03	91,5	3	396,5	13	396,5	13	427,0	14	366,0	12	1 677,5	55	1 586,0	52
5937	Kolín	Světlá nad Sázavou	hr.VUSC 0200/0630 02	Vlkaneč	8,7	3	37,7	13	37,7	13	40,6	14	34,8	12	159,5	55	150,8	52
5939	Kolín	Světlá nad Sázavou	Kolín	hr.VUSC 0200/0630 03	366,0	12	1 921,5	63	1 921,5	63	1 921,5	63	1 494,5	49	7 625,0	250	7 259,0	238
5939	Kolín	Světlá nad Sázavou	hr.VUSC 0200/0630 02	Vlkaneč	34,8	12	182,7	63	182,7	63	182,7	63	142,1	49	725,0	250	690,2	238
5950	Čáslav	Nymburk předjízd.n.	Čáslav	Kolín	221,1	11	1 266,3	63	1 266,3	63	1 266,3	63	984,9	49	5 004,9	249	4 783,8	238
5951	Kolín	Čáslav	Kolín	Čáslav	100,5	5	301,5	15	301,5	15	301,5	15	201,0	10	1 206,0	60	1 105,5	55
5952	Čáslav	Kolín	Čáslav	Kolín	341,7	17	1 809,0	90	1 829,1	91	1 849,2	92	1 447,2	72	7 276,2	362	6 934,5	345
5953	Kolín	Čáslav	Kolín	Čáslav	100,5	5	301,5	15	301,5	15	301,5	15	201,0	10	1 206,0	60	1 105,5	55
5955	Kolín	Čáslav	Kolín	Čáslav	241,2	12	1 266,3	63	1 266,3	63	1 266,3	63	984,9	49	5 025,0	250	4 783,8	238
5957	Kolín	Čáslav	Kolín	Čáslav	140,7	7	542,7	27	562,8	28	582,9	29	462,3	23	2 291,4	114	2 150,7	107
5959	Kolín	Čáslav	Kolín	Čáslav	100,5	5	0,0	0	0,0	0	844,2	42	0,0	0	944,7	47	844,2	42

Číslo vlaku	Výchozí zastávka vlaku	Cílová zastávka vlaku	Začátek smluvního úseku	Konec smluvního úseku	13. 12. 2020 - 31. 12. 2020		1. čtvrtletí 2021		2. čtvrtletí 2021		3. čtvrtletí 2021		01. 10. 2021 - 11. 12. 2021		Celkem 13. 12. 2020 - 11. 12. 2021		01. 01. 2021 - 11. 12. 2021	
					Výkon *)	Četnost	Výkon *)	Četnost	Výkon *)	Četnost	Výkon *)	Četnost	Výkon *)	Četnost	Výkon *)	Četnost	Výkon *)	Četnost
5961	Kolín	Čáslav	Kolín	Hlízov z	134,3	17	711,0	90	718,9	91	726,8	92	568,8	72	2 859,8	362	2 725,5	345
5961	Kolín	Čáslav	Hlízov z	Čáslav	219,6	18	1 085,8	89	1 110,2	91	1 122,4	92	878,4	72	4 416,4	362	4 196,8	344
6001	Nový Bor	Mladá Boleslav hl.n.	hr.VUSC 0200/0510 01	Mladá Boleslav hl.n.	509,4	18	2 518,7	89	2 575,3	91	2 603,6	92	2 037,6	72	10 244,6	362	9 735,2	344
6002	Mladá Boleslav hl.n.	Rumburk	Mladá Boleslav hl.n.	hr.VUSC 0200/0510 01	509,4	18	2 518,7	89	2 575,3	91	2 603,6	92	2 037,6	72	10 244,6	362	9 735,2	344
6003	Rumburk	Mladá Boleslav hl.n.	hr.VUSC 0200/0510 01	Mladá Boleslav hl.n.	509,4	18	2 518,7	89	2 575,3	91	2 603,6	92	2 037,6	72	10 244,6	362	9 735,2	344
6004	Mladá Boleslav hl.n.	Rumburk	Mladá Boleslav hl.n.	hr.VUSC 0200/0510 01	537,7	19	2 547,0	90	2 575,3	91	2 603,6	92	2 037,6	72	10 301,2	364	9 763,5	345
6005	Rumburk	Mladá Boleslav hl.n.	hr.VUSC 0200/0510 01	Mladá Boleslav hl.n.	537,7	19	2 547,0	90	2 575,3	91	2 603,6	92	2 037,6	72	10 301,2	364	9 763,5	345
6006	Mladá Boleslav hl.n.	Rumburk	Mladá Boleslav hl.n.	hr.VUSC 0200/0510 01	537,7	19	2 547,0	90	2 575,3	91	2 603,6	92	2 037,6	72	10 301,2	364	9 763,5	345
6007	Rumburk	Mladá Boleslav hl.n.	hr.VUSC 0200/0510 01	Mladá Boleslav hl.n.	537,7	19	2 547,0	90	2 575,3	91	2 603,6	92	2 037,6	72	10 301,2	364	9 763,5	345
6008	Mladá Boleslav město	Rumburk	Mladá Boleslav město	Mladá Boleslav hl.n.	23,8	7	91,8	27	95,2	28	98,6	29	78,2	23	387,6	114	363,8	107
6008	Mladá Boleslav město	Rumburk	Mladá Boleslav hl.n.	hr.VUSC 0200/0510 01	537,7	19	2 547,0	90	2 575,3	91	2 603,6	92	2 037,6	72	10 301,2	364	9 763,5	345
6010	Mladá Boleslav město	Rumburk	Mladá Boleslav město	Mladá Boleslav hl.n.	40,8	12	214,2	63	214,2	63	214,2	63	166,6	49	850,0	250	809,2	238
6010	Mladá Boleslav město	Rumburk	Mladá Boleslav hl.n.	hr.VUSC 0200/0510 01	537,7	19	2 547,0	90	2 575,3	91	2 603,6	92	2 037,6	72	10 301,2	364	9 763,5	345
6011	Rumburk	Mladá Boleslav město	hr.VUSC 0200/0510 01	Mladá Boleslav hl.n.	537,7	19	2 547,0	90	2 575,3	91	2 603,6	92	2 037,6	72	10 301,2	364	9 763,5	345
6011	Rumburk	Mladá Boleslav město	Mladá Boleslav hl.n.	Mladá Boleslav město	40,8	12	214,2	63	214,2	63	214,2	63	166,6	49	850,0	250	809,2	238
6012	Mladá Boleslav město	Rumburk	Mladá Boleslav město	Mladá Boleslav hl.n.	40,8	12	214,2	63	214,2	63	214,2	63	166,6	49	850,0	250	809,2	238
6012	Mladá Boleslav město	Rumburk	Mladá Boleslav hl.n.	hr.VUSC 0200/0510 01	537,7	19	2 547,0	90	2 575,3	91	2 603,6	92	2 037,6	72	10 301,2	364	9 763,5	345
6013	Rumburk	Mladá Boleslav hl.n.	hr.VUSC 0200/0510 01	Mladá Boleslav hl.n.	537,7	19	2 547,0	90	2 575,3	91	2 603,6	92	2 037,6	72	10 301,2	364	9 763,5	345
6014	Mladá Boleslav hl.n.	Rumburk	Mladá Boleslav hl.n.	hr.VUSC 0200/0510 01	537,7	19	2 547,0	90	2 575,3	91	2 603,6	92	2 037,6	72	10 301,2	364	9 763,5	345
6015	Rumburk	Mladá Boleslav hl.n.	hr.VUSC 0200/0510 01	Mladá Boleslav hl.n.	537,7	19	2 547,0	90	2 575,3	91	2 603,6	92	2 037,6	72	10 301,2	364	9 763,5	345
6016	Mladá Boleslav hl.n.	Rumburk	Mladá Boleslav hl.n.	hr.VUSC 0200/0510 01	481,1	17	2 547,0	90	2 575,3	91	2 603,6	92	2 037,6	72	10 244,6	362	9 763,5	345
6017	Rumburk	Mladá Boleslav hl.n.	hr.VUSC 0200/0510 01	Mladá Boleslav hl.n.	537,7	19	2 547,0	90	2 575,3	91	2 603,6	92	2 037,6	72	10 301,2	364	9 763,5	345
6018	Mladá Boleslav město	Nový Bor	Mladá Boleslav město	hr.VUSC 0200/0510 01	538,9	17	2 853,0	90	2 884,7	91	2 916,4	92	2 282,4	72	11 475,4	362	10 936,5	345
6019	Rumburk	Mladá Boleslav město	hr.VUSC 0200/0510 01	Mladá Boleslav město	538,9	17	2 853,0	90	2 884,7	91	2 916,4	92	2 282,4	72	11 475,4	362	10 936,5	345
6035	Mladá Boleslav město	Nymburk hl.n.	Mladá Boleslav město	Nymburk hl.n.	634,6	19	3 006,0	90	3 039,4	91	3 072,8	92	2 404,8	72	12 157,6	364	11 523,0	345
6038	Kolín	Mladá Boleslav město	Kolín	Mladá Boleslav hl.n.	975,6	18	4 878,0	90	4 932,2	91	4 986,4	92	3 902,4	72	19 674,6	363	18 699,0	345
6038	Kolín	Mladá Boleslav město	Mladá Boleslav hl.n.	Mladá Boleslav město	13,6	4	51,0	15	51,0	15	51,0	15	34,0	10	200,6	59	187,0	55
6039	Mladá Boleslav město	Nymburk hl.n.	Mladá Boleslav město	Nymburk hl.n.	233,8	7	901,8	27	935,2	28	968,6	29	768,2	23	3 807,6	114	3 573,8	107
6040	Nymburk hl.n.	Mladá Boleslav město	Mladá Boleslav hl.n.	Mladá Boleslav město	634,6	19	3 006,0	90	3 039,4	91	3 072,8	92	2 404,8	72	12 157,6	364	11 523,0	345
6041	Mladá Boleslav město	Nymburk hl.n.	Mladá Boleslav město	Nymburk hl.n.	634,6	19	3 006,0	90	3 039,4	91	3 072,8	92	2 404,8	72	12 157,6	364	11 523,0	345
6042	Nymburk hl.n.	Mladá Boleslav město	Nymburk hl.n.	Mladá Boleslav město	634,6	19	3 006,0	90	3 039,4	91	3 072,8	92	2 404,8	72	12 157,6	364	11 523,0	345
6043	Mladá Boleslav město	Nymburk hl.n.	Mladá Boleslav město	Nymburk hl.n.	634,6	19	3 006,0	90	3 039,4	91	3 072,8	92	2 404,8	72	12 157,6	364	11 523,0	345
6044	Nymburk hl.n.	Mladá Boleslav město	Nymburk hl.n.	Mladá Boleslav město	634,6	19	3 006,0	90	3 039,4	91	3 072,8	92	2 404,8	72	12 157,6	364	11 523,0	345
6045	Mladá Boleslav město	Nymburk hl.n.	Mladá Boleslav město	Nymburk hl.n.	400,8	12	2 104,2	63	2 104,2	63	2 104,2	63	1 636,6	49	8 350,0	250	7 949,2	238
6046	Nymburk hl.n.	Mladá Boleslav město	Nymburk hl.n.	Mladá Boleslav město	400,8	12	2 104,2	63	2 104,2	63	2 104,2	63	1 636,6	49	8 350,0	250	7 949,2	238
6047	Mladá Boleslav město	Nymburk hl.n.	Mladá Boleslav město	Nymburk hl.n.	233,8	7	901,8	27	935,2	28	968,6	29	768,2	23	3 807,6	114	3 573,8	107
6048	Nymburk hl.n.	Mladá Boleslav město	Nymburk hl.n.	Mladá Boleslav město	233,8	7	901,8	27	935,2	28	968,6	29	768,2	23	3 807,6	114	3 573,8	107
6049	Mladá Boleslav hl.n.	Nymburk hl.n.	Mladá Boleslav hl.n.	Nymburk hl.n.	360,0	12	1 890,0	63	1 890,0	63	1 890,0	63	1 470,0	49	7 500,0	250	7 140,0	238
6050	Nymburk hl.n.	Mladá Boleslav město	Nymburk hl.n.	Mladá Boleslav město	634,6	19	3 006,0	90	3 039,4	91	3 072,8	92	2 404,8	72	12 157,6	364	11 523,0	345
6051	Mladá Boleslav město	Nymburk hl.n.	Mladá Boleslav město	Nymburk hl.n.	634,6	19	3 006,0	90	3 039,4	91	3 072,8	92	2 404,8	72	12 157,6	364	11 523,0	345
6052	Nymburk hl.n.	Mladá Boleslav město	Nymburk hl.n.	Mladá Boleslav město	400,8	12	2 104,2	63	2 104,2	63	2 104,2	63	1 636,6	49	8 350,0	250	7 949,2	238
6053	Mladá Boleslav město	Nymburk hl.n.	Mladá Boleslav město	Nymburk hl.n.	634,6	19	3 006,0	90	3 039,4	91	3 072,8	92	2 404,8	72	12 157,6	364	11 523,0	345
6054	Nymburk hl.n.	Mladá Boleslav město	Mladá Boleslav hl.n.	Mladá Boleslav město	634,6	19	3 006,0	90	3 039,4	91	3 072,8	92	2 404,8	72	12 157,6	364	11 523,0	345
6055	Mladá Boleslav město	Nymburk hl.n.	Mladá Boleslav město	Nymburk hl.n.	601,2	18	3 006,0	90	3 039,4	91	3 072,8	92	2 404,8	72	12 124,2	363	11 523,0	345
6056	Nymburk hl.n.	Mladá Boleslav město	Nymburk hl.n.	Mladá Boleslav město	634,6	19	3 006,0	90	3 039,4	91	3 072,8	92	2 404,8	72	12 157,6	364	11 523,0	345
6057	Řepov z	Kolín	Řepov z	Kolín	364,2	6	1 638,9	27	1 699,6	28	1 760,3	29	1 396,1	23	6 859,1	113	6 494,9	107
6058	Nymburk hl.n.	Řepov z	Nymburk hl.n.	Řepov z	657,0	18	3 285,0	90	3 321,5	91	3 358,0	92	2 628,0	72	13 249,5	363	12 592,5	345
6059	Řepov z	Kolín	Řepov z	Kolín	728,4	12	3 824,1	63	3 824,1	63	3 824,1	63	2 974,3	49	15 175,0	250	14 446,6	238

Číslo vlaku	Výchozí zastávka vlaku	Cílová zastávka vlaku	Začátek smluvního úseku	Konec smluvního úseku	13. 12. 2020 - 31. 12. 2020		1. čtvrtletí 2021		2. čtvrtletí 2021		3. čtvrtletí 2021		01. 10. 2021 - 11. 12. 2021		Celkem 13. 12. 2020 - 11. 12. 2021		01. 01. 2021 - 11. 12. 2021	
					Výkon *)	Četnost	Výkon *)	Četnost	Výkon *)	Četnost	Výkon *)	Četnost	Výkon *)	Četnost	Výkon *)	Četnost	Výkon *)	Četnost
6400	Lysá nad Labem	Ústí nad Labem zápa	Lysá nad Labem	hr.VUSC 0200/0420 06	528,0	12	2 772,0	63	2 772,0	63	2 772,0	63	2 156,0	49	11 000,0	250	10 472,0	238
6401	Ústí nad Labem zápa	Kolín	hr.VUSC 0200/0420 06	Kolín	997,2	12	5 235,3	63	5 235,3	63	5 235,3	63	4 071,9	49	20 775,0	250	19 777,8	238
6402	Nymburk hl.n.	Ústí nad Labem zápa	Nymburk hl.n.	Lysá nad Labem	178,8	12	938,7	63	938,7	63	938,7	63	730,1	49	3 725,0	250	3 546,2	238
6402	Nymburk hl.n.	Ústí nad Labem zápa	Lysá nad Labem	hr.VUSC 0200/0420 06	836,0	19	3 960,0	90	4 004,0	91	4 048,0	92	3 168,0	72	16 016,0	364	15 180,0	345
6403	Ústí nad Labem zápa	Lysá nad Labem	hr.VUSC 0200/0420 06	Lysá nad Labem	836,0	19	3 960,0	90	4 004,0	91	4 048,0	92	3 168,0	72	16 016,0	364	15 180,0	345
6404	Nymburk hl.n.	Ústí nad Labem zápa	Nymburk hl.n.	hr.VUSC 0200/0420 06	706,8	12	3 710,7	63	3 710,7	63	3 710,7	63	2 886,1	49	14 725,0	250	14 018,2	238
6405	Ústí nad Labem zápa	Lysá nad Labem	hr.VUSC 0200/0420 06	Lysá nad Labem	528,0	12	2 772,0	63	2 772,0	63	2 772,0	63	2 156,0	49	11 000,0	250	10 472,0	238
6406	Lysá nad Labem	Ústí nad Labem zápa	Lysá nad Labem	hr.VUSC 0200/0420 06	836,0	19	3 960,0	90	4 004,0	91	4 048,0	92	3 168,0	72	16 016,0	364	15 180,0	345
6407	Ústí nad Labem zápa	Lysá nad Labem	hr.VUSC 0200/0420 06	Lysá nad Labem	308,0	7	1 188,0	27	1 232,0	28	1 276,0	29	1 012,0	23	5 016,0	114	4 708,0	107
6408	Lysá nad Labem	Ústí nad Labem zápa	Lysá nad Labem	hr.VUSC 0200/0420 06	836,0	19	3 960,0	90	4 004,0	91	4 048,0	92	3 168,0	72	16 016,0	364	15 180,0	345
6409	Ústí nad Labem zápa	Lysá nad Labem	hr.VUSC 0200/0420 06	Lysá nad Labem	836,0	19	3 960,0	90	4 004,0	91	4 048,0	92	3 168,0	72	16 016,0	364	15 180,0	345
6410	Lysá nad Labem	Ústí nad Labem zápa	Lysá nad Labem	hr.VUSC 0200/0420 06	836,0	19	3 960,0	90	4 004,0	91	4 048,0	92	3 168,0	72	16 016,0	364	15 180,0	345
6411	Ústí nad Labem zápa	Lysá nad Labem	hr.VUSC 0200/0420 06	Lysá nad Labem	836,0	19	3 960,0	90	4 004,0	91	4 048,0	92	3 168,0	72	16 016,0	364	15 180,0	345
6412	Lysá nad Labem	Ústí nad Labem zápa	Lysá nad Labem	hr.VUSC 0200/0420 06	836,0	19	3 960,0	90	4 004,0	91	4 048,0	92	3 168,0	72	16 016,0	364	15 180,0	345
6413	Ústí nad Labem zápa	Lysá nad Labem	hr.VUSC 0200/0420 06	Lysá nad Labem	836,0	19	3 960,0	90	4 004,0	91	4 048,0	92	3 168,0	72	16 016,0	364	15 180,0	345
6414	Lysá nad Labem	Ústí nad Labem zápa	Lysá nad Labem	hr.VUSC 0200/0420 06	836,0	19	3 960,0	90	4 004,0	91	4 048,0	92	3 168,0	72	16 016,0	364	15 180,0	345
6415	Ústí nad Labem zápa	Lysá nad Labem	hr.VUSC 0200/0420 06	Lysá nad Labem	836,0	19	3 960,0	90	4 004,0	91	4 048,0	92	3 168,0	72	16 016,0	364	15 180,0	345
6416	Lysá nad Labem	Ústí nad Labem zápa	Lysá nad Labem	hr.VUSC 0200/0420 06	836,0	19	3 960,0	90	4 004,0	91	4 048,0	92	3 168,0	72	16 016,0	364	15 180,0	345
6417	Ústí nad Labem zápa	Lysá nad Labem	hr.VUSC 0200/0420 06	Lysá nad Labem	836,0	19	3 960,0	90	4 004,0	91	4 048,0	92	3 168,0	72	16 016,0	364	15 180,0	345
6418	Lysá nad Labem	Ústí nad Labem zápa	Lysá nad Labem	Mělník	581,4	17	3 078,0	90	3 112,2	91	3 146,4	92	2 462,4	72	12 380,4	362	11 799,0	345
6418	Lysá nad Labem	Ústí nad Labem zápa	Mělník	hr.VUSC 0200/0420 06	39,2	4	254,8	26	274,4	28	284,2	29	225,4	23	1 078,0	110	1 038,8	106
6419	Ústí nad Labem zápa	Lysá nad Labem	hr.VUSC 0200/0420 06	Lysá nad Labem	748,0	17	3 960,0	90	4 004,0	91	4 048,0	92	3 168,0	72	15 928,0	362	15 180,0	345
6430	Mělník	Ústí nad Labem zápa	Mělník	hr.VUSC 0200/0420 06	117,6	12	617,4	63	617,4	63	617,4	63	480,2	49	2 450,0	250	2 332,4	238
6431	Ústí nad Labem zápa	Mělník	hr.VUSC 0200/0420 06	Mělník	117,6	12	617,4	63	617,4	63	617,4	63	480,2	49	2 450,0	250	2 332,4	238
6443	Mělník	Kolín	Mělník	Kolín	879,6	12	4 617,9	63	4 617,9	63	4 617,9	63	3 591,7	49	18 325,0	250	17 445,4	238
6900	Kralupy nad Vltavou	Ústí n.L.hl.n.os.n.	Kralupy nad Vltavou	hr.VUSC 0200/0420 04	336,0	12	1 764,0	63	1 764,0	63	1 764,0	63	1 372,0	49	7 000,0	250	6 664,0	238
6901	Ústí n.L.hl.n.os.n.	Praha M.n.-dvorana	hr.VUSC 0200/0420 04	Kralupy nad Vltavou	336,0	12	1 764,0	63	1 764,0	63	1 764,0	63	1 372,0	49	7 000,0	250	6 664,0	238
6901	Ústí n.L.hl.n.os.n.	Praha M.n.-dvorana	Kralupy nad Vltavou	hr.VUSC 0100/0200 01	328,7	19	1 557,0	90	1 574,3	91	1 591,6	92	1 245,6	72	6 297,2	364	5 968,5	345
6902	Praha jih	Ústí n.L.hl.n.os.n.	hr.VUSC 0100/0200 01	Kralupy nad Vltavou	311,4	18	1 539,7	89	1 574,3	91	1 591,6	92	1 245,6	72	6 262,6	362	5 951,2	344
6902	Praha jih	Ústí n.L.hl.n.os.n.	Kralupy nad Vltavou	hr.VUSC 0200/0420 04	532,0	19	2 520,0	90	2 548,0	91	2 576,0	92	2 016,0	72	10 192,0	364	9 660,0	345
6903	Lovosice	Praha M.n.-dvorana	hr.VUSC 0200/0420 04	hr.VUSC 0100/0200 01	860,7	19	4 077,0	90	4 122,3	91	4 167,6	92	3 261,6	72	16 489,2	364	15 628,5	345
6904	Praha jih	Ústí n.L.hl.n.os.n.	hr.VUSC 0100/0200 01	Kralupy nad Vltavou	207,6	12	1 089,9	63	1 089,9	63	1 089,9	63	847,7	49	4 325,0	250	4 117,4	238
6904	Praha jih	Ústí n.L.hl.n.os.n.	Kralupy nad Vltavou	hr.VUSC 0200/0420 04	532,0	19	2 520,0	90	2 548,0	91	2 576,0	92	2 016,0	72	10 192,0	364	9 660,0	345
6905	Ústí n.L.hl.n.os.n.	Praha M.n.-dvorana	hr.VUSC 0200/0420 04	hr.VUSC 0100/0200 01	860,7	19	4 077,0	90	4 122,3	91	4 167,6	92	3 261,6	72	16 489,2	364	15 628,5	345
6906	Praha M.n.-dvorana	Ústí n.L.hl.n.os.n.	hr.VUSC 0100/0200 01	Kralupy nad Vltavou	207,6	12	1 089,9	63	1 089,9	63	1 089,9	63	847,7	49	4 325,0	250	4 117,4	238
6906	Praha M.n.-dvorana	Ústí n.L.hl.n.os.n.	Kralupy nad Vltavou	hr.VUSC 0200/0420 04	532,0	19	2 520,0	90	2 548,0	91	2 576,0	92	2 016,0	72	10 192,0	364	9 660,0	345
6907	Ústí n.L.hl.n.os.n.	Praha M.n.-dvorana	hr.VUSC 0200/0420 04	hr.VUSC 0100/0200 01	860,7	19	4 077,0	90	4 122,3	91	4 167,6	92	3 261,6	72	16 489,2	364	15 628,5	345
6908	Praha M.n.-dvorana	Ústí n.L.hl.n.os.n.	hr.VUSC 0100/0200 01	hr.VUSC 0200/0420 04	317,1	7	1 223,1	27	1 268,4	28	1 313,7	29	1 041,9	23	5 164,2	114	4 847,1	107
6909	Ústí n.L.hl.n.os.n.	Praha M.n.-dvorana	hr.VUSC 0200/0420 04	hr.VUSC 0100/0200 01	860,7	19	4 077,0	90	4 122,3	91	4 167,6	92	3 261,6	72	16 489,2	364	15 628,5	345
6910	Praha M.n.-dvorana	Ústí n.L.hl.n.os.n.	hr.VUSC 0100/0200 01	hr.VUSC 0200/0420 04	543,6	12	2 853,9	63	2 853,9	63	2 853,9	63	2 219,7	49	11 325,0	250	10 781,4	238
6911	Ústí n.L.hl.n.os.n.	Praha M.n.-dvorana	hr.VUSC 0200/0420 04	hr.VUSC 0100/0200 01	860,7	19	4 077,0	90	4 122,3	91	4 167,6	92	3 261,6	72	16 489,2	364	15 628,5	345
6912	Praha M.n.-dvorana	Ústí n.L.hl.n.os.n.	hr.VUSC 0100/0200 01	hr.VUSC 0200/0420 04	860,7	19	4 077,0	90	4 122,3	91	4 167,6	92	3 261,6	72	16 489,2	364	15 628,5	345
6913	Ústí n.L.hl.n.os.n.	Praha M.n.-dvorana	hr.VUSC 0200/0420 04	hr.VUSC 0100/0200 01	860,7	19	4 077,0	90	4 122,3	91	4 167,6	92	3 261,6	72	16 489,2	364	15 628,5	345
6914	Praha M.n.-dvorana	Ústí n.L.hl.n.os.n.	hr.VUSC 0100/0200 01	hr.VUSC 0200/0420 04	543,6	12	2 853,9	63	2 853,9	63	2 853,9	63	2 219,7	49	11 325,0	250	10 781,4	238
6915	Ústí n.L.hl.n.os.n.	Praha M.n.-dvorana	hr.VUSC 0200/0420 04	hr.VUSC 0100/0200 01	543,6	12	2 853,9	63	2 853,9	63	2 853,9	63	2 219,7	49	11 325,0	250	10 781,4	238
6916	Praha M.n.-dvorana	Ústí n.L.hl.n.os.n.	hr.VUSC 0100/0200 01	hr.VUSC 0200/0420 04	860,7	19	4 077,0	90	4 122,3	91	4 167,6	92	3 261,6	72	16 489,2	364	15 628,5	345
6917	Ústí n.L.hl.n.os.n.	Praha M.n.-dvorana	hr.VUSC 0200/0420 04	hr.VUSC 0100/0200 01	860,7	19	4 077,0	90	4 122,3	91	4 167,6	92	3 261,6	72	16 489,2	364	15 628,5	345
6918	Praha M.n.-dvorana	Ústí n.L.hl.n.os.n.	hr.VUSC 0100/0200 01	hr.VUSC 0200/0420 04	543,6	12	2 853,9	63	2 853,9	63	2 853,9	63	2 219,7	49	11 325,0	250	10 781,4	238

Číslo vlaku	Výchozí zastávka vlaku	Cílová zastávka vlaku	Začátek smluvního úseku	Konec smluvního úseku	13. 12. 2020 - 31. 12. 2020		1. čtvrtletí 2021		2. čtvrtletí 2021		3. čtvrtletí 2021		01. 10. 2021 - 11. 12. 2021		Celkem 13. 12. 2020 - 11. 12. 2021		01. 01. 2021 - 11. 12. 2021	
					Výkon *)	Četnost	Výkon *)	Četnost	Výkon *)	Četnost	Výkon *)	Četnost	Výkon *)	Četnost	Výkon *)	Četnost	Výkon *)	Četnost
6919	Ústí n.L.hl.n.os.n.	Praha M.n.-dvorana	hr.VUSC 0200/0420 04	hr.VUSC 0100/0200 01	543,6	12	2 853,9	63	2 853,9	63	2 853,9	63	2 219,7	49	11 325,0	250	10 781,4	238
6920	Praha M.n.-dvorana	Ústí n.L.hl.n.os.n.	hr.VUSC 0100/0200 01	hr.VUSC 0200/0420 04	860,7	19	4 077,0	90	4 122,3	91	4 167,6	92	3 261,6	72	16 489,2	364	15 628,5	345
6921	Ústí n.L.hl.n.os.n.	Praha M.n.-dvorana	hr.VUSC 0200/0420 04	hr.VUSC 0100/0200 01	860,7	19	4 077,0	90	4 122,3	91	4 167,6	92	3 261,6	72	16 489,2	364	15 628,5	345
6922	Praha M.n.-dvorana	Ústí n.L.hl.n.os.n.	hr.VUSC 0100/0200 01	hr.VUSC 0200/0420 04	543,6	12	2 853,9	63	2 853,9	63	2 853,9	63	2 219,7	49	11 325,0	250	10 781,4	238
6923	Ústí n.L.hl.n.os.n.	Praha M.n.-dvorana	hr.VUSC 0200/0420 04	hr.VUSC 0100/0200 01	543,6	12	2 853,9	63	2 853,9	63	2 853,9	63	2 219,7	49	11 325,0	250	10 781,4	238
6924	Praha M.n.-dvorana	Ústí n.L.hl.n.os.n.	hr.VUSC 0100/0200 01	hr.VUSC 0200/0420 04	860,7	19	4 077,0	90	4 122,3	91	4 167,6	92	3 261,6	72	16 489,2	364	15 628,5	345
6925	Ústí n.L.hl.n.os.n.	Praha M.n.-dvorana	hr.VUSC 0200/0420 04	hr.VUSC 0100/0200 01	770,1	17	4 077,0	90	4 122,3	91	4 167,6	92	3 261,6	72	16 398,6	362	15 628,5	345
6928	Praha M.n.-dvorana	Ústí n.L.hl.n.os.n.	hr.VUSC 0100/0200 01	Kralupy nad Vltavou	328,7	19	1 557,0	90	1 574,3	91	1 591,6	92	1 245,6	72	6 297,2	364	5 968,5	345
6928	Praha M.n.-dvorana	Ústí n.L.hl.n.os.n.	Kralupy nad Vltavou	hr.VUSC 0200/0420 04	392,0	14	2 128,0	76	2 128,0	76	2 156,0	77	1 708,0	61	8 512,0	304	8 120,0	290
6932	Praha M.n.-dvorana	Děčín hl.n.	hr.VUSC 0100/0200 01	Kralupy nad Vltavou	294,1	17	1 557,0	90	1 574,3	91	1 591,6	92	1 245,6	72	6 262,6	362	5 968,5	345
6932	Praha M.n.-dvorana	Děčín hl.n.	Kralupy nad Vltavou	hr.VUSC 0200/0420 04	84,0	3	392,0	14	420,0	15	420,0	15	308,0	11	1 624,0	58	1 540,0	55
6988	Neratovice	Roudnice nad Labem	Neratovice	Kralupy nad Vltavou	322,2	18	1 611,0	90	1 628,9	91	1 646,8	92	1 288,8	72	6 497,7	363	6 175,5	345
6988	Neratovice	Roudnice nad Labem	Kralupy nad Vltavou	hr.VUSC 0200/0420 04	476,0	17	2 520,0	90	2 548,0	91	2 576,0	92	2 016,0	72	10 136,0	362	9 660,0	345
6989	Roudnice nad Labem	Kralupy nad Vltavou	hr.VUSC 0200/0420 04	Kralupy nad Vltavou	476,0	17	2 520,0	90	2 548,0	91	2 576,0	92	2 016,0	72	10 136,0	362	9 660,0	345
7527	Přeštice	Beroun os.n.	hr.VUSC 0200/0320 01	Beroun os.n.	520,6	19	2 466,0	90	2 493,4	91	2 520,8	92	1 972,8	72	9 973,6	364	9 453,0	345
7531	Přeštice	Zdice	hr.VUSC 0200/0320 01	Zdice	220,8	12	1 159,2	63	1 159,2	63	1 159,2	63	901,6	49	4 600,0	250	4 379,2	238
7700	Rakovník	Beroun os.n.	Rakovník	Beroun os.n.	513,6	12	2 696,4	63	2 696,4	63	2 696,4	63	2 097,2	49	10 700,0	250	10 186,4	238
7701	Beroun os.n.	Rakovník	Beroun os.n.	Rakovník	513,6	12	2 696,4	63	2 696,4	63	2 696,4	63	2 097,2	49	10 700,0	250	10 186,4	238
7702	Rakovník	Beroun os.n.	Rakovník	Beroun os.n.	513,6	12	2 696,4	63	2 696,4	63	2 696,4	63	2 097,2	49	10 700,0	250	10 186,4	238
7703	Zdice	Rakovník	Zdice	Rakovník	621,6	12	3 263,4	63	3 263,4	63	3 263,4	63	2 538,2	49	12 950,0	250	12 328,4	238
7704	Rakovník	Beroun os.n.	Rakovník	Beroun os.n.	513,6	12	2 696,4	63	2 696,4	63	2 696,4	63	2 097,2	49	10 700,0	250	10 186,4	238
7705	Beroun os.n.	Rakovník	Beroun os.n.	Rakovník	813,2	19	3 852,0	90	3 894,8	91	3 937,6	92	3 081,6	72	15 579,2	364	14 766,0	345
7706	Rakovník	Beroun os.n.	Rakovník	Beroun os.n.	513,6	12	2 782,0	65	3 894,8	91	3 937,6	92	2 568,0	60	13 696,0	320	13 182,4	308
7707	Beroun os.n.	Rakovník	Beroun os.n.	Rakovník	813,2	19	3 852,0	90	3 894,8	91	3 937,6	92	3 081,6	72	15 579,2	364	14 766,0	345
7708	Rakovník	Beroun os.n.	Rakovník	Beroun os.n.	513,6	12	2 696,4	63	2 696,4	63	2 696,4	63	2 097,2	49	10 700,0	250	10 186,4	238
7709	Beroun os.n.	Rakovník	Beroun os.n.	Rakovník	513,6	12	2 696,4	63	2 696,4	63	2 696,4	63	2 097,2	49	10 700,0	250	10 186,4	238
7710	Rakovník	Beroun os.n.	Rakovník	Beroun os.n.	513,6	12	2 696,4	63	2 696,4	63	2 696,4	63	2 097,2	49	10 700,0	250	10 186,4	238
7711	Beroun os.n.	Rakovník	Beroun os.n.	Rakovník	513,6	12	2 782,0	65	3 894,8	91	3 937,6	92	2 568,0	60	13 696,0	320	13 182,4	308
7712	Rakovník	Beroun os.n.	Rakovník	Beroun os.n.	813,2	19	3 852,0	90	3 894,8	91	3 937,6	92	3 081,6	72	15 579,2	364	14 766,0	345
7713	Beroun os.n.	Rakovník západ z	Beroun os.n.	Rakovník západ z	532,8	12	2 797,2	63	2 797,2	63	2 797,2	63	2 175,6	49	11 100,0	250	10 567,2	238
7714	Rakovník západ z	Beroun os.n.	Rakovník západ z	Rakovník	19,2	12	100,8	63	100,8	63	100,8	63	78,4	49	400,0	250	380,8	238
7714	Rakovník západ z	Beroun os.n.	Rakovník	Beroun os.n.	513,6	12	2 782,0	65	3 894,8	91	3 937,6	92	2 568,0	60	13 696,0	320	13 182,4	308
7715	Beroun os.n.	Rakovník	Beroun os.n.	Rakovník	813,2	19	3 852,0	90	3 894,8	91	3 937,6	92	3 081,6	72	15 579,2	364	14 766,0	345
7716	Rakovník	Beroun os.n.	Rakovník	Beroun os.n.	813,2	19	3 852,0	90	3 894,8	91	3 937,6	92	3 081,6	72	15 579,2	364	14 766,0	345
7717	Beroun os.n.	Rakovník	Beroun os.n.	Rakovník	813,2	19	3 852,0	90	3 894,8	91	3 937,6	92	3 081,6	72	15 579,2	364	14 766,0	345
7718	Rakovník	Beroun os.n.	Rakovník	Beroun os.n.	513,6	12	2 782,0	65	3 894,8	91	3 937,6	92	2 568,0	60	13 696,0	320	13 182,4	308
7719	Beroun os.n.	Rakovník	Beroun os.n.	Rakovník	513,6	12	2 782,0	65	3 894,8	91	3 937,6	92	2 568,0	60	13 696,0	320	13 182,4	308
7720	Rakovník	Beroun os.n.	Rakovník	Beroun os.n.	813,2	19	3 852,0	90	3 894,8	91	3 937,6	92	3 081,6	72	15 579,2	364	14 766,0	345
7721	Beroun os.n.	Rakovník	Beroun os.n.	Rakovník	813,2	19	3 852,0	90	3 894,8	91	3 937,6	92	3 081,6	72	15 579,2	364	14 766,0	345
7722	Rakovník	Beroun os.n.	Rakovník	Beroun os.n.	813,2	19	3 852,0	90	3 894,8	91	3 937,6	92	3 081,6	72	15 579,2	364	14 766,0	345
7723	Beroun os.n.	Rakovník	Beroun os.n.	Rakovník	513,6	12	2 782,0	65	3 894,8	91	3 937,6	92	2 568,0	60	13 696,0	320	13 182,4	308
7724	Rakovník	Beroun os.n.	Rakovník	Beroun os.n.	770,4	18	3 852,0	90	3 894,8	91	3 937,6	92	3 081,6	72	15 536,4	363	14 766,0	345
7725	Beroun os.n.	Rakovník	Beroun os.n.	Rakovník	770,4	18	3 852,0	90	3 894,8	91	3 937,6	92	3 081,6	72	15 536,4	363	14 766,0	345
7726	Rakovník	Beroun os.n.	Rakovník	Beroun os.n.	727,6	17	3 852,0	90	3 894,8	91	3 937,6	92	3 081,6	72	15 493,6	362	14 766,0	345
7727	Beroun os.n.	Rakovník	Beroun os.n.	Chlum u Rakovníka z	656,2	17	3 474,0	90	3 512,6	91	3 551,2	92	2 779,2	72	13 973,2	362	13 317,0	345
7727	Beroun os.n.	Rakovník	Chlum u Rakovníka z	Rakovník	75,6	18	373,8	89	382,2	91	386,4	92	302,4	72	1 520,4	362	1 444,8	344
7730	Rakovník	Beroun os.n.	Rakovník	Beroun os.n.	256,8	6	1 112,8	26	1 198,4	28	1 241,2	29	984,4	23	4 793,6	112	4 536,8	106
7731	Beroun os.n.	Rakovník	Beroun os.n.	Rakovník	256,8	6	1 112,8	26	1 198,4	28	1 241,2	29	984,4	23	4 793,6	112	4 536,8	106

Číslo vlaku	Výchozí zastávka vlaku	Cílová zastávka vlaku	Začátek smluvního úseku	Konec smluvního úseku	13. 12. 2020 - 31. 12. 2020		1. čtvrtletí 2021		2. čtvrtletí 2021		3. čtvrtletí 2021		01. 10. 2021 - 11. 12. 2021		Celkem 13. 12. 2020 - 11. 12. 2021		01. 01. 2021 - 11. 12. 2021	
					Výkon *)	Četnost	Výkon *)	Četnost	Výkon *)	Četnost	Výkon *)	Četnost	Výkon *)	Četnost	Výkon *)	Četnost	Výkon *)	Četnost
7734	Rakovník	Beroun os.n.	Rakovník	Beroun os.n.	299,6	7	1 155,6	27	1 198,4	28	1 241,2	29	984,4	23	4 879,2	114	4 579,6	107
7736	Rakovník	Beroun os.n.	Rakovník	Beroun os.n.	299,6	7	1 155,6	27	1 198,4	28	1 241,2	29	984,4	23	4 879,2	114	4 579,6	107
7738	Rakovník	Beroun os.n.	Rakovník	Beroun os.n.	299,6	7	1 155,6	27	1 198,4	28	1 241,2	29	984,4	23	4 879,2	114	4 579,6	107
7739	Beroun os.n.	Rakovník	Beroun os.n.	Rakovník	299,6	7	1 155,6	27	1 198,4	28	1 241,2	29	984,4	23	4 879,2	114	4 579,6	107
7740	Rakovník	Beroun os.n.	Rakovník	Beroun os.n.	513,6	12	2 696,4	63	2 696,4	63	2 696,4	63	2 097,2	49	10 700,0	250	10 186,4	238
7743	Beroun os.n.	Rakovník	Beroun os.n.	Rakovník	299,6	7	1 155,6	27	1 198,4	28	1 241,2	29	984,4	23	4 879,2	114	4 579,6	107
7745	Beroun os.n.	Rakovník	Beroun os.n.	Rakovník	513,6	12	2 696,4	63	2 696,4	63	2 696,4	63	2 097,2	49	10 700,0	250	10 186,4	238
7800	Beroun os.n.	Plzeň hl.n.os.n.	Beroun os.n.	hr.VUSC 0200/0320 01	493,2	18	2 438,6	89	2 493,4	91	2 520,8	92	1 972,8	72	9 918,8	362	9 425,6	344
7802	Beroun os.n.	Plzeň hl.n.os.n.	Beroun os.n.	hr.VUSC 0200/0320 01	328,8	12	1 726,2	63	1 726,2	63	1 726,2	63	1 342,6	49	6 850,0	250	6 521,2	238
7803	Plzeň hl.n.os.n.	Beroun os.n.	hr.VUSC 0200/0320 01	Beroun os.n.	328,8	12	1 726,2	63	1 726,2	63	1 726,2	63	1 342,6	49	6 850,0	250	6 521,2	238
7804	Beroun os.n.	Přeštice	Beroun os.n.	hr.VUSC 0200/0320 01	520,6	19	2 466,0	90	2 493,4	91	2 520,8	92	1 972,8	72	9 973,6	364	9 453,0	345
7805	Plzeň hl.n.os.n.	Beroun os.n.	hr.VUSC 0200/0320 01	Beroun os.n.	191,8	7	739,8	27	767,2	28	794,6	29	630,2	23	3 123,6	114	2 931,8	107
7808	Beroun os.n.	Plzeň hl.n.os.n.	Beroun os.n.	hr.VUSC 0200/0320 01	520,6	19	2 466,0	90	2 493,4	91	2 520,8	92	1 972,8	72	9 973,6	364	9 453,0	345
7809	Plzeň hl.n.os.n.	Beroun os.n.	hr.VUSC 0200/0320 01	Beroun os.n.	520,6	19	2 466,0	90	2 493,4	91	2 520,8	92	1 972,8	72	9 973,6	364	9 453,0	345
7810	Beroun os.n.	Plzeň hl.n.os.n.	Beroun os.n.	hr.VUSC 0200/0320 01	520,6	19	2 466,0	90	2 493,4	91	2 520,8	92	1 972,8	72	9 973,6	364	9 453,0	345
7811	Plzeň hl.n.os.n.	Beroun os.n.	hr.VUSC 0200/0320 01	Beroun os.n.	520,6	19	2 466,0	90	2 493,4	91	2 520,8	92	1 972,8	72	9 973,6	364	9 453,0	345
7812	Beroun os.n.	Plzeň hl.n.os.n.	Beroun os.n.	hr.VUSC 0200/0320 01	520,6	19	2 466,0	90	2 493,4	91	2 520,8	92	1 972,8	72	9 973,6	364	9 453,0	345
7814	Beroun os.n.	Plzeň hl.n.os.n.	Beroun os.n.	hr.VUSC 0200/0320 01	520,6	19	2 466,0	90	2 493,4	91	2 520,8	92	1 972,8	72	9 973,6	364	9 453,0	345
7815	Plzeň hl.n.os.n.	Beroun os.n.	hr.VUSC 0200/0320 01	Beroun os.n.	520,6	19	2 466,0	90	2 493,4	91	2 520,8	92	1 972,8	72	9 973,6	364	9 453,0	345
7816	Zdice	Plzeň hl.n.os.n.	Zdice	hr.VUSC 0200/0320 01	220,8	12	1 159,2	63	1 159,2	63	1 159,2	63	901,6	49	4 600,0	250	4 379,2	238
7817	Plzeň hl.n.os.n.	Beroun os.n.	hr.VUSC 0200/0320 01	Beroun os.n.	328,8	12	1 726,2	63	1 726,2	63	1 726,2	63	1 342,6	49	6 850,0	250	6 521,2	238
7818	Beroun os.n.	Plzeň hl.n.os.n.	Beroun os.n.	hr.VUSC 0200/0320 01	520,6	19	2 466,0	90	2 493,4	91	2 520,8	92	1 972,8	72	9 973,6	364	9 453,0	345
7819	Plzeň hl.n.os.n.	Beroun os.n.	hr.VUSC 0200/0320 01	Beroun os.n.	520,6	19	2 466,0	90	2 493,4	91	2 520,8	92	1 972,8	72	9 973,6	364	9 453,0	345
7820	Beroun os.n.	Plzeň hl.n.os.n.	Beroun os.n.	hr.VUSC 0200/0320 01	328,8	12	1 726,2	63	1 726,2	63	1 726,2	63	1 342,6	49	6 850,0	250	6 521,2	238
7821	Plzeň hl.n.os.n.	Beroun os.n.	hr.VUSC 0200/0320 01	Beroun os.n.	328,8	12	1 726,2	63	1 726,2	63	1 726,2	63	1 342,6	49	6 850,0	250	6 521,2	238
7822	Beroun os.n.	Plzeň hl.n.os.n.	Beroun os.n.	hr.VUSC 0200/0320 01	520,6	19	2 466,0	90	2 493,4	91	2 520,8	92	1 972,8	72	9 973,6	364	9 453,0	345
7823	Plzeň hl.n.os.n.	Beroun os.n.	hr.VUSC 0200/0320 01	Beroun os.n.	520,6	19	2 466,0	90	2 493,4	91	2 520,8	92	1 972,8	72	9 973,6	364	9 453,0	345
7824	Beroun os.n.	Plzeň hl.n.os.n.	Beroun os.n.	hr.VUSC 0200/0320 01	465,8	17	2 466,0	90	2 493,4	91	2 520,8	92	1 972,8	72	9 918,8	362	9 453,0	345
7825	Plzeň hl.n.os.n.	Beroun os.n.	hr.VUSC 0200/0320 01	Beroun os.n.	465,8	17	2 466,0	90	2 493,4	91	2 520,8	92	1 972,8	72	9 918,8	362	9 453,0	345
7862	Beroun os.n.	Kařízek	Beroun os.n.	Kařízek	552,5	17	2 925,0	90	2 957,5	91	2 990,0	92	2 340,0	72	11 765,0	362	11 212,5	345
7863	Kařízek	Beroun os.n.	hr.VUSC 0200/0320 01	Beroun os.n.	493,2	18	2 438,6	89	2 493,4	91	2 520,8	92	1 972,8	72	9 918,8	362	9 425,6	344
7869	Kařízek	Beroun os.n.	Kařízek	Beroun os.n.	162,5	5	845,0	26	910,0	28	942,5	29	780,0	24	3 640,0	112	3 477,5	107
7880	Beroun os.n.	Zdice	Beroun os.n.	Zdice	108,0	12	567,0	63	567,0	63	567,0	63	441,0	49	2 250,0	250	2 142,0	238
7900	Zdice	Strakonice	Zdice	Břežnice	570,0	12	2 992,5	63	2 992,5	63	2 992,5	63	2 327,5	49	11 875,0	250	11 305,0	238
7901	Blatná	Zdice	Břežnice	Zdice	902,5	19	4 275,0	90	4 322,5	91	4 370,0	92	3 420,0	72	17 290,0	364	16 387,5	345
7902	Zdice	Strakonice	Zdice	Břežnice	902,5	19	4 275,0	90	4 322,5	91	4 370,0	92	3 420,0	72	17 290,0	364	16 387,5	345
7903	Blatná	Beroun os.n.	Břežnice	Beroun os.n.	1 073,5	19	5 085,0	90	5 141,5	91	5 198,0	92	4 068,0	72	20 566,0	364	19 492,5	345
7904	Beroun os.n.	Blatná	Beroun os.n.	Břežnice	1 073,5	19	5 085,0	90	5 141,5	91	5 198,0	92	4 068,0	72	20 566,0	364	19 492,5	345
7905	Strakonice	Beroun os.n.	Břežnice	Beroun os.n.	678,0	12	3 559,5	63	3 559,5	63	3 559,5	63	2 768,5	49	14 125,0	250	13 447,0	238
7906	Beroun os.n.	Blatná	Beroun os.n.	Břežnice	1 073,5	19	5 085,0	90	5 141,5	91	5 198,0	92	4 068,0	72	20 566,0	364	19 492,5	345
7907	Blatná	Beroun os.n.	Břežnice	Beroun os.n.	395,5	7	1 525,5	27	1 582,0	28	1 638,5	29	1 299,5	23	6 441,0	114	6 045,5	107
7908	Beroun os.n.	Blatná	Beroun os.n.	Břežnice	1 073,5	19	5 085,0	90	5 141,5	91	5 198,0	92	4 068,0	72	20 566,0	364	19 492,5	345
7909	Blatná	Beroun os.n.	Břežnice	Beroun os.n.	1 073,5	19	5 085,0	90	5 141,5	91	5 198,0	92	4 068,0	72	20 566,0	364	19 492,5	345
7910	Beroun os.n.	Strakonice	Beroun os.n.	Břežnice	1 073,5	19	5 085,0	90	5 141,5	91	5 198,0	92	4 068,0	72	20 566,0	364	19 492,5	345
7911	Blatná	Beroun os.n.	Břežnice	Beroun os.n.	1 073,5	19	5 085,0	90	5 141,5	91	5 198,0	92	4 068,0	72	20 566,0	364	19 492,5	345
7912	Beroun os.n.	Blatná	Beroun os.n.	Břežnice	1 073,5	19	5 085,0	90	5 141,5	91	5 198,0	92	4 068,0	72	20 566,0	364	19 492,5	345
7913	Blatná	Beroun os.n.	Břežnice	Beroun os.n.	1 073,5	19	5 085,0	90	5 141,5	91	5 198,0	92	4 068,0	72	20 566,0	364	19 492,5	345
7914	Beroun os.n.	Blatná	Beroun os.n.	Břežnice	1 073,5	19	5 085,0	90	5 141,5	91	5 198,0	92	4 068,0	72	20 566,0	364	19 492,5	345

Číslo vlaku	Výchozí zastávka vlaku	Cílová zastávka vlaku	Začátek smluvního úseku	Konec smluvního úseku	13. 12. 2020 - 31. 12. 2020		1. čtvrtletí 2021		2. čtvrtletí 2021		3. čtvrtletí 2021		01. 10. 2021 - 11. 12. 2021		Celkem 13. 12. 2020 - 11. 12. 2021		01. 01. 2021 - 11. 12. 2021	
					Výkon *)	Četnost	Výkon *)	Četnost	Výkon *)	Četnost	Výkon *)	Četnost	Výkon *)	Četnost	Výkon *)	Četnost	Výkon *)	Četnost
7915	Blatná	Beroun os.n.	Břežnice	Beroun os.n.	1 073,5	19	5 085,0	90	5 141,5	91	5 198,0	92	4 068,0	72	20 566,0	364	19 492,5	345
7916	Beroun os.n.	Strakonice	Beroun os.n.	Břežnice	1 073,5	19	5 085,0	90	5 141,5	91	5 198,0	92	4 068,0	72	20 566,0	364	19 492,5	345
7917	Strakonice	Beroun os.n.	Břežnice	Beroun os.n.	1 073,5	19	5 085,0	90	5 141,5	91	5 198,0	92	4 068,0	72	20 566,0	364	19 492,5	345
7918	Beroun os.n.	Blatná	Beroun os.n.	Břežnice	1 017,0	18	5 085,0	90	5 141,5	91	5 198,0	92	4 068,0	72	20 509,5	363	19 492,5	345
7919	Blatná	Beroun os.n.	Břežnice	Beroun os.n.	1 017,0	18	5 085,0	90	5 141,5	91	5 198,0	92	4 068,0	72	20 509,5	363	19 492,5	345
7921	Blatná	Beroun os.n.	Břežnice	Beroun os.n.	621,5	11	3 559,5	63	3 559,5	63	3 559,5	63	2 768,5	49	14 068,5	249	13 447,0	238
7930	Beroun os.n.	Břežnice	Beroun os.n.	Příbram sídliště z	429,0	11	2 457,0	63	2 457,0	63	2 457,0	63	1 911,0	49	9 711,0	249	9 282,0	238
7930	Beroun os.n.	Břežnice	Příbram sídliště z	Břežnice	192,5	11	1 085,0	62	1 102,5	63	1 102,5	63	875,0	50	4 357,5	249	4 165,0	238
7931	Břežnice	Zdice	Břežnice	Zdice	570,0	12	2 992,5	63	2 992,5	63	2 992,5	63	2 327,5	49	11 875,0	250	11 305,0	238
7980	Rožmitál p.Třemšíně	Příbram	Rožmitál p.Třemšínem	Příbram	342,0	12	1 795,5	63	1 795,5	63	1 795,5	63	1 396,5	49	7 125,0	250	6 783,0	238
7982	Příbram	Břežnice	Příbram	Břežnice	231,6	12	1 215,9	63	1 215,9	63	1 215,9	63	945,7	49	4 825,0	250	4 593,4	238
8250	Střeziměř	Benešov u Prahy	Střeziměř	Heřmaničky	81,0	9	450,0	50	450,0	50	441,0	49	333,0	37	1 755,0	195	1 674,0	186
8250	Střeziměř	Benešov u Prahy	Heřmaničky	Benešov u Prahy	279,6	12	1 467,9	63	1 467,9	63	1 467,9	63	1 141,7	49	5 825,0	250	5 545,4	238
8251	Benešov u Prahy	Tábor	Benešov u Prahy	hr.VUSC 0200/0310 01	441,6	12	2 318,4	63	2 318,4	63	2 318,4	63	1 803,2	49	9 200,0	250	8 758,4	238
8252	Tábor	Benešov u Prahy	hr.VUSC 0200/0310 01	Benešov u Prahy	441,6	12	2 318,4	63	2 318,4	63	2 318,4	63	1 803,2	49	9 200,0	250	8 758,4	238
8254	Střeziměř	Benešov u Prahy	Střeziměř	Benešov u Prahy	64,6	2	387,6	12	419,9	13	452,2	14	419,9	13	1 744,2	54	1 679,6	52
8255	Benešov u Prahy	Tábor	Benešov u Prahy	hr.VUSC 0200/0310 01	257,6	7	993,6	27	1 030,4	28	1 067,2	29	846,4	23	4 195,2	114	3 937,6	107
8257	Benešov u Prahy	Tábor	Benešov u Prahy	hr.VUSC 0200/0310 01	441,6	12	2 318,4	63	2 318,4	63	2 318,4	63	1 803,2	49	9 200,0	250	8 758,4	238
8258	Tábor	Benešov u Prahy	hr.VUSC 0200/0310 01	Benešov u Prahy	257,6	7	993,6	27	1 030,4	28	1 067,2	29	846,4	23	4 195,2	114	3 937,6	107
8259	Benešov u Prahy	Tábor	Benešov u Prahy	hr.VUSC 0200/0310 01	257,6	7	993,6	27	1 030,4	28	1 067,2	29	846,4	23	4 195,2	114	3 937,6	107
8260	Tábor	Benešov u Prahy	hr.VUSC 0200/0310 01	Benešov u Prahy	441,6	12	2 318,4	63	2 318,4	63	2 318,4	63	1 803,2	49	9 200,0	250	8 758,4	238
8261	Benešov u Prahy	Tábor	Benešov u Prahy	hr.VUSC 0200/0310 01	441,6	12	2 318,4	63	2 318,4	63	2 318,4	63	1 803,2	49	9 200,0	250	8 758,4	238
8262	Tábor	Benešov u Prahy	hr.VUSC 0200/0310 01	Benešov u Prahy	441,6	12	2 318,4	63	2 318,4	63	2 318,4	63	1 803,2	49	9 200,0	250	8 758,4	238
8263	Benešov u Prahy	Tábor	Benešov u Prahy	hr.VUSC 0200/0310 01	699,2	19	3 312,0	90	3 348,8	91	3 385,6	92	2 649,6	72	13 395,2	364	12 696,0	345
8264	Tábor	Benešov u Prahy	hr.VUSC 0200/0310 01	Benešov u Prahy	257,6	7	993,6	27	1 030,4	28	1 067,2	29	846,4	23	4 195,2	114	3 937,6	107
8265	Benešov u Prahy	Tábor	Benešov u Prahy	hr.VUSC 0200/0310 01	699,2	19	3 312,0	90	3 348,8	91	3 385,6	92	2 649,6	72	13 395,2	364	12 696,0	345
8266	Tábor	Benešov u Prahy	hr.VUSC 0200/0310 01	Benešov u Prahy	441,6	12	2 318,4	63	2 318,4	63	2 318,4	63	1 803,2	49	9 200,0	250	8 758,4	238
8267	Benešov u Prahy	Tábor	Benešov u Prahy	hr.VUSC 0200/0310 01	699,2	19	3 312,0	90	3 348,8	91	3 385,6	92	2 649,6	72	13 395,2	364	12 696,0	345
8268	Tábor	Benešov u Prahy	hr.VUSC 0200/0310 01	Benešov u Prahy	257,6	7	993,6	27	1 030,4	28	1 067,2	29	846,4	23	4 195,2	114	3 937,6	107
8269	Benešov u Prahy	Tábor	Benešov u Prahy	hr.VUSC 0200/0310 01	699,2	19	3 312,0	90	3 348,8	91	3 385,6	92	2 649,6	72	13 395,2	364	12 696,0	345
8270	Tábor	Benešov u Prahy	hr.VUSC 0200/0310 01	Benešov u Prahy	699,2	19	3 312,0	90	3 348,8	91	3 385,6	92	2 649,6	72	13 395,2	364	12 696,0	345
8271	Benešov u Prahy	Tábor	Benešov u Prahy	hr.VUSC 0200/0310 01	441,6	12	2 318,4	63	2 318,4	63	2 318,4	63	1 803,2	49	9 200,0	250	8 758,4	238
8272	Tábor	Benešov u Prahy	hr.VUSC 0200/0310 01	Benešov u Prahy	699,2	19	3 312,0	90	3 348,8	91	3 385,6	92	2 649,6	72	13 395,2	364	12 696,0	345
8273	Benešov u Prahy	Tábor	Benešov u Prahy	hr.VUSC 0200/0310 01	699,2	19	3 312,0	90	3 348,8	91	3 385,6	92	2 649,6	72	13 395,2	364	12 696,0	345
8274	Tábor	Benešov u Prahy	hr.VUSC 0200/0310 01	Benešov u Prahy	441,6	12	2 318,4	63	2 318,4	63	2 318,4	63	1 803,2	49	9 200,0	250	8 758,4	238
8275	Benešov u Prahy	Tábor	Benešov u Prahy	hr.VUSC 0200/0310 01	662,4	18	3 312,0	90	3 348,8	91	3 385,6	92	2 649,6	72	13 358,4	363	12 696,0	345
8276	Tábor	Benešov u Prahy	hr.VUSC 0200/0310 01	Benešov u Prahy	699,2	19	3 312,0	90	3 348,8	91	3 385,6	92	2 649,6	72	13 395,2	364	12 696,0	345
8277	Benešov u Prahy	Střeziměř	Benešov u Prahy	Střeziměř	355,3	11	2 034,9	63	2 034,9	63	2 034,9	63	1 582,7	49	8 042,7	249	7 687,4	238
8278	Tábor	Benešov u Prahy	hr.VUSC 0200/0310 01	Benešov u Prahy	257,6	7	993,6	27	1 030,4	28	1 067,2	29	846,4	23	4 195,2	114	3 937,6	107
8280	Tábor	Benešov u Prahy	hr.VUSC 0200/0310 01	Benešov u Prahy	441,6	12	2 318,4	63	2 318,4	63	2 318,4	63	1 803,2	49	9 200,0	250	8 758,4	238
8282	Tábor	Benešov u Prahy	hr.VUSC 0200/0310 01	Benešov u Prahy	662,4	18	3 312,0	90	3 348,8	91	3 385,6	92	2 649,6	72	13 358,4	363	12 696,0	345
8500	Mšeno	Lomnice nad Popelkou	Mšeno	hr.VUSC 0200/0520 02	666,4	14	3 570,0	75	3 617,6	76	3 665,2	77	2 951,2	62	14 470,4	304	13 804,0	290
8501	Mladějov v Čechách	Mladá Boleslav hl.n.	hr.VUSC 0200/0520 02	Mladá Boleslav hl.n.	303,8	14	1 627,5	75	1 649,2	76	1 670,9	77	1 345,4	62	6 596,8	304	6 293,0	290
8502	Mladá Boleslav hl.n.	Mladějov v Čechách	Mladá Boleslav hl.n.	Řepov z	91,0	14	487,5	75	494,0	76	500,5	77	403,0	62	1 976,0	304	1 885,0	290
8502	Mladá Boleslav hl.n.	Mladějov v Čechách	Řepov z	hr.VUSC 0200/0520 02	182,4	12	957,6	63	957,6	63	957,6	63	744,8	49	3 800,0	250	3 617,6	238
8503	Mladějov v Čechách	Poděbrady	hr.VUSC 0200/0520 02	Mladá Boleslav město	219,6	12	1 152,9	63	1 152,9	63	1 152,9	63	896,7	49	4 575,0	250	4 355,4	238
8503	Mladějov v Čechách	Poděbrady	Mladá Boleslav město	Poděbrady	777,1	19	3 681,0	90	3 721,9	91	3 762,8	92	2 944,8	72	14 887,6	364	14 110,5	345
8504	Nymburk hl.n.	Mladějov v Čechách	Nymburk hl.n.	hr.VUSC 0200/0520 02	620,4	12	3 257,1	63	3 257,1	63	3 257,1	63	2 533,3	49	12 925,0	250	12 304,6	238

Číslo vlaku	Výchozí zastávka vlaku	Cílová zastávka vlaku	Začátek smluvního úseku	Konec smluvního úseku	13. 12. 2020 - 31. 12. 2020		1. čtvrtletí 2021		2. čtvrtletí 2021		3. čtvrtletí 2021		01. 10. 2021 - 11. 12. 2021		Celkem 13. 12. 2020 - 11. 12. 2021		01. 01. 2021 - 11. 12. 2021	
					Výkon *)	Četnost	Výkon *)	Četnost	Výkon *)	Četnost	Výkon *)	Četnost	Výkon *)	Četnost	Výkon *)	Četnost	Výkon *)	Četnost
8505	Mladějov v Čechách	Mladá Boleslav hl.n.	hr.VUSC 0200/0520 02	Mladá Boleslav město	109,8	6	494,1	27	512,4	28	530,7	29	420,9	23	2 067,9	113	1 958,1	107
8505	Mladějov v Čechách	Mladá Boleslav hl.n.	Mladá Boleslav město	Mladá Boleslav hl.n.	23,8	7	91,8	27	95,2	28	98,6	29	78,2	23	387,6	114	363,8	107
8506	Mladá Boleslav hl.n.	Lomnice nad Popelkou	Mladá Boleslav hl.n.	hr.VUSC 0200/0520 02	151,9	7	585,9	27	607,6	28	629,3	29	499,1	23	2 473,8	114	2 321,9	107
8507	Mladějov v Čechách	Mladá Boleslav hl.n.	hr.VUSC 0200/0520 02	Mladá Boleslav hl.n.	260,4	12	1 367,1	63	1 367,1	63	1 367,1	63	1 063,3	49	5 425,0	250	5 164,6	238
8508	Mladá Boleslav hl.n.	Mladějov v Čechách	Mladá Boleslav hl.n.	hr.VUSC 0200/0520 02	151,9	7	585,9	27	607,6	28	629,3	29	499,1	23	2 473,8	114	2 321,9	107
8509	Mladějov v Čechách	Mladá Boleslav hl.n.	hr.VUSC 0200/0520 02	Mladá Boleslav hl.n.	260,4	12	1 367,1	63	1 367,1	63	1 367,1	63	1 063,3	49	5 425,0	250	5 164,6	238
8510	Mladá Boleslav hl.n.	Mladějov v Čechách	Mladá Boleslav hl.n.	Mladá Boleslav město	64,6	19	306,0	90	309,4	91	312,8	92	244,8	72	1 237,6	364	1 173,0	345
8510	Mladá Boleslav hl.n.	Mladějov v Čechách	Mladá Boleslav město	hr.VUSC 0200/0520 02	219,6	12	1 152,9	63	1 152,9	63	1 152,9	63	896,7	49	4 575,0	250	4 355,4	238
8511	Mladějov v Čechách	Mělník	hr.VUSC 0200/0520 02	Mladá Boleslav město	128,1	7	494,1	27	512,4	28	530,7	29	420,9	23	2 086,2	114	1 958,1	107
8511	Mladějov v Čechách	Mělník	Mladá Boleslav město	Mělník	1 007,0	19	4 770,0	90	4 823,0	91	4 876,0	92	3 816,0	72	19 292,0	364	18 285,0	345
8512	Mělník	Lomnice nad Popelkou	Mělník	Mladá Boleslav město	1 007,0	19	4 770,0	90	4 823,0	91	4 876,0	92	3 816,0	72	19 292,0	364	18 285,0	345
8512	Mělník	Lomnice nad Popelkou	Mladá Boleslav město	hr.VUSC 0200/0520 02	128,1	7	494,1	27	512,4	28	530,7	29	420,9	23	2 086,2	114	1 958,1	107
8513	Mladějov v Čechách	Mladá Boleslav hl.n.	hr.VUSC 0200/0520 02	Mladá Boleslav město	219,6	12	1 152,9	63	1 152,9	63	1 152,9	63	896,7	49	4 575,0	250	4 355,4	238
8513	Mladějov v Čechách	Mladá Boleslav hl.n.	Mladá Boleslav město	Mladá Boleslav hl.n.	64,6	19	306,0	90	309,4	91	312,8	92	244,8	72	1 237,6	364	1 173,0	345
8514	Mladá Boleslav hl.n.	Lomnice nad Popelkou	Mladá Boleslav hl.n.	hr.VUSC 0200/0520 02	260,4	12	1 367,1	63	1 367,1	63	1 367,1	63	1 063,3	49	5 425,0	250	5 164,6	238
8515	Lomnice nad Popelkou	Mělník	hr.VUSC 0200/0520 02	Mělník	1 354,7	19	6 417,0	90	6 488,3	91	6 559,6	92	5 133,6	72	25 953,2	364	24 598,5	345
8517	Mladějov v Čechách	Mělník	hr.VUSC 0200/0520 02	Mělník	499,1	7	1 925,1	27	1 996,4	28	2 067,7	29	1 639,9	23	8 128,2	114	7 629,1	107
8518	Mělník	Lomnice nad Popelkou	Mělník	Mladá Boleslav hl.n.	595,2	12	3 124,8	63	3 124,8	63	3 124,8	63	2 430,4	49	12 400,0	250	11 804,8	238
8518	Mělník	Lomnice nad Popelkou	Mladá Boleslav hl.n.	hr.VUSC 0200/0520 02	412,3	19	1 953,0	90	1 974,7	91	1 996,4	92	1 562,4	72	7 898,8	364	7 486,5	345
8519	Mladějov v Čechách	Mšeno	hr.VUSC 0200/0520 02	Mladá Boleslav město	219,6	12	1 152,9	63	1 152,9	63	1 152,9	63	896,7	49	4 575,0	250	4 355,4	238
8519	Mladějov v Čechách	Mšeno	Mladá Boleslav město	Mladá Boleslav hl.n.	64,6	19	306,0	90	309,4	91	312,8	92	244,8	72	1 237,6	364	1 173,0	345
8519	Mladějov v Čechách	Mšeno	Mladá Boleslav hl.n.	Mšeno	310,8	12	1 631,7	63	1 631,7	63	1 631,7	63	1 269,1	49	6 475,0	250	6 164,2	238
8520	Mladá Boleslav hl.n.	Mladějov v Čechách	Mladá Boleslav hl.n.	hr.VUSC 0200/0520 02	260,4	12	1 367,1	63	1 367,1	63	1 367,1	63	1 063,3	49	5 425,0	250	5 164,6	238
8521	Lomnice nad Popelkou	Mělník	hr.VUSC 0200/0520 02	Mělník	855,6	12	4 491,9	63	4 491,9	63	4 491,9	63	3 493,7	49	17 825,0	250	16 969,4	238
8522	Mělník	Lomnice nad Popelkou	Mělník	Mšeno	450,3	19	2 133,0	90	2 156,7	91	2 180,4	92	1 706,4	72	8 626,8	364	8 176,5	345
8522	Mělník	Lomnice nad Popelkou	Mšeno	hr.VUSC 0200/0520 02	333,2	7	1 285,2	27	1 332,8	28	1 380,4	29	1 094,8	23	5 426,4	114	5 093,2	107
8523	Lomnice nad Popelkou	Mělník	hr.VUSC 0200/0520 02	Mělník	499,1	7	1 925,1	27	1 996,4	28	2 067,7	29	1 639,9	23	8 128,2	114	7 629,1	107
8524	Mšeno	Mladějov v Čechách	Mšeno	hr.VUSC 0200/0520 02	571,2	12	2 998,8	63	2 998,8	63	2 998,8	63	2 332,4	49	11 900,0	250	11 328,8	238
8525	Mladějov v Čechách	Mladá Boleslav hl.n.	hr.VUSC 0200/0520 02	Mladá Boleslav město	219,6	12	1 152,9	63	1 152,9	63	1 152,9	63	896,7	49	4 575,0	250	4 355,4	238
8525	Mladějov v Čechách	Mladá Boleslav hl.n.	Mladá Boleslav město	Mladá Boleslav hl.n.	64,6	19	306,0	90	309,4	91	312,8	92	244,8	72	1 237,6	364	1 173,0	345
8526	Mladá Boleslav hl.n.	Mladějov v Čechách	Mladá Boleslav hl.n.	hr.VUSC 0200/0520 02	260,4	12	1 367,1	63	1 367,1	63	1 367,1	63	1 063,3	49	5 425,0	250	5 164,6	238
8527	Mladějov v Čechách	Mělník	hr.VUSC 0200/0520 02	Mladá Boleslav město	128,1	7	494,1	27	512,4	28	530,7	29	420,9	23	2 086,2	114	1 958,1	107
8527	Mladějov v Čechách	Mělník	Mladá Boleslav město	Mšeno	556,7	19	2 637,0	90	2 666,3	91	2 695,6	92	2 109,6	72	10 665,2	364	10 108,5	345
8527	Mladějov v Čechách	Mělník	Mšeno	Mělník	402,9	17	2 133,0	90	2 156,7	91	2 180,4	92	1 706,4	72	8 579,4	362	8 176,5	345
8528	Mělník	Mladějov v Čechách	Mělník	Mladá Boleslav hl.n.	347,2	7	1 339,2	27	1 388,8	28	1 438,4	29	1 140,8	23	5 654,4	114	5 307,2	107
8528	Mělník	Mladějov v Čechách	Mladá Boleslav hl.n.	hr.VUSC 0200/0520 02	412,3	19	1 953,0	90	1 974,7	91	1 996,4	92	1 562,4	72	7 898,8	364	7 486,5	345
8529	Mladějov v Čechách	Mladá Boleslav hl.n.	hr.VUSC 0200/0520 02	Mladá Boleslav hl.n.	260,4	12	1 367,1	63	1 367,1	63	1 367,1	63	1 063,3	49	5 425,0	250	5 164,6	238
8531	Lomnice nad Popelkou	Mladá Boleslav hl.n.	hr.VUSC 0200/0520 02	Mladá Boleslav město	219,6	12	1 152,9	63	1 152,9	63	1 152,9	63	896,7	49	4 575,0	250	4 355,4	238
8531	Lomnice nad Popelkou	Mladá Boleslav hl.n.	Mladá Boleslav město	Mladá Boleslav hl.n.	64,6	19	306,0	90	309,4	91	312,8	92	244,8	72	1 237,6	364	1 173,0	345
8532	Mělník	Mladějov v Čechách	Mělník	Mladá Boleslav hl.n.	347,2	7	1 339,2	27	1 388,8	28	1 438,4	29	1 140,8	23	5 654,4	114	5 307,2	107
8532	Mělník	Mladějov v Čechách	Mladá Boleslav hl.n.	Mladá Boleslav město	64,6	19	306,0	90	309,4	91	312,8	92	244,8	72	1 237,6	364	1 173,0	345
8532	Mělník	Mladějov v Čechách	Mladá Boleslav město	hr.VUSC 0200/0520 02	329,4	18	1 647,0	90	1 665,3	91	1 683,6	92	1 317,6	72	6 642,9	363	6 313,5	345
8533	Lomnice nad Popelkou	Mělník	hr.VUSC 0200/0520 02	Mladá Boleslav město	128,1	7	494,1	27	512,4	28	530,7	29	420,9	23	2 086,2	114	1 958,1	107
8533	Lomnice nad Popelkou	Mělník	Mladá Boleslav město	Mladá Boleslav hl.n.	64,6	19	306,0	90	309,4	91	312,8	92	244,8	72	1 237,6	364	1 173,0	345
8533	Lomnice nad Popelkou	Mělník	Mladá Boleslav hl.n.	Mšeno	440,3	17	2 331,0	90	2 356,9	91	2 382,8	92	1 864,8	72	9 375,8	362	8 935,5	345
8533	Lomnice nad Popelkou	Mělník	Mšeno	Mělník	260,7	11	1 493,1	63	1 493,1	63	1 493,1	63	1 161,3	49	5 901,3	249	5 640,6	238
8534	Mladá Boleslav hl.n.	Mladějov v Čechách	Mladá Boleslav hl.n.	hr.VUSC 0200/0520 02	390,6	18	1 953,0	90	1 974,7	91	1 996,4	92	1 562,4	72	7 877,1	363	7 486,5	345
8537	Mladějov v Čechách	Mladá Boleslav hl.n.	hr.VUSC 0200/0520 02	Mladá Boleslav město	329,4	18	1 647,0	90	1 665,3	91	1 683,6	92	1 317,6	72	6 642,9	363	6 313,5	345

Číslo vlaku	Výchozí zastávka vlaku	Cílová zastávka vlaku	Začátek smluvního úseku	Konec smluvního úseku	13. 12. 2020 - 31. 12. 2020		1. čtvrtletí 2021		2. čtvrtletí 2021		3. čtvrtletí 2021		01. 10. 2021 - 11. 12. 2021		Celkem 13. 12. 2020 - 11. 12. 2021		01. 01. 2021 - 11. 12. 2021	
					Výkon *)	Četnost	Výkon *)	Četnost	Výkon *)	Četnost	Výkon *)	Četnost	Výkon *)	Četnost	Výkon *)	Četnost	Výkon *)	Četnost
8537	Mladějov v Čechách	Mladá Boleslav hl.n.	Mladá Boleslav město	Mladá Boleslav hl.n.	23,8	7	91,8	27	95,2	28	98,6	29	78,2	23	387,6	114	363,8	107
8540	Mladá Boleslav město	Dolní Bousov	Mladá Boleslav město	Dolní Bousov	202,8	12	1 064,7	63	1 064,7	63	1 064,7	63	828,1	49	4 225,0	250	4 022,2	238
8541	Dolní Bousov	Mladá Boleslav hl.n.	Dolní Bousov	Mladá Boleslav hl.n.	243,6	12	1 278,9	63	1 278,9	63	1 278,9	63	994,7	49	5 075,0	250	4 831,4	238
8542	Mladá Boleslav hl.n.	Dolní Bousov	Mladá Boleslav hl.n.	Mladá Boleslav město	40,8	12	214,2	63	214,2	63	214,2	63	166,6	49	850,0	250	809,2	238
8542	Mladá Boleslav hl.n.	Dolní Bousov	Mladá Boleslav město	Dolní Bousov	152,1	9	861,9	51	845,0	50	845,0	50	625,3	37	3 329,3	197	3 177,2	188
8543	Dolní Bousov	Mladá Boleslav město	Dolní Bousov	Mladá Boleslav město	152,1	9	861,9	51	845,0	50	845,0	50	625,3	37	3 329,3	197	3 177,2	188
8544	Mladá Boleslav hl.n.	Sobotka	Mladá Boleslav hl.n.	Mladá Boleslav město	64,6	19	306,0	90	309,4	91	312,8	92	244,8	72	1 237,6	364	1 173,0	345
8544	Mladá Boleslav hl.n.	Sobotka	Mladá Boleslav město	hr.VUSC 0200/0520 02	54,9	3	219,6	12	237,9	13	237,9	13	219,6	12	969,9	53	915,0	50
8545	Sobotka	Mladá Boleslav hl.n.	hr.VUSC 0200/0520 02	Mladá Boleslav město	54,9	3	219,6	12	237,9	13	237,9	13	219,6	12	969,9	53	915,0	50
8545	Sobotka	Mladá Boleslav hl.n.	Mladá Boleslav město	Mladá Boleslav hl.n.	64,6	19	306,0	90	309,4	91	312,8	92	244,8	72	1 237,6	364	1 173,0	345
8550	Mělník	Mladá Boleslav město	Mělník	Mšeno	284,4	12	1 493,1	63	1 493,1	63	1 493,1	63	1 161,3	49	5 925,0	250	5 640,6	238
8550	Mělník	Mladá Boleslav město	Mšeno	Mladá Boleslav město	502,2	18	2 483,1	89	2 538,9	91	2 566,8	92	2 008,8	72	10 099,8	362	9 597,6	344
8551	Mladá Boleslav město	Mělník	Mladá Boleslav město	Mladá Boleslav hl.n.	61,2	18	302,6	89	309,4	91	312,8	92	244,8	72	1 230,8	362	1 169,6	344
8551	Mladá Boleslav město	Mělník	Mladá Boleslav hl.n.	Mšeno	362,6	14	1 942,5	75	1 968,4	76	1 994,3	77	1 605,8	62	7 873,6	304	7 511,0	290
8551	Mladá Boleslav město	Mělník	Mšeno	Mělník	284,4	12	1 493,1	63	1 493,1	63	1 493,1	63	1 161,3	49	5 925,0	250	5 640,6	238
8552	Mělník	Mladá Boleslav hl.n.	Mělník	Mšeno	142,2	6	616,2	26	663,6	28	687,3	29	545,1	23	2 654,4	112	2 512,2	106
8552	Mělník	Mladá Boleslav hl.n.	Mšeno	Mladá Boleslav hl.n.	181,3	7	699,3	27	725,2	28	751,1	29	595,7	23	2 952,6	114	2 771,3	107
8553	Řepov z	Mělník	Řepov z	Mladá Boleslav město	6,2	2	37,2	12	40,3	13	43,4	14	40,3	13	167,4	54	161,2	52
8553	Řepov z	Mělník	Mladá Boleslav město	Mělník	371,0	7	1 431,0	27	1 484,0	28	1 537,0	29	1 219,0	23	6 042,0	114	5 671,0	107
8554	Mělník	Mladá Boleslav město	Mělník	Mladá Boleslav město	636,0	12	3 339,0	63	3 339,0	63	3 339,0	63	2 597,0	49	13 250,0	250	12 614,0	238
8555	Mladá Boleslav město	Mělník	Mladá Boleslav město	Mladá Boleslav hl.n.	61,2	18	302,6	89	309,4	91	312,8	92	244,8	72	1 230,8	362	1 169,6	344
8555	Mladá Boleslav město	Mělník	Mladá Boleslav hl.n.	Mělník	595,2	12	3 124,8	63	3 124,8	63	3 124,8	63	2 430,4	49	12 400,0	250	11 804,8	238
8556	Mělník	Mladá Boleslav město	Mělník	Mladá Boleslav město	361,2	7	1 393,2	27	1 444,8	28	1 496,4	29	1 186,8	23	5 882,4	114	5 521,2	107
8558	Mělník	Mladá Boleslav hl.n.	Mělník	Mladá Boleslav hl.n.	595,2	12	3 124,8	63	3 124,8	63	3 124,8	63	2 430,4	49	12 400,0	250	11 804,8	238
8559	Mladá Boleslav město	Mšeno	Mladá Boleslav město	Mladá Boleslav hl.n.	204,6	6	91,8	27	95,2	28	98,6	29	78,2	23	384,2	113	363,8	107
8559	Mladá Boleslav město	Mšeno	Mladá Boleslav hl.n.	Mšeno	440,3	17	2 331,0	90	2 356,9	91	2 382,8	92	1 864,8	72	9 375,8	362	8 935,5	345
8560	Mělník	Mladá Boleslav město	Mělník	Mladá Boleslav město	619,2	12	3 250,8	63	3 250,8	63	3 250,8	63	2 528,4	49	12 900,0	250	12 280,8	238
8562	Mělník	Řepov z	Mělník	Mšeno	260,7	11	1 493,1	63	1 493,1	63	1 493,1	63	1 161,3	49	5 901,3	249	5 640,6	238
8562	Mělník	Řepov z	Mšeno	Mladá Boleslav město	498,1	17	2 637,0	90	2 666,3	91	2 695,6	92	2 109,6	72	10 606,6	362	10 108,5	345
8562	Mělník	Řepov z	Mladá Boleslav město	Řepov z	34,1	11	195,3	63	195,3	63	195,3	63	151,9	49	771,9	249	737,8	238
8567	Mšeno	Mělník	Mšeno	Mělník	284,4	12	1 493,1	63	1 493,1	63	1 493,1	63	1 161,3	49	5 925,0	250	5 640,6	238
8570	Všetaty	Mělník	Všetaty	Mělník	128,4	12	674,1	63	674,1	63	674,1	63	524,3	49	2 675,0	250	2 546,6	238
8571	Mšeno	Mělník	Mšeno	Mělník	284,4	12	1 493,1	63	1 493,1	63	1 493,1	63	1 161,3	49	5 925,0	250	5 640,6	238
8572	Všetaty	Mělník	Všetaty	Mělník	128,4	12	674,1	63	674,1	63	674,1	63	524,3	49	2 675,0	250	2 546,6	238
8573	Mšeno	Mělník	Mšeno	Mělník	142,2	6	616,2	26	663,6	28	687,3	29	545,1	23	2 654,4	112	2 512,2	106
8574	Mělník	Mšeno	Mělník	Mšeno	142,2	6	639,9	27	663,6	28	687,3	29	545,1	23	2 678,1	113	2 535,9	107
8575	Mělník	Všetaty	Mělník	Všetaty	128,4	12	674,1	63	674,1	63	674,1	63	524,3	49	2 675,0	250	2 546,6	238
8576	Mělník	Mšeno	Mělník	Mšeno	260,7	11	1 493,1	63	1 493,1	63	1 493,1	63	1 161,3	49	5 901,3	249	5 640,6	238
8577	Mělník	Všetaty	Mělník	Všetaty	128,4	12	674,1	63	674,1	63	674,1	63	524,3	49	2 675,0	250	2 546,6	238
8578	Mělník	Mšeno	Mělník	Mšeno	142,2	6	639,9	27	663,6	28	687,3	29	545,1	23	2 678,1	113	2 535,9	107
8579	Mšeno	Mělník	Mšeno	Mělník	142,2	6	639,9	27	663,6	28	687,3	29	545,1	23	2 678,1	113	2 535,9	107
8580	Mladá Boleslav hl.n.	Mladá Boleslav město	Mladá Boleslav hl.n.	Mladá Boleslav město	23,8	7	91,8	27	95,2	28	98,6	29	78,2	23	387,6	114	363,8	107
8581	Mladá Boleslav město	Mladá Boleslav hl.n.	Mladá Boleslav město	Mladá Boleslav hl.n.	64,6	19	306,0	90	309,4	91	312,8	92	244,8	72	1 237,6	364	1 173,0	345
8582	Mladá Boleslav hl.n.	Mladá Boleslav město	Mladá Boleslav hl.n.	Mladá Boleslav město	64,6	19	306,0	90	309,4	91	312,8	92	244,8	72	1 237,6	364	1 173,0	345
8583	Mladá Boleslav město	Mladá Boleslav hl.n.	Mladá Boleslav město	Mladá Boleslav hl.n.	23,8	7	91,8	27	95,2	28	98,6	29	78,2	23	387,6	114	363,8	107
8585	Mladá Boleslav město	Mladá Boleslav hl.n.	Mladá Boleslav město	Mladá Boleslav hl.n.	40,8	12	214,2	63	214,2	63	214,2	63	166,6	49	850,0	250	809,2	238
8587	Mladá Boleslav město	Mladá Boleslav hl.n.	Mladá Boleslav město	Mladá Boleslav hl.n.	40,8	12	214,2	63	214,2	63	214,2	63	166,6	49	850,0	250	809,2	238
8589	Mladá Boleslav město	Mladá Boleslav hl.n.	Mladá Boleslav město	Mladá Boleslav hl.n.	37,4	11	214,2	63	214,2	63	214,2	63	166,6	49	846,6	249	809,2	238

Číslo vlaku	Výchozí zastávka vlaku	Cílová zastávka vlaku	Začátek smluvního úseku	Konec smluvního úseku	13. 12. 2020 - 31. 12. 2020		1. čtvrtletí 2021		2. čtvrtletí 2021		3. čtvrtletí 2021		01. 10. 2021 - 11. 12. 2021		Celkem 13. 12. 2020 - 11. 12. 2021		01. 01. 2021 - 11. 12. 2021			
					Výkon *) Četnost		Výkon *) Četnost		Výkon *) Četnost		Výkon *) Četnost		Výkon *) Četnost		Výkon *) Četnost		Výkon *) Četnost		Výkon *) Četnost	
					Výkon	Četnost	Výkon	Četnost	Výkon	Četnost	Výkon	Četnost	Výkon	Četnost	Výkon	Četnost	Výkon	Četnost	Výkon	Četnost
8600	Český Brod	Praha M.n.-dvorana	Český Brod	hr.VUSC 0100/0200 04	233,7	19	1 107,0	90	1 119,3	91	1 131,6	92	885,6	72	4 477,2	364	4 243,5	345		
8601	Praha M.n.-dvorana	Český Brod	hr.VUSC 0100/0200 04	Český Brod	233,7	19	1 107,0	90	1 119,3	91	1 131,6	92	885,6	72	4 477,2	364	4 243,5	345		
8602	Český Brod	Praha M.n.-dvorana	Český Brod	hr.VUSC 0100/0200 04	233,7	19	1 107,0	90	1 119,3	91	1 131,6	92	885,6	72	4 477,2	364	4 243,5	345		
8603	Praha M.n.-dvorana	Český Brod	hr.VUSC 0100/0200 04	Český Brod	233,7	19	1 107,0	90	1 119,3	91	1 131,6	92	885,6	72	4 477,2	364	4 243,5	345		
8604	Český Brod	Praha M.n.-dvorana	Český Brod	hr.VUSC 0100/0200 04	233,7	19	1 107,0	90	1 119,3	91	1 131,6	92	885,6	72	4 477,2	364	4 243,5	345		
8605	Praha M.n.-dvorana	Český Brod	hr.VUSC 0100/0200 04	Český Brod	233,7	19	1 107,0	90	1 119,3	91	1 131,6	92	885,6	72	4 477,2	364	4 243,5	345		
8606	Český Brod	Praha M.n.-dvorana	Český Brod	hr.VUSC 0100/0200 04	233,7	19	1 107,0	90	1 119,3	91	1 131,6	92	885,6	72	4 477,2	364	4 243,5	345		
8607	Praha M.n.-dvorana	Český Brod	hr.VUSC 0100/0200 04	Český Brod	233,7	19	1 107,0	90	1 119,3	91	1 131,6	92	885,6	72	4 477,2	364	4 243,5	345		
8608	Český Brod	Praha M.n.-dvorana	Český Brod	hr.VUSC 0100/0200 04	233,7	19	1 107,0	90	1 119,3	91	1 131,6	92	885,6	72	4 477,2	364	4 243,5	345		
8609	Praha M.n.-dvorana	Český Brod	hr.VUSC 0100/0200 04	Český Brod	233,7	19	1 107,0	90	1 119,3	91	1 131,6	92	885,6	72	4 477,2	364	4 243,5	345		
8610	Český Brod	Praha M.n.-dvorana	Český Brod	hr.VUSC 0100/0200 04	233,7	19	1 107,0	90	1 119,3	91	1 131,6	92	885,6	72	4 477,2	364	4 243,5	345		
8611	Praha M.n.-dvorana	Český Brod	hr.VUSC 0100/0200 04	Český Brod	233,7	19	1 107,0	90	1 119,3	91	1 131,6	92	885,6	72	4 477,2	364	4 243,5	345		
8612	Český Brod	Praha M.n.-dvorana	Český Brod	hr.VUSC 0100/0200 04	221,4	18	1 107,0	90	1 119,3	91	1 131,6	92	885,6	72	4 464,9	363	4 243,5	345		
8613	Praha M.n.-dvorana	Český Brod	hr.VUSC 0100/0200 04	Český Brod	209,1	17	1 107,0	90	1 119,3	91	1 131,6	92	885,6	72	4 452,6	362	4 243,5	345		
8614	Český Brod	Praha M.n.-dvorana	Český Brod	hr.VUSC 0100/0200 04	209,1	17	1 107,0	90	1 119,3	91	1 131,6	92	885,6	72	4 452,6	362	4 243,5	345		
8615	Praha M.n.-dvorana	Český Brod	hr.VUSC 0100/0200 04	Český Brod	209,1	17	1 107,0	90	1 119,3	91	1 131,6	92	885,6	72	4 452,6	362	4 243,5	345		
8617	Praha M.n.-dvorana	Nymburk hl.n.	hr.VUSC 0100/0200 04	Nymburk hl.n.	406,8	12	2 135,7	63	2 135,7	63	2 135,7	63	1 661,1	49	8 475,0	250	8 068,2	238		
8619	Praha M.n.-dvorana	Nymburk hl.n.	hr.VUSC 0100/0200 04	Rostoklaty z	130,9	17	693,0	90	700,7	91	708,4	92	554,4	72	2 787,4	362	2 656,5	345		
8619	Praha M.n.-dvorana	Nymburk hl.n.	Rostoklaty z	Nymburk hl.n.	471,6	18	2 331,8	89	2 384,2	91	2 410,4	92	1 886,4	72	9 484,4	362	9 012,8	344		
8800	Praha hl.n.	Beroun os.n.	hr.VUSC 0100/0200 07	Beroun os.n.	469,8	18	2 322,9	89	2 375,1	91	2 401,2	92	1 879,2	72	9 448,2	362	8 978,4	344		
8801	Beroun os.n.	Praha hl.n.	Beroun os.n.	hr.VUSC 0100/0200 07	156,6	6	704,7	27	730,8	28	756,9	29	600,3	23	2 949,3	113	2 792,7	107		
8802	Praha hl.n.	Beroun os.n.	hr.VUSC 0100/0200 07	Beroun os.n.	156,6	6	704,7	27	730,8	28	756,9	29	600,3	23	2 949,3	113	2 792,7	107		
8803	Beroun os.n.	Praha hl.n.	Beroun os.n.	hr.VUSC 0100/0200 07	313,2	12	1 644,3	63	1 644,3	63	1 644,3	63	1 278,9	49	6 525,0	250	6 211,8	238		
8804	Praha jih	Beroun os.n.	hr.VUSC 0100/0200 07	Beroun os.n.	495,9	19	2 349,0	90	2 375,1	91	2 401,2	92	1 879,2	72	9 500,4	364	9 004,5	345		
8806	Praha hl.n.	Beroun os.n.	hr.VUSC 0100/0200 07	Beroun os.n.	313,2	12	1 644,3	63	1 644,3	63	1 644,3	63	1 278,9	49	6 525,0	250	6 211,8	238		
8807	Beroun os.n.	Český Brod	Beroun os.n.	hr.VUSC 0100/0200 07	495,9	19	2 349,0	90	2 375,1	91	2 401,2	92	1 879,2	72	9 500,4	364	9 004,5	345		
8807	Beroun os.n.	Český Brod	hr.VUSC 0100/0200 04	Český Brod	147,6	12	774,9	63	774,9	63	774,9	63	602,7	49	3 075,0	250	2 927,4	238		
8808	Praha jih	Beroun os.n.	hr.VUSC 0100/0200 07	Beroun os.n.	495,9	19	2 349,0	90	2 375,1	91	2 401,2	92	1 879,2	72	9 500,4	364	9 004,5	345		
8809	Beroun os.n.	Český Brod	Beroun os.n.	hr.VUSC 0100/0200 07	495,9	19	2 349,0	90	2 375,1	91	2 401,2	92	1 879,2	72	9 500,4	364	9 004,5	345		
8809	Beroun os.n.	Český Brod	hr.VUSC 0100/0200 04	Český Brod	147,6	12	774,9	63	774,9	63	774,9	63	602,7	49	3 075,0	250	2 927,4	238		
8810	Český Brod	Beroun os.n.	Český Brod	hr.VUSC 0100/0200 04	147,6	12	774,9	63	774,9	63	774,9	63	602,7	49	3 075,0	250	2 927,4	238		
8810	Český Brod	Beroun os.n.	hr.VUSC 0100/0200 07	Řevnice	205,2	19	972,0	90	982,8	91	993,6	92	777,6	72	3 931,2	364	3 726,0	345		
8810	Český Brod	Beroun os.n.	Řevnice	Beroun os.n.	183,6	12	963,9	63	963,9	63	963,9	63	749,7	49	3 825,0	250	3 641,4	238		
8811	Beroun os.n.	Český Brod	Beroun os.n.	hr.VUSC 0100/0200 07	495,9	19	2 349,0	90	2 375,1	91	2 401,2	92	1 879,2	72	9 500,4	364	9 004,5	345		
8811	Beroun os.n.	Český Brod	hr.VUSC 0100/0200 04	Český Brod	147,6	12	774,9	63	774,9	63	774,9	63	602,7	49	3 075,0	250	2 927,4	238		
8812	Nymburk hl.n.	Beroun os.n.	Nymburk hl.n.	hr.VUSC 0100/0200 04	406,8	12	2 135,7	63	2 135,7	63	2 135,7	63	1 661,1	49	8 475,0	250	8 068,2	238		
8812	Nymburk hl.n.	Beroun os.n.	hr.VUSC 0100/0200 07	Beroun os.n.	495,9	19	2 349,0	90	2 375,1	91	2 401,2	92	1 879,2	72	9 500,4	364	9 004,5	345		
8813	Beroun os.n.	Český Brod	Beroun os.n.	hr.VUSC 0100/0200 07	495,9	19	2 349,0	90	2 375,1	91	2 401,2	92	1 879,2	72	9 500,4	364	9 004,5	345		
8813	Beroun os.n.	Český Brod	hr.VUSC 0100/0200 04	Český Brod	147,6	12	774,9	63	774,9	63	774,9	63	602,7	49	3 075,0	250	2 927,4	238		
8814	Český Brod	Beroun os.n.	Český Brod	hr.VUSC 0100/0200 04	147,6	12	774,9	63	774,9	63	774,9	63	602,7	49	3 075,0	250	2 927,4	238		
8814	Český Brod	Beroun os.n.	hr.VUSC 0100/0200 07	Beroun os.n.	495,9	19	2 349,0	90	2 375,1	91	2 401,2	92	1 879,2	72	9 500,4	364	9 004,5	345		
8815	Beroun os.n.	Český Brod	Beroun os.n.	Řevnice	183,6	12	963,9	63	963,9	63	963,9	63	749,7	49	3 825,0	250	3 641,4	238		
8815	Beroun os.n.	Český Brod	Řevnice	hr.VUSC 0100/0200 07	205,2	19	972,0	90	982,8	91	993,6	92	777,6	72	3 931,2	364	3 726,0	345		
8815	Beroun os.n.	Český Brod	hr.VUSC 0100/0200 04	Český Brod	147,6	12	774,9	63	774,9	63	774,9	63	602,7	49	3 075,0	250	2 927,4	238		
8816	Český Brod	Beroun os.n.	Český Brod	hr.VUSC 0100/0200 04	147,6	12	774,9	63	774,9	63	774,9	63	602,7	49	3 075,0	250	2 927,4	238		
8816	Český Brod	Beroun os.n.	hr.VUSC 0100/0200 07	Beroun os.n.	495,9	19	2 349,0	90	2 375,1	91	2 401,2	92	1 879,2	72	9 500,4	364	9 004,5	345		
8817	Beroun os.n.	Český Brod	Beroun os.n.	hr.VUSC 0100/0200 07	495,9	19	2 349,0	90	2 375,1	91	2 401,2	92	1 879,2	72	9 500,4	364	9 004,5	345		
8817	Beroun os.n.	Český Brod	hr.VUSC 0100/0200 04	Český Brod	147,6	12	774,9	63	774,9	63	774,9	63	602,7	49	3 075,0	250	2 927,4	238		

Číslo vlaku	Výchozí zastávka vlaku	Cílová zastávka vlaku	Začátek smluvního úseku	Konec smluvního úseku	13. 12. 2020 - 31. 12. 2020		1. čtvrtletí 2021		2. čtvrtletí 2021		3. čtvrtletí 2021		01. 10. 2021 - 11. 12. 2021		Celkem 13. 12. 2020 - 11. 12. 2021		01. 01. 2021 - 11. 12. 2021	
					Výkon *)	Četnost	Výkon *)	Četnost	Výkon *)	Četnost	Výkon *)	Četnost	Výkon *)	Četnost	Výkon *)	Četnost	Výkon *)	Četnost
8818	Český Brod	Beroun os.n.	Český Brod	hr.VUSC 0100/0200 04	147,6	12	774,9	63	774,9	63	774,9	63	602,7	49	3 075,0	250	2 927,4	238
8818	Český Brod	Beroun os.n.	hr.VUSC 0100/0200 07	Řevnice	205,2	19	972,0	90	982,8	91	993,6	92	777,6	72	3 931,2	364	3 726,0	345
8818	Český Brod	Beroun os.n.	Řevnice	Beroun os.n.	214,2	14	1 147,5	75	1 193,4	78	1 208,7	79	948,6	62	4 712,4	308	4 498,2	294
8819	Beroun os.n.	Český Brod	Beroun os.n.	hr.VUSC 0100/0200 07	495,9	19	2 349,0	90	2 375,1	91	2 401,2	92	1 879,2	72	9 500,4	364	9 004,5	345
8819	Beroun os.n.	Český Brod	hr.VUSC 0100/0200 04	Český Brod	147,6	12	774,9	63	774,9	63	774,9	63	602,7	49	3 075,0	250	2 927,4	238
8820	Český Brod	Beroun os.n.	Český Brod	hr.VUSC 0100/0200 04	147,6	12	774,9	63	774,9	63	774,9	63	602,7	49	3 075,0	250	2 927,4	238
8820	Český Brod	Beroun os.n.	hr.VUSC 0100/0200 07	Beroun os.n.	495,9	19	2 349,0	90	2 375,1	91	2 401,2	92	1 879,2	72	9 500,4	364	9 004,5	345
8821	Beroun os.n.	Český Brod	Beroun os.n.	hr.VUSC 0100/0200 07	495,9	19	2 349,0	90	2 375,1	91	2 401,2	92	1 879,2	72	9 500,4	364	9 004,5	345
8821	Beroun os.n.	Český Brod	hr.VUSC 0100/0200 04	Český Brod	147,6	12	774,9	63	774,9	63	774,9	63	602,7	49	3 075,0	250	2 927,4	238
8822	Český Brod	Beroun os.n.	Český Brod	hr.VUSC 0100/0200 04	147,6	12	774,9	63	774,9	63	774,9	63	602,7	49	3 075,0	250	2 927,4	238
8822	Český Brod	Beroun os.n.	hr.VUSC 0100/0200 07	Beroun os.n.	495,9	19	2 349,0	90	2 375,1	91	2 401,2	92	1 879,2	72	9 500,4	364	9 004,5	345
8823	Beroun os.n.	Praha hl.n.	Beroun os.n.	Řevnice	214,2	14	1 147,5	75	1 193,4	78	1 208,7	79	948,6	62	4 712,4	308	4 498,2	294
8823	Beroun os.n.	Praha hl.n.	Řevnice	hr.VUSC 0100/0200 07	205,2	19	972,0	90	982,8	91	993,6	92	777,6	72	3 931,2	364	3 726,0	345
8824	Český Brod	Beroun os.n.	Český Brod	hr.VUSC 0100/0200 04	147,6	12	774,9	63	774,9	63	774,9	63	602,7	49	3 075,0	250	2 927,4	238
8824	Český Brod	Beroun os.n.	hr.VUSC 0100/0200 07	Beroun os.n.	495,9	19	2 349,0	90	2 375,1	91	2 401,2	92	1 879,2	72	9 500,4	364	9 004,5	345
8825	Beroun os.n.	Praha jih	Beroun os.n.	hr.VUSC 0100/0200 07	495,9	19	2 349,0	90	2 375,1	91	2 401,2	92	1 879,2	72	9 500,4	364	9 004,5	345
8826	Český Brod	Beroun os.n.	Český Brod	hr.VUSC 0100/0200 04	147,6	12	774,9	63	774,9	63	774,9	63	602,7	49	3 075,0	250	2 927,4	238
8826	Český Brod	Beroun os.n.	hr.VUSC 0100/0200 07	Řevnice	205,2	19	972,0	90	982,8	91	993,6	92	777,6	72	3 931,2	364	3 726,0	345
8826	Český Brod	Beroun os.n.	Řevnice	Beroun os.n.	107,1	7	413,1	27	428,4	28	443,7	29	351,9	23	1 744,2	114	1 637,1	107
8827	Beroun os.n.	Praha hl.n.	Beroun os.n.	hr.VUSC 0100/0200 07	495,9	19	2 349,0	90	2 375,1	91	2 401,2	92	1 879,2	72	9 500,4	364	9 004,5	345
8828	Praha jih	Beroun os.n.	hr.VUSC 0100/0200 07	Beroun os.n.	495,9	19	2 349,0	90	2 375,1	91	2 401,2	92	1 879,2	72	9 500,4	364	9 004,5	345
8829	Beroun os.n.	Praha hl.n.	Beroun os.n.	hr.VUSC 0100/0200 07	495,9	19	2 349,0	90	2 375,1	91	2 401,2	92	1 879,2	72	9 500,4	364	9 004,5	345
8830	Praha hl.n.	Beroun os.n.	hr.VUSC 0100/0200 07	Řevnice	205,2	19	972,0	90	982,8	91	993,6	92	777,6	72	3 931,2	364	3 726,0	345
8830	Praha hl.n.	Beroun os.n.	Řevnice	Beroun os.n.	107,1	7	413,1	27	428,4	28	443,7	29	351,9	23	1 744,2	114	1 637,1	107
8831	Beroun os.n.	Praha hl.n.	Beroun os.n.	hr.VUSC 0100/0200 07	495,9	19	2 349,0	90	2 375,1	91	2 401,2	92	1 879,2	72	9 500,4	364	9 004,5	345
8831	Beroun os.n.	Praha hl.n.	Řevnice	hr.VUSC 0100/0200 07	205,2	19	972,0	90	982,8	91	993,6	92	777,6	72	3 931,2	364	3 726,0	345
8832	Praha hl.n.	Beroun os.n.	hr.VUSC 0100/0200 07	Beroun os.n.	495,9	19	2 349,0	90	2 375,1	91	2 401,2	92	1 879,2	72	9 500,4	364	9 004,5	345
8833	Beroun os.n.	Praha hl.n.	Beroun os.n.	hr.VUSC 0100/0200 07	495,9	19	2 349,0	90	2 375,1	91	2 401,2	92	1 879,2	72	9 500,4	364	9 004,5	345
8834	Praha jih	Beroun os.n.	hr.VUSC 0100/0200 07	Řevnice	205,2	19	972,0	90	982,8	91	993,6	92	777,6	72	3 931,2	364	3 726,0	345
8834	Praha jih	Beroun os.n.	Řevnice	Beroun os.n.	107,1	7	413,1	27	428,4	28	443,7	29	351,9	23	1 744,2	114	1 637,1	107
8835	Beroun os.n.	Praha hl.n.	Beroun os.n.	Řevnice	107,1	7	413,1	27	428,4	28	443,7	29	351,9	23	1 744,2	114	1 637,1	107
8835	Beroun os.n.	Praha hl.n.	Řevnice	hr.VUSC 0100/0200 07	205,2	19	972,0	90	982,8	91	993,6	92	777,6	72	3 931,2	364	3 726,0	345
8836	Praha hl.n.	Beroun os.n.	hr.VUSC 0100/0200 07	Beroun os.n.	495,9	19	2 349,0	90	2 375,1	91	2 401,2	92	1 879,2	72	9 500,4	364	9 004,5	345
8837	Beroun os.n.	Praha hl.n.	Beroun os.n.	hr.VUSC 0100/0200 07	495,9	19	2 349,0	90	2 375,1	91	2 401,2	92	1 879,2	72	9 500,4	364	9 004,5	345
8838	Praha hl.n.	Beroun os.n.	hr.VUSC 0100/0200 07	Beroun os.n.	495,9	19	2 349,0	90	2 375,1	91	2 401,2	92	1 879,2	72	9 500,4	364	9 004,5	345
8839	Beroun os.n.	Praha hl.n.	Beroun os.n.	Řevnice	107,1	7	413,1	27	428,4	28	443,7	29	351,9	23	1 744,2	114	1 637,1	107
8839	Beroun os.n.	Praha hl.n.	Řevnice	hr.VUSC 0100/0200 07	205,2	19	972,0	90	982,8	91	993,6	92	777,6	72	3 931,2	364	3 726,0	345
8840	Praha jih	Beroun os.n.	hr.VUSC 0100/0200 07	Beroun os.n.	495,9	19	2 349,0	90	2 375,1	91	2 401,2	92	1 879,2	72	9 500,4	364	9 004,5	345
8841	Beroun os.n.	Český Brod	Beroun os.n.	hr.VUSC 0100/0200 07	495,9	19	2 349,0	90	2 375,1	91	2 401,2	92	1 879,2	72	9 500,4	364	9 004,5	345
8841	Beroun os.n.	Český Brod	hr.VUSC 0100/0200 04	Český Brod	147,6	12	774,9	63	774,9	63	774,9	63	602,7	49	3 075,0	250	2 927,4	238
8842	Praha jih	Beroun os.n.	hr.VUSC 0100/0200 07	Beroun os.n.	495,9	19	2 349,0	90	2 375,1	91	2 401,2	92	1 879,2	72	9 500,4	364	9 004,5	345
8843	Beroun os.n.	Český Brod	Beroun os.n.	hr.VUSC 0100/0200 07	495,9	19	2 349,0	90	2 375,1	91	2 401,2	92	1 879,2	72	9 500,4	364	9 004,5	345
8843	Beroun os.n.	Český Brod	hr.VUSC 0100/0200 04	Český Brod	147,6	12	774,9	63	774,9	63	774,9	63	602,7	49	3 075,0	250	2 927,4	238
8844	Praha hl.n.	Beroun os.n.	hr.VUSC 0100/0200 07	Beroun os.n.	495,9	19	2 349,0	90	2 375,1	91	2 401,2	92	1 879,2	72	9 500,4	364	9 004,5	345
8845	Beroun os.n.	Český Brod	Beroun os.n.	hr.VUSC 0100/0200 07	495,9	19	2 349,0	90	2 375,1	91	2 401,2	92	1 879,2	72	9 500,4	364	9 004,5	345
8845	Beroun os.n.	Český Brod	hr.VUSC 0100/0200 04	Český Brod	147,6	12	774,9	63	774,9	63	774,9	63	602,7	49	3 075,0	250	2 927,4	238
8846	Český Brod	Beroun os.n.	Český Brod	hr.VUSC 0100/0200 04	147,6	12	774,9	63	774,9	63	774,9	63	602,7	49	3 075,0	250	2 927,4	238
8846	Český Brod	Beroun os.n.	hr.VUSC 0100/0200 07	Beroun os.n.	495,9	19	2 349,0	90	2 375,1	91	2 401,2	92	1 879,2	72	9 500,4	364	9 004,5	345

Číslo vlaku	Výchozí zastávka vlaku	Cílová zastávka vlaku	Začátek smluvního úseku	Konec smluvního úseku	13. 12. 2020 - 31. 12. 2020		1. čtvrtletí 2021		2. čtvrtletí 2021		3. čtvrtletí 2021		01. 10. 2021 - 11. 12. 2021		Celkem 13. 12. 2020 - 11. 12. 2021		01. 01. 2021 - 11. 12. 2021	
					Výkon *)	Četnost	Výkon *)	Četnost	Výkon *)	Četnost	Výkon *)	Četnost	Výkon *)	Četnost	Výkon *)	Četnost	Výkon *)	Četnost
8873	Beroun os.n.	Praha hl.n.	Beroun os.n.	hr.VUSC 0100/0200 07	495,9	19	2 349,0	90	2 375,1	91	2 401,2	92	1 879,2	72	9 500,4	364	9 004,5	345
8874	Praha hl.n.	Beroun os.n.	hr.VUSC 0100/0200 07	Karlštejn	289,0	17	1 530,0	90	1 547,0	91	1 564,0	92	1 224,0	72	6 154,0	362	5 865,0	345
8874	Praha hl.n.	Beroun os.n.	Karlštejn	Beroun os.n.	163,8	18	809,9	89	828,1	91	837,2	92	655,2	72	3 294,2	362	3 130,4	344
8875	Beroun os.n.	Praha jih	Beroun os.n.	hr.VUSC 0100/0200 07	495,9	19	2 349,0	90	2 375,1	91	2 401,2	92	1 879,2	72	9 500,4	364	9 004,5	345
8877	Beroun os.n.	Praha hl.n.	Beroun os.n.	hr.VUSC 0100/0200 07	443,7	17	2 349,0	90	2 375,1	91	2 401,2	92	1 879,2	72	9 448,2	362	9 004,5	345
9000	Čerčany	Praha hl.n.	Čerčany	hr.VUSC 0100/0200 06	495,6	12	2 601,9	63	2 601,9	63	2 601,9	63	2 023,7	49	10 325,0	250	9 829,4	238
9001	Praha hl.n.	Čerčany	hr.VUSC 0100/0200 06	Čerčany	495,6	12	2 601,9	63	2 601,9	63	2 601,9	63	2 023,7	49	10 325,0	250	9 829,4	238
9002	Čerčany	Praha hl.n.	Čerčany	hr.VUSC 0100/0200 06	495,6	12	2 601,9	63	2 601,9	63	2 601,9	63	2 023,7	49	10 325,0	250	9 829,4	238
9003	Praha-Libeň	Čerčany	hr.VUSC 0100/0200 06	Čerčany	784,7	19	3 717,0	90	3 758,3	91	3 799,6	92	2 973,6	72	15 033,2	364	14 248,5	345
9004	Čerčany	Praha hl.n.	Čerčany	hr.VUSC 0100/0200 06	495,6	12	2 601,9	63	2 601,9	63	2 601,9	63	2 023,7	49	10 325,0	250	9 829,4	238
9005	Praha hl.n.	Čerčany	hr.VUSC 0100/0200 06	Čerčany	495,6	12	2 601,9	63	2 601,9	63	2 601,9	63	2 023,7	49	10 325,0	250	9 829,4	238
9006	Čerčany	Praha-Libeň	Čerčany	hr.VUSC 0100/0200 06	784,7	19	3 717,0	90	3 758,3	91	3 799,6	92	2 973,6	72	15 033,2	364	14 248,5	345
9007	Praha hl.n.	Čerčany	hr.VUSC 0100/0200 06	Čerčany	495,6	12	2 601,9	63	2 601,9	63	2 601,9	63	2 023,7	49	10 325,0	250	9 829,4	238
9008	Čerčany	Praha hl.n.	Čerčany	hr.VUSC 0100/0200 06	495,6	12	2 601,9	63	2 601,9	63	2 601,9	63	2 023,7	49	10 325,0	250	9 829,4	238
9009	Praha hl.n.	Čerčany	hr.VUSC 0100/0200 06	Čerčany	495,6	12	2 601,9	63	2 601,9	63	2 601,9	63	2 023,7	49	10 325,0	250	9 829,4	238
9010	Čerčany	Praha hl.n.	Čerčany	hr.VUSC 0100/0200 06	495,6	12	2 601,9	63	2 601,9	63	2 601,9	63	2 023,7	49	10 325,0	250	9 829,4	238
9011	Praha-Libeň	Čerčany	hr.VUSC 0100/0200 06	Čerčany	495,6	12	2 601,9	63	2 601,9	63	2 601,9	63	2 023,7	49	10 325,0	250	9 829,4	238
9012	Čerčany	Praha hl.n.	Čerčany	hr.VUSC 0100/0200 06	495,6	12	2 601,9	63	2 601,9	63	2 601,9	63	2 023,7	49	10 325,0	250	9 829,4	238
9013	Praha-Libeň	Čerčany	hr.VUSC 0100/0200 06	Čerčany	495,6	12	2 601,9	63	2 601,9	63	2 601,9	63	2 023,7	49	10 325,0	250	9 829,4	238
9014	Čerčany	Praha hl.n.	Čerčany	hr.VUSC 0100/0200 06	495,6	12	2 601,9	63	2 601,9	63	2 601,9	63	2 023,7	49	10 325,0	250	9 829,4	238
9015	Praha hl.n.	Čerčany	hr.VUSC 0100/0200 06	Čerčany	495,6	12	2 601,9	63	2 601,9	63	2 601,9	63	2 023,7	49	10 325,0	250	9 829,4	238
9016	Čerčany	Praha hl.n.	Čerčany	hr.VUSC 0100/0200 06	495,6	12	2 601,9	63	2 601,9	63	2 601,9	63	2 023,7	49	10 325,0	250	9 829,4	238
9017	Praha hl.n.	Čerčany	hr.VUSC 0100/0200 06	Čerčany	495,6	12	2 601,9	63	2 601,9	63	2 601,9	63	2 023,7	49	10 325,0	250	9 829,4	238
9018	Čerčany	Praha hl.n.	Čerčany	hr.VUSC 0100/0200 06	495,6	12	2 601,9	63	2 601,9	63	2 601,9	63	2 023,7	49	10 325,0	250	9 829,4	238
9019	Praha hl.n.	Praha-Libeň	hr.VUSC 0100/0200 06	Čerčany	495,6	12	2 601,9	63	2 601,9	63	2 601,9	63	2 023,7	49	10 325,0	250	9 829,4	238
9020	Čerčany	Praha-Libeň	Čerčany	hr.VUSC 0100/0200 06	495,6	12	2 601,9	63	2 601,9	63	2 601,9	63	2 023,7	49	10 325,0	250	9 829,4	238
9021	Praha hl.n.	Čerčany	hr.VUSC 0100/0200 06	Čerčany	495,6	12	2 601,9	63	2 601,9	63	2 601,9	63	2 023,7	49	10 325,0	250	9 829,4	238
9022	Čerčany	Praha-Libeň	Čerčany	hr.VUSC 0100/0200 06	495,6	12	2 601,9	63	2 601,9	63	2 601,9	63	2 023,7	49	10 325,0	250	9 829,4	238
9023	Praha hl.n.	Čerčany	hr.VUSC 0100/0200 06	Čerčany	743,4	18	3 717,0	90	3 758,3	91	3 799,6	92	2 973,6	72	14 991,9	363	14 248,5	345
9024	Čerčany	Praha-Libeň	Čerčany	hr.VUSC 0100/0200 06	495,6	12	2 601,9	63	2 601,9	63	2 601,9	63	2 023,7	49	10 325,0	250	9 829,4	238
9025	Praha hl.n.	Čerčany	hr.VUSC 0100/0200 06	Vrané nad Vltavou	71,4	17	378,0	90	382,2	91	386,4	92	302,4	72	1 520,4	362	1 449,0	345
9025	Praha hl.n.	Čerčany	Vrané nad Vltavou	Kamenný Přívoz nz	218,9	11	1 253,7	63	1 253,7	63	1 253,7	63	975,1	49	4 955,1	249	4 736,2	238
9025	Praha hl.n.	Čerčany	Kamenný Přívoz nz	Čerčany	189,2	11	1 066,4	62	1 083,6	63	1 083,6	63	860,0	50	4 282,8	249	4 093,6	238
9026	Čerčany	Praha hl.n.	Čerčany	Vrané nad Vltavou	408,1	11	2 337,3	63	2 337,3	63	2 337,3	63	1 817,9	49	9 237,9	249	8 829,8	238
9026	Čerčany	Praha hl.n.	Vrané nad Vltavou	hr.VUSC 0100/0200 06	71,4	17	378,0	90	382,2	91	386,4	92	302,4	72	1 520,4	362	1 449,0	345
9030	Čerčany	Jílové u Prahy	Čerčany	Jílové u Prahy	381,9	19	1 809,0	90	1 829,1	91	1 849,2	92	1 447,2	72	7 316,4	364	6 934,5	345
9031	Vrané nad Vltavou	Čerčany	Vrané nad Vltavou	Čerčany	667,8	18	3 301,9	89	3 376,1	91	3 413,2	92	2 671,2	72	13 430,2	362	12 762,4	344
9033	Týnec nad Sázavou	Čerčany	Týnec nad Sázavou	Čerčany	117,6	12	617,4	63	617,4	63	617,4	63	480,2	49	2 450,0	250	2 332,4	238
9034	Čerčany	Týnec nad Sázavou	Čerčany	Týnec nad Sázavou	117,6	12	617,4	63	617,4	63	617,4	63	480,2	49	2 450,0	250	2 332,4	238
9035	Jílové u Prahy	Čerčany	Jílové u Prahy	Čerčany	140,7	7	542,7	27	562,8	28	582,9	29	462,3	23	2 291,4	114	2 150,7	107
9037	Jílové u Prahy	Čerčany	Jílové u Prahy	Čerčany	241,2	12	1 266,3	63	1 266,3	63	1 266,3	63	984,9	49	5 025,0	250	4 783,8	238
9039	Davle	Čerčany	Petrov u Prahy z	Čerčany	0,0	0	0,0	0	269,0	10	538,0	20	0,0	0	807,0	30	807,0	30
9048	Čerčany	Praha hl.n.	Čerčany	hr.VUSC 0100/0200 06	247,8	6	1 115,1	27	1 156,4	28	1 197,7	29	949,9	23	4 666,9	113	4 419,1	107
9049	Praha hl.n.	Čerčany	hr.VUSC 0100/0200 06	Čerčany	247,8	6	1 115,1	27	1 156,4	28	1 197,7	29	949,9	23	4 666,9	113	4 419,1	107
9050	Čerčany	Praha-Libeň	Čerčany	hr.VUSC 0100/0200 06	289,1	7	1 115,1	27	1 156,4	28	1 197,7	29	949,9	23	4 708,2	114	4 419,1	107
9051	Praha hl.n.	Čerčany	hr.VUSC 0100/0200 06	Čerčany	289,1	7	1 115,1	27	1 156,4	28	1 197,7	29	949,9	23	4 708,2	114	4 419,1	107
9052	Čerčany	Praha hl.n.	Čerčany	hr.VUSC 0100/0200 06	289,1	7	1 115,1	27	1 156,4	28	1 197,7	29	949,9	23	4 708,2	114	4 419,1	107
9055	Praha-Libeň	Čerčany	hr.VUSC 0100/0200 06	Čerčany	289,1	7	1 115,1	27	1 156,4	28	1 197,7	29	949,9	23	4 708,2	114	4 419,1	107

Číslo vlaku	Výchozí zastávka vlaku	Cílová zastávka vlaku	Začátek smluvního úseku	Konec smluvního úseku	13. 12. 2020 - 31. 12. 2020		1. čtvrtletí 2021		2. čtvrtletí 2021		3. čtvrtletí 2021		01. 10. 2021 - 11. 12. 2021		Celkem 13. 12. 2020 - 11. 12. 2021		01. 01. 2021 - 11. 12. 2021	
					Výkon *)	Četnost	Výkon *)	Četnost	Výkon *)	Četnost	Výkon *)	Četnost	Výkon *)	Četnost	Výkon *)	Četnost	Výkon *)	Četnost
9056	Čerčany	Praha hl.n.	Čerčany	hr.VUSC 0100/0200 06	289,1	7	1 115,1	27	1 156,4	28	1 197,7	29	949,9	23	4 708,2	114	4 419,1	107
9057	Praha-Libeň	Čerčany	hr.VUSC 0100/0200 06	Čerčany	289,1	7	1 115,1	27	1 156,4	28	1 197,7	29	949,9	23	4 708,2	114	4 419,1	107
9058	Čerčany	Praha-Libeň	Čerčany	hr.VUSC 0100/0200 06	289,1	7	1 115,1	27	1 156,4	28	1 197,7	29	949,9	23	4 708,2	114	4 419,1	107
9059	Praha-Libeň	Čerčany	hr.VUSC 0100/0200 06	Čerčany	289,1	7	1 115,1	27	1 156,4	28	1 197,7	29	949,9	23	4 708,2	114	4 419,1	107
9060	Čerčany	Praha hl.n.	Čerčany	hr.VUSC 0100/0200 06	289,1	7	1 115,1	27	1 156,4	28	1 197,7	29	949,9	23	4 708,2	114	4 419,1	107
9061	Praha hl.n.	Čerčany	hr.VUSC 0100/0200 06	Čerčany	289,1	7	1 115,1	27	1 156,4	28	1 197,7	29	949,9	23	4 708,2	114	4 419,1	107
9062	Čerčany	Praha hl.n.	Čerčany	hr.VUSC 0100/0200 06	289,1	7	1 115,1	27	1 156,4	28	1 197,7	29	949,9	23	4 708,2	114	4 419,1	107
9063	Praha hl.n.	Čerčany	hr.VUSC 0100/0200 06	Čerčany	289,1	7	1 115,1	27	1 156,4	28	1 197,7	29	949,9	23	4 708,2	114	4 419,1	107
9064	Čerčany	Praha hl.n.	Čerčany	hr.VUSC 0100/0200 06	289,1	7	1 115,1	27	1 156,4	28	1 197,7	29	949,9	23	4 708,2	114	4 419,1	107
9065	Praha hl.n.	Čerčany	hr.VUSC 0100/0200 06	Čerčany	289,1	7	1 115,1	27	1 156,4	28	1 197,7	29	949,9	23	4 708,2	114	4 419,1	107
9066	Čerčany	Praha-Libeň	Čerčany	hr.VUSC 0100/0200 06	289,1	7	1 115,1	27	1 156,4	28	1 197,7	29	949,9	23	4 708,2	114	4 419,1	107
9067	Praha hl.n.	Čerčany	hr.VUSC 0100/0200 06	Čerčany	289,1	7	1 115,1	27	1 156,4	28	1 197,7	29	949,9	23	4 708,2	114	4 419,1	107
9068	Čerčany	Praha-Libeň	Čerčany	hr.VUSC 0100/0200 06	289,1	7	1 115,1	27	1 156,4	28	1 197,7	29	949,9	23	4 708,2	114	4 419,1	107
9069	Praha-Libeň	Čerčany	hr.VUSC 0100/0200 06	Čerčany	289,1	7	1 115,1	27	1 156,4	28	1 197,7	29	949,9	23	4 708,2	114	4 419,1	107
9070	Čerčany	Praha-Libeň	Čerčany	hr.VUSC 0100/0200 06	289,1	7	1 115,1	27	1 156,4	28	1 197,7	29	949,9	23	4 708,2	114	4 419,1	107
9071	Praha hl.n.	Čerčany	hr.VUSC 0100/0200 06	Čerčany	289,1	7	1 115,1	27	1 156,4	28	1 197,7	29	949,9	23	4 708,2	114	4 419,1	107
9072	Čerčany	Praha hl.n.	Čerčany	hr.VUSC 0100/0200 06	247,8	6	1 115,1	27	1 156,4	28	1 197,7	29	949,9	23	4 666,9	113	4 419,1	107
9074	Čerčany	Praha hl.n.	Čerčany	hr.VUSC 0100/0200 06	247,8	6	1 115,1	27	1 156,4	28	1 197,7	29	949,9	23	4 666,9	113	4 419,1	107
9100	Říčany	Praha hl.n.	Říčany	hr.VUSC 0100/0200 05	18,0	12	94,5	63	94,5	63	94,5	63	73,5	49	375,0	250	357,0	238
9101	Poděbrady	Strančice	Poděbrady	Lysá nad Labem	313,6	14	1 680,0	75	1 747,2	78	1 769,6	79	1 388,8	62	6 899,2	308	6 585,6	294
9101	Poděbrady	Strančice	Lysá nad Labem	hr.VUSC 0100/0200 03	322,2	18	1 593,1	89	1 628,9	91	1 646,8	92	1 288,8	72	6 479,8	362	6 157,6	344
9101	Poděbrady	Strančice	hr.VUSC 0100/0200 05	Strančice	99,6	12	522,9	63	522,9	63	522,9	63	406,7	49	2 075,0	250	1 975,4	238
9102	Strančice	Praha-Hor.Počernice	Strančice	hr.VUSC 0100/0200 05	99,6	12	522,9	63	522,9	63	522,9	63	406,7	49	2 075,0	250	1 975,4	238
9103	Lysá nad Labem	Strančice	Lysá nad Labem	hr.VUSC 0100/0200 03	214,8	12	1 127,7	63	1 127,7	63	1 127,7	63	877,1	49	4 475,0	250	4 260,2	238
9103	Lysá nad Labem	Strančice	hr.VUSC 0100/0200 05	Strančice	99,6	12	522,9	63	522,9	63	522,9	63	406,7	49	2 075,0	250	1 975,4	238
9104	Strančice	Praha hl.n.	Strančice	hr.VUSC 0100/0200 05	99,6	12	522,9	63	522,9	63	522,9	63	406,7	49	2 075,0	250	1 975,4	238
9105	Nymburk hl.n.	Strančice	Nymburk hl.n.	hr.VUSC 0100/0200 03	393,6	12	2 066,4	63	2 066,4	63	2 066,4	63	1 607,2	49	8 200,0	250	7 806,4	238
9105	Nymburk hl.n.	Strančice	hr.VUSC 0100/0200 05	Strančice	99,6	12	522,9	63	522,9	63	522,9	63	406,7	49	2 075,0	250	1 975,4	238
9106	Strančice	Praha hl.n.	Strančice	hr.VUSC 0100/0200 05	99,6	12	522,9	63	522,9	63	522,9	63	406,7	49	2 075,0	250	1 975,4	238
9107	Kolín	Strančice	Kolín	hr.VUSC 0100/0200 03	684,0	12	3 591,0	63	3 591,0	63	3 591,0	63	2 793,0	49	14 250,0	250	13 566,0	238
9107	Kolín	Strančice	hr.VUSC 0100/0200 05	Strančice	99,6	12	522,9	63	522,9	63	522,9	63	406,7	49	2 075,0	250	1 975,4	238
9108	Strančice	Praha-Hor.Počernice	Strančice	hr.VUSC 0100/0200 05	99,6	12	522,9	63	522,9	63	522,9	63	406,7	49	2 075,0	250	1 975,4	238
9109	Praha hl.n.	Strančice	hr.VUSC 0100/0200 05	Strančice	99,6	12	522,9	63	522,9	63	522,9	63	406,7	49	2 075,0	250	1 975,4	238
9110	Strančice	Praha hl.n.	Strančice	hr.VUSC 0100/0200 05	99,6	12	522,9	63	522,9	63	522,9	63	406,7	49	2 075,0	250	1 975,4	238
9111	Kolín	Strančice	Kolín	hr.VUSC 0100/0200 03	684,0	12	3 591,0	63	3 591,0	63	3 591,0	63	2 793,0	49	14 250,0	250	13 566,0	238
9111	Kolín	Strančice	hr.VUSC 0100/0200 05	Strančice	99,6	12	522,9	63	522,9	63	522,9	63	406,7	49	2 075,0	250	1 975,4	238
9112	Strančice	Praha-Hor.Počernice	Strančice	hr.VUSC 0100/0200 05	99,6	12	522,9	63	522,9	63	522,9	63	406,7	49	2 075,0	250	1 975,4	238
9113	Praha-Hor.Počernice	Strančice	hr.VUSC 0100/0200 05	Strančice	99,6	12	522,9	63	522,9	63	522,9	63	406,7	49	2 075,0	250	1 975,4	238
9114	Strančice	Praha hl.n.	Strančice	hr.VUSC 0100/0200 05	99,6	12	522,9	63	522,9	63	522,9	63	406,7	49	2 075,0	250	1 975,4	238
9115	Kolín	Strančice	Kolín	hr.VUSC 0100/0200 03	684,0	12	3 591,0	63	3 591,0	63	3 591,0	63	2 793,0	49	14 250,0	250	13 566,0	238
9115	Kolín	Strančice	hr.VUSC 0100/0200 05	Strančice	99,6	12	522,9	63	522,9	63	522,9	63	406,7	49	2 075,0	250	1 975,4	238
9116	Strančice	Praha hl.n.	Strančice	hr.VUSC 0100/0200 05	99,6	12	522,9	63	522,9	63	522,9	63	406,7	49	2 075,0	250	1 975,4	238
9117	Praha-Hor.Počernice	Říčany	hr.VUSC 0100/0200 05	Říčany	18,0	12	94,5	63	94,5	63	94,5	63	73,5	49	375,0	250	357,0	238
9118	Říčany	Praha hl.n.	Říčany	hr.VUSC 0100/0200 05	18,0	12	94,5	63	94,5	63	94,5	63	73,5	49	375,0	250	357,0	238
9119	Kutná Hora hl.n.	Říčany	Kutná Hora hl.n.	Kolín	74,9	7	674,1	63	674,1	63	224,7	21	524,3	49	2 172,1	203	2 097,2	196
9119	Kutná Hora hl.n.	Říčany	Kolín	hr.VUSC 0100/0200 03	684,0	12	3 591,0	63	3 591,0	63	3 591,0	63	2 793,0	49	14 250,0	250	13 566,0	238
9119	Kutná Hora hl.n.	Říčany	hr.VUSC 0100/0200 05	Říčany	18,0	12	94,5	63	94,5	63	94,5	63	73,5	49	375,0	250	357,0	238
9120	Říčany	Praha hl.n.	Říčany	hr.VUSC 0100/0200 05	18,0	12	94,5	63	94,5	63	94,5	63	73,5	49	375,0	250	357,0	238

Číslo vlaku	Výchozí zastávka vlaku	Cílová zastávka vlaku	Začátek smluvního úseku	Konec smluvního úseku	13. 12. 2020 - 31. 12. 2020		1. čtvrtletí 2021		2. čtvrtletí 2021		3. čtvrtletí 2021		01. 10. 2021 - 11. 12. 2021		Celkem 13. 12. 2020 - 11. 12. 2021		01. 01. 2021 - 11. 12. 2021	
					Výkon *)	Četnost	Výkon *)	Četnost	Výkon *)	Četnost	Výkon *)	Četnost	Výkon *)	Četnost	Výkon *)	Četnost	Výkon *)	Četnost
9121	Praha hl.n.	Říčany	hr.VUSC 0100/0200 05	Říčany	18,0	12	94,5	63	94,5	63	94,5	63	73,5	49	375,0	250	357,0	238
9122	Říčany	Praha hl.n.	Říčany	hr.VUSC 0100/0200 05	18,0	12	94,5	63	94,5	63	94,5	63	73,5	49	375,0	250	357,0	238
9123	Praha hl.n.	Říčany	hr.VUSC 0100/0200 05	Říčany	18,0	12	94,5	63	94,5	63	94,5	63	73,5	49	375,0	250	357,0	238
9124	Říčany	Praha hl.n.	Říčany	hr.VUSC 0100/0200 05	18,0	12	94,5	63	94,5	63	94,5	63	73,5	49	375,0	250	357,0	238
9125	Praha hl.n.	Říčany	hr.VUSC 0100/0200 05	Říčany	18,0	12	94,5	63	94,5	63	94,5	63	73,5	49	375,0	250	357,0	238
9126	Říčany	Praha hl.n.	Říčany	hr.VUSC 0100/0200 05	18,0	12	94,5	63	94,5	63	94,5	63	73,5	49	375,0	250	357,0	238
9127	Praha hl.n.	Říčany	hr.VUSC 0100/0200 05	Říčany	18,0	12	94,5	63	94,5	63	94,5	63	73,5	49	375,0	250	357,0	238
9128	Říčany	Praha hl.n.	Říčany	hr.VUSC 0100/0200 05	18,0	12	94,5	63	94,5	63	94,5	63	73,5	49	375,0	250	357,0	238
9129	Praha hl.n.	Říčany	hr.VUSC 0100/0200 05	Říčany	18,0	12	94,5	63	94,5	63	94,5	63	73,5	49	375,0	250	357,0	238
9130	Říčany	Praha hl.n.	Říčany	hr.VUSC 0100/0200 05	18,0	12	94,5	63	94,5	63	94,5	63	73,5	49	375,0	250	357,0	238
9131	Praha hl.n.	Říčany	hr.VUSC 0100/0200 05	Říčany	18,0	12	94,5	63	94,5	63	94,5	63	73,5	49	375,0	250	357,0	238
9132	Říčany	Praha hl.n.	Říčany	hr.VUSC 0100/0200 05	18,0	12	94,5	63	94,5	63	94,5	63	73,5	49	375,0	250	357,0	238
9133	Praha hl.n.	Říčany	hr.VUSC 0100/0200 05	Říčany	18,0	12	94,5	63	94,5	63	94,5	63	73,5	49	375,0	250	357,0	238
9134	Říčany	Praha hl.n.	Říčany	hr.VUSC 0100/0200 05	18,0	12	94,5	63	94,5	63	94,5	63	73,5	49	375,0	250	357,0	238
9135	Praha hl.n.	Říčany	hr.VUSC 0100/0200 05	Říčany	18,0	12	94,5	63	94,5	63	94,5	63	73,5	49	375,0	250	357,0	238
9136	Říčany	Praha hl.n.	Říčany	hr.VUSC 0100/0200 05	18,0	12	94,5	63	94,5	63	94,5	63	73,5	49	375,0	250	357,0	238
9137	Praha hl.n.	Strančice	hr.VUSC 0100/0200 05	Strančice	99,6	12	522,9	63	522,9	63	522,9	63	406,7	49	2 075,0	250	1 975,4	238
9138	Strančice	Praha hl.n.	Strančice	hr.VUSC 0100/0200 05	99,6	12	522,9	63	522,9	63	522,9	63	406,7	49	2 075,0	250	1 975,4	238
9139	Praha hl.n.	Strančice	hr.VUSC 0100/0200 05	Strančice	99,6	12	522,9	63	522,9	63	522,9	63	406,7	49	2 075,0	250	1 975,4	238
9140	Strančice	Praha hl.n.	Strančice	hr.VUSC 0100/0200 05	99,6	12	522,9	63	522,9	63	522,9	63	406,7	49	2 075,0	250	1 975,4	238
9141	Praha hl.n.	Strančice	hr.VUSC 0100/0200 05	Strančice	99,6	12	522,9	63	522,9	63	522,9	63	406,7	49	2 075,0	250	1 975,4	238
9142	Strančice	Praha hl.n.	Strančice	hr.VUSC 0100/0200 05	99,6	12	522,9	63	522,9	63	522,9	63	406,7	49	2 075,0	250	1 975,4	238
9143	Praha hl.n.	Strančice	hr.VUSC 0100/0200 05	Strančice	99,6	12	522,9	63	522,9	63	522,9	63	406,7	49	2 075,0	250	1 975,4	238
9144	Strančice	Praha hl.n.	Strančice	hr.VUSC 0100/0200 05	99,6	12	522,9	63	522,9	63	522,9	63	406,7	49	2 075,0	250	1 975,4	238
9145	Praha hl.n.	Strančice	hr.VUSC 0100/0200 05	Strančice	99,6	12	522,9	63	522,9	63	522,9	63	406,7	49	2 075,0	250	1 975,4	238
9146	Strančice	Praha hl.n.	Strančice	hr.VUSC 0100/0200 05	99,6	12	522,9	63	522,9	63	522,9	63	406,7	49	2 075,0	250	1 975,4	238
9147	Praha hl.n.	Strančice	hr.VUSC 0100/0200 05	Strančice	99,6	12	522,9	63	522,9	63	522,9	63	406,7	49	2 075,0	250	1 975,4	238
9148	Strančice	Praha hl.n.	Strančice	hr.VUSC 0100/0200 05	99,6	12	522,9	63	522,9	63	522,9	63	406,7	49	2 075,0	250	1 975,4	238
9149	Praha hl.n.	Strančice	hr.VUSC 0100/0200 05	Strančice	99,6	12	522,9	63	522,9	63	522,9	63	406,7	49	2 075,0	250	1 975,4	238
9150	Strančice	Praha hl.n.	Strančice	hr.VUSC 0100/0200 05	99,6	12	522,9	63	522,9	63	522,9	63	406,7	49	2 075,0	250	1 975,4	238
9151	Praha hl.n.	Strančice	hr.VUSC 0100/0200 05	Strančice	99,6	12	522,9	63	522,9	63	522,9	63	406,7	49	2 075,0	250	1 975,4	238
9152	Strančice	Praha hl.n.	Strančice	hr.VUSC 0100/0200 05	99,6	12	522,9	63	522,9	63	522,9	63	406,7	49	2 075,0	250	1 975,4	238
9153	Praha hl.n.	Strančice	hr.VUSC 0100/0200 05	Strančice	99,6	12	522,9	63	522,9	63	522,9	63	406,7	49	2 075,0	250	1 975,4	238
9154	Strančice	Praha hl.n.	Strančice	hr.VUSC 0100/0200 05	99,6	12	522,9	63	522,9	63	522,9	63	406,7	49	2 075,0	250	1 975,4	238
9155	Praha hl.n.	Strančice	hr.VUSC 0100/0200 05	Strančice	99,6	12	522,9	63	522,9	63	522,9	63	406,7	49	2 075,0	250	1 975,4	238
9156	Strančice	Praha hl.n.	Strančice	hr.VUSC 0100/0200 05	99,6	12	522,9	63	522,9	63	522,9	63	406,7	49	2 075,0	250	1 975,4	238
9157	Praha hl.n.	Strančice	hr.VUSC 0100/0200 05	Strančice	99,6	12	522,9	63	522,9	63	522,9	63	406,7	49	2 075,0	250	1 975,4	238
9158	Strančice	Praha hl.n.	Strančice	hr.VUSC 0100/0200 05	99,6	12	522,9	63	522,9	63	522,9	63	406,7	49	2 075,0	250	1 975,4	238
9159	Praha hl.n.	Strančice	hr.VUSC 0100/0200 05	Strančice	99,6	12	522,9	63	522,9	63	522,9	63	406,7	49	2 075,0	250	1 975,4	238
9160	Strančice	Praha hl.n.	Strančice	hr.VUSC 0100/0200 05	141,1	17	747,0	90	755,3	91	763,6	92	597,6	72	3 004,6	362	2 863,5	345
9161	Praha hl.n.	Říčany	hr.VUSC 0100/0200 05	Říčany	18,0	12	94,5	63	94,5	63	94,5	63	73,5	49	375,0	250	357,0	238
9162	Strančice	Nymburk hl.n.	Strančice	hr.VUSC 0100/0200 05	141,1	17	747,0	90	755,3	91	763,6	92	597,6	72	3 004,6	362	2 863,5	345
9162	Strančice	Nymburk hl.n.	hr.VUSC 0100/0200 03	Lysá nad Labem	304,3	17	1 611,0	90	1 628,9	91	1 646,8	92	1 288,8	72	6 479,8	362	6 175,5	345
9162	Strančice	Nymburk hl.n.	Lysá nad Labem	Nymburk hl.n.	268,2	18	1 326,1	89	1 355,9	91	1 370,8	92	1 072,8	72	5 393,8	362	5 125,6	344
9163	Praha hl.n.	Říčany	hr.VUSC 0100/0200 05	Říčany	18,0	12	94,5	63	94,5	63	94,5	63	73,5	49	375,0	250	357,0	238
9165	Praha hl.n.	Strančice	hr.VUSC 0100/0200 05	Strančice	141,1	17	747,0	90	755,3	91	763,6	92	597,6	72	3 004,6	362	2 863,5	345
9167	Praha hl.n.	Říčany	hr.VUSC 0100/0200 05	Říčany	18,0	12	94,5	63	94,5	63	94,5	63	73,5	49	375,0	250	357,0	238
9169	Praha hl.n.	Strančice	hr.VUSC 0100/0200 05	Strančice	141,1	17	747,0	90	755,3	91	763,6	92	597,6	72	3 004,6	362	2 863,5	345

Číslo vlaku	Výchozí zastávka vlaku	Cílová zastávka vlaku	Začátek smluvního úseku	Konec smluvního úseku	13. 12. 2020 - 31. 12. 2020		1. čtvrtletí 2021		2. čtvrtletí 2021		3. čtvrtletí 2021		01. 10. 2021 - 11. 12. 2021		Celkem 13. 12. 2020 - 11. 12. 2021		01. 01. 2021 - 11. 12. 2021	
					Výkon *)	Četnost	Výkon *)	Četnost	Výkon *)	Četnost	Výkon *)	Četnost	Výkon *)	Četnost	Výkon *)	Četnost	Výkon *)	Četnost
9171	Praha hl.n.	Říčany	hr.VUSC 0100/0200 05	Říčany	25,5	17	135,0	90	136,5	91	138,0	92	108,0	72	543,0	362	517,5	345
9200	Zruč nad Sázavou	Čerčany	Zruč nad Sázavou	Ledečko	367,2	12	1 927,8	63	1 927,8	63	1 927,8	63	1 499,4	49	7 650,0	250	7 282,8	238
9200	Zruč nad Sázavou	Čerčany	Ledečko	Čerčany	492,1	19	2 331,0	90	2 356,9	91	2 382,8	92	1 864,8	72	9 427,6	364	8 935,5	345
9201	Čerčany	Ledeč nad Sázavou	Čerčany	Zruč nad Sázavou	678,0	12	3 559,5	63	3 559,5	63	3 559,5	63	2 768,5	49	14 125,0	250	13 447,0	238
9201	Čerčany	Ledeč nad Sázavou	Zruč nad Sázavou	hr.VUSC 0200/0630 04	160,2	18	792,1	89	809,9	91	818,8	92	640,8	72	3 221,8	362	3 061,6	344
9202	Zruč nad Sázavou	Čerčany	Zruč nad Sázavou	Čerčany	282,5	5	847,5	15	847,5	15	847,5	15	565,0	10	3 390,0	60	3 107,5	55
9203	Čerčany	Ledeč nad Sázavou	Čerčany	hr.VUSC 0200/0630 04	1 242,6	19	5 886,0	90	5 951,4	91	6 016,8	92	4 708,8	72	23 805,6	364	22 563,0	345
9204	Zruč nad Sázavou	Čerčany	Zruč nad Sázavou	Čerčany	791,0	14	4 237,5	75	4 294,0	76	4 350,5	77	3 503,0	62	17 176,0	304	16 385,0	290
9205	Čerčany	Ledeč nad Sázavou	Čerčany	hr.VUSC 0200/0630 04	457,8	7	1 765,8	27	1 831,2	28	1 896,6	29	1 504,2	23	7 455,6	114	6 997,8	107
9206	Ledeč nad Sázavou	Čerčany	hr.VUSC 0200/0630 04	Zruč nad Sázavou	115,7	13	569,6	64	560,7	63	560,7	63	436,1	49	2 242,8	252	2 127,1	239
9206	Ledeč nad Sázavou	Čerčany	Zruč nad Sázavou	Čerčany	1 073,5	19	5 085,0	90	5 141,5	91	5 198,0	92	4 068,0	72	20 566,0	364	19 492,5	345
9207	Čerčany	Ledeč nad Sázavou	Čerčany	hr.VUSC 0200/0630 04	784,8	12	4 120,2	63	4 120,2	63	4 120,2	63	3 204,6	49	16 350,0	250	15 565,2	238
9208	Ledeč nad Sázavou	Čerčany	hr.VUSC 0200/0630 04	Čerčany	1 242,6	19	5 886,0	90	5 951,4	91	6 016,8	92	4 708,8	72	23 805,6	364	22 563,0	345
9209	Čerčany	Zruč nad Sázavou	Čerčany	Zruč nad Sázavou	0,0	0	113,0	2	1 582,0	28	1 638,5	29	621,5	11	3 955,0	70	3 955,0	70
9210	Ledeč nad Sázavou	Čerčany	hr.VUSC 0200/0630 04	Čerčany	1 242,6	19	5 886,0	90	5 951,4	91	6 016,8	92	4 708,8	72	23 805,6	364	22 563,0	345
9211	Praha-Holešovice	Ledeč nad Sázavou	hr.VUSC 0100/0200 05	Čerčany	0,0	0	44,6	2	624,4	28	646,7	29	245,3	11	1 561,0	70	1 561,0	70
9211	Praha-Holešovice	Ledeč nad Sázavou	Čerčany	hr.VUSC 0200/0630 04	1 242,6	19	5 886,0	90	5 951,4	91	6 016,8	92	4 708,8	72	23 805,6	364	22 563,0	345
9212	Ledeč nad Sázavou	Čerčany	hr.VUSC 0200/0630 04	Čerčany	1 242,6	19	5 886,0	90	5 951,4	91	6 016,8	92	4 708,8	72	23 805,6	364	22 563,0	345
9213	Čerčany	Zruč nad Sázavou	Čerčany	Zruč nad Sázavou	226,0	4	791,0	14	847,5	15	904,0	16	734,5	13	3 503,0	62	3 277,0	58
9214	Ledeč nad Sázavou	Čerčany	hr.VUSC 0200/0630 04	Zruč nad Sázavou	62,3	7	560,7	63	560,7	63	560,7	63	436,1	49	1 806,7	203	1 744,4	196
9214	Ledeč nad Sázavou	Čerčany	Zruč nad Sázavou	Čerčany	1 073,5	19	5 085,0	90	5 141,5	91	5 198,0	92	4 068,0	72	20 566,0	364	19 492,5	345
9215	Čerčany	Ledeč nad Sázavou	Čerčany	hr.VUSC 0200/0630 04	1 242,6	19	5 886,0	90	5 951,4	91	6 016,8	92	4 708,8	72	23 805,6	364	22 563,0	345
9216	Ledeč nad Sázavou	Praha hl.n.	hr.VUSC 0200/0630 04	Čerčany	1 242,6	19	5 886,0	90	5 951,4	91	6 016,8	92	4 708,8	72	23 805,6	364	22 563,0	345
9216	Ledeč nad Sázavou	Praha hl.n.	Čerčany	hr.VUSC 0100/0200 05	0,0	0	44,6	2	624,4	28	646,7	29	245,3	11	1 561,0	70	1 561,0	70
9217	Čerčany	Ledeč nad Sázavou	Čerčany	hr.VUSC 0200/0630 04	1 242,6	19	5 886,0	90	5 951,4	91	6 016,8	92	4 708,8	72	23 805,6	364	22 563,0	345
9218	Ledeč nad Sázavou	Čerčany	hr.VUSC 0200/0630 04	Čerčany	1 242,6	19	5 886,0	90	5 951,4	91	6 016,8	92	4 708,8	72	23 805,6	364	22 563,0	345
9219	Čerčany	Ledeč nad Sázavou	Čerčany	hr.VUSC 0200/0630 04	1 242,6	19	5 886,0	90	5 951,4	91	6 016,8	92	4 708,8	72	23 805,6	364	22 563,0	345
9220	Ledeč nad Sázavou	Čerčany	hr.VUSC 0200/0630 04	Zruč nad Sázavou	62,3	7	240,3	27	249,2	28	258,1	29	204,7	23	1 014,6	114	952,3	107
9220	Ledeč nad Sázavou	Čerčany	Zruč nad Sázavou	Čerčany	1 017,0	18	5 085,0	90	5 141,5	91	5 198,0	92	4 068,0	72	20 509,5	363	19 492,5	345
9221	Čerčany	Ledeč nad Sázavou	Čerčany	Zruč nad Sázavou	1 073,5	19	5 085,0	90	5 141,5	91	5 198,0	92	4 068,0	72	20 566,0	364	19 492,5	345
9221	Čerčany	Ledeč nad Sázavou	Zruč nad Sázavou	hr.VUSC 0200/0630 04	106,8	12	560,7	63	560,7	63	560,7	63	436,1	49	2 225,0	250	2 118,2	238
9222	Zruč nad Sázavou	Čerčany	Zruč nad Sázavou	Sázava	72,0	2	432,0	12	468,0	13	504,0	14	468,0	13	1 944,0	54	1 872,0	52
9222	Zruč nad Sázavou	Čerčany	Sázava	Čerčany	307,5	15	1 578,5	77	1 599,0	78	1 599,0	78	1 230,0	60	6 314,0	308	6 006,5	293
9223	Čerčany	Ledeč nad Sázavou	Čerčany	Ledečko	492,1	19	2 331,0	90	2 356,9	91	2 382,8	92	1 864,8	72	9 427,6	364	8 935,5	345
9223	Čerčany	Ledeč nad Sázavou	Ledečko	Zruč nad Sázavou	550,8	18	2 754,0	90	2 784,6	91	2 815,2	92	2 203,2	72	11 107,8	363	10 557,0	345
9223	Čerčany	Ledeč nad Sázavou	Zruč nad Sázavou	hr.VUSC 0200/0630 04	106,8	12	560,7	63	560,7	63	560,7	63	436,1	49	2 225,0	250	2 118,2	238
9225	Čerčany	Zruč nad Sázavou	Čerčany	Sázava	123,0	6	553,5	27	574,0	28	594,5	29	471,5	23	2 316,5	113	2 193,5	107
9225	Čerčany	Zruč nad Sázavou	Sázava	Zruč nad Sázavou	108,0	3	468,0	13	468,0	13	504,0	14	432,0	12	1 980,0	55	1 872,0	52
9227	Čerčany	Zruč nad Sázavou	Čerčany	Sázava	246,0	12	1 291,5	63	1 291,5	63	1 291,5	63	1 004,5	49	5 125,0	250	4 879,0	238
9227	Čerčany	Zruč nad Sázavou	Sázava	Zruč nad Sázavou	396,0	11	2 268,0	63	2 268,0	63	2 268,0	63	1 764,0	49	8 964,0	249	8 568,0	238
9240	Ledečko	Čerčany	Ledečko	Čerčany	310,8	12	1 631,7	63	1 631,7	63	1 631,7	63	1 269,1	49	6 475,0	250	6 164,2	238
9241	Čerčany	Sázava	Čerčany	Sázava	246,0	12	1 291,5	63	1 291,5	63	1 291,5	63	1 004,5	49	5 125,0	250	4 879,0	238
9242	Sázava	Čerčany	Sázava	Čerčany	246,0	12	1 291,5	63	1 291,5	63	1 291,5	63	1 004,5	49	5 125,0	250	4 879,0	238
9243	Čerčany	Sázava	Čerčany	Sázava	246,0	12	1 291,5	63	1 291,5	63	1 291,5	63	1 004,5	49	5 125,0	250	4 879,0	238
9244	Sázava	Čerčany	Sázava	Čerčany	246,0	12	1 291,5	63	1 291,5	63	1 291,5	63	1 004,5	49	5 125,0	250	4 879,0	238
9245	Čerčany	Ledečko	Čerčany	Ledečko	310,8	12	1 631,7	63	1 631,7	63	1 631,7	63	1 269,1	49	6 475,0	250	6 164,2	238
9246	Sázava	Čerčany	Sázava	Čerčany	246,0	12	1 291,5	63	1 291,5	63	1 291,5	63	1 004,5	49	5 125,0	250	4 879,0	238
9247	Čerčany	Sázava	Čerčany	Sázava	246,0	12	1 291,5	63	1 291,5	63	1 291,5	63	1 004,5	49	5 125,0	250	4 879,0	238

Číslo vlaku	Výchozí zastávka vlaku	Cílová zastávka vlaku	Začátek smluvního úseku	Konec smluvního úseku	13. 12. 2020 - 31. 12. 2020		1. čtvrtletí 2021		2. čtvrtletí 2021		3. čtvrtletí 2021		01. 10. 2021 - 11. 12. 2021		Celkem 13. 12. 2020 - 11. 12. 2021		01. 01. 2021 - 11. 12. 2021	
					Výkon *)	Četnost	Výkon *)	Četnost	Výkon *)	Četnost	Výkon *)	Četnost	Výkon *)	Četnost	Výkon *)	Četnost	Výkon *)	Četnost
9248	Sázava	Čerčany	Sázava	Čerčany	61,5	3	246,0	12	266,5	13	287,0	14	266,5	13	1 127,5	55	1 066,0	52
9249	Čerčany	Sázava	Čerčany	Sázava	246,0	12	1 291,5	63	1 291,5	63	1 291,5	63	1 004,5	49	5 125,0	250	4 879,0	238
9251	Čerčany	Ledečko	Čerčany	Ledečko	466,2	18	2 331,0	90	2 356,9	91	2 382,8	92	1 864,8	72	9 401,7	363	8 935,5	345
9260	Ledeč nad Sázavou	Zruč n.Sáz. zast. z	hr.VUSC 0200/0630 04	Zruč n.Sáz. zast. z	196,2	18	970,1	89	991,9	91	1 002,8	92	784,8	72	3 945,8	362	3 749,6	344
9261	Zruč n.Sáz. zast. z	Ledeč nad Sázavou	Zruč n.Sáz. zast. z	Zruč nad Sázavou	36,0	18	178,0	89	182,0	91	184,0	92	144,0	72	724,0	362	688,0	344
9261	Zruč n.Sáz. zast. z	Ledeč nad Sázavou	Zruč nad Sázavou	hr.VUSC 0200/0630 04	106,8	12	560,7	63	560,7	63	560,7	63	436,1	49	2 225,0	250	2 118,2	238
9262	Ledeč nad Sázavou	Zruč nad Sázavou	hr.VUSC 0200/0630 04	Zruč nad Sázavou	160,2	18	792,1	89	809,9	91	818,8	92	640,8	72	3 221,8	362	3 061,6	344
9263	Kácov	Ledeč nad Sázavou	Kácov	hr.VUSC 0200/0630 04	160,3	7	1 442,7	63	1 442,7	63	480,9	21	1 122,1	49	4 648,7	203	4 488,4	196
9264	Ledeč nad Sázavou	Zruč nad Sázavou	hr.VUSC 0200/0630 04	Zruč nad Sázavou	106,8	12	560,7	63	560,7	63	560,7	63	436,1	49	2 225,0	250	2 118,2	238
9265	Zruč nad Sázavou	Ledeč nad Sázavou	Zruč nad Sázavou	hr.VUSC 0200/0630 04	106,8	12	560,7	63	560,7	63	560,7	63	436,1	49	2 225,0	250	2 118,2	238
9266	Ledeč nad Sázavou	Zruč n.Sáz. zast. z	hr.VUSC 0200/0630 04	Zruč n.Sáz. zast. z	130,8	12	686,7	63	686,7	63	686,7	63	534,1	49	2 725,0	250	2 594,2	238
9267	Zruč n.Sáz. zast. z	Zruč nad Sázavou	Zruč n.Sáz. zast. z	Zruč nad Sázavou	24,0	12	126,0	63	126,0	63	126,0	63	98,0	49	500,0	250	476,0	238
9268	Ledeč nad Sázavou	Zruč nad Sázavou	hr.VUSC 0200/0630 04	Zruč nad Sázavou	106,8	12	560,7	63	560,7	63	560,7	63	436,1	49	2 225,0	250	2 118,2	238
9269	Zruč nad Sázavou	Ledeč nad Sázavou	Zruč nad Sázavou	hr.VUSC 0200/0630 04	62,3	7	240,3	27	249,2	28	258,1	29	204,7	23	1 014,6	114	952,3	107
9300	Kolín	Praha hl.n.	Kolín	hr.VUSC 0100/0200 04	249,6	6	1 123,2	27	1 164,8	28	1 206,4	29	956,8	23	4 700,8	113	4 451,2	107
9301	Praha hl.n.	Kolín	hr.VUSC 0100/0200 04	Kolín	748,8	18	3 702,4	89	3 785,6	91	3 827,2	92	2 995,2	72	15 059,2	362	14 310,4	344
9302	Kolín	Praha M.n.-dvorana	Kolín	hr.VUSC 0100/0200 04	499,2	12	2 620,8	63	2 620,8	63	2 620,8	63	2 038,4	49	10 400,0	250	9 900,8	238
9303	Praha hl.n.	Kolín	hr.VUSC 0100/0200 04	Kolín	249,6	6	1 123,2	27	1 164,8	28	1 206,4	29	956,8	23	4 700,8	113	4 451,2	107
9304	Kolín	Praha M.n.-dvorana	Kolín	hr.VUSC 0100/0200 04	790,4	19	3 744,0	90	3 785,6	91	3 827,2	92	2 995,2	72	15 142,4	364	14 352,0	345
9305	Praha M.n.-dvorana	Kolín	hr.VUSC 0100/0200 04	Kolín	790,4	19	3 744,0	90	3 785,6	91	3 827,2	92	2 995,2	72	15 142,4	364	14 352,0	345
9306	Kolín	Praha M.n.-dvorana	Kolín	Úvaly	560,0	14	3 000,0	75	3 040,0	76	3 080,0	77	2 480,0	62	12 160,0	304	11 600,0	290
9306	Kolín	Praha M.n.-dvorana	Úvaly	hr.VUSC 0100/0200 04	30,4	19	144,0	90	145,6	91	147,2	92	115,2	72	582,4	364	552,0	345
9307	Praha M.n.-dvorana	Kolín	hr.VUSC 0100/0200 04	Kolín	582,4	14	3 120,0	75	3 161,6	76	3 203,2	77	2 579,2	62	12 646,4	304	12 064,0	290
9308	Přelouč	Praha M.n.-dvorana	Kolín	hr.VUSC 0100/0200 04	790,4	19	3 744,0	90	3 785,6	91	3 827,2	92	2 995,2	72	15 142,4	364	14 352,0	345
9309	Praha M.n.-dvorana	Kolín	hr.VUSC 0100/0200 04	Kolín	790,4	19	3 744,0	90	3 785,6	91	3 827,2	92	2 995,2	72	15 142,4	364	14 352,0	345
9310	Přelouč	Praha M.n.-dvorana	Kolín	hr.VUSC 0100/0200 04	790,4	19	3 744,0	90	3 785,6	91	3 827,2	92	2 995,2	72	15 142,4	364	14 352,0	345
9311	Praha M.n.-dvorana	Kolín	hr.VUSC 0100/0200 04	Kolín	499,2	12	2 620,8	63	2 620,8	63	2 620,8	63	2 038,4	49	10 400,0	250	9 900,8	238
9312	Pardubice hl.n.	Praha M.n.-dvorana	Kolín	hr.VUSC 0100/0200 04	790,4	19	3 744,0	90	3 785,6	91	3 827,2	92	2 995,2	72	15 142,4	364	14 352,0	345
9313	Praha M.n.-dvorana	Kolín	hr.VUSC 0100/0200 04	Kolín	790,4	19	3 744,0	90	3 785,6	91	3 827,2	92	2 995,2	72	15 142,4	364	14 352,0	345
9314	Kolín	Praha M.n.-dvorana	Kolín	hr.VUSC 0100/0200 04	790,4	19	3 744,0	90	3 785,6	91	3 827,2	92	2 995,2	72	15 142,4	364	14 352,0	345
9315	Praha M.n.-dvorana	Kolín	hr.VUSC 0100/0200 04	Český Brod	233,7	19	1 107,0	90	1 119,3	91	1 131,6	92	885,6	72	4 477,2	364	4 243,5	345
9315	Praha M.n.-dvorana	Kolín	Český Brod	Kolín	351,6	12	1 845,9	63	1 845,9	63	1 845,9	63	1 435,7	49	7 325,0	250	6 973,4	238
9316	Kolín	Praha M.n.-dvorana	Kolín	Český Brod	351,6	12	1 845,9	63	1 845,9	63	1 845,9	63	1 435,7	49	7 325,0	250	6 973,4	238
9316	Kolín	Praha M.n.-dvorana	Český Brod	hr.VUSC 0100/0200 04	233,7	19	1 107,0	90	1 119,3	91	1 131,6	92	885,6	72	4 477,2	364	4 243,5	345
9317	Praha M.n.-dvorana	Kolín	hr.VUSC 0100/0200 04	Kolín	790,4	19	3 744,0	90	3 785,6	91	3 827,2	92	2 995,2	72	15 142,4	364	14 352,0	345
9318	Kolín	Praha M.n.-dvorana	Kolín	hr.VUSC 0100/0200 04	790,4	19	3 744,0	90	3 785,6	91	3 827,2	92	2 995,2	72	15 142,4	364	14 352,0	345
9319	Praha M.n.-dvorana	Kolín	hr.VUSC 0100/0200 04	Kolín	790,4	19	3 744,0	90	3 785,6	91	3 827,2	92	2 995,2	72	15 142,4	364	14 352,0	345
9320	Kolín	Praha M.n.-dvorana	Kolín	Český Brod	351,6	12	1 845,9	63	1 845,9	63	1 845,9	63	1 435,7	49	7 325,0	250	6 973,4	238
9320	Kolín	Praha M.n.-dvorana	Český Brod	hr.VUSC 0100/0200 04	233,7	19	1 107,0	90	1 119,3	91	1 131,6	92	885,6	72	4 477,2	364	4 243,5	345
9321	Praha M.n.-dvorana	Kolín	hr.VUSC 0100/0200 04	Kolín	790,4	19	3 744,0	90	3 785,6	91	3 827,2	92	2 995,2	72	15 142,4	364	14 352,0	345
9322	Kolín	Praha M.n.-dvorana	Kolín	hr.VUSC 0100/0200 04	790,4	19	3 744,0	90	3 785,6	91	3 827,2	92	2 995,2	72	15 142,4	364	14 352,0	345
9323	Praha M.n.-dvorana	Kolín	hr.VUSC 0100/0200 04	Kolín	790,4	19	3 744,0	90	3 785,6	91	3 827,2	92	2 995,2	72	15 142,4	364	14 352,0	345
9324	Kolín	Praha M.n.-dvorana	Kolín	hr.VUSC 0100/0200 04	790,4	19	3 744,0	90	3 785,6	91	3 827,2	92	2 995,2	72	15 142,4	364	14 352,0	345
9325	Praha M.n.-dvorana	Kolín	hr.VUSC 0100/0200 04	Kolín	790,4	19	3 744,0	90	3 785,6	91	3 827,2	92	2 995,2	72	15 142,4	364	14 352,0	345
9326	Kolín	Praha M.n.-dvorana	Kolín	hr.VUSC 0100/0200 04	790,4	19	3 744,0	90	3 785,6	91	3 827,2	92	2 995,2	72	15 142,4	364	14 352,0	345
9327	Praha M.n.-dvorana	Kolín	hr.VUSC 0100/0200 04	Kolín	790,4	19	3 744,0	90	3 785,6	91	3 827,2	92	2 995,2	72	15 142,4	364	14 352,0	345
9328	Kolín	Praha M.n.-dvorana	Kolín	hr.VUSC 0100/0200 04	790,4	19	3 744,0	90	3 785,6	91	3 827,2	92	2 995,2	72	15 142,4	364	14 352,0	345
9329	Praha M.n.-dvorana	Kolín	hr.VUSC 0100/0200 04	Kolín	790,4	19	3 744,0	90	3 785,6	91	3 827,2	92	2 995,2	72	15 142,4	364	14 352,0	345

Číslo vlaku	Výchozí zastávka vlaku	Cílová zastávka vlaku	Začátek smluvního úseku	Konec smluvního úseku	13. 12. 2020 - 31. 12. 2020		1. čtvrtletí 2021		2. čtvrtletí 2021		3. čtvrtletí 2021		01. 10. 2021 - 11. 12. 2021		Celkem 13. 12. 2020 - 11. 12. 2021		01. 01. 2021 - 11. 12. 2021	
					Výkon *)	Četnost	Výkon *)	Četnost	Výkon *)	Četnost	Výkon *)	Četnost	Výkon *)	Četnost	Výkon *)	Četnost	Výkon *)	Četnost
9330	Kolín	Praha M.n.-dvorana	Kolín	hr.VUSC 0100/0200 04	790,4	19	3 744,0	90	3 785,6	91	3 827,2	92	2 995,2	72	15 142,4	364	14 352,0	345
9331	Praha M.n.-dvorana	Kolín	hr.VUSC 0100/0200 04	Český Brod	233,7	19	1 107,0	90	1 119,3	91	1 131,6	92	885,6	72	4 477,2	364	4 243,5	345
9331	Praha M.n.-dvorana	Kolín	Český Brod	Kolín	351,6	12	1 845,9	63	1 845,9	63	1 845,9	63	1 435,7	49	7 325,0	250	6 973,4	238
9332	Kolín	Praha M.n.-dvorana	Kolín	hr.VUSC 0100/0200 04	790,4	19	3 744,0	90	3 785,6	91	3 827,2	92	2 995,2	72	15 142,4	364	14 352,0	345
9333	Praha M.n.-dvorana	Kolín	hr.VUSC 0100/0200 04	Kolín	790,4	19	3 744,0	90	3 785,6	91	3 827,2	92	2 995,2	72	15 142,4	364	14 352,0	345
9334	Kolín	Praha M.n.-dvorana	Kolín	hr.VUSC 0100/0200 04	790,4	19	3 744,0	90	3 785,6	91	3 827,2	92	2 995,2	72	15 142,4	364	14 352,0	345
9335	Praha M.n.-dvorana	Kolín	hr.VUSC 0100/0200 04	Český Brod	233,7	19	1 107,0	90	1 119,3	91	1 131,6	92	885,6	72	4 477,2	364	4 243,5	345
9335	Praha M.n.-dvorana	Kolín	Český Brod	Kolín	351,6	12	1 845,9	63	1 845,9	63	1 845,9	63	1 435,7	49	7 325,0	250	6 973,4	238
9336	Kolín	Praha M.n.-dvorana	Kolín	Český Brod	233,7	19	1 107,0	90	1 119,3	91	1 131,6	92	885,6	72	4 477,2	364	4 243,5	345
9336	Kolín	Praha M.n.-dvorana	Český Brod	hr.VUSC 0100/0200 04	790,4	19	3 744,0	90	3 785,6	91	3 827,2	92	2 995,2	72	15 142,4	364	14 352,0	345
9337	Praha M.n.-dvorana	Kolín	hr.VUSC 0100/0200 04	Kolín	790,4	19	3 744,0	90	3 785,6	91	3 827,2	92	2 995,2	72	15 142,4	364	14 352,0	345
9338	Kolín	Praha M.n.-dvorana	Kolín	hr.VUSC 0100/0200 04	790,4	19	3 744,0	90	3 785,6	91	3 827,2	92	2 995,2	72	15 142,4	364	14 352,0	345
9339	Praha M.n.-dvorana	Kolín	hr.VUSC 0100/0200 04	Český Brod	233,7	19	1 107,0	90	1 119,3	91	1 131,6	92	885,6	72	4 477,2	364	4 243,5	345
9339	Praha M.n.-dvorana	Kolín	Český Brod	Kolín	351,6	12	1 845,9	63	1 845,9	63	1 845,9	63	1 435,7	49	7 325,0	250	6 973,4	238
9340	Kolín	Praha M.n.-dvorana	Kolín	Český Brod	351,6	12	1 845,9	63	1 845,9	63	1 845,9	63	1 435,7	49	7 325,0	250	6 973,4	238
9340	Kolín	Praha M.n.-dvorana	Český Brod	hr.VUSC 0100/0200 04	233,7	19	1 107,0	90	1 119,3	91	1 131,6	92	885,6	72	4 477,2	364	4 243,5	345
9341	Praha M.n.-dvorana	Kolín	hr.VUSC 0100/0200 04	Kolín	790,4	19	3 744,0	90	3 785,6	91	3 827,2	92	2 995,2	72	15 142,4	364	14 352,0	345
9342	Kolín	Praha M.n.-dvorana	Kolín	hr.VUSC 0100/0200 04	790,4	19	3 744,0	90	3 785,6	91	3 827,2	92	2 995,2	72	15 142,4	364	14 352,0	345
9343	Praha M.n.-dvorana	Kolín	hr.VUSC 0100/0200 04	Český Brod	233,7	19	1 107,0	90	1 119,3	91	1 131,6	92	885,6	72	4 477,2	364	4 243,5	345
9343	Praha M.n.-dvorana	Kolín	Český Brod	Kolín	351,6	12	1 845,9	63	1 845,9	63	1 845,9	63	1 435,7	49	7 325,0	250	6 973,4	238
9344	Kolín	Praha M.n.-dvorana	Kolín	Český Brod	351,6	12	1 845,9	63	1 845,9	63	1 845,9	63	1 435,7	49	7 325,0	250	6 973,4	238
9344	Kolín	Praha M.n.-dvorana	Český Brod	hr.VUSC 0100/0200 04	233,7	19	1 107,0	90	1 119,3	91	1 131,6	92	885,6	72	4 477,2	364	4 243,5	345
9345	Praha M.n.-dvorana	Kolín	hr.VUSC 0100/0200 04	Kolín	790,4	19	3 744,0	90	3 785,6	91	3 827,2	92	2 995,2	72	15 142,4	364	14 352,0	345
9346	Kolín	Praha M.n.-dvorana	Kolín	hr.VUSC 0100/0200 04	790,4	19	3 744,0	90	3 785,6	91	3 827,2	92	2 995,2	72	15 142,4	364	14 352,0	345
9347	Praha M.n.-dvorana	Kolín	hr.VUSC 0100/0200 04	Český Brod	233,7	19	1 107,0	90	1 119,3	91	1 131,6	92	885,6	72	4 477,2	364	4 243,5	345
9347	Praha M.n.-dvorana	Kolín	Český Brod	Kolín	351,6	12	1 845,9	63	1 845,9	63	1 845,9	63	1 435,7	49	7 325,0	250	6 973,4	238
9348	Kolín	Praha M.n.-dvorana	Kolín	Český Brod	351,6	12	1 845,9	63	1 845,9	63	1 845,9	63	1 435,7	49	7 325,0	250	6 973,4	238
9348	Kolín	Praha M.n.-dvorana	Český Brod	hr.VUSC 0100/0200 04	233,7	19	1 107,0	90	1 119,3	91	1 131,6	92	885,6	72	4 477,2	364	4 243,5	345
9349	Praha M.n.-dvorana	Přelouč	hr.VUSC 0100/0200 04	Kolín	790,4	19	3 744,0	90	3 785,6	91	3 827,2	92	2 995,2	72	15 142,4	364	14 352,0	345
9350	Kolín	Praha M.n.-dvorana	Kolín	hr.VUSC 0100/0200 04	790,4	19	3 744,0	90	3 785,6	91	3 827,2	92	2 995,2	72	15 142,4	364	14 352,0	345
9351	Praha M.n.-dvorana	Kolín	hr.VUSC 0100/0200 04	Český Brod	221,4	18	1 107,0	90	1 119,3	91	1 131,6	92	885,6	72	4 464,9	363	4 243,5	345
9351	Praha M.n.-dvorana	Kolín	Český Brod	Kolín	351,6	12	1 845,9	63	1 845,9	63	1 845,9	63	1 435,7	49	7 325,0	250	6 973,4	238
9352	Kolín	Praha M.n.-dvorana	Kolín	Český Brod	351,6	12	1 845,9	63	1 845,9	63	1 845,9	63	1 435,7	49	7 325,0	250	6 973,4	238
9352	Kolín	Praha M.n.-dvorana	Český Brod	hr.VUSC 0100/0200 04	221,4	18	1 107,0	90	1 119,3	91	1 131,6	92	885,6	72	4 464,9	363	4 243,5	345
9353	Praha M.n.-dvorana	Kolín	hr.VUSC 0100/0200 04	Kolín	790,4	19	3 744,0	90	3 785,6	91	3 827,2	92	2 995,2	72	15 142,4	364	14 352,0	345
9354	Kolín	Praha M.n.-dvorana	Kolín	hr.VUSC 0100/0200 04	790,4	19	3 744,0	90	3 785,6	91	3 827,2	92	2 995,2	72	15 142,4	364	14 352,0	345
9355	Praha M.n.-dvorana	Kolín	hr.VUSC 0100/0200 04	Český Brod	221,4	18	1 107,0	90	1 119,3	91	1 131,6	92	885,6	72	4 464,9	363	4 243,5	345
9355	Praha M.n.-dvorana	Kolín	Český Brod	Kolín	351,6	12	1 845,9	63	1 845,9	63	1 845,9	63	1 435,7	49	7 325,0	250	6 973,4	238
9356	Kolín	Praha M.n.-dvorana	Kolín	Český Brod	351,6	12	1 845,9	63	1 845,9	63	1 845,9	63	1 435,7	49	7 325,0	250	6 973,4	238
9356	Kolín	Praha M.n.-dvorana	Český Brod	hr.VUSC 0100/0200 04	221,4	18	1 107,0	90	1 119,3	91	1 131,6	92	885,6	72	4 464,9	363	4 243,5	345
9357	Praha M.n.-dvorana	Pardubice hl.n.	hr.VUSC 0100/0200 04	Kolín	790,4	19	3 744,0	90	3 785,6	91	3 827,2	92	2 995,2	72	15 142,4	364	14 352,0	345
9358	Kolín	Praha M.n.-dvorana	Kolín	hr.VUSC 0100/0200 04	790,4	19	3 744,0	90	3 785,6	91	3 827,2	92	2 995,2	72	15 142,4	364	14 352,0	345
9359	Praha M.n.-dvorana	Přelouč	hr.VUSC 0100/0200 04	Kolín	790,4	19	3 744,0	90	3 785,6	91	3 827,2	92	2 995,2	72	15 142,4	364	14 352,0	345
9360	Kolín	Praha M.n.-dvorana	Kolín	hr.VUSC 0100/0200 04	790,4	19	3 744,0	90	3 785,6	91	3 827,2	92	2 995,2	72	15 142,4	364	14 352,0	345
9361	Praha M.n.-dvorana	Kolín	hr.VUSC 0100/0200 04	Kolín	790,4	19	3 744,0	90	3 785,6	91	3 827,2	92	2 995,2	72	15 142,4	364	14 352,0	345
9362	Kolín	Praha hl.n.	Kolín	hr.VUSC 0100/0200 04	707,2	17	3 744,0	90	3 785,6	91	3 827,2	92	2 995,2	72	15 059,2	362	14 352,0	345
9363	Praha M.n.-dvorana	Kolín	hr.VUSC 0100/0200 04	Český Brod	73,8	6	332,1	27	344,4	28	356,7	29	282,9	23	1 389,9	113	1 316,1	107
9363	Praha M.n.-dvorana	Kolín	Český Brod	Kolín	87,9	3	380,9	13	380,9	13	410,2	14	351,6	12	1 611,5	55	1 523,6	52

Číslo vlaku	Výchozí zastávka vlaku	Cílová zastávka vlaku	Začátek smluvního úseku	Konec smluvního úseku	13. 12. 2020 - 31. 12. 2020		1. čtvrtletí 2021		2. čtvrtletí 2021		3. čtvrtletí 2021		01. 10. 2021 - 11. 12. 2021		Celkem 13. 12. 2020 - 11. 12. 2021		01. 01. 2021 - 11. 12. 2021	
					Výkon *)	Četnost	Výkon *)	Četnost	Výkon *)	Četnost	Výkon *)	Četnost	Výkon *)	Četnost	Výkon *)	Četnost	Výkon *)	Četnost
9365	Praha M.n.-dvorana	Kolín	hr.VUSC 0100/0200 04	Kolín zastávka z	680,0	17	3 600,0	90	3 640,0	91	3 680,0	92	2 880,0	72	14 480,0	362	13 800,0	345
9365	Praha M.n.-dvorana	Kolín	Kolín zastávka z	Kolín	28,8	18	142,4	89	145,6	91	147,2	92	115,2	72	579,2	362	550,4	344
9400	Milovice	Praha-Libeň	Milovice	Lysá nad Labem	99,0	18	489,5	89	500,5	91	506,0	92	396,0	72	1 991,0	362	1 892,0	344
9400	Milovice	Praha-Libeň	Lysá nad Labem	hr.VUSC 0100/0200 03	35,8	2	214,8	12	268,5	15	286,4	16	232,7	13	1 038,2	58	1 002,4	56
9401	Praha jih	Milovice	hr.VUSC 0100/0200 03	Milovice	280,8	12	1 474,2	63	1 474,2	63	1 474,2	63	1 146,6	49	5 850,0	250	5 569,2	238
9402	Milovice	Praha M.n.-dvorana	Milovice	hr.VUSC 0100/0200 03	163,8	7	631,8	27	655,2	28	678,6	29	538,2	23	2 667,6	114	2 503,8	107
9403	Praha M.n.-dvorana	Milovice	hr.VUSC 0100/0200 03	Milovice	444,6	19	2 106,0	90	2 129,4	91	2 152,8	92	1 684,8	72	8 517,6	364	8 073,0	345
9404	Milovice	Praha M.n.-dvorana	Milovice	hr.VUSC 0100/0200 03	444,6	19	2 106,0	90	2 129,4	91	2 152,8	92	1 684,8	72	8 517,6	364	8 073,0	345
9405	Praha M.n.-dvorana	Milovice	hr.VUSC 0100/0200 03	Milovice	444,6	19	2 106,0	90	2 129,4	91	2 152,8	92	1 684,8	72	8 517,6	364	8 073,0	345
9406	Milovice	Praha M.n.-dvorana	Milovice	hr.VUSC 0100/0200 03	444,6	19	2 106,0	90	2 129,4	91	2 152,8	92	1 684,8	72	8 517,6	364	8 073,0	345
9407	Praha M.n.-dvorana	Milovice	hr.VUSC 0100/0200 03	Milovice	444,6	19	2 106,0	90	2 129,4	91	2 152,8	92	1 684,8	72	8 517,6	364	8 073,0	345
9408	Milovice	Praha M.n.-dvorana	Milovice	hr.VUSC 0100/0200 03	444,6	19	2 106,0	90	2 129,4	91	2 152,8	92	1 684,8	72	8 517,6	364	8 073,0	345
9409	Praha M.n.-dvorana	Milovice	hr.VUSC 0100/0200 03	Milovice	444,6	19	2 106,0	90	2 129,4	91	2 152,8	92	1 684,8	72	8 517,6	364	8 073,0	345
9410	Milovice	Praha M.n.-dvorana	Milovice	hr.VUSC 0100/0200 03	444,6	19	2 106,0	90	2 129,4	91	2 152,8	92	1 684,8	72	8 517,6	364	8 073,0	345
9411	Praha M.n.-dvorana	Milovice	hr.VUSC 0100/0200 03	Milovice	444,6	19	2 106,0	90	2 129,4	91	2 152,8	92	1 684,8	72	8 517,6	364	8 073,0	345
9412	Milovice	Praha M.n.-dvorana	Milovice	hr.VUSC 0100/0200 03	444,6	19	2 106,0	90	2 129,4	91	2 152,8	92	1 684,8	72	8 517,6	364	8 073,0	345
9413	Praha M.n.-dvorana	Milovice	hr.VUSC 0100/0200 03	Milovice	444,6	19	2 106,0	90	2 129,4	91	2 152,8	92	1 684,8	72	8 517,6	364	8 073,0	345
9414	Milovice	Praha M.n.-dvorana	Milovice	hr.VUSC 0100/0200 03	444,6	19	2 106,0	90	2 129,4	91	2 152,8	92	1 684,8	72	8 517,6	364	8 073,0	345
9415	Praha M.n.-dvorana	Milovice	hr.VUSC 0100/0200 03	Milovice	444,6	19	2 106,0	90	2 129,4	91	2 152,8	92	1 684,8	72	8 517,6	364	8 073,0	345
9416	Milovice	Praha M.n.-dvorana	Milovice	hr.VUSC 0100/0200 03	444,6	19	2 106,0	90	2 129,4	91	2 152,8	92	1 684,8	72	8 517,6	364	8 073,0	345
9417	Praha M.n.-dvorana	Milovice	hr.VUSC 0100/0200 03	Milovice	444,6	19	2 106,0	90	2 129,4	91	2 152,8	92	1 684,8	72	8 517,6	364	8 073,0	345
9418	Milovice	Praha M.n.-dvorana	Milovice	hr.VUSC 0100/0200 03	444,6	19	2 106,0	90	2 129,4	91	2 152,8	92	1 684,8	72	8 517,6	364	8 073,0	345
9419	Praha M.n.-dvorana	Milovice	hr.VUSC 0100/0200 03	Milovice	444,6	19	2 106,0	90	2 129,4	91	2 152,8	92	1 684,8	72	8 517,6	364	8 073,0	345
9420	Milovice	Praha M.n.-dvorana	Milovice	hr.VUSC 0100/0200 03	444,6	19	2 106,0	90	2 129,4	91	2 152,8	92	1 684,8	72	8 517,6	364	8 073,0	345
9421	Praha M.n.-dvorana	Milovice	hr.VUSC 0100/0200 03	Milovice	444,6	19	2 106,0	90	2 129,4	91	2 152,8	92	1 684,8	72	8 517,6	364	8 073,0	345
9422	Milovice	Praha M.n.-dvorana	Milovice	hr.VUSC 0100/0200 03	444,6	19	2 106,0	90	2 129,4	91	2 152,8	92	1 684,8	72	8 517,6	364	8 073,0	345
9423	Praha M.n.-dvorana	Milovice	hr.VUSC 0100/0200 03	Milovice	444,6	19	2 106,0	90	2 129,4	91	2 152,8	92	1 684,8	72	8 517,6	364	8 073,0	345
9424	Milovice	Praha M.n.-dvorana	Milovice	hr.VUSC 0100/0200 03	444,6	19	2 106,0	90	2 129,4	91	2 152,8	92	1 684,8	72	8 517,6	364	8 073,0	345
9425	Praha M.n.-dvorana	Milovice	hr.VUSC 0100/0200 03	Milovice	444,6	19	2 106,0	90	2 129,4	91	2 152,8	92	1 684,8	72	8 517,6	364	8 073,0	345
9426	Milovice	Praha M.n.-dvorana	Milovice	hr.VUSC 0100/0200 03	444,6	19	2 106,0	90	2 129,4	91	2 152,8	92	1 684,8	72	8 517,6	364	8 073,0	345
9427	Praha M.n.-dvorana	Milovice	hr.VUSC 0100/0200 03	Milovice	421,2	18	2 106,0	90	2 129,4	91	2 152,8	92	1 684,8	72	8 494,2	363	8 073,0	345
9428	Milovice	Praha M.n.-dvorana	Milovice	Lysá nad Labem	104,5	19	495,0	90	500,5	91	506,0	92	396,0	72	2 002,0	364	1 897,5	345
9428	Milovice	Praha M.n.-dvorana	Lysá nad Labem	hr.VUSC 0100/0200 03	322,2	18	1 611,0	90	1 628,9	91	1 646,8	92	1 288,8	72	6 497,7	363	6 175,5	345
9429	Praha M.n.-dvorana	Milovice	hr.VUSC 0100/0200 03	Milovice	421,2	18	2 106,0	90	2 129,4	91	2 152,8	92	1 684,8	72	8 494,2	363	8 073,0	345
9430	Milovice	Praha M.n.-dvorana	Milovice	hr.VUSC 0100/0200 03	421,2	18	2 106,0	90	2 129,4	91	2 152,8	92	1 684,8	72	8 494,2	363	8 073,0	345
9431	Praha M.n.-dvorana	Milovice	hr.VUSC 0100/0200 03	Milovice	397,8	17	2 106,0	90	2 129,4	91	2 152,8	92	1 684,8	72	8 470,8	362	8 073,0	345
9432	Milovice	Praha M.n.-dvorana	Milovice	hr.VUSC 0100/0200 03	421,2	18	2 106,0	90	2 129,4	91	2 152,8	92	1 684,8	72	8 494,2	363	8 073,0	345
9433	Praha M.n.-dvorana	Milovice	hr.VUSC 0100/0200 03	Milovice	397,8	17	2 106,0	90	2 129,4	91	2 152,8	92	1 684,8	72	8 470,8	362	8 073,0	345
9434	Milovice	Praha M.n.-dvorana	Milovice	hr.VUSC 0100/0200 03	397,8	17	2 106,0	90	2 129,4	91	2 152,8	92	1 684,8	72	8 470,8	362	8 073,0	345
9435	Praha M.n.-dvorana	Milovice	hr.VUSC 0100/0200 03	Milovice	140,4	6	631,8	27	655,2	28	678,6	29	538,2	23	2 644,2	113	2 503,8	107
9436	Milovice	Praha M.n.-dvorana	Milovice	hr.VUSC 0100/0200 03	397,8	17	2 106,0	90	2 129,4	91	2 152,8	92	1 684,8	72	8 470,8	362	8 073,0	345
9437	Praha M.n.-dvorana	Milovice	hr.VUSC 0100/0200 03	Milovice	397,8	17	2 106,0	90	2 129,4	91	2 152,8	92	1 684,8	72	8 470,8	362	8 073,0	345
9438	Milovice	Praha jih	Milovice	Lysá nad Labem	99,0	18	495,0	90	500,5	91	506,0	92	396,0	72	1 996,5	363	1 897,5	345
9438	Milovice	Praha jih	Lysá nad Labem	hr.VUSC 0100/0200 03	107,4	6	483,3	27	501,2	28	519,1	29	411,7	23	2 022,7	113	1 915,3	107
9465	Lysá nad Labem	Nymburk hl.n.	Lysá nad Labem	Nymburk hl.n.	104,3	7	938,7	63	938,7	63	938,7	63	730,1	49	3 650,5	245	3 546,2	238
9467	Lysá nad Labem	Nymburk hl.n.	Lysá nad Labem	Nymburk hl.n.	178,8	12	938,7	63	938,7	63	938,7	63	730,1	49	3 725,0	250	3 546,2	238
9471	Praha jih	Lysá nad Labem	hr.VUSC 0100/0200 03	Lysá nad Labem	214,8	12	1 127,7	63	1 127,7	63	1 127,7	63	877,1	49	4 475,0	250	4 260,2	238
9473	Praha hl.n.	Lysá nad Labem	hr.VUSC 0100/0200 03	Lysá nad Labem	214,8	12	1 127,7	63	1 127,7	63	1 127,7	63	877,1	49	4 475,0	250	4 260,2	238

Číslo vlaku	Výchozí zastávka vlaku	Cílová zastávka vlaku	Začátek smluvního úseku	Konec smluvního úseku	13. 12. 2020 - 31. 12. 2020		1. čtvrtletí 2021		2. čtvrtletí 2021		3. čtvrtletí 2021		01. 10. 2021 - 11. 12. 2021		Celkem 13. 12. 2020 - 11. 12. 2021		01. 01. 2021 - 11. 12. 2021	
					Výkon *)	Četnost	Výkon *)	Četnost	Výkon *)	Četnost	Výkon *)	Četnost	Výkon *)	Četnost	Výkon *)	Četnost	Výkon *)	Četnost
9474	Lysá nad Labem	Praha hl.n.	Lysá nad Labem	hr.VUSC 0100/0200 03	214,8	12	1 127,7	63	1 127,7	63	1 127,7	63	877,1	49	4 475,0	250	4 260,2	238
9475	Praha hl.n.	Lysá nad Labem	hr.VUSC 0100/0200 03	Lysá nad Labem	214,8	12	1 127,7	63	1 127,7	63	1 127,7	63	877,1	49	4 475,0	250	4 260,2	238
9476	Lysá nad Labem	Praha hl.n.	Lysá nad Labem	hr.VUSC 0100/0200 03	214,8	12	1 127,7	63	1 127,7	63	1 127,7	63	877,1	49	4 475,0	250	4 260,2	238
9477	Praha hl.n.	Lysá nad Labem	hr.VUSC 0100/0200 03	Lysá nad Labem	214,8	12	1 127,7	63	1 127,7	63	1 127,7	63	877,1	49	4 475,0	250	4 260,2	238
9478	Lysá nad Labem	Praha hl.n.	Lysá nad Labem	hr.VUSC 0100/0200 03	214,8	12	1 127,7	63	1 127,7	63	1 127,7	63	877,1	49	4 475,0	250	4 260,2	238
9479	Praha hl.n.	Lysá nad Labem	hr.VUSC 0100/0200 03	Lysá nad Labem	214,8	12	1 127,7	63	1 127,7	63	1 127,7	63	877,1	49	4 475,0	250	4 260,2	238
9480	Lysá nad Labem	Praha hl.n.	Lysá nad Labem	hr.VUSC 0100/0200 03	214,8	12	1 127,7	63	1 127,7	63	1 127,7	63	877,1	49	4 475,0	250	4 260,2	238
9481	Praha hl.n.	Milovice	hr.VUSC 0100/0200 03	Lysá nad Labem	214,8	12	1 127,7	63	1 127,7	63	1 127,7	63	877,1	49	4 475,0	250	4 260,2	238
9481	Praha hl.n.	Milovice	Lysá nad Labem	Milovice	104,5	19	495,0	90	500,5	91	506,0	92	396,0	72	2 002,0	364	1 897,5	345
9482	Lysá nad Labem	Praha hl.n.	Lysá nad Labem	hr.VUSC 0100/0200 03	214,8	12	1 127,7	63	1 127,7	63	1 127,7	63	877,1	49	4 475,0	250	4 260,2	238
9483	Praha hl.n.	Lysá nad Labem	hr.VUSC 0100/0200 03	Lysá nad Labem	214,8	12	1 127,7	63	1 127,7	63	1 127,7	63	877,1	49	4 475,0	250	4 260,2	238
9484	Milovice	Praha jih	Milovice	Lysá nad Labem	104,5	19	495,0	90	500,5	91	506,0	92	396,0	72	2 002,0	364	1 897,5	345
9484	Milovice	Praha jih	Lysá nad Labem	hr.VUSC 0100/0200 03	214,8	12	1 127,7	63	1 127,7	63	1 127,7	63	877,1	49	4 475,0	250	4 260,2	238
9500	Praha M.n.-dvorana	Mladá Boleslav hl.n.	hr.VUSC 0100/0200 02	Mladá Boleslav hl.n.	594,0	12	3 118,5	63	3 118,5	63	3 118,5	63	2 425,5	49	12 375,0	250	11 781,0	238
9501	Mladá Boleslav hl.n.	Praha M.n.-dvorana	Mladá Boleslav hl.n.	Všetaty	466,2	14	2 497,5	75	2 530,8	76	2 564,1	77	2 064,6	62	10 123,2	304	9 657,0	290
9501	Mladá Boleslav hl.n.	Praha M.n.-dvorana	Všetaty	hr.VUSC 0100/0200 02	291,6	18	1 441,8	89	1 474,2	91	1 490,4	92	1 166,4	72	5 864,4	362	5 572,8	344
9502	Praha M.n.-dvorana	Mladá Boleslav měst	hr.VUSC 0100/0200 02	Mladá Boleslav hl.n.	940,5	19	4 455,0	90	4 504,5	91	4 554,0	92	3 564,0	72	18 018,0	364	17 077,5	345
9502	Praha M.n.-dvorana	Mladá Boleslav měst	Mladá Boleslav hl.n.	Mladá Boleslav město	40,8	12	214,2	63	214,2	63	214,2	63	166,6	49	850,0	250	809,2	238
9503	Mladá Boleslav hl.n.	Praha M.n.-dvorana	Mladá Boleslav hl.n.	Všetaty	466,2	14	2 497,5	75	2 530,8	76	2 564,1	77	2 064,6	62	10 123,2	304	9 657,0	290
9503	Mladá Boleslav hl.n.	Praha M.n.-dvorana	Všetaty	hr.VUSC 0100/0200 02	291,6	18	1 458,0	90	1 474,2	91	1 490,4	92	1 166,4	72	5 880,6	363	5 589,0	345
9504	Praha M.n.-dvorana	Mladá Boleslav hl.n.	hr.VUSC 0100/0200 02	Byšice	381,9	19	1 809,0	90	1 829,1	91	1 849,2	92	1 447,2	72	7 316,4	364	6 934,5	345
9504	Praha M.n.-dvorana	Mladá Boleslav hl.n.	Byšice	Mladá Boleslav hl.n.	205,8	7	793,8	27	823,2	28	852,6	29	676,2	23	3 351,6	114	3 145,8	107
9505	Mladá Boleslav hl.n.	Praha M.n.-dvorana	Mladá Boleslav hl.n.	hr.VUSC 0100/0200 02	940,5	19	4 455,0	90	4 504,5	91	4 554,0	92	3 564,0	72	18 018,0	364	17 077,5	345
9506	Praha M.n.-dvorana	Mladá Boleslav měst	hr.VUSC 0100/0200 02	Mladá Boleslav hl.n.	940,5	19	4 455,0	90	4 504,5	91	4 554,0	92	3 564,0	72	18 018,0	364	17 077,5	345
9506	Praha M.n.-dvorana	Mladá Boleslav měst	Mladá Boleslav město		23,8	7	91,8	27	95,2	28	98,6	29	78,2	23	387,6	114	363,8	107
9507	Mladá Boleslav hl.n.	Praha M.n.-dvorana	Mladá Boleslav hl.n.	Byšice	205,8	7	793,8	27	823,2	28	852,6	29	676,2	23	3 351,6	114	3 145,8	107
9507	Mladá Boleslav hl.n.	Praha M.n.-dvorana	Byšice	hr.VUSC 0100/0200 02	381,9	19	1 809,0	90	1 829,1	91	1 849,2	92	1 447,2	72	7 316,4	364	6 934,5	345
9508	Praha M.n.-dvorana	Mladá Boleslav hl.n.	hr.VUSC 0100/0200 02	Mladá Boleslav hl.n.	940,5	19	4 455,0	90	4 504,5	91	4 554,0	92	3 564,0	72	18 018,0	364	17 077,5	345
9509	Mladá Boleslav hl.n.	Praha M.n.-dvorana	Mladá Boleslav hl.n.	hr.VUSC 0100/0200 02	940,5	19	4 455,0	90	4 504,5	91	4 554,0	92	3 564,0	72	18 018,0	364	17 077,5	345
9510	Praha M.n.-dvorana	Mladá Boleslav hl.n.	hr.VUSC 0100/0200 02	Všetaty	307,8	19	1 458,0	90	1 474,2	91	1 490,4	92	1 166,4	72	5 896,8	364	5 589,0	345
9510	Praha M.n.-dvorana	Mladá Boleslav hl.n.	Všetaty	Mladá Boleslav hl.n.	233,1	7	899,1	27	932,4	28	965,7	29	765,9	23	3 796,2	114	3 563,1	107
9511	Mladá Boleslav měst	Praha M.n.-dvorana	Mladá Boleslav město	Mladá Boleslav hl.n.	23,8	7	91,8	27	95,2	28	98,6	29	78,2	23	387,6	114	363,8	107
9511	Mladá Boleslav měst	Praha M.n.-dvorana	Mladá Boleslav hl.n.	hr.VUSC 0100/0200 02	940,5	19	4 455,0	90	4 504,5	91	4 554,0	92	3 564,0	72	18 018,0	364	17 077,5	345
9512	Praha M.n.-dvorana	Mladá Boleslav hl.n.	hr.VUSC 0100/0200 02	Všetaty	307,8	19	1 458,0	90	1 474,2	91	1 490,4	92	1 166,4	72	5 896,8	364	5 589,0	345
9512	Praha M.n.-dvorana	Mladá Boleslav hl.n.	Všetaty	Mladá Boleslav hl.n.	233,1	7	899,1	27	932,4	28	965,7	29	765,9	23	3 796,2	114	3 563,1	107
9513	Mladá Boleslav hl.n.	Praha M.n.-dvorana	Mladá Boleslav hl.n.	Všetaty	233,1	7	899,1	27	932,4	28	965,7	29	765,9	23	3 796,2	114	3 563,1	107
9513	Mladá Boleslav hl.n.	Praha M.n.-dvorana	Všetaty	hr.VUSC 0100/0200 02	307,8	19	1 458,0	90	1 474,2	91	1 490,4	92	1 166,4	72	5 896,8	364	5 589,0	345
9514	Praha M.n.-dvorana	Mladá Boleslav hl.n.	hr.VUSC 0100/0200 02	Všetaty	307,8	19	1 458,0	90	1 474,2	91	1 490,4	92	1 166,4	72	5 896,8	364	5 589,0	345
9514	Praha M.n.-dvorana	Mladá Boleslav hl.n.	Všetaty	Mladá Boleslav hl.n.	233,1	7	899,1	27	932,4	28	965,7	29	765,9	23	3 796,2	114	3 563,1	107
9515	Mladá Boleslav hl.n.	Praha M.n.-dvorana	Mladá Boleslav hl.n.	Všetaty	233,1	7	899,1	27	932,4	28	965,7	29	765,9	23	3 796,2	114	3 563,1	107
9515	Mladá Boleslav hl.n.	Praha M.n.-dvorana	Všetaty	hr.VUSC 0100/0200 02	307,8	19	1 458,0	90	1 474,2	91	1 490,4	92	1 166,4	72	5 896,8	364	5 589,0	345
9516	Praha M.n.-dvorana	Mladá Boleslav hl.n.	hr.VUSC 0100/0200 02	Mladá Boleslav hl.n.	940,5	19	4 455,0	90	4 504,5	91	4 554,0	92	3 564,0	72	18 018,0	364	17 077,5	345
9517	Mladá Boleslav hl.n.	Praha M.n.-dvorana	Mladá Boleslav hl.n.	hr.VUSC 0100/0200 02	940,5	19	4 455,0	90	4 504,5	91	4 554,0	92	3 564,0	72	18 018,0	364	17 077,5	345
9518	Praha M.n.-dvorana	Mladá Boleslav hl.n.	hr.VUSC 0100/0200 02	Mladá Boleslav hl.n.	891,0	18	4 455,0	90	4 504,5	91	4 554,0	92	3 564,0	72	17 968,5	363	17 077,5	345
9519	Mladá Boleslav hl.n.	Praha M.n.-dvorana	Mladá Boleslav hl.n.	hr.VUSC 0100/0200 02	940,5	19	4 455,0	90	4 504,5	91	4 554,0	92	3 564,0	72	18 018,0	364	17 077,5	345
9520	Praha hl.n.	Mělník	hr.VUSC 0100/0200 02	Mělník	484,2	18	2 394,1	89	2 447,9	91	2 474,8	92	1 936,8	72	9 737,8	362	9 253,6	344
9521	Mělník	Praha hl.n.	Mělník	hr.VUSC 0100/0200 02	161,4	6	726,3	27	753,2	28	780,1	29	618,7	23	3 039,7	113	2 878,3	107
9522	Praha hl.n.	Mělník	hr.VUSC 0100/0200 02	Mělník	161,4	6	726,3	27	753,2	28	780,1	29	618,7	23	3 039,7	113	2 878,3	107

Číslo vlaku	Výchozí zastávka vlaku	Cílová zastávka vlaku	Začátek smluvního úseku	Konec smluvního úseku	13. 12. 2020 - 31. 12. 2020		1. čtvrtletí 2021		2. čtvrtletí 2021		3. čtvrtletí 2021		01. 10. 2021 - 11. 12. 2021		Celkem 13. 12. 2020 - 11. 12. 2021		01. 01. 2021 - 11. 12. 2021	
					Výkon *)	Četnost	Výkon *)	Četnost	Výkon *)	Četnost	Výkon *)	Četnost	Výkon *)	Četnost	Výkon *)	Četnost	Výkon *)	Četnost
9523	Byšice	Praha M.n.-dvorana	Byšice	hr.VUSC 0100/0200 02	361,8	18	1 788,9	89	1 829,1	91	1 849,2	92	1 447,2	72	7 276,2	362	6 914,4	344
9524	Praha M.n.-dvorana	Mělník	hr.VUSC 0100/0200 02	Mělník	511,1	19	2 421,0	90	2 447,9	91	2 474,8	92	1 936,8	72	9 791,6	364	9 280,5	345
9525	Mělník	Praha M.n.-dvorana	Mělník	hr.VUSC 0100/0200 02	511,1	19	2 421,0	90	2 447,9	91	2 474,8	92	1 936,8	72	9 791,6	364	9 280,5	345
9526	Praha M.n.-dvorana	Mělník	hr.VUSC 0100/0200 02	Mělník	511,1	19	2 421,0	90	2 447,9	91	2 474,8	92	1 936,8	72	9 791,6	364	9 280,5	345
9527	Mělník	Praha M.n.-dvorana	Mělník	hr.VUSC 0100/0200 02	511,1	19	2 421,0	90	2 447,9	91	2 474,8	92	1 936,8	72	9 791,6	364	9 280,5	345
9528	Praha M.n.-dvorana	Mělník	hr.VUSC 0100/0200 02	Mělník	511,1	19	2 421,0	90	2 447,9	91	2 474,8	92	1 936,8	72	9 791,6	364	9 280,5	345
9529	Mělník	Praha M.n.-dvorana	Mělník	hr.VUSC 0100/0200 02	511,1	19	2 421,0	90	2 447,9	91	2 474,8	92	1 936,8	72	9 791,6	364	9 280,5	345
9530	Praha M.n.-dvorana	Mělník	hr.VUSC 0100/0200 02	Mělník	511,1	19	2 421,0	90	2 447,9	91	2 474,8	92	1 936,8	72	9 791,6	364	9 280,5	345
9531	Mělník	Praha M.n.-dvorana	Mělník	hr.VUSC 0100/0200 02	511,1	19	2 421,0	90	2 447,9	91	2 474,8	92	1 936,8	72	9 791,6	364	9 280,5	345
9532	Praha M.n.-dvorana	Mělník	hr.VUSC 0100/0200 02	Mělník	511,1	19	2 421,0	90	2 447,9	91	2 474,8	92	1 936,8	72	9 791,6	364	9 280,5	345
9533	Mělník	Praha M.n.-dvorana	Mělník	hr.VUSC 0100/0200 02	511,1	19	2 421,0	90	2 447,9	91	2 474,8	92	1 936,8	72	9 791,6	364	9 280,5	345
9534	Praha M.n.-dvorana	Mělník	hr.VUSC 0100/0200 02	Mělník	511,1	19	2 421,0	90	2 447,9	91	2 474,8	92	1 936,8	72	9 791,6	364	9 280,5	345
9535	Mělník	Praha M.n.-dvorana	Mělník	hr.VUSC 0100/0200 02	511,1	19	2 421,0	90	2 447,9	91	2 474,8	92	1 936,8	72	9 791,6	364	9 280,5	345
9536	Praha M.n.-dvorana	Mělník	hr.VUSC 0100/0200 02	Mělník	511,1	19	2 421,0	90	2 447,9	91	2 474,8	92	1 936,8	72	9 791,6	364	9 280,5	345
9537	Mělník	Praha M.n.-dvorana	Mělník	hr.VUSC 0100/0200 02	511,1	19	2 421,0	90	2 447,9	91	2 474,8	92	1 936,8	72	9 791,6	364	9 280,5	345
9538	Praha M.n.-dvorana	Mělník	hr.VUSC 0100/0200 02	Mělník	484,2	18	2 421,0	90	2 447,9	91	2 474,8	92	1 936,8	72	9 764,7	363	9 280,5	345
9540	Praha M.n.-dvorana	Všetaty	hr.VUSC 0100/0200 02	Všetaty	291,6	18	1 458,0	90	1 474,2	91	1 490,4	92	1 166,4	72	5 880,6	363	5 589,0	345
9541	Mělník	Praha M.n.-dvorana	Mělník	hr.VUSC 0100/0200 02	322,8	12	1 694,7	63	1 694,7	63	1 694,7	63	1 318,1	49	6 725,0	250	6 402,2	238
9543	Mělník	Praha M.n.-dvorana	Mělník	hr.VUSC 0100/0200 02	322,8	12	1 694,7	63	1 694,7	63	1 694,7	63	1 318,1	49	6 725,0	250	6 402,2	238
9545	Všetaty	Praha M.n.-dvorana	Všetaty	hr.VUSC 0100/0200 02	194,4	12	1 020,6	63	1 020,6	63	793,8	49	4 050,0	250	3 855,6	238		
9547	Mělník	Všetaty	Mělník	Všetaty	149,8	14	802,5	75	813,2	76	823,9	77	663,4	62	3 252,8	304	3 103,0	290
9548	Všetaty	Mělník	Všetaty	Mělník	192,6	18	963,0	90	973,7	91	984,4	92	770,4	72	3 884,1	363	3 691,5	345
9550	Neratovice	Mladá Boleslav hl.n.	Neratovice	Mladá Boleslav hl.n.	533,4	14	2 857,5	75	2 895,6	76	2 933,7	77	2 362,2	62	11 582,4	304	11 049,0	290
9551	Mladá Boleslav hl.n.	Praha-Libeň	Mladá Boleslav hl.n.	hr.VUSC 0100/0200 02	891,0	18	4 455,0	90	4 504,5	91	4 554,0	92	3 564,0	72	17 968,5	363	17 077,5	345
9556	Všetaty	Mladá Boleslav měst	Všetaty	Mladá Boleslav město	440,4	12	2 312,1	63	2 312,1	63	2 312,1	63	1 798,3	49	9 175,0	250	8 734,6	238
9557	Mladá Boleslav hl.n.	Všetaty	Mladá Boleslav hl.n.	Všetaty	399,6	12	2 097,9	63	2 097,9	63	2 097,9	63	1 631,7	49	8 325,0	250	7 925,4	238
9558	Všetaty	Mladá Boleslav hl.n.	Všetaty	Mladá Boleslav hl.n.	399,6	12	2 097,9	63	2 097,9	63	2 097,9	63	1 631,7	49	8 325,0	250	7 925,4	238
9559	Mladá Boleslav hl.n.	Všetaty	Mladá Boleslav hl.n.	Všetaty	399,6	12	2 097,9	63	2 097,9	63	2 097,9	63	1 631,7	49	8 325,0	250	7 925,4	238
9560	Mladá Boleslav hl.n.	Turnov	Mladá Boleslav hl.n.	hr.VUSC 0200/0510 02	359,8	14	1 927,5	75	1 953,2	76	1 978,9	77	1 593,4	62	7 812,8	304	7 453,0	290
9561	Turnov	Mladá Boleslav hl.n.	hr.VUSC 0200/0510 02	Mladá Boleslav hl.n.	359,8	14	1 927,5	75	1 953,2	76	1 978,9	77	1 593,4	62	7 812,8	304	7 453,0	290
9562	Mladá Boleslav hl.n.	Turnov	Mladá Boleslav hl.n.	hr.VUSC 0200/0510 02	488,3	19	2 313,0	90	2 338,7	91	2 364,4	92	1 850,4	72	9 354,8	364	8 866,5	345
9563	Turnov	Nymburk hl.n.	hr.VUSC 0200/0510 02	Mladá Boleslav hl.n.	488,3	19	2 313,0	90	2 338,7	91	2 364,4	92	1 850,4	72	9 354,8	364	8 866,5	345
9563	Turnov	Nymburk hl.n.	Mladá Boleslav hl.n.	Nymburk hl.n.	360,0	12	1 890,0	63	1 890,0	63	1 890,0	63	1 470,0	49	7 500,0	250	7 140,0	238
9565	Turnov	Mladá Boleslav hl.n.	hr.VUSC 0200/0510 02	Mladá Boleslav hl.n.	488,3	19	2 313,0	90	2 338,7	91	2 364,4	92	1 850,4	72	9 354,8	364	8 866,5	345
9566	Mladá Boleslav hl.n.	Turnov	Mladá Boleslav hl.n.	hr.VUSC 0200/0510 02	179,9	7	693,9	27	719,6	28	745,3	29	591,1	23	2 929,8	114	2 749,9	107
9567	Turnov	Mladá Boleslav měst	hr.VUSC 0200/0510 02	Mladá Boleslav hl.n.	488,3	19	2 313,0	90	2 338,7	91	2 364,4	92	1 850,4	72	9 354,8	364	8 866,5	345
9567	Turnov	Mladá Boleslav měst	Mladá Boleslav hl.n.	Mladá Boleslav město	40,8	12	214,2	63	214,2	63	214,2	63	166,6	49	850,0	250	809,2	238
9568	Mladá Boleslav hl.n.	Turnov	Mladá Boleslav hl.n.	hr.VUSC 0200/0510 02	488,3	19	2 313,0	90	2 338,7	91	2 364,4	92	1 850,4	72	9 354,8	364	8 866,5	345
9569	Turnov	Mladá Boleslav měst	hr.VUSC 0200/0510 02	Mladá Boleslav hl.n.	488,3	19	2 313,0	90	2 338,7	91	2 364,4	92	1 850,4	72	9 354,8	364	8 866,5	345
9569	Turnov	Mladá Boleslav měst	Mladá Boleslav hl.n.	Mladá Boleslav město	23,8	7	91,8	27	95,2	28	98,6	29	78,2	23	387,6	114	363,8	107
9570	Mladá Boleslav měst	Turnov	Mladá Boleslav město	hr.VUSC 0200/0510 02	552,9	19	2 619,0	90	2 648,1	91	2 677,2	92	2 095,2	72	10 592,4	364	10 039,5	345
9571	Turnov	Mladá Boleslav měst	hr.VUSC 0200/0510 02	Mladá Boleslav město	203,7	7	785,7	27	814,8	28	843,9	29	669,3	23	3 317,4	114	3 113,7	107
9572	Mladá Boleslav hl.n.	Turnov	Mladá Boleslav hl.n.	hr.VUSC 0200/0510 02	488,3	19	2 313,0	90	2 338,7	91	2 364,4	92	1 850,4	72	9 354,8	364	8 866,5	345
9573	Turnov	Mladá Boleslav měst	hr.VUSC 0200/0510 02	Mladá Boleslav město	203,7	7	785,7	27	814,8	28	843,9	29	669,3	23	3 317,4	114	3 113,7	107
9574	Mladá Boleslav měst	Turnov	Mladá Boleslav město	hr.VUSC 0200/0510 02	203,7	7	785,7	27	814,8	28	843,9	29	669,3	23	3 317,4	114	3 113,7	107
9575	Turnov	Mladá Boleslav hl.n.	hr.VUSC 0200/0510 02	Mladá Boleslav hl.n.	308,4	12	1 619,1	63	1 619,1	63	1 619,1	63	1 259,3	49	6 425,0	250	6 116,6	238
9576	Mladá Boleslav měst	Turnov	Mladá Boleslav město	hr.VUSC 0200/0510 02	203,7	7	785,7	27	814,8	28	843,9	29	669,3	23	3 317,4	114	3 113,7	107
9577	Turnov	Mladá Boleslav měst	hr.VUSC 0200/0510 02	Mladá Boleslav hl.n.	488,3	19	2 313,0	90	2 338,7	91	2 364,4	92	1 850,4	72	9 354,8	364	8 866,5	345

Číslo vlaku	Výchozí zastávka vlaku	Cílová zastávka vlaku	Začátek smluvního úseku	Konec smluvního úseku	13. 12. 2020 - 31. 12. 2020		1. čtvrtletí 2021		2. čtvrtletí 2021		3. čtvrtletí 2021		01. 10. 2021 - 11. 12. 2021		Celkem 13. 12. 2020 - 11. 12. 2021		01. 01. 2021 - 11. 12. 2021	
					Výkon *)	Četnost	Výkon *)	Četnost	Výkon *)	Četnost	Výkon *)	Četnost	Výkon *)	Četnost	Výkon *)	Četnost	Výkon *)	Četnost
9577	Turnov	Mladá Boleslav měst	Mladá Boleslav hl.n.	Mladá Boleslav město	23,8	7	91,8	27	95,2	28	98,6	29	78,2	23	387,6	114	363,8	107
9578	Mladá Boleslav měst	Turnov	Mladá Boleslav město	Mladá Boleslav hl.n.	40,8	12	214,2	63	214,2	63	214,2	63	166,6	49	850,0	250	809,2	238
9578	Mladá Boleslav měst	Turnov	Mladá Boleslav hl.n.	hr.VUSC 0200/0510 02	282,7	11	1 619,1	63	1 619,1	63	1 619,1	63	1 259,3	49	6 399,3	249	6 116,6	238
9579	Turnov	Mladá Boleslav hl.n.	hr.VUSC 0200/0510 02	Mladá Boleslav hl.n.	436,9	17	2 313,0	90	2 338,7	91	2 364,4	92	1 850,4	72	9 303,4	362	8 866,5	345
9580	Mladá Boleslav měst	Turnov	Mladá Boleslav město	Mladá Boleslav hl.n.	23,8	7	91,8	27	95,2	28	98,6	29	78,2	23	387,6	114	363,8	107
9580	Mladá Boleslav měst	Turnov	Mladá Boleslav hl.n.	hr.VUSC 0200/0510 02	154,2	6	693,9	27	719,6	28	745,3	29	591,1	23	2 904,1	113	2 749,9	107
9581	Turnov	Mladá Boleslav hl.n.	Mladá Boleslav hl.n.	hr.VUSC 0200/0510 02	436,9	17	2 313,0	90	2 338,7	91	2 364,4	92	1 850,4	72	9 303,4	362	8 866,5	345
9582	Mladá Boleslav hl.n.	Turnov	Mladá Boleslav hl.n.	hr.VUSC 0200/0510 02	359,8	14	1 953,2	76	1 953,2	76	1 978,9	77	1 567,7	61	7 812,8	304	7 453,0	290
9584	Mladá Boleslav hl.n.	Turnov	Mladá Boleslav hl.n.	hr.VUSC 0200/0510 02	436,9	17	2 313,0	90	2 338,7	91	2 364,4	92	1 850,4	72	9 303,4	362	8 866,5	345
9600	Praha hl.n.	Kralupy nad Vltavou	hr.VUSC 0100/0200 01	Kralupy nad Vltavou	311,4	18	1 539,7	89	1 574,3	91	1 591,6	92	1 245,6	72	6 262,6	362	5 951,2	344
9601	Kralupy nad Vltavou	Praha hl.n.	Kralupy nad Vltavou	hr.VUSC 0100/0200 01	103,8	6	467,1	27	484,4	28	501,7	29	397,9	23	1 954,9	113	1 851,1	107
9602	Praha hl.n.	Kralupy nad Vltavou	hr.VUSC 0100/0200 01	Kralupy nad Vltavou	103,8	6	467,1	27	484,4	28	501,7	29	397,9	23	1 954,9	113	1 851,1	107
9603	Kralupy nad Vltavou	Praha M.n.-dvorana	Kralupy nad Vltavou	hr.VUSC 0100/0200 01	242,2	14	1 297,5	75	1 314,8	76	1 332,1	77	1 072,6	62	5 259,2	304	5 017,0	290
9604	Praha M.n.-dvorana	Kralupy nad Vltavou	hr.VUSC 0100/0200 01	Kralupy nad Vltavou	242,2	14	1 297,5	75	1 314,8	76	1 332,1	77	1 072,6	62	5 259,2	304	5 017,0	290
9605	Kralupy nad Vltavou	Praha M.n.-dvorana	Kralupy nad Vltavou	hr.VUSC 0100/0200 01	328,7	19	1 557,0	90	1 574,3	91	1 591,6	92	1 245,6	72	6 297,2	364	5 968,5	345
9606	Praha M.n.-dvorana	Kralupy nad Vltavou	hr.VUSC 0100/0200 01	Kralupy nad Vltavou	328,7	19	1 557,0	90	1 574,3	91	1 591,6	92	1 245,6	72	6 297,2	364	5 968,5	345
9607	Kralupy nad Vltavou	Praha M.n.-dvorana	Kralupy nad Vltavou	hr.VUSC 0100/0200 01	207,6	12	1 089,9	63	1 089,9	63	1 089,9	63	847,7	49	4 325,0	250	4 117,4	238
9608	Praha M.n.-dvorana	Kralupy nad Vltavou	hr.VUSC 0100/0200 01	Kralupy nad Vltavou	328,7	19	1 557,0	90	1 574,3	91	1 591,6	92	1 245,6	72	6 297,2	364	5 968,5	345
9609	Kralupy nad Vltavou	Praha M.n.-dvorana	Kralupy nad Vltavou	hr.VUSC 0100/0200 01	121,1	7	467,1	27	484,4	28	501,7	29	397,9	23	1 972,2	114	1 851,1	107
9610	Praha M.n.-dvorana	Kralupy nad Vltavou	hr.VUSC 0100/0200 01	Kralupy nad Vltavou	328,7	19	1 557,0	90	1 574,3	91	1 591,6	92	1 245,6	72	6 297,2	364	5 968,5	345
9611	Kralupy nad Vltavou	Praha M.n.-dvorana	Kralupy nad Vltavou	hr.VUSC 0100/0200 01	207,6	12	1 089,9	63	1 089,9	63	1 089,9	63	847,7	49	4 325,0	250	4 117,4	238
9613	Kralupy nad Vltavou	Praha M.n.-dvorana	Kralupy nad Vltavou	hr.VUSC 0100/0200 01	328,7	19	1 557,0	90	1 574,3	91	1 591,6	92	1 245,6	72	6 297,2	364	5 968,5	345
9614	Praha M.n.-dvorana	Kralupy nad Vltavou	hr.VUSC 0100/0200 01	Kralupy nad Vltavou	328,7	19	1 557,0	90	1 574,3	91	1 591,6	92	1 245,6	72	6 297,2	364	5 968,5	345
9615	Kralupy nad Vltavou	Praha M.n.-dvorana	Kralupy nad Vltavou	hr.VUSC 0100/0200 01	207,6	12	1 089,9	63	1 089,9	63	1 089,9	63	847,7	49	4 325,0	250	4 117,4	238
9616	Praha M.n.-dvorana	Kralupy nad Vltavou	hr.VUSC 0100/0200 01	Kralupy nad Vltavou	328,7	19	1 557,0	90	1 574,3	91	1 591,6	92	1 245,6	72	6 297,2	364	5 968,5	345
9617	Kralupy nad Vltavou	Praha M.n.-dvorana	Kralupy nad Vltavou	hr.VUSC 0100/0200 01	328,7	19	1 557,0	90	1 574,3	91	1 591,6	92	1 245,6	72	6 297,2	364	5 968,5	345
9618	Praha M.n.-dvorana	Kralupy nad Vltavou	hr.VUSC 0100/0200 01	Kralupy nad Vltavou	328,7	19	1 557,0	90	1 574,3	91	1 591,6	92	1 245,6	72	6 297,2	364	5 968,5	345
9619	Kralupy nad Vltavou	Praha jih	Kralupy nad Vltavou	hr.VUSC 0100/0200 01	328,7	19	1 557,0	90	1 574,3	91	1 591,6	92	1 245,6	72	6 297,2	364	5 968,5	345
9620	Praha M.n.-dvorana	Kralupy nad Vltavou	hr.VUSC 0100/0200 01	Kralupy nad Vltavou	328,7	19	1 557,0	90	1 574,3	91	1 591,6	92	1 245,6	72	6 297,2	364	5 968,5	345
9621	Kralupy nad Vltavou	Praha M.n.-dvorana	Kralupy nad Vltavou	hr.VUSC 0100/0200 01	328,7	19	1 557,0	90	1 574,3	91	1 591,6	92	1 245,6	72	6 297,2	364	5 968,5	345
9622	Praha M.n.-dvorana	Kralupy nad Vltavou	hr.VUSC 0100/0200 01	Kralupy nad Vltavou	328,7	19	1 557,0	90	1 574,3	91	1 591,6	92	1 245,6	72	6 297,2	364	5 968,5	345
9623	Kralupy nad Vltavou	Praha M.n.-dvorana	Kralupy nad Vltavou	hr.VUSC 0100/0200 01	328,7	19	1 557,0	90	1 574,3	91	1 591,6	92	1 245,6	72	6 297,2	364	5 968,5	345
9624	Praha M.n.-dvorana	Kralupy nad Vltavou	hr.VUSC 0100/0200 01	Kralupy nad Vltavou	328,7	19	1 557,0	90	1 574,3	91	1 591,6	92	1 245,6	72	6 297,2	364	5 968,5	345
9625	Kralupy nad Vltavou	Praha M.n.-dvorana	Kralupy nad Vltavou	hr.VUSC 0100/0200 01	328,7	19	1 557,0	90	1 574,3	91	1 591,6	92	1 245,6	72	6 297,2	364	5 968,5	345
9626	Praha M.n.-dvorana	Kralupy nad Vltavou	hr.VUSC 0100/0200 01	Kralupy nad Vltavou	328,7	19	1 557,0	90	1 574,3	91	1 591,6	92	1 245,6	72	6 297,2	364	5 968,5	345
9627	Kralupy nad Vltavou	Praha M.n.-dvorana	Kralupy nad Vltavou	hr.VUSC 0100/0200 01	328,7	19	1 557,0	90	1 574,3	91	1 591,6	92	1 245,6	72	6 297,2	364	5 968,5	345
9628	Praha M.n.-dvorana	Kralupy nad Vltavou	hr.VUSC 0100/0200 01	Kralupy nad Vltavou	328,7	19	1 557,0	90	1 574,3	91	1 591,6	92	1 245,6	72	6 297,2	364	5 968,5	345
9629	Kralupy nad Vltavou	Praha M.n.-dvorana	Kralupy nad Vltavou	hr.VUSC 0100/0200 01	328,7	19	1 557,0	90	1 574,3	91	1 591,6	92	1 245,6	72	6 297,2	364	5 968,5	345
9630	Praha M.n.-dvorana	Kralupy nad Vltavou	hr.VUSC 0100/0200 01	Kralupy nad Vltavou	328,7	19	1 557,0	90	1 574,3	91	1 591,6	92	1 245,6	72	6 297,2	364	5 968,5	345
9631	Kralupy nad Vltavou	Praha M.n.-dvorana	Kralupy nad Vltavou	hr.VUSC 0100/0200 01	328,7	19	1 557,0	90	1 574,3	91	1 591,6	92	1 245,6	72	6 297,2	364	5 968,5	345
9632	Praha M.n.-dvorana	Kralupy nad Vltavou	hr.VUSC 0100/0200 01	Kralupy nad Vltavou	121,1	7	467,1	27	484,4	28	501,7	29	397,9	23	1 972,2	114	1 851,1	107
9633	Kralupy nad Vltavou	Praha M.n.-dvorana	Kralupy nad Vltavou	hr.VUSC 0100/0200 01	328,7	19	1 557,0	90	1 574,3	91	1 591,6	92	1 245,6	72	6 297,2	364	5 968,5	345
9634	Praha M.n.-dvorana	Kralupy nad Vltavou	hr.VUSC 0100/0200 01	Kralupy nad Vltavou	328,7	19	1 557,0	90	1 574,3	91	1 591,6	92	1 245,6	72	6 297,2	364	5 968,5	345
9635	Kralupy nad Vltavou	Praha M.n.-dvorana	Kralupy nad Vltavou	hr.VUSC 0100/0200 01	328,7	19	1 557,0	90	1 574,3	91	1 591,6	92	1 245,6	72	6 297,2	364	5 968,5	345
9636	Praha M.n.-dvorana	Kralupy nad Vltavou	hr.VUSC 0100/0200 01	Kralupy nad Vltavou	328,7	19	1 557,0	90	1 574,3	91	1 591,6	92	1 245,6	72	6 297,2	364	5 968,5	345
9637	Kralupy nad Vltavou	Praha M.n.-dvorana	Kralupy nad Vltavou	hr.VUSC 0100/0200 01	121,1	7	467,1	27	484,4	28	501,7	29	397,9	23	1 972,2	114	1 851,1	107
9638	Praha M.n.-dvorana	Kralupy nad Vltavou	hr.VUSC 0100/0200 01	Kralupy nad Vltavou	121,1	7	467,1	27	484,4	28	501,7	29	397,9	23	1 972,2	114	1 851,1	107
9639	Kralupy nad Vltavou	Praha M.n.-dvorana	Kralupy nad Vltavou	hr.VUSC 0100/0200 01	328,7	19	1 557,0	90	1 574,3	91	1 591,6	92	1 245,6	72	6 297,2	364	5 968,5	345

Číslo vlaku	Výchozí zastávka vlaku	Cílová zastávka vlaku	Začátek smluvního úseku	Konec smluvního úseku	13. 12. 2020 - 31. 12. 2020		1. čtvrtletí 2021		2. čtvrtletí 2021		3. čtvrtletí 2021		01. 10. 2021 - 11. 12. 2021		Celkem 13. 12. 2020 - 11. 12. 2021		01. 01. 2021 - 11. 12. 2021	
					Výkon *)	Četnost	Výkon *)	Četnost	Výkon *)	Četnost	Výkon *)	Četnost	Výkon *)	Četnost	Výkon *)	Četnost	Výkon *)	Četnost
9640	Praha M.n.-dvorana	Kralupy nad Vltavou	hr.VUSC 0100/0200 01	Kralupy nad Vltavou	328,7	19	1 557,0	90	1 574,3	91	1 591,6	92	1 245,6	72	6 297,2	364	5 968,5	345
9641	Kralupy nad Vltavou	Praha M.n.-dvorana	Kralupy nad Vltavou	hr.VUSC 0100/0200 01	328,7	19	1 557,0	90	1 574,3	91	1 591,6	92	1 245,6	72	6 297,2	364	5 968,5	345
9642	Praha M.n.-dvorana	Kralupy nad Vltavou	hr.VUSC 0100/0200 01	Kralupy nad Vltavou	328,7	19	1 557,0	90	1 574,3	91	1 591,6	92	1 245,6	72	6 297,2	364	5 968,5	345
9643	Kralupy nad Vltavou	Praha M.n.-dvorana	Kralupy nad Vltavou	hr.VUSC 0100/0200 01	121,1	7	467,1	27	484,4	28	501,7	29	397,9	23	1 972,2	114	1 851,1	107
9644	Praha M.n.-dvorana	Kralupy nad Vltavou	hr.VUSC 0100/0200 01	Kralupy nad Vltavou	121,1	7	467,1	27	484,4	28	501,7	29	397,9	23	1 972,2	114	1 851,1	107
9645	Kralupy nad Vltavou	Praha M.n.-dvorana	Kralupy nad Vltavou	hr.VUSC 0100/0200 01	328,7	19	1 557,0	90	1 574,3	91	1 591,6	92	1 245,6	72	6 297,2	364	5 968,5	345
9646	Praha M.n.-dvorana	Kralupy nad Vltavou	hr.VUSC 0100/0200 01	Kralupy nad Vltavou	328,7	19	1 557,0	90	1 574,3	91	1 591,6	92	1 245,6	72	6 297,2	364	5 968,5	345
9647	Kralupy nad Vltavou	Praha M.n.-dvorana	Kralupy nad Vltavou	hr.VUSC 0100/0200 01	328,7	19	1 557,0	90	1 574,3	91	1 591,6	92	1 245,6	72	6 297,2	364	5 968,5	345
9648	Praha M.n.-dvorana	Kralupy nad Vltavou	hr.VUSC 0100/0200 01	Kralupy nad Vltavou	328,7	19	1 557,0	90	1 574,3	91	1 591,6	92	1 245,6	72	6 297,2	364	5 968,5	345
9649	Kralupy nad Vltavou	Praha M.n.-dvorana	Kralupy nad Vltavou	hr.VUSC 0100/0200 01	121,1	7	467,1	27	484,4	28	501,7	29	397,9	23	1 972,2	114	1 851,1	107
9650	Praha M.n.-dvorana	Kralupy nad Vltavou	hr.VUSC 0100/0200 01	Kralupy nad Vltavou	328,7	19	1 557,0	90	1 574,3	91	1 591,6	92	1 245,6	72	6 297,2	364	5 968,5	345
9651	Kralupy nad Vltavou	Praha M.n.-dvorana	Kralupy nad Vltavou	hr.VUSC 0100/0200 01	328,7	19	1 557,0	90	1 574,3	91	1 591,6	92	1 245,6	72	6 297,2	364	5 968,5	345
9652	Praha M.n.-dvorana	Kralupy nad Vltavou	hr.VUSC 0100/0200 01	Kralupy nad Vltavou	328,7	19	1 557,0	90	1 574,3	91	1 591,6	92	1 245,6	72	6 297,2	364	5 968,5	345
9653	Kralupy nad Vltavou	Praha M.n.-dvorana	Kralupy nad Vltavou	hr.VUSC 0100/0200 01	328,7	19	1 557,0	90	1 574,3	91	1 591,6	92	1 245,6	72	6 297,2	364	5 968,5	345
9654	Praha M.n.-dvorana	Kralupy nad Vltavou	hr.VUSC 0100/0200 01	Kralupy nad Vltavou	328,7	19	1 557,0	90	1 574,3	91	1 591,6	92	1 245,6	72	6 297,2	364	5 968,5	345
9655	Kralupy nad Vltavou	Praha M.n.-dvorana	Kralupy nad Vltavou	hr.VUSC 0100/0200 01	328,7	19	1 557,0	90	1 574,3	91	1 591,6	92	1 245,6	72	6 297,2	364	5 968,5	345
9656	Praha M.n.-dvorana	Kralupy nad Vltavou	hr.VUSC 0100/0200 01	Kralupy nad Vltavou	328,7	19	1 557,0	90	1 574,3	91	1 591,6	92	1 245,6	72	6 297,2	364	5 968,5	345
9657	Kralupy nad Vltavou	Praha M.n.-dvorana	Kralupy nad Vltavou	hr.VUSC 0100/0200 01	294,1	17	1 557,0	90	1 574,3	91	1 591,6	92	1 245,6	72	6 262,6	362	5 968,5	345
9658	Praha M.n.-dvorana	Vraňany	hr.VUSC 0100/0200 01	Kralupy nad Vltavou	328,7	19	1 557,0	90	1 574,3	91	1 591,6	92	1 245,6	72	6 297,2	364	5 968,5	345
9658	Praha M.n.-dvorana	Vraňany	Kralupy nad Vltavou	Vraňany	39,3	3	183,4	14	196,5	15	196,5	15	144,1	11	759,8	58	720,5	55
9659	Kralupy nad Vltavou	Praha M.n.-dvorana	Kralupy nad Vltavou	hr.VUSC 0100/0200 01	311,4	18	1 557,0	90	1 574,3	91	1 591,6	92	1 245,6	72	6 279,9	363	5 968,5	345
9660	Praha M.n.-dvorana	Kralupy nad Vltavou	hr.VUSC 0100/0200 01	Kralupy nad Vltavou	294,1	17	1 557,0	90	1 574,3	91	1 591,6	92	1 245,6	72	6 262,6	362	5 968,5	345
9661	Kralupy nad Vltavou	Praha M.n.-dvorana	Kralupy nad Vltavou	hr.VUSC 0100/0200 01	294,1	17	1 557,0	90	1 574,3	91	1 591,6	92	1 245,6	72	6 262,6	362	5 968,5	345
9663	Kralupy nad Vltavou	Praha jih	Kralupy nad Vltavou	hr.VUSC 0100/0200 01	294,1	17	1 557,0	90	1 574,3	91	1 591,6	92	1 245,6	72	6 262,6	362	5 968,5	345
9664	Praha M.n.-dvorana	Vraňany	hr.VUSC 0100/0200 01	Kralupy nad Vltavou	311,4	18	1 557,0	90	1 574,3	91	1 591,6	92	1 245,6	72	6 279,9	363	5 968,5	345
9664	Praha M.n.-dvorana	Vraňany	Kralupy nad Vltavou	Vraňany	196,5	15	995,6	76	995,6	76	1 008,7	77	799,1	61	3 995,5	305	3 799,0	290
9665	Kralupy nad Vltavou	Praha hl.n.	Kralupy nad Vltavou	hr.VUSC 0100/0200 01	294,1	17	1 557,0	90	1 574,3	91	1 591,6	92	1 245,6	72	6 262,6	362	5 968,5	345
9666	Praha M.n.-dvorana	Kralupy nad Vltavou	hr.VUSC 0100/0200 01	Kralupy nad Vltavou	294,1	17	1 557,0	90	1 574,3	91	1 591,6	92	1 245,6	72	6 262,6	362	5 968,5	345
9670	Kralupy nad Vltavou	Lužec nad Vltavou	Kralupy nad Vltavou	Lužec nad Vltavou	195,6	12	1 026,9	63	1 026,9	63	798,7	49	4 075,0	250	3 879,4	238	3 879,4	238
9671	Lužec nad Vltavou	Kralupy nad Vltavou	Lužec nad Vltavou	Kralupy nad Vltavou	195,6	12	1 026,9	63	1 026,9	63	798,7	49	4 075,0	250	3 879,4	238	3 879,4	238
9672	Kralupy nad Vltavou	Vraňany	Kralupy nad Vltavou	Vraňany	157,2	12	825,3	63	825,3	63	825,3	63	641,9	49	3 275,0	250	3 117,8	238
9673	Vraňany	Kralupy nad Vltavou	Vraňany	Kralupy nad Vltavou	157,2	12	825,3	63	825,3	63	825,3	63	641,9	49	3 275,0	250	3 117,8	238
9674	Kralupy nad Vltavou	Lužec nad Vltavou	Kralupy nad Vltavou	Lužec nad Vltavou	195,6	12	1 026,9	63	1 026,9	63	798,7	49	4 075,0	250	3 879,4	238	3 879,4	238
9675	Lužec nad Vltavou	Kralupy nad Vltavou	Lužec nad Vltavou	Kralupy nad Vltavou	195,6	12	1 026,9	63	1 026,9	63	798,7	49	4 075,0	250	3 879,4	238	3 879,4	238
9676	Kralupy nad Vltavou	Lužec nad Vltavou	Kralupy nad Vltavou	Lužec nad Vltavou	195,6	12	1 026,9	63	1 026,9	63	798,7	49	4 075,0	250	3 879,4	238	3 879,4	238
9677	Lužec nad Vltavou	Kralupy nad Vltavou	Lužec nad Vltavou	Kralupy nad Vltavou	195,6	12	1 026,9	63	1 026,9	63	798,7	49	4 075,0	250	3 879,4	238	3 879,4	238
9700	Kralupy nad Vltavou	Louny	Kralupy nad Vltavou	hr.VUSC 0200/0420 08	466,8	12	2 450,7	63	2 450,7	63	2 450,7	63	1 906,1	49	9 725,0	250	9 258,2	238
9701	Peruc	Kralupy nad Vltavou	hr.VUSC 0200/0420 08	Kralupy nad Vltavou	233,4	6	1 011,4	26	1 089,2	28	1 128,1	29	894,7	23	4 356,8	112	4 123,4	106
9702	Kralupy nad Vltavou	Louny	Kralupy nad Vltavou	hr.VUSC 0200/0420 08	272,3	7	1 050,3	27	1 089,2	28	1 128,1	29	894,7	23	4 434,6	114	4 162,3	107
9703	Louny	Kralupy nad Vltavou	hr.VUSC 0200/0420 08	Kralupy nad Vltavou	466,8	12	2 450,7	63	2 450,7	63	2 450,7	63	1 906,1	49	9 725,0	250	9 258,2	238
9704	Kralupy nad Vltavou	Louny	Kralupy nad Vltavou	hr.VUSC 0200/0420 08	739,1	19	3 501,0	90	3 539,9	91	3 578,8	92	2 800,8	72	14 159,6	364	13 420,5	345
9705	Louny	Kralupy nad Vltavou	hr.VUSC 0200/0420 08	Kralupy nad Vltavou	739,1	19	3 501,0	90	3 539,9	91	3 578,8	92	2 800,8	72	14 159,6	364	13 420,5	345
9706	Kralupy nad Vltavou	Louny	Kralupy nad Vltavou	hr.VUSC 0200/0420 08	739,1	19	3 501,0	90	3 539,9	91	3 578,8	92	2 800,8	72	14 159,6	364	13 420,5	345
9707	Louny	Kralupy nad Vltavou	hr.VUSC 0200/0420 08	Kralupy nad Vltavou	739,1	19	3 501,0	90	3 539,9	91	3 578,8	92	2 800,8	72	14 159,6	364	13 420,5	345
9708	Kralupy nad Vltavou	Klobuky v Čechách	Kralupy nad Vltavou	Klobuky v Čechách	433,2	12	2 274,3	63	2 274,3	63	2 274,3	63	1 768,9	49	9 025,0	250	8 591,8	238
9709	Louny	Kralupy nad Vltavou	hr.VUSC 0200/0420 08	Kralupy nad Vltavou	739,1	19	3 501,0	90	3 539,9	91	3 578,8	92	2 800,8	72	14 159,6	364	13 420,5	345
9710	Kralupy nad Vltavou	Louny	Kralupy nad Vltavou	hr.VUSC 0200/0420 08	739,1	19	3 501,0	90	3 539,9	91	3 578,8	92	2 800,8	72	14 159,6	364	13 420,5	345
9711	Klobuky v Čechách	Kralupy nad Vltavou	Klobuky v Čechách	Kralupy nad Vltavou	433,2	12	2 274,3	63	2 274,3	63	2 274,3	63	1 768,9	49	9 025,0	250	8 591,8	238

Číslo vlaku	Výchozí zastávka vlaku	Cílová zastávka vlaku	Začátek smluvního úseku	Konec smluvního úseku	13. 12. 2020 - 31. 12. 2020		1. čtvrtletí 2021		2. čtvrtletí 2021		3. čtvrtletí 2021		01. 10. 2021 - 11. 12. 2021		Celkem 13. 12. 2020 - 11. 12. 2021		01. 01. 2021 - 11. 12. 2021	
					Výkon *)	Četnost	Výkon *)	Četnost	Výkon *)	Četnost	Výkon *)	Četnost	Výkon *)	Četnost	Výkon *)	Četnost	Výkon *)	Četnost
9712	Kralupy nad Vltavou	Klobuky v Čechách	Kralupy nad Vltavou	Slaný	376,2	19	1 782,0	90	1 801,8	91	1 821,6	92	1 425,6	72	7 207,2	364	6 831,0	345
9712	Kralupy nad Vltavou	Klobuky v Čechách	Slaný	Klobuky v Čechách	195,6	12	1 026,9	63	1 026,9	63	1 026,9	63	798,7	49	4 075,0	250	3 879,4	238
9713	Louny	Kralupy nad Vltavou	hr.VUSC 0200/0420 08	Kralupy nad Vltavou	739,1	19	3 501,0	90	3 539,9	91	3 578,8	92	2 800,8	72	14 159,6	364	13 420,5	345
9714	Kralupy nad Vltavou	Louny	Kralupy nad Vltavou	hr.VUSC 0200/0420 08	739,1	19	3 501,0	90	3 539,9	91	3 578,8	92	2 800,8	72	14 159,6	364	13 420,5	345
9715	Louny	Kralupy nad Vltavou	hr.VUSC 0200/0420 08	Kralupy nad Vltavou	739,1	19	3 501,0	90	3 539,9	91	3 578,8	92	2 800,8	72	14 159,6	364	13 420,5	345
9716	Kralupy nad Vltavou	Louny	Kralupy nad Vltavou	hr.VUSC 0200/0420 08	739,1	19	3 501,0	90	3 539,9	91	3 578,8	92	2 800,8	72	14 159,6	364	13 420,5	345
9717	Louny	Kralupy nad Vltavou	hr.VUSC 0200/0420 08	Kralupy nad Vltavou	739,1	19	3 501,0	90	3 539,9	91	3 578,8	92	2 800,8	72	14 159,6	364	13 420,5	345
9718	Kralupy nad Vltavou	Peruc	Kralupy nad Vltavou	hr.VUSC 0200/0420 08	700,2	18	3 501,0	90	3 539,9	91	3 578,8	92	2 800,8	72	14 120,7	363	13 420,5	345
9719	Peruc	Kralupy nad Vltavou	hr.VUSC 0200/0420 08	Kralupy nad Vltavou	700,2	18	3 501,0	90	3 539,9	91	3 578,8	92	2 800,8	72	14 120,7	363	13 420,5	345
9720	Kralupy nad Vltavou	Slaný	Kralupy nad Vltavou	Slaný	237,6	12	1 247,4	63	1 247,4	63	1 247,4	63	970,2	49	4 950,0	250	4 712,4	238
9721	Slaný	Kralupy nad Vltavou	Slaný	Kralupy nad Vltavou	237,6	12	1 247,4	63	1 247,4	63	1 247,4	63	970,2	49	4 950,0	250	4 712,4	238
9722	Kralupy nad Vltavou	Slaný	Kralupy nad Vltavou	Slaný	237,6	12	1 247,4	63	1 247,4	63	1 247,4	63	970,2	49	4 950,0	250	4 712,4	238
9723	Slaný	Kralupy nad Vltavou	Slaný	Kralupy nad Vltavou	376,2	19	1 782,0	90	1 801,8	91	1 821,6	92	1 425,6	72	7 207,2	364	6 831,0	345
9724	Kralupy nad Vltavou	Slaný	Kralupy nad Vltavou	Slaný	376,2	19	1 782,0	90	1 801,8	91	1 821,6	92	1 425,6	72	7 207,2	364	6 831,0	345
9725	Slaný	Kralupy nad Vltavou	Slaný	Kralupy nad Vltavou	237,6	12	1 247,4	63	1 247,4	63	1 247,4	63	970,2	49	4 950,0	250	4 712,4	238
9726	Kralupy nad Vltavou	Slaný	Kralupy nad Vltavou	Slaný	376,2	19	1 782,0	90	1 801,8	91	1 821,6	92	1 425,6	72	7 207,2	364	6 831,0	345
9727	Slaný	Kralupy nad Vltavou	Slaný	Kralupy nad Vltavou	237,6	12	1 247,4	63	1 247,4	63	1 247,4	63	970,2	49	4 950,0	250	4 712,4	238
9728	Kralupy nad Vltavou	Slaný	Kralupy nad Vltavou	Slaný	376,2	19	1 782,0	90	1 801,8	91	1 821,6	92	1 425,6	72	7 207,2	364	6 831,0	345
9729	Slaný	Kralupy nad Vltavou	Slaný	Kralupy nad Vltavou	138,6	7	534,6	27	554,4	28	574,2	29	455,4	23	2 257,2	114	2 118,6	107
9730	Kralupy nad Vltavou	Slaný	Kralupy nad Vltavou	Slaný	237,6	12	1 247,4	63	1 247,4	63	1 247,4	63	970,2	49	4 950,0	250	4 712,4	238
9731	Slaný	Kralupy nad Vltavou	Slaný	Kralupy nad Vltavou	376,2	19	1 782,0	90	1 801,8	91	1 821,6	92	1 425,6	72	7 207,2	364	6 831,0	345
9732	Kralupy nad Vltavou	Slaný	Kralupy nad Vltavou	Slaný	237,6	12	1 247,4	63	1 247,4	63	1 247,4	63	970,2	49	4 950,0	250	4 712,4	238
9733	Slaný	Kralupy nad Vltavou	Slaný	Kralupy nad Vltavou	376,2	19	1 782,0	90	1 801,8	91	1 821,6	92	1 425,6	72	7 207,2	364	6 831,0	345
9734	Kralupy nad Vltavou	Slaný	Kralupy nad Vltavou	Slaný	237,6	12	1 247,4	63	1 247,4	63	1 247,4	63	970,2	49	4 950,0	250	4 712,4	238
9735	Klobuky v Čechách	Kralupy nad Vltavou	Klobuky v Čechách	Slaný	195,6	12	1 026,9	63	1 026,9	63	1 026,9	63	798,7	49	4 075,0	250	3 879,4	238
9735	Klobuky v Čechách	Kralupy nad Vltavou	Slaný	Kralupy nad Vltavou	376,2	19	1 782,0	90	1 801,8	91	1 821,6	92	1 425,6	72	7 207,2	364	6 831,0	345
9736	Kralupy nad Vltavou	Slaný	Kralupy nad Vltavou	Slaný	376,2	19	1 782,0	90	1 801,8	91	1 821,6	92	1 425,6	72	7 207,2	364	6 831,0	345
9737	Slaný	Kralupy nad Vltavou	Slaný	Kralupy nad Vltavou	237,6	12	1 247,4	63	1 247,4	63	1 247,4	63	970,2	49	4 950,0	250	4 712,4	238
9738	Kralupy nad Vltavou	Slaný	Kralupy nad Vltavou	Slaný	237,6	12	1 247,4	63	1 247,4	63	1 247,4	63	970,2	49	4 950,0	250	4 712,4	238
9739	Slaný	Kralupy nad Vltavou	Slaný	Kralupy nad Vltavou	237,6	12	1 247,4	63	1 247,4	63	1 247,4	63	970,2	49	4 950,0	250	4 712,4	238
9740	Kralupy nad Vltavou	Slaný	Kralupy nad Vltavou	Slaný	356,4	18	1 782,0	90	1 801,8	91	1 821,6	92	1 425,6	72	7 187,4	363	6 831,0	345
9742	Kralupy nad Vltavou	Slaný	Kralupy nad Vltavou	Slaný	336,6	17	1 782,0	90	1 801,8	91	1 821,6	92	1 425,6	72	7 167,6	362	6 831,0	345
9743	Slaný	Kralupy nad Vltavou	Slaný	Kralupy nad Vltavou	237,6	12	1 247,4	63	1 247,4	63	1 247,4	63	970,2	49	4 950,0	250	4 712,4	238
9745	Slaný	Kralupy nad Vltavou	Slaný	Kralupy nad Vltavou	356,4	18	1 782,0	90	1 801,8	91	1 821,6	92	1 425,6	72	7 187,4	363	6 831,0	345
9750	Slaný	Louny	Slaný	hr.VUSC 0200/0420 08	229,2	12	1 203,3	63	1 203,3	63	1 203,3	63	935,9	49	4 775,0	250	4 545,8	238
9760	Slaný	Peruc	Slaný	hr.VUSC 0200/0420 08	114,6	6	496,6	26	534,8	28	553,9	29	439,3	23	2 139,2	112	2 024,6	106
9761	Straškov	Slaný	Straškov	Slaný	0,0	0	56,0	2	784,0	28	812,0	29	308,0	11	1 960,0	70	1 960,0	70
9762	Slaný	Straškov	Slaný	Straškov	0,0	0	56,0	2	784,0	28	812,0	29	308,0	11	1 960,0	70	1 960,0	70
9763	Straškov	Zlonice	Straškov	Zlonice	0,0	0	36,4	2	509,6	28	527,8	29	200,2	11	1 274,0	70	1 274,0	70
9764	Zlonice	Straškov	Zlonice	Straškov	0,0	0	36,4	2	509,6	28	527,8	29	200,2	11	1 274,0	70	1 274,0	70
9765	Straškov	Slaný	Straškov	Slaný	0,0	0	56,0	2	784,0	28	812,0	29	308,0	11	1 960,0	70	1 960,0	70
9766	Slaný	Straškov	Slaný	Straškov	0,0	0	56,0	2	784,0	28	812,0	29	308,0	11	1 960,0	70	1 960,0	70
9771	Velvary	Neratovice	Velvary	Neratovice	524,4	19	2 484,0	90	2 511,6	91	2 539,2	92	1 987,2	72	10 046,4	364	9 522,0	345
9800	Praha M.n.-dvorana	Rakovník	hr.VUSC 0100/0200 10	Rakovník	688,8	12	3 616,2	63	3 616,2	63	3 616,2	63	2 812,6	49	14 350,0	250	13 661,2	238
9801	Rakovník	Praha M.n.-dvorana	Rakovník	hr.VUSC 0100/0200 10	688,8	12	3 616,2	63	3 616,2	63	3 616,2	63	2 812,6	49	14 350,0	250	13 661,2	238
9802	Praha M.n.-dvorana	Rakovník	hr.VUSC 0100/0200 10	Rakovník	401,8	7	1 549,8	27	1 607,2	28	1 664,6	29	1 320,2	23	6 543,6	114	6 141,8	107
9803	Rakovník	Praha hl.n.	Rakovník	hr.VUSC 0100/0200 10	975,8	17	5 166,0	90	5 223,4	91	5 280,8	92	4 132,8	72	20 778,8	362	19 803,0	345
9810	Praha M.n.-dvorana	Kralupy nad Vltavou	hr.VUSC 0100/0200 10	Kralupy nad Vltavou	761,9	19	3 609,0	90	3 649,1	91	3 689,2	92	2 887,2	72	14 596,4	364	13 834,5	345

Číslo vlaku	Výchozí zastávka vlaku	Cílová zastávka vlaku	Začátek smluvního úseku	Konec smluvního úseku	13. 12. 2020 - 31. 12. 2020		1. čtvrtletí 2021		2. čtvrtletí 2021		3. čtvrtletí 2021		01. 10. 2021 - 11. 12. 2021		Celkem 13. 12. 2020 - 11. 12. 2021		01. 01. 2021 - 11. 12. 2021	
					Výkon *)	Četnost	Výkon *)	Četnost	Výkon *)	Četnost	Výkon *)	Četnost	Výkon *)	Četnost	Výkon *)	Četnost	Výkon *)	Četnost
9811	Kralupy nad Vltavou	Praha M.n.-dvorana	Kralupy nad Vltavou	hr.VUSC 0100/0200 10	481,2	12	2 526,3	63	2 526,3	63	2 526,3	63	1 964,9	49	10 025,0	250	9 543,8	238
9812	Praha M.n.-dvorana	Kralupy nad Vltavou	hr.VUSC 0100/0200 10	Kralupy nad Vltavou	761,9	19	3 609,0	90	3 649,1	91	3 689,2	92	2 887,2	72	14 596,4	364	13 834,5	345
9813	Kralupy nad Vltavou	Praha M.n.-dvorana	Kralupy nad Vltavou	hr.VUSC 0100/0200 10	481,2	12	2 526,3	63	2 526,3	63	2 526,3	63	1 964,9	49	10 025,0	250	9 543,8	238
9814	Praha M.n.-dvorana	Kralupy nad Vltavou	hr.VUSC 0100/0200 10	Kladno-Ostrovec	355,3	19	1 683,0	90	1 701,7	91	1 720,4	92	1 346,4	72	6 806,8	364	6 451,5	345
9814	Praha M.n.-dvorana	Kralupy nad Vltavou	Kladno-Ostrovec	Kralupy nad Vltavou	256,8	12	1 348,2	63	1 348,2	63	1 348,2	63	1 048,6	49	5 350,0	250	5 093,2	238
9816	Praha M.n.-dvorana	Kralupy nad Vltavou	hr.VUSC 0100/0200 10	Kralupy nad Vltavou	761,9	19	3 609,0	90	3 649,1	91	3 689,2	92	2 887,2	72	14 596,4	364	13 834,5	345
9818	Praha M.n.-dvorana	Kralupy nad Vltavou	hr.VUSC 0100/0200 10	Kladno-Ostrovec	355,3	19	1 683,0	90	1 701,7	91	1 720,4	92	1 346,4	72	6 806,8	364	6 451,5	345
9818	Praha M.n.-dvorana	Kralupy nad Vltavou	Kladno-Ostrovec	Kralupy nad Vltavou	256,8	12	1 348,2	63	1 348,2	63	1 348,2	63	1 048,6	49	5 350,0	250	5 093,2	238
9820	Praha M.n.-dvorana	Kralupy nad Vltavou	hr.VUSC 0100/0200 10	Kralupy nad Vltavou	761,9	19	3 609,0	90	3 649,1	91	3 689,2	92	2 887,2	72	14 596,4	364	13 834,5	345
9822	Praha M.n.-dvorana	Kralupy nad Vltavou	hr.VUSC 0100/0200 10	Kladno-Ostrovec	355,3	19	1 683,0	90	1 701,7	91	1 720,4	92	1 346,4	72	6 806,8	364	6 451,5	345
9822	Praha M.n.-dvorana	Kralupy nad Vltavou	Kladno-Ostrovec	Kralupy nad Vltavou	256,8	12	1 348,2	63	1 348,2	63	1 348,2	63	1 048,6	49	5 350,0	250	5 093,2	238
9824	Praha M.n.-dvorana	Kralupy nad Vltavou	hr.VUSC 0100/0200 10	Kralupy nad Vltavou	761,9	19	3 609,0	90	3 649,1	91	3 689,2	92	2 887,2	72	14 596,4	364	13 834,5	345
9826	Praha M.n.-dvorana	Kralupy nad Vltavou	hr.VUSC 0100/0200 10	Kladno-Ostrovec	355,3	19	1 683,0	90	1 701,7	91	1 720,4	92	1 346,4	72	6 806,8	364	6 451,5	345
9826	Praha M.n.-dvorana	Kralupy nad Vltavou	Kladno-Ostrovec	Kralupy nad Vltavou	256,8	12	1 348,2	63	1 348,2	63	1 348,2	63	1 048,6	49	5 350,0	250	5 093,2	238
9828	Praha M.n.-dvorana	Kralupy nad Vltavou	hr.VUSC 0100/0200 10	Kralupy nad Vltavou	761,9	19	3 609,0	90	3 649,1	91	3 689,2	92	2 887,2	72	14 596,4	364	13 834,5	345
9830	Praha M.n.-dvorana	Kralupy nad Vltavou	hr.VUSC 0100/0200 10	Kladno-Ostrovec	355,3	19	1 683,0	90	1 701,7	91	1 720,4	92	1 346,4	72	6 806,8	364	6 451,5	345
9830	Praha M.n.-dvorana	Kralupy nad Vltavou	Kladno-Ostrovec	Kralupy nad Vltavou	256,8	12	1 348,2	63	1 348,2	63	1 348,2	63	1 048,6	49	5 350,0	250	5 093,2	238
9832	Praha M.n.-dvorana	Kralupy nad Vltavou	hr.VUSC 0100/0200 10	Kralupy nad Vltavou	761,9	19	3 609,0	90	3 649,1	91	3 689,2	92	2 887,2	72	14 596,4	364	13 834,5	345
9834	Praha M.n.-dvorana	Kralupy nad Vltavou	hr.VUSC 0100/0200 10	Kralupy nad Vltavou	721,8	18	3 609,0	90	3 649,1	91	3 689,2	92	2 887,2	72	14 556,3	363	13 834,5	345
9837	Kladno-Ostrovec	Praha hl.n.	Kladno-Ostrovec	Kladno	22,2	6	96,2	26	103,6	28	107,3	29	85,1	23	414,4	112	392,2	106
9837	Kladno-Ostrovec	Praha hl.n.	Kladno	hr.VUSC 0100/0200 09	94,2	6	423,9	27	439,6	28	455,3	29	361,1	23	1 774,1	113	1 679,9	107
9839	Kladno-Ostrovec	Praha M.n.-dvorana	Kladno-Ostrovec	hr.VUSC 0100/0200 10	355,3	19	1 683,0	90	1 701,7	91	1 720,4	92	1 346,4	72	6 806,8	364	6 451,5	345
9841	Kladno-Ostrovec	Praha M.n.-dvorana	Kladno-Ostrovec	hr.VUSC 0100/0200 10	130,9	7	504,9	27	523,6	28	542,3	29	430,1	23	2 131,8	114	2 000,9	107
9843	Kladno-Ostrovec	Praha M.n.-dvorana	Kladno-Ostrovec	hr.VUSC 0100/0200 10	224,4	12	1 178,1	63	1 178,1	63	1 178,1	63	916,3	49	4 675,0	250	4 450,6	238
9845	Kladno-Ostrovec	Praha M.n.-dvorana	Kladno-Ostrovec	Kladno	25,9	7	99,9	27	103,6	28	107,3	29	85,1	23	421,8	114	395,9	107
9845	Kladno-Ostrovec	Praha M.n.-dvorana	Kladno	hr.VUSC 0100/0200 10	285,0	19	1 350,0	90	1 365,0	91	1 380,0	92	1 080,0	72	5 460,0	364	5 175,0	345
9847	Kladno-Ostrovec	Praha M.n.-dvorana	Kladno-Ostrovec	hr.VUSC 0100/0200 10	224,4	12	1 178,1	63	1 178,1	63	1 178,1	63	916,3	49	4 675,0	250	4 450,6	238
9849	Kladno-Ostrovec	Praha M.n.-dvorana	Kladno-Ostrovec	hr.VUSC 0100/0200 10	130,9	7	504,9	27	523,6	28	542,3	29	430,1	23	2 131,8	114	2 000,9	107
9850	Praha hl.n.	Kladno-Ostrovec	hr.VUSC 0100/0200 10	Kladno-Ostrovec	336,6	18	1 664,3	89	1 701,7	91	1 720,4	92	1 346,4	72	6 769,4	362	6 432,8	344
9852	Praha hl.n.	Kladno-Ostrovec	hr.VUSC 0100/0200 10	Kladno-Ostrovec	112,2	6	504,9	27	523,6	28	542,3	29	430,1	23	2 113,1	113	2 000,9	107
9853	Kladno-Ostrovec	Praha M.n.-dvorana	Kladno-Ostrovec	hr.VUSC 0100/0200 10	130,9	7	504,9	27	523,6	28	542,3	29	430,1	23	2 131,8	114	2 000,9	107
9854	Praha M.n.-dvorana	Kladno-Ostrovec	hr.VUSC 0100/0200 10	Kladno	285,0	19	1 350,0	90	1 365,0	91	1 380,0	92	1 080,0	72	5 460,0	364	5 175,0	345
9854	Praha M.n.-dvorana	Kladno-Ostrovec	Kladno	Kladno-Ostrovec	44,4	12	233,1	63	233,1	63	233,1	63	181,3	49	925,0	250	880,6	238
9855	Kladno-Ostrovec	Praha M.n.-dvorana	Kladno-Ostrovec	hr.VUSC 0100/0200 10	355,3	19	1 683,0	90	1 701,7	91	1 720,4	92	1 346,4	72	6 806,8	364	6 451,5	345
9856	Praha M.n.-dvorana	Kladno-Ostrovec	hr.VUSC 0100/0200 10	Kladno-Ostrovec	355,3	19	1 683,0	90	1 701,7	91	1 720,4	92	1 346,4	72	6 806,8	364	6 451,5	345
9857	Kladno-Ostrovec	Praha M.n.-dvorana	Kladno-Ostrovec	hr.VUSC 0100/0200 10	355,3	19	1 683,0	90	1 701,7	91	1 720,4	92	1 346,4	72	6 806,8	364	6 451,5	345
9858	Praha M.n.-dvorana	Kladno-Dubí	hr.VUSC 0100/0200 10	Kladno-Ostrovec	355,3	19	1 683,0	90	1 701,7	91	1 720,4	92	1 346,4	72	6 806,8	364	6 451,5	345
9858	Praha M.n.-dvorana	Kladno-Dubí	Kladno-Ostrovec	Kladno-Dubí	45,6	12	239,4	63	239,4	63	239,4	63	186,2	49	950,0	250	904,4	238
9859	Kladno-Ostrovec	Praha M.n.-dvorana	Kladno-Ostrovec	hr.VUSC 0100/0200 10	355,3	19	1 683,0	90	1 701,7	91	1 720,4	92	1 346,4	72	6 806,8	364	6 451,5	345
9860	Praha M.n.-dvorana	Kladno-Ostrovec	hr.VUSC 0100/0200 10	Kladno-Ostrovec	355,3	19	1 683,0	90	1 701,7	91	1 720,4	92	1 346,4	72	6 806,8	364	6 451,5	345
9861	Kladno-Ostrovec	Praha M.n.-dvorana	Kladno-Ostrovec	hr.VUSC 0100/0200 10	355,3	19	1 683,0	90	1 701,7	91	1 720,4	92	1 346,4	72	6 806,8	364	6 451,5	345
9862	Praha M.n.-dvorana	Kladno-Ostrovec	hr.VUSC 0100/0200 10	Odb Jeneček	56,1	17	297,0	90	300,3	91	303,6	92	237,6	72	1 194,6	362	1 138,5	345
9862	Praha M.n.-dvorana	Kladno-Ostrovec	Kladno-Ostrovec	Jeneček	35,7	17	186,9	89	191,1	91	193,2	92	151,2	72	758,1	361	722,4	344
9862	Praha M.n.-dvorana	Kladno-Ostrovec	Jeneč	Kladno-Ostrovec	239,4	18	1 183,7	89	1 210,3	91	1 223,6	92	957,6	72	4 814,6	362	4 575,2	344
9863	Kladno-Ostrovec	Praha M.n.-dvorana	Kladno-Ostrovec	hr.VUSC 0100/0200 10	355,3	19	1 683,0	90	1 701,7	91	1 720,4	92	1 346,4	72	6 806,8	364	6 451,5	345
9865	Kladno-Ostrovec	Praha M.n.-dvorana	Kladno-Ostrovec	hr.VUSC 0100/0200 10	355,3	19	1 683,0	90	1 701,7	91	1 720,4	92	1 346,4	72	6 806,8	364	6 451,5	345
9867	Kladno-Ostrovec	Praha M.n.-dvorana	Kladno-Ostrovec	hr.VUSC 0100/0200 10	355,3	19	1 683,0	90	1 701,7	91	1 720,4	92	1 346,4	72	6 806,8	364	6 451,5	345
9869	Kladno-Ostrovec	Praha M.n.-dvorana	Kladno-Ostrovec	hr.VUSC 0100/0200 10	355,3	19	1 683,0	90	1 701,7	91	1 720,4	92	1 346,4	72	6 806,8	364	6 451,5	345

Číslo vlaku	Výchozí zastávka vlaku	Cílová zastávka vlaku	Začátek smluvního úseku	Konec smluvního úseku	13. 12. 2020 - 31. 12. 2020		1. čtvrtletí 2021		2. čtvrtletí 2021		3. čtvrtletí 2021		01. 10. 2021 - 11. 12. 2021		Celkem 13. 12. 2020 - 11. 12. 2021		01. 01. 2021 - 11. 12. 2021	
					Výkon *)	Četnost	Výkon *)	Četnost	Výkon *)	Četnost	Výkon *)	Četnost	Výkon *)	Četnost	Výkon *)	Četnost	Výkon *)	Četnost
9963	Řevnice	Praha hl.n.	Řevnice	hr.VUSC 0100/0200 07	129,6	12	680,4	63	680,4	63	680,4	63	529,2	49	2 700,0	250	2 570,4	238
9964	Praha hl.n.	Řevnice	hr.VUSC 0100/0200 07	Řevnice	129,6	12	680,4	63	680,4	63	680,4	63	529,2	49	2 700,0	250	2 570,4	238
9965	Řevnice	Praha jih	Řevnice	hr.VUSC 0100/0200 07	129,6	12	680,4	63	680,4	63	680,4	63	529,2	49	2 700,0	250	2 570,4	238
9966	Praha hl.n.	Řevnice	hr.VUSC 0100/0200 07	Řevnice	129,6	12	680,4	63	680,4	63	680,4	63	529,2	49	2 700,0	250	2 570,4	238
9967	Řevnice	Praha-Libeň	Řevnice	hr.VUSC 0100/0200 07	129,6	12	680,4	63	680,4	63	680,4	63	529,2	49	2 700,0	250	2 570,4	238
9969	Řevnice	Praha hl.n.	Řevnice	hr.VUSC 0100/0200 07	183,6	17	972,0	90	982,8	91	993,6	92	777,6	72	3 909,6	362	3 726,0	345
9970	Praha hl.n.	Řevnice	hr.VUSC 0100/0200 07	Řevnice	183,6	17	972,0	90	982,8	91	993,6	92	777,6	72	3 909,6	362	3 726,0	345
9971	Řevnice	Praha hl.n.	Řevnice	hr.VUSC 0100/0200 07	183,6	17	972,0	90	982,8	91	993,6	92	777,6	72	3 909,6	362	3 726,0	345
9972	Praha hl.n.	Řevnice	hr.VUSC 0100/0200 07	Řevnice	183,6	17	972,0	90	982,8	91	993,6	92	777,6	72	3 909,6	362	3 726,0	345
9973	Řevnice	Praha hl.n.	Řevnice	hr.VUSC 0100/0200 07	183,6	17	972,0	90	982,8	91	993,6	92	777,6	72	3 909,6	362	3 726,0	345
9974	Praha hl.n.	Řevnice	hr.VUSC 0100/0200 07	Řevnice	183,6	17	972,0	90	982,8	91	993,6	92	777,6	72	3 909,6	362	3 726,0	345
12350	Vraňany	Lužec nad Vltavou	Vraňany	Lužec nad Vltavou	38,4	12	201,6	63	201,6	63	201,6	63	156,8	49	800,0	250	761,6	238
12351	Lužec nad Vltavou	Vraňany	Lužec nad Vltavou	Vraňany	38,4	12	201,6	63	201,6	63	201,6	63	156,8	49	800,0	250	761,6	238
12352	Vraňany	Lužec nad Vltavou	Vraňany	Lužec nad Vltavou	38,4	12	201,6	63	201,6	63	201,6	63	156,8	49	800,0	250	761,6	238
12353	Lužec nad Vltavou	Vraňany	Lužec nad Vltavou	Vraňany	38,4	12	201,6	63	201,6	63	201,6	63	156,8	49	800,0	250	761,6	238
12354	Vraňany	Lužec nad Vltavou	Vraňany	Lužec nad Vltavou	38,4	12	201,6	63	201,6	63	201,6	63	156,8	49	800,0	250	761,6	238
12355	Lužec nad Vltavou	Vraňany	Lužec nad Vltavou	Vraňany	38,4	12	201,6	63	201,6	63	201,6	63	156,8	49	800,0	250	761,6	238
12356	Vraňany	Lužec nad Vltavou	Vraňany	Lužec nad Vltavou	38,4	12	201,6	63	201,6	63	201,6	63	156,8	49	800,0	250	761,6	238
12357	Lužec nad Vltavou	Vraňany	Lužec nad Vltavou	Vraňany	38,4	12	201,6	63	201,6	63	201,6	63	156,8	49	800,0	250	761,6	238
12358	Vraňany	Lužec nad Vltavou	Vraňany	Lužec nad Vltavou	38,4	12	201,6	63	201,6	63	201,6	63	156,8	49	800,0	250	761,6	238
12359	Lužec nad Vltavou	Vraňany	Lužec nad Vltavou	Vraňany	38,4	12	201,6	63	201,6	63	201,6	63	156,8	49	800,0	250	761,6	238
12360	Vraňany	Lužec nad Vltavou	Vraňany	Lužec nad Vltavou	38,4	12	201,6	63	201,6	63	201,6	63	156,8	49	800,0	250	761,6	238
12361	Lužec nad Vltavou	Vraňany	Lužec nad Vltavou	Vraňany	38,4	12	201,6	63	201,6	63	201,6	63	156,8	49	800,0	250	761,6	238
12362	Vraňany	Lužec nad Vltavou	Vraňany	Lužec nad Vltavou	38,4	12	201,6	63	201,6	63	201,6	63	156,8	49	800,0	250	761,6	238
12363	Lužec nad Vltavou	Vraňany	Lužec nad Vltavou	Vraňany	38,4	12	201,6	63	201,6	63	201,6	63	156,8	49	800,0	250	761,6	238
15600	Městec Králové	Nymburk hl.n.	Městec Králové	Nymburk hl.n.	59,0	2	354,0	12	383,5	13	413,0	14	383,5	13	1 593,0	54	1 534,0	52
15601	Nymburk hl.n.	Městec Králové	Nymburk hl.n.	Městec Králové	354,0	12	1 858,5	63	1 858,5	63	1 858,5	63	1 445,5	49	7 375,0	250	7 021,0	238
15602	Městec Králové	Nymburk hl.n.	Městec Králové	Nymburk hl.n.	531,0	18	2 625,5	89	2 684,5	91	2 714,0	92	2 124,0	72	10 679,0	362	10 148,0	344
15603	Nymburk hl.n.	Městec Králové	Nymburk hl.n.	Městec Králové	59,0	2	354,0	12	383,5	13	413,0	14	383,5	13	1 593,0	54	1 534,0	52
15604	Městec Králové	Nymburk hl.n.	Městec Králové	Nymburk hl.n.	560,5	19	2 655,0	90	2 684,5	91	2 714,0	92	2 124,0	72	10 738,0	364	10 177,5	345
15605	Nymburk hl.n.	Městec Králové	Nymburk hl.n.	Městec Králové	560,5	19	2 655,0	90	2 684,5	91	2 714,0	92	2 124,0	72	10 738,0	364	10 177,5	345
15606	Městec Králové	Nymburk hl.n.	Městec Králové	Nymburk hl.n.	206,5	7	796,5	27	826,0	28	855,5	29	678,5	23	3 363,0	114	3 156,5	107
15607	Nymburk hl.n.	Městec Králové	Nymburk hl.n.	Městec Králové	560,5	19	2 655,0	90	2 684,5	91	2 714,0	92	2 124,0	72	10 738,0	364	10 177,5	345
15608	Městec Králové	Nymburk hl.n.	Městec Králové	Křinec	283,1	19	1 341,0	90	1 355,9	91	1 370,8	92	1 072,8	72	5 423,6	364	5 140,5	345
15608	Městec Králové	Nymburk hl.n.	Křinec	Nymburk hl.n.	102,2	7	394,2	27	408,8	28	423,4	29	335,8	23	1 664,4	114	1 562,2	107
15609	Nymburk hl.n.	Městec Králové	Nymburk hl.n.	Křinec	102,2	7	394,2	27	408,8	28	423,4	29	335,8	23	1 664,4	114	1 562,2	107
15609	Nymburk hl.n.	Městec Králové	Křinec	Městec Králové	283,1	19	1 341,0	90	1 355,9	91	1 370,8	92	1 072,8	72	5 423,6	364	5 140,5	345
15610	Městec Králové	Nymburk hl.n.	Městec Králové	Křinec	283,1	19	1 341,0	90	1 355,9	91	1 370,8	92	1 072,8	72	5 423,6	364	5 140,5	345
15610	Městec Králové	Nymburk hl.n.	Křinec	Nymburk hl.n.	102,2	7	394,2	27	408,8	28	423,4	29	335,8	23	1 664,4	114	1 562,2	107
15611	Nymburk hl.n.	Městec Králové	Nymburk hl.n.	Křinec	102,2	7	394,2	27	408,8	28	423,4	29	335,8	23	1 664,4	114	1 562,2	107
15611	Nymburk hl.n.	Městec Králové	Křinec	Městec Králové	283,1	19	1 341,0	90	1 355,9	91	1 370,8	92	1 072,8	72	5 423,6	364	5 140,5	345
15613	Nymburk hl.n.	Městec Králové	Nymburk hl.n.	Městec Králové	501,5	17	2 655,0	90	2 684,5	91	2 714,0	92	2 124,0	72	10 679,0	362	10 177,5	345
15620	Městec Králové	Křinec	Městec Králové	Křinec	178,8	12	938,7	63	938,7	63	938,7	63	730,1	49	3 725,0	250	3 546,2	238
15621	Křinec	Městec Králové	Křinec	Městec Králové	178,8	12	938,7	63	938,7	63	938,7	63	730,1	49	3 725,0	250	3 546,2	238
15622	Městec Králové	Křinec	Městec Králové	Křinec	178,8	12	938,7	63	938,7	63	938,7	63	730,1	49	3 725,0	250	3 546,2	238
15623	Křinec	Městec Králové	Křinec	Městec Králové	178,8	12	938,7	63	938,7	63	938,7	63	730,1	49	3 725,0	250	3 546,2	238
15624	Městec Králové	Křinec	Městec Králové	Křinec	178,8	12	938,7	63	938,7	63	938,7	63	730,1	49	3 725,0	250	3 546,2	238
15626	Městec Králové	Křinec	Městec Králové	Křinec	178,8	12	938,7	63	938,7	63	938,7	63	730,1	49	3 725,0	250	3 546,2	238

Číslo vlaku	Výchozí zastávka vlaku	Cílová zastávka vlaku	Začátek smluvního úseku	Konec smluvního úseku	13. 12. 2020 - 31. 12. 2020		1. čtvrtletí 2021		2. čtvrtletí 2021		3. čtvrtletí 2021		01. 10. 2021 - 11. 12. 2021		Celkem 13. 12. 2020 - 11. 12. 2021		01. 01. 2021 - 11. 12. 2021			
					Výkon *)	Četnost	Výkon *)	Četnost	Výkon *)	Četnost	Výkon *)	Četnost	Výkon *)	Četnost	Výkon *)	Četnost	Výkon *)	Četnost	Výkon *)	Četnost
15627	Křinec	Městec Králové	Křinec	Městec Králové	178,8	12	938,7	63	938,7	63	938,7	63	730,1	49	3 725,0	250	3 546,2	238		
15648	Chlumec nad Cidlinou	Městec Králové	hr.VUSC 0200/0520 01	Městec Králové	79,2	12	415,8	63	415,8	63	415,8	63	323,4	49	1 650,0	250	1 570,8	238		
15650	Chlumec nad Cidlinou	Městec Králové	hr.VUSC 0200/0520 01	Městec Králové	79,2	12	415,8	63	415,8	63	415,8	63	323,4	49	1 650,0	250	1 570,8	238		
15651	Městec Králové	Chlumec nad Cidlinou	Městec Králové	hr.VUSC 0200/0520 01	79,2	12	415,8	63	415,8	63	415,8	63	323,4	49	1 650,0	250	1 570,8	238		
15652	Chlumec nad Cidlinou	Městec Králové	hr.VUSC 0200/0520 01	Městec Králové	79,2	12	415,8	63	415,8	63	415,8	63	323,4	49	1 650,0	250	1 570,8	238		
15653	Městec Králové	Chlumec nad Cidlinou	Městec Králové	hr.VUSC 0200/0520 01	79,2	12	415,8	63	415,8	63	415,8	63	323,4	49	1 650,0	250	1 570,8	238		
15654	Chlumec nad Cidlinou	Městec Králové	hr.VUSC 0200/0520 01	Městec Králové	79,2	12	415,8	63	415,8	63	415,8	63	323,4	49	1 650,0	250	1 570,8	238		
15655	Městec Králové	Chlumec nad Cidlinou	Městec Králové	hr.VUSC 0200/0520 01	79,2	12	415,8	63	415,8	63	415,8	63	323,4	49	1 650,0	250	1 570,8	238		
15656	Chlumec nad Cidlinou	Městec Králové	hr.VUSC 0200/0520 01	Městec Králové	79,2	12	415,8	63	415,8	63	415,8	63	323,4	49	1 650,0	250	1 570,8	238		
15657	Městec Králové	Chlumec nad Cidlinou	Městec Králové	hr.VUSC 0200/0520 01	79,2	12	415,8	63	415,8	63	415,8	63	323,4	49	1 650,0	250	1 570,8	238		
15800	Jičín	Nymburk hl.n.	hr.VUSC 0200/0520 03	Nymburk hl.n.	419,4	18	2 073,7	89	2 120,3	91	2 143,6	92	1 677,6	72	8 434,6	362	8 015,2	344		
15801	Nymburk hl.n.	Jičín	Nymburk hl.n.	hr.VUSC 0200/0520 03	279,6	12	1 467,9	63	1 467,9	63	1 467,9	63	1 141,7	49	5 825,0	250	5 545,4	238		
15802	Jičín	Nymburk hl.n.	hr.VUSC 0200/0520 03	Nymburk hl.n.	279,6	12	1 467,9	63	1 467,9	63	1 467,9	63	1 141,7	49	5 825,0	250	5 545,4	238		
15803	Nymburk hl.n.	Jičín	Nymburk hl.n.	hr.VUSC 0200/0520 03	279,6	12	1 467,9	63	1 467,9	63	1 467,9	63	1 141,7	49	5 825,0	250	5 545,4	238		
15804	Jičín	Nymburk hl.n.	hr.VUSC 0200/0520 03	Nymburk hl.n.	163,1	7	629,1	27	652,4	28	675,7	29	535,9	23	2 656,2	114	2 493,1	107		
15805	Nymburk hl.n.	Jičín	Nymburk hl.n.	hr.VUSC 0200/0520 03	163,1	7	629,1	27	652,4	28	675,7	29	535,9	23	2 656,2	114	2 493,1	107		
15808	Jičín	Nymburk hl.n.	hr.VUSC 0200/0520 03	Nymburk hl.n.	279,6	12	1 467,9	63	1 467,9	63	1 467,9	63	1 141,7	49	5 825,0	250	5 545,4	238		
15809	Nymburk hl.n.	Jičín	Nymburk hl.n.	hr.VUSC 0200/0520 03	442,7	19	2 097,0	90	2 120,3	91	2 143,6	92	1 677,6	72	8 481,2	364	8 038,5	345		
15810	Jičín	Nymburk hl.n.	hr.VUSC 0200/0520 03	Nymburk hl.n.	442,7	19	2 097,0	90	2 120,3	91	2 143,6	92	1 677,6	72	8 481,2	364	8 038,5	345		
15811	Nymburk hl.n.	Jičín	Nymburk hl.n.	hr.VUSC 0200/0520 03	442,7	19	2 097,0	90	2 120,3	91	2 143,6	92	1 677,6	72	8 481,2	364	8 038,5	345		
15812	Jičín	Nymburk hl.n.	hr.VUSC 0200/0520 03	Nymburk hl.n.	442,7	19	2 097,0	90	2 120,3	91	2 143,6	92	1 677,6	72	8 481,2	364	8 038,5	345		
15813	Nymburk hl.n.	Jičín	Nymburk hl.n.	hr.VUSC 0200/0520 03	442,7	19	2 097,0	90	2 120,3	91	2 143,6	92	1 677,6	72	8 481,2	364	8 038,5	345		
15814	Jičín	Nymburk hl.n.	hr.VUSC 0200/0520 03	Nymburk hl.n.	279,6	12	1 467,9	63	1 467,9	63	1 467,9	63	1 141,7	49	5 825,0	250	5 545,4	238		
15815	Nymburk hl.n.	Jičín	Nymburk hl.n.	hr.VUSC 0200/0520 03	279,6	12	1 467,9	63	1 467,9	63	1 467,9	63	1 141,7	49	5 825,0	250	5 545,4	238		
15816	Jičín	Nymburk hl.n.	hr.VUSC 0200/0520 03	Nymburk hl.n.	442,7	19	2 097,0	90	2 120,3	91	2 143,6	92	1 677,6	72	8 481,2	364	8 038,5	345		
15817	Nymburk hl.n.	Jičín	Nymburk hl.n.	hr.VUSC 0200/0520 03	442,7	19	2 097,0	90	2 120,3	91	2 143,6	92	1 677,6	72	8 481,2	364	8 038,5	345		
15818	Jičín	Nymburk hl.n.	hr.VUSC 0200/0520 03	Nymburk hl.n.	279,6	12	1 467,9	63	1 467,9	63	1 467,9	63	1 141,7	49	5 825,0	250	5 545,4	238		
15819	Nymburk hl.n.	Jičín	Nymburk hl.n.	hr.VUSC 0200/0520 03	279,6	12	1 467,9	63	1 467,9	63	1 467,9	63	1 141,7	49	5 825,0	250	5 545,4	238		
15820	Jičín	Nymburk hl.n.	hr.VUSC 0200/0520 03	Nymburk hl.n.	442,7	19	2 097,0	90	2 120,3	91	2 143,6	92	1 677,6	72	8 481,2	364	8 038,5	345		
15821	Nymburk hl.n.	Jičín	Nymburk hl.n.	hr.VUSC 0200/0520 03	442,7	19	2 097,0	90	2 120,3	91	2 143,6	92	1 677,6	72	8 481,2	364	8 038,5	345		
15822	Jičín	Nymburk hl.n.	hr.VUSC 0200/0520 03	Nymburk hl.n.	279,6	12	1 467,9	63	1 467,9	63	1 467,9	63	1 141,7	49	5 825,0	250	5 545,4	238		
15823	Nymburk hl.n.	Jičín	Nymburk hl.n.	hr.VUSC 0200/0520 03	279,6	12	1 467,9	63	1 467,9	63	1 467,9	63	1 141,7	49	5 825,0	250	5 545,4	238		
15824	Jičín	Nymburk hl.n.	hr.VUSC 0200/0520 03	Nymburk hl.n.	442,7	19	2 097,0	90	2 120,3	91	2 143,6	92	1 677,6	72	8 481,2	364	8 038,5	345		
15825	Nymburk hl.n.	Jičín	Nymburk hl.n.	hr.VUSC 0200/0520 03	396,1	17	2 097,0	90	2 120,3	91	2 143,6	92	1 677,6	72	8 434,6	362	8 038,5	345		
15826	Jičín	Nymburk hl.n.	hr.VUSC 0200/0520 03	Nymburk hl.n.	396,1	17	2 097,0	90	2 120,3	91	2 143,6	92	1 677,6	72	8 434,6	362	8 038,5	345		
15827	Nymburk hl.n.	Jičín	Nymburk hl.n.	hr.VUSC 0200/0520 03	396,1	17	2 097,0	90	2 120,3	91	2 143,6	92	1 677,6	72	8 434,6	362	8 038,5	345		
15830	Rožďalovice	Nymburk hl.n.	Rožďalovice	Nymburk hl.n.	146,3	7	1 316,7	63	1 316,7	63	438,9	21	1 024,1	49	4 242,7	203	4 096,4	196		
15833	Městec Králové	Kopidlno	Městec Králové	Rožďalovice	254,4	12	1 335,6	63	1 335,6	63	1 335,6	63	1 038,8	49	5 300,0	250	5 045,6	238		
15833	Městec Králové	Kopidlno	Rožďalovice	hr.VUSC 0200/0520 03	16,8	7	151,2	63	151,2	63	50,4	21	117,6	49	487,2	203	470,4	196		
15834	Kopidlno	Nymburk hl.n.	hr.VUSC 0200/0520 03	Rožďalovice	16,8	7	151,2	63	151,2	63	50,4	21	117,6	49	487,2	203	470,4	196		
15834	Kopidlno	Nymburk hl.n.	Rožďalovice	Nymburk hl.n.	250,8	12	1 316,7	63	1 316,7	63	1 316,7	63	1 024,1	49	5 225,0	250	4 974,2	238		
15838	Jičín	Nymburk hl.n.	hr.VUSC 0200/0520 03	Nymburk hl.n.	163,1	7	629,1	27	652,4	28	675,7	29	535,9	23	2 656,2	114	2 493,1	107		
15840	Nymburk hl.n.	Poříčany	Nymburk hl.n.	Poříčany	298,3	19	1 413,0	90	1 428,7	91	1 444,4	92	1 130,4	72	5 714,8	364	5 416,5	345		
15841	Poříčany	Nymburk hl.n.	Poříčany	Nymburk hl.n.	298,3	19	1 413,0	90	1 428,7	91	1 444,4	92	1 130,4	72	5 714,8	364	5 416,5	345		
15842	Nymburk hl.n.	Poříčany	Nymburk hl.n.	Poříčany	188,4	12	989,1	63	989,1	63	989,1	63	769,3	49	3 925,0	250	3 736,6	238		
15844	Nymburk hl.n.	Poříčany	Nymburk hl.n.	Poříčany	188,4	12	989,1	63	989,1	63	989,1	63	769,3	49	3 925,0	250	3 736,6	238		
15845	Poříčany	Nymburk hl.n.	Poříčany	Nymburk hl.n.	188,4	12	989,1	63	989,1	63	989,1	63	769,3	49	3 925,0	250	3 736,6	238		
15846	Nymburk hl.n.	Poříčany	Nymburk hl.n.	Poříčany	109,9	7	423,9	27	439,6	28	455,3	29	361,1	23	1 789,8	114	1 679,9	107		

Číslo vlaku	Výchozí zastávka vlaku	Cílová zastávka vlaku	Začátek smluvního úseku	Konec smluvního úseku	13. 12. 2020 - 31. 12. 2020		1. čtvrtletí 2021		2. čtvrtletí 2021		3. čtvrtletí 2021		01. 10. 2021 - 11. 12. 2021		Celkem 13. 12. 2020 - 11. 12. 2021		01. 01. 2021 - 11. 12. 2021	
					Výkon *)	Četnost	Výkon *)	Četnost	Výkon *)	Četnost	Výkon *)	Četnost	Výkon *)	Četnost	Výkon *)	Četnost	Výkon *)	Četnost
15912	Třemošnice	Čáslav místní nádr.	hr.VUSC 0200/0530 01	Čáslav místní nádr.	191,9	19	909,0	90	919,1	91	929,2	92	727,2	72	3 676,4	364	3 484,5	345
15913	Čáslav místní nádr.	Třemošnice	Čáslav místní nádr.	hr.VUSC 0200/0530 01	191,9	19	909,0	90	919,1	91	929,2	92	727,2	72	3 676,4	364	3 484,5	345
15914	Třemošnice	Čáslav místní nádr.	hr.VUSC 0200/0530 01	Čáslav místní nádr.	121,2	12	636,3	63	636,3	63	636,3	63	494,9	49	2 525,0	250	2 403,8	238
15915	Čáslav místní nádr.	Třemošnice	Čáslav místní nádr.	hr.VUSC 0200/0530 01	191,9	19	909,0	90	919,1	91	929,2	92	727,2	72	3 676,4	364	3 484,5	345
15916	Třemošnice	Čáslav místní nádr.	hr.VUSC 0200/0530 01	Čáslav místní nádr.	70,7	7	272,7	27	282,8	28	292,9	29	232,3	23	1 151,4	114	1 080,7	107
15917	Čáslav místní nádr.	Třemošnice	Čáslav místní nádr.	hr.VUSC 0200/0530 01	191,9	19	909,0	90	919,1	91	929,2	92	727,2	72	3 676,4	364	3 484,5	345
15918	Třemošnice	Čáslav místní nádr.	hr.VUSC 0200/0530 01	Čáslav místní nádr.	80,8	8	636,3	63	636,3	63	636,3	63	494,9	49	2 484,6	246	2 403,8	238
15919	Čáslav místní nádr.	Třemošnice	Čáslav místní nádr.	hr.VUSC 0200/0530 01	80,8	8	636,3	63	636,3	63	636,3	63	494,9	49	2 484,6	246	2 403,8	238
15920	Třemošnice	Čáslav místní nádr.	hr.VUSC 0200/0530 01	Čáslav místní nádr.	121,2	12	636,3	63	636,3	63	636,3	63	494,9	49	2 525,0	250	2 403,8	238
15921	Čáslav místní nádr.	Třemošnice	Čáslav místní nádr.	hr.VUSC 0200/0530 01	191,9	19	909,0	90	919,1	91	929,2	92	727,2	72	3 676,4	364	3 484,5	345
15922	Třemošnice	Čáslav místní nádr.	hr.VUSC 0200/0530 01	Čáslav místní nádr.	70,7	7	272,7	27	282,8	28	292,9	29	232,3	23	1 151,4	114	1 080,7	107
15923	Čáslav místní nádr.	Třemošnice	Čáslav místní nádr.	hr.VUSC 0200/0530 01	80,8	8	636,3	63	636,3	63	636,3	63	494,9	49	2 484,6	246	2 403,8	238
15924	Třemošnice	Čáslav místní nádr.	hr.VUSC 0200/0530 01	Čáslav místní nádr.	80,8	8	636,3	63	636,3	63	636,3	63	494,9	49	2 484,6	246	2 403,8	238
15925	Čáslav místní nádr.	Třemošnice	Čáslav místní nádr.	hr.VUSC 0200/0530 01	191,9	19	909,0	90	919,1	91	929,2	92	727,2	72	3 676,4	364	3 484,5	345
15928	Třemošnice	Čáslav místní nádr.	hr.VUSC 0200/0530 01	Čáslav místní nádr.	191,9	19	909,0	90	919,1	91	929,2	92	727,2	72	3 676,4	364	3 484,5	345
15929	Čáslav místní nádr.	Třemošnice	Čáslav místní nádr.	hr.VUSC 0200/0530 01	191,9	19	909,0	90	919,1	91	929,2	92	727,2	72	3 676,4	364	3 484,5	345
15931	Čáslav místní nádr.	Třemošnice	Čáslav místní nádr.	hr.VUSC 0200/0530 01	171,7	17	909,0	90	919,1	91	929,2	92	727,2	72	3 656,2	362	3 484,5	345
15932	Třemošnice	Čáslav místní nádr.	hr.VUSC 0200/0530 01	Čáslav místní nádr.	171,7	17	909,0	90	919,1	91	929,2	92	727,2	72	3 656,2	362	3 484,5	345
16700	Rakovník	Bečov nad Teplou	Rakovník	hr.VUSC 0200/0420 02	312,0	12	1 638,0	63	1 638,0	63	1 638,0	63	1 274,0	49	6 500,0	250	6 188,0	238
16700	Rakovník	Bečov nad Teplou	hr.VUSC 0410/0420 02	Chyšě	28,8	12	151,2	63	151,2	63	151,2	63	117,6	49	600,0	250	571,2	238
16701	Lubeneč	Rakovník	hr.VUSC 0200/0420 02	Rakovník	468,0	18	2 314,0	89	2 366,0	91	2 392,0	92	1 872,0	72	9 412,0	362	8 944,0	344
16702	Rakovník	Bečov nad Teplou	Rakovník	hr.VUSC 0200/0420 02	494,0	19	2 340,0	90	2 366,0	91	2 392,0	92	1 872,0	72	9 464,0	364	8 970,0	345
16702	Rakovník	Bečov nad Teplou	hr.VUSC 0410/0420 02	Chyšě	45,6	19	216,0	90	218,4	91	220,8	92	172,8	72	873,6	364	828,0	345
16703	Toužim	Rakovník	Chyšě	hr.VUSC 0410/0420 02	43,2	18	213,6	89	218,4	91	220,8	92	172,8	72	868,8	362	825,6	344
16703	Toužim	Rakovník	hr.VUSC 0200/0420 02	Rakovník	468,0	18	2 314,0	89	2 366,0	91	2 392,0	92	1 872,0	72	9 412,0	362	8 944,0	344
16704	Rakovník	Bečov nad Teplou	Rakovník	hr.VUSC 0200/0420 02	494,0	19	2 340,0	90	2 366,0	91	2 392,0	92	1 872,0	72	9 464,0	364	8 970,0	345
16704	Rakovník	Bečov nad Teplou	hr.VUSC 0410/0420 02	Chyšě	45,6	19	216,0	90	218,4	91	220,8	92	172,8	72	873,6	364	828,0	345
16705	Bečov nad Teplou	Rakovník	Chyšě	hr.VUSC 0410/0420 02	28,8	12	151,2	63	151,2	63	151,2	63	117,6	49	600,0	250	571,2	238
16705	Bečov nad Teplou	Rakovník	hr.VUSC 0200/0420 02	Rakovník	312,0	12	1 638,0	63	1 638,0	63	1 638,0	63	1 274,0	49	6 500,0	250	6 188,0	238
16706	Rakovník	Bečov nad Teplou	Rakovník	hr.VUSC 0200/0420 02	494,0	19	2 340,0	90	2 366,0	91	2 392,0	92	1 872,0	72	9 464,0	364	8 970,0	345
16706	Rakovník	Bečov nad Teplou	hr.VUSC 0410/0420 02	Chyšě	45,6	19	216,0	90	218,4	91	220,8	92	172,8	72	873,6	364	828,0	345
16707	Bečov nad Teplou	Rakovník	Chyšě	hr.VUSC 0410/0420 02	43,2	18	213,6	89	218,4	91	220,8	92	172,8	72	868,8	362	825,6	344
16707	Bečov nad Teplou	Rakovník	hr.VUSC 0200/0420 02	Rakovník	494,0	19	2 340,0	90	2 366,0	91	2 392,0	92	1 872,0	72	9 464,0	364	8 970,0	345
16708	Rakovník	Bečov nad Teplou	Rakovník	hr.VUSC 0200/0420 02	494,0	19	2 340,0	90	2 366,0	91	2 392,0	92	1 872,0	72	9 464,0	364	8 970,0	345
16708	Rakovník	Bečov nad Teplou	hr.VUSC 0410/0420 02	Chyšě	45,6	19	216,0	90	218,4	91	220,8	92	172,8	72	873,6	364	828,0	345
16709	Žlutice	Rakovník	Chyšě	hr.VUSC 0410/0420 02	16,8	7	64,8	27	67,2	28	69,6	29	55,2	23	273,6	114	256,8	107
16709	Žlutice	Rakovník	hr.VUSC 0200/0420 02	Rakovník	494,0	19	2 340,0	90	2 366,0	91	2 392,0	92	1 872,0	72	9 464,0	364	8 970,0	345
16710	Rakovník	Bečov nad Teplou	Rakovník	hr.VUSC 0200/0420 02	494,0	19	2 340,0	90	2 366,0	91	2 392,0	92	1 872,0	72	9 464,0	364	8 970,0	345
16710	Rakovník	Bečov nad Teplou	hr.VUSC 0410/0420 02	Chyšě	45,6	19	216,0	90	218,4	91	220,8	92	172,8	72	873,6	364	828,0	345
16711	Bečov nad Teplou	Rakovník	Chyšě	hr.VUSC 0410/0420 02	45,6	19	216,0	90	218,4	91	220,8	92	172,8	72	873,6	364	828,0	345
16711	Bečov nad Teplou	Rakovník	hr.VUSC 0200/0420 02	Rakovník	494,0	19	2 340,0	90	2 366,0	91	2 392,0	92	1 872,0	72	9 464,0	364	8 970,0	345
16712	Rakovník	Bečov nad Teplou	Rakovník	hr.VUSC 0200/0420 02	494,0	19	2 340,0	90	2 366,0	91	2 392,0	92	1 872,0	72	9 464,0	364	8 970,0	345
16712	Rakovník	Bečov nad Teplou	hr.VUSC 0410/0420 02	Chyšě	40,8	17	216,0	90	218,4	91	220,8	92	172,8	72	868,8	362	828,0	345
16714	Rakovník	Žlutice	Rakovník	Jesenice	399,0	19	1 890,0	90	1 911,0	91	1 932,0	92	1 512,0	72	7 644,0	364	7 245,0	345
16714	Rakovník	Žlutice	Jesenice	hr.VUSC 0200/0420 02	85,0	17	450,0	90	455,0	91	460,0	92	360,0	72	1 810,0	362	1 725,0	345
16714	Rakovník	Žlutice	hr.VUSC 0410/0420 02	Chyšě	40,8	17	216,0	90	218,4	91	220,8	92	172,8	72	868,8	362	828,0	345
16715	Žlutice	Rakovník	Chyšě	hr.VUSC 0410/0420 02	45,6	19	216,0	90	218,4	91	220,8	92	172,8	72	873,6	364	828,0	345
16715	Žlutice	Rakovník	hr.VUSC 0200/0420 02	Rakovník	494,0	19	2 340,0	90	2 366,0	91	2 392,0	92	1 872,0	72	9 464,0	364	8 970,0	345

Číslo vlaku	Výchozí zastávka vlaku	Cílová zastávka vlaku	Začátek smluvního úseku	Konec smluvního úseku	13. 12. 2020 - 31. 12. 2020		1. čtvrtletí 2021		2. čtvrtletí 2021		3. čtvrtletí 2021		01. 10. 2021 - 11. 12. 2021		Celkem 13. 12. 2020 - 11. 12. 2021		01. 01. 2021 - 11. 12. 2021	
					Výkon *)	Četnost	Výkon *)	Četnost	Výkon *)	Četnost	Výkon *)	Četnost	Výkon *)	Četnost	Výkon *)	Četnost	Výkon *)	Četnost
16716	Rakovník	Lubeneč	Rakovník	hr.VUSC 0200/0420 02	442,0	17	2 340,0	90	2 366,0	91	2 392,0	92	1 872,0	72	9 412,0	362	8 970,0	345
16717	Žlutice	Rakovník	Chyšě	hr.VUSC 0410/0420 02	45,6	19	216,0	90	218,4	91	220,8	92	172,8	72	873,6	364	828,0	345
16717	Žlutice	Rakovník	hr.VUSC 0200/0420 02	Rakovník	494,0	19	2 340,0	90	2 366,0	91	2 392,0	92	1 872,0	72	9 464,0	364	8 970,0	345
16719	Žlutice	Rakovník	Chyšě	hr.VUSC 0410/0420 02	40,8	17	216,0	90	218,4	91	220,8	92	172,8	72	868,8	362	828,0	345
16719	Žlutice	Rakovník	hr.VUSC 0200/0420 02	Rakovník	442,0	17	2 340,0	90	2 366,0	91	2 392,0	92	1 872,0	72	9 412,0	362	8 970,0	345
16720	Rakovník	Jesenice	Rakovník	Jesenice	252,0	12	1 323,0	63	1 323,0	63	1 323,0	63	1 029,0	49	5 250,0	250	4 998,0	238
16721	Blatno u Jesenice	Rakovník	hr.VUSC 0200/0420 02	Rakovník	312,0	12	1 638,0	63	1 638,0	63	1 638,0	63	1 274,0	49	6 500,0	250	6 188,0	238
16722	Rakovník	Blatno u Jesenice	Rakovník	hr.VUSC 0200/0420 02	312,0	12	1 638,0	63	1 638,0	63	1 638,0	63	1 274,0	49	6 500,0	250	6 188,0	238
16723	Jesenice	Rakovník	Jesenice	Rakovník	252,0	12	1 323,0	63	1 323,0	63	1 323,0	63	1 029,0	49	5 250,0	250	4 998,0	238
16724	Rakovník	Blatno u Jesenice	Rakovník	hr.VUSC 0200/0420 02	312,0	12	1 638,0	63	1 638,0	63	1 638,0	63	1 274,0	49	6 500,0	250	6 188,0	238
16725	Žlutice	Rakovník	Chyšě	hr.VUSC 0410/0420 02	28,8	12	151,2	63	151,2	63	151,2	63	117,6	49	600,0	250	571,2	238
16725	Žlutice	Rakovník	hr.VUSC 0200/0420 02	Rakovník	494,0	19	2 340,0	90	2 366,0	91	2 392,0	92	1 872,0	72	9 464,0	364	8 970,0	345
16726	Rakovník	Blatno u Jesenice	Rakovník	hr.VUSC 0200/0420 02	312,0	12	1 638,0	63	1 638,0	63	1 638,0	63	1 274,0	49	6 500,0	250	6 188,0	238
16727	Blatno u Jesenice	Rakovník	hr.VUSC 0200/0420 02	Rakovník	312,0	12	1 638,0	63	1 638,0	63	1 638,0	63	1 274,0	49	6 500,0	250	6 188,0	238
16728	Rakovník	Blatno u Jesenice	Rakovník	hr.VUSC 0200/0420 02	312,0	12	1 638,0	63	1 638,0	63	1 638,0	63	1 274,0	49	6 500,0	250	6 188,0	238
16729	Blatno u Jesenice	Rakovník	hr.VUSC 0200/0420 02	Rakovník	338,0	13	1 638,0	63	1 638,0	63	1 638,0	63	1 274,0	49	6 526,0	251	6 188,0	238
16730	Rakovník	Blatno u Jesenice	Rakovník	hr.VUSC 0200/0420 02	312,0	12	1 638,0	63	1 638,0	63	1 638,0	63	1 274,0	49	6 500,0	250	6 188,0	238
16731	Blatno u Jesenice	Rakovník	hr.VUSC 0200/0420 02	Jesenice	60,0	12	315,0	63	315,0	63	315,0	63	245,0	49	1 250,0	250	1 190,0	238
16731	Blatno u Jesenice	Rakovník	Jesenice	Rakovník	273,0	13	1 323,0	63	1 323,0	63	1 323,0	63	1 029,0	49	5 271,0	251	4 998,0	238
16733	Blatno u Jesenice	Rakovník	hr.VUSC 0200/0420 02	Rakovník	182,0	7	702,0	27	728,0	28	754,0	29	598,0	23	2 964,0	114	2 782,0	107
16734	Rakovník	Blatno u Jesenice	Rakovník	hr.VUSC 0200/0420 02	182,0	7	702,0	27	728,0	28	754,0	29	598,0	23	2 964,0	114	2 782,0	107
16736	Rakovník	Blatno u Jesenice	Rakovník	hr.VUSC 0200/0420 02	182,0	7	702,0	27	728,0	28	754,0	29	598,0	23	2 964,0	114	2 782,0	107
16770	Rakovník	Rakovník západ z	Rakovník	Rakovník západ z	19,2	12	100,8	63	100,8	63	100,8	63	78,4	49	400,0	250	380,8	238
16772	Rakovník	Rakovník západ z	Rakovník	Rakovník západ z	22,4	14	121,6	76	121,6	76	123,2	77	97,6	61	486,4	304	464,0	290
16773	Blatno u Jesenice	Rakovník	hr.VUSC 0200/0420 02	Rakovník západ z	73,2	3	292,8	12	317,2	13	341,6	14	317,2	13	1 342,0	55	1 268,8	52
16773	Blatno u Jesenice	Rakovník	Rakovník západ z	Rakovník	24,0	15	121,6	76	121,6	76	123,2	77	97,6	61	488,0	305	464,0	290
17700	Rakovník	Čistá	Rakovník	Čistá	208,8	12	1 096,2	63	1 096,2	63	1 096,2	63	852,6	49	4 350,0	250	4 141,2	238
17701	Čistá	Rakovník	Čistá	Rakovník	208,8	12	1 096,2	63	1 096,2	63	1 096,2	63	852,6	49	4 350,0	250	4 141,2	238
17702	Rakovník	Kralovice u Rak.	Rakovník	Kralovice u Rak.	324,0	12	1 701,0	63	1 701,0	63	1 701,0	63	1 323,0	49	6 750,0	250	6 426,0	238
17703	Kralovice u Rak.	Rakovník	Kralovice u Rak.	Rakovník	324,0	12	1 701,0	63	1 701,0	63	1 701,0	63	1 323,0	49	6 750,0	250	6 426,0	238
17704	Rakovník	Kralovice u Rak.	Rakovník	Kralovice u Rak.	324,0	12	1 701,0	63	1 701,0	63	1 701,0	63	1 323,0	49	6 750,0	250	6 426,0	238
17705	Kralovice u Rak.	Rakovník	Kralovice u Rak.	Rakovník	324,0	12	1 701,0	63	1 701,0	63	1 701,0	63	1 323,0	49	6 750,0	250	6 426,0	238
17706	Rakovník	Čistá	Rakovník	Čistá	208,8	12	1 096,2	63	1 096,2	63	1 096,2	63	852,6	49	4 350,0	250	4 141,2	238
17707	Čistá	Rakovník	Čistá	Rakovník	208,8	12	1 096,2	63	1 096,2	63	1 096,2	63	852,6	49	4 350,0	250	4 141,2	238
17710	Rakovník	Čistá	Rakovník	Čistá	208,8	12	1 096,2	63	1 096,2	63	1 096,2	63	852,6	49	4 350,0	250	4 141,2	238
17711	Čistá	Rakovník	Čistá	Rakovník	208,8	12	1 096,2	63	1 096,2	63	1 096,2	63	852,6	49	4 350,0	250	4 141,2	238
17712	Rakovník	Kralovice u Rak.	Rakovník	hr.VUSC 0200/0320 02	261,6	12	1 373,4	63	1 373,4	63	1 373,4	63	1 068,2	49	5 450,0	250	5 188,4	238
17712	Rakovník	Kralovice u Rak.	hr.VUSC 0200/0320 02	Kralovice u Rak.	26,0	5	0,0	0	0,0	0	218,4	42	0,0	0	244,4	47	218,4	42
17713	Kralovice u Rak.	Rakovník	Kralovice u Rak.	hr.VUSC 0200/0320 02	26,0	5	0,0	0	0,0	0	218,4	42	0,0	0	244,4	47	218,4	42
17713	Kralovice u Rak.	Rakovník	hr.VUSC 0200/0320 02	Rakovník	261,6	12	1 373,4	63	1 373,4	63	1 373,4	63	1 068,2	49	5 450,0	250	5 188,4	238
17714	Rakovník	Zavidov	Rakovník	Zavidov	134,4	12	705,6	63	705,6	63	705,6	63	548,8	49	2 800,0	250	2 665,6	238
17715	Zavidov	Rakovník	Zavidov	Rakovník	134,4	12	705,6	63	705,6	63	705,6	63	548,8	49	2 800,0	250	2 665,6	238
17716	Rakovník	Kralovice u Rak.	Rakovník	Kralovice u Rak.	324,0	12	1 701,0	63	1 701,0	63	1 701,0	63	1 323,0	49	6 750,0	250	6 426,0	238
17717	Kralovice u Rak.	Rakovník	Kralovice u Rak.	Rakovník	324,0	12	1 701,0	63	1 701,0	63	1 701,0	63	1 323,0	49	6 750,0	250	6 426,0	238
17742	Rakovník	Kralovice u Rak.	Rakovník	hr.VUSC 0200/0320 02	152,6	7	588,6	27	610,4	28	632,2	29	501,4	23	2 485,2	114	2 332,6	107
17743	Kralovice u Rak.	Rakovník	hr.VUSC 0200/0320 02	Rakovník	152,6	7	588,6	27	610,4	28	632,2	29	501,4	23	2 485,2	114	2 332,6	107
17744	Rakovník	Čistá	Rakovník	Čistá	121,8	7	469,8	27	487,2	28	504,6	29	400,2	23	1 983,6	114	1 861,8	107
17745	Čistá	Rakovník	Čistá	Rakovník	121,8	7	469,8	27	487,2	28	504,6	29	400,2	23	1 983,6	114	1 861,8	107

Číslo vlaku	Výchozí zastávka vlaku	Cílová zastávka vlaku	Začátek smluvního úseku	Konec smluvního úseku	13. 12. 2020 - 31. 12. 2020		1. čtvrtletí 2021		2. čtvrtletí 2021		3. čtvrtletí 2021		01. 10. 2021 - 11. 12. 2021		Celkem 13. 12. 2020 - 11. 12. 2021		01. 01. 2021 - 11. 12. 2021	
					Výkon *)	Četnost	Výkon *)	Četnost	Výkon *)	Četnost	Výkon *)	Četnost	Výkon *)	Četnost	Výkon *)	Četnost	Výkon *)	Četnost
17746	Rakovník	Čistá	Rakovník	Čistá	121,8	7	469,8	27	487,2	28	504,6	29	400,2	23	1 983,6	114	1 861,8	107
17747	Čistá	Rakovník	Čistá	Rakovník	121,8	7	469,8	27	487,2	28	504,6	29	400,2	23	1 983,6	114	1 861,8	107
17748	Rakovník	Kralovice u Rak.	Rakovník	hr.VUSC 0200/0320 02	152,6	7	588,6	27	610,4	28	632,2	29	501,4	23	2 485,2	114	2 332,6	107
17749	Kralovice u Rak.	Rakovník	hr.VUSC 0200/0320 02	Rakovník	152,6	7	588,6	27	610,4	28	632,2	29	501,4	23	2 485,2	114	2 332,6	107
17750	Rakovník	Čistá	Rakovník	Čistá	121,8	7	469,8	27	487,2	28	504,6	29	400,2	23	1 983,6	114	1 861,8	107
17751	Čistá	Rakovník	Čistá	Rakovník	121,8	7	469,8	27	487,2	28	504,6	29	400,2	23	1 983,6	114	1 861,8	107
17752	Rakovník	Kralovice u Rak.	Rakovník	hr.VUSC 0200/0320 02	152,6	7	588,6	27	610,4	28	632,2	29	501,4	23	2 485,2	114	2 332,6	107
17753	Kralovice u Rak.	Rakovník	hr.VUSC 0200/0320 02	Rakovník	152,6	7	588,6	27	610,4	28	632,2	29	501,4	23	2 485,2	114	2 332,6	107
18500	Mladá Boleslav město	Sobotka	Mladá Boleslav město	Dolní Bousov	0,0	0	33,8	2	473,2	28	490,1	29	185,9	11	1 183,0	70	1 183,0	70
18501	Sobotka	Bakov nad Jizerou	Dolní Bousov	Bakov nad Jizerou	0,0	0	34,6	2	484,4	28	501,7	29	190,3	11	1 211,0	70	1 211,0	70
18502	Bakov nad Jizerou	Sobotka	Bakov nad Jizerou	Dolní Bousov	0,0	0	34,6	2	484,4	28	501,7	29	190,3	11	1 211,0	70	1 211,0	70
18503	Sobotka	Bakov nad Jizerou	Dolní Bousov	Bakov nad Jizerou	0,0	0	34,6	2	484,4	28	501,7	29	190,3	11	1 211,0	70	1 211,0	70
18504	Bakov nad Jizerou	Sobotka	Bakov nad Jizerou	Dolní Bousov	0,0	0	34,6	2	484,4	28	501,7	29	190,3	11	1 211,0	70	1 211,0	70
18505	Sobotka	Bakov nad Jizerou	Dolní Bousov	Bakov nad Jizerou	0,0	0	34,6	2	484,4	28	501,7	29	190,3	11	1 211,0	70	1 211,0	70
18506	Bakov nad Jizerou	Sobotka	Bakov nad Jizerou	Dolní Bousov	0,0	0	34,6	2	484,4	28	501,7	29	190,3	11	1 211,0	70	1 211,0	70
18507	Sobotka	Mladá Boleslav hl.n.	Dolní Bousov	Mladá Boleslav hl.n.	0,0	0	54,0	2	756,0	28	783,0	29	297,0	11	1 890,0	70	1 890,0	70
19100	Trhový Štěpánov	Benešov u Prahy	Trhový Štěpánov	Benešov u Prahy	396,0	12	2 079,0	63	2 079,0	63	2 079,0	63	1 617,0	49	8 250,0	250	7 854,0	238
19101	Čerčany	Trhový Štěpánov	Benešov u Prahy	Trhový Štěpánov	396,0	12	2 079,0	63	2 079,0	63	2 079,0	63	1 617,0	49	8 250,0	250	7 854,0	238
19102	Trhový Štěpánov	Benešov u Prahy	Trhový Štěpánov	Benešov u Prahy	627,0	19	2 970,0	90	3 003,0	91	3 036,0	92	2 376,0	72	12 012,0	364	11 385,0	345
19103	Benešov u Prahy	Trhový Štěpánov	Benešov u Prahy	Trhový Štěpánov	627,0	19	2 970,0	90	3 003,0	91	3 036,0	92	2 376,0	72	12 012,0	364	11 385,0	345
19104	Trhový Štěpánov	Benešov u Prahy	Trhový Štěpánov	Benešov u Prahy	627,0	19	2 970,0	90	3 003,0	91	3 036,0	92	2 376,0	72	12 012,0	364	11 385,0	345
19107	Benešov u Prahy	Trhový Štěpánov	Benešov u Prahy	Trhový Štěpánov	627,0	19	2 970,0	90	3 003,0	91	3 036,0	92	2 376,0	72	12 012,0	364	11 385,0	345
19108	Trhový Štěpánov	Benešov u Prahy	Trhový Štěpánov	Benešov u Prahy	396,0	12	2 079,0	63	2 079,0	63	2 079,0	63	1 617,0	49	8 250,0	250	7 854,0	238
19110	Trhový Štěpánov	Benešov u Prahy	Trhový Štěpánov	Benešov u Prahy	231,0	7	891,0	27	924,0	28	957,0	29	759,0	23	3 762,0	114	3 531,0	107
19111	Benešov u Prahy	Trhový Štěpánov	Benešov u Prahy	Trhový Štěpánov	627,0	19	2 970,0	90	3 003,0	91	3 036,0	92	2 376,0	72	12 012,0	364	11 385,0	345
19113	Čerčany	Trhový Štěpánov	Benešov u Prahy	Trhový Štěpánov	627,0	19	2 970,0	90	3 003,0	91	3 036,0	92	2 376,0	72	12 012,0	364	11 385,0	345
19114	Trhový Štěpánov	Čerčany	Trhový Štěpánov	Benešov u Prahy	627,0	19	2 970,0	90	3 003,0	91	3 036,0	92	2 376,0	72	12 012,0	364	11 385,0	345
19115	Čerčany	Trhový Štěpánov	Benešov u Prahy	Trhový Štěpánov	627,0	19	2 970,0	90	3 003,0	91	3 036,0	92	2 376,0	72	12 012,0	364	11 385,0	345
19116	Trhový Štěpánov	Čerčany	Trhový Štěpánov	Benešov u Prahy	627,0	19	2 970,0	90	3 003,0	91	3 036,0	92	2 376,0	72	12 012,0	364	11 385,0	345
19117	Benešov u Prahy	Trhový Štěpánov	Benešov u Prahy	Trhový Štěpánov	627,0	19	2 970,0	90	3 003,0	91	3 036,0	92	2 376,0	72	12 012,0	364	11 385,0	345
19118	Trhový Štěpánov	Benešov u Prahy	Trhový Štěpánov	Benešov u Prahy	627,0	19	2 970,0	90	3 003,0	91	3 036,0	92	2 376,0	72	12 012,0	364	11 385,0	345
19119	Benešov u Prahy	Trhový Štěpánov	Benešov u Prahy	Trhový Štěpánov	396,0	12	2 079,0	63	2 079,0	63	2 079,0	63	1 617,0	49	8 250,0	250	7 854,0	238
19121	Čerčany	Trhový Štěpánov	Benešov u Prahy	Trhový Štěpánov	627,0	19	2 970,0	90	3 003,0	91	3 036,0	92	2 376,0	72	12 012,0	364	11 385,0	345
19122	Trhový Štěpánov	Čerčany	Trhový Štěpánov	Benešov u Prahy	627,0	19	2 970,0	90	3 003,0	91	3 036,0	92	2 376,0	72	12 012,0	364	11 385,0	345
19123	Čerčany	Trhový Štěpánov	Benešov u Prahy	Trhový Štěpánov	627,0	19	2 970,0	90	3 003,0	91	3 036,0	92	2 376,0	72	12 012,0	364	11 385,0	345
19124	Trhový Štěpánov	Benešov u Prahy	Trhový Štěpánov	Benešov u Prahy	396,0	12	2 079,0	63	2 079,0	63	2 079,0	63	1 617,0	49	8 250,0	250	7 854,0	238
19126	Trhový Štěpánov	Čerčany	Trhový Štěpánov	Benešov u Prahy	231,0	7	891,0	27	924,0	28	957,0	29	759,0	23	3 762,0	114	3 531,0	107
19128	Trhový Štěpánov	Benešov u Prahy	Trhový Štěpánov	Benešov u Prahy	396,0	12	2 079,0	63	2 079,0	63	2 079,0	63	1 617,0	49	8 250,0	250	7 854,0	238
19129	Benešov u Prahy	Trhový Štěpánov	Benešov u Prahy	Trhový Štěpánov	594,0	18	2 970,0	90	3 003,0	91	3 036,0	92	2 376,0	72	11 979,0	363	11 385,0	345
19130	Trhový Štěpánov	Čerčany	Trhový Štěpánov	Benešov u Prahy	594,0	18	2 970,0	90	3 003,0	91	3 036,0	92	2 376,0	72	11 979,0	363	11 385,0	345
19140	Vlašim	Benešov u Prahy	Vlašim	Benešov u Prahy	273,6	12	1 436,4	63	1 436,4	63	1 436,4	63	1 117,2	49	5 700,0	250	5 426,4	238
19141	Benešov u Prahy	Vlašim	Benešov u Prahy	Vlašim	273,6	12	1 436,4	63	1 436,4	63	1 436,4	63	1 117,2	49	5 700,0	250	5 426,4	238
19142	Vlašim	Benešov u Prahy	Vlašim	Benešov u Prahy	273,6	12	1 436,4	63	1 436,4	63	1 436,4	63	1 117,2	49	5 700,0	250	5 426,4	238
19143	Benešov u Prahy	Vlašim	Benešov u Prahy	Vlašim	273,6	12	1 436,4	63	1 436,4	63	1 436,4	63	1 117,2	49	5 700,0	250	5 426,4	238
19144	Vlašim	Benešov u Prahy	Vlašim	Benešov u Prahy	273,6	12	1 436,4	63	1 436,4	63	1 436,4	63	1 117,2	49	5 700,0	250	5 426,4	238
19145	Čerčany	Vlašim	Benešov u Prahy	Vlašim	273,6	12	1 436,4	63	1 436,4	63	1 436,4	63	1 117,2	49	5 700,0	250	5 426,4	238
19146	Vlašim	Benešov u Prahy	Vlašim	Benešov u Prahy	273,6	12	1 436,4	63	1 436,4	63	1 436,4	63	1 117,2	49	5 700,0	250	5 426,4	238
19147	Benešov u Prahy	Vlašim	Benešov u Prahy	Vlašim	273,6	12	1 436,4	63	1 436,4	63	1 436,4	63	1 117,2	49	5 700,0	250	5 426,4	238

Číslo vlaku	Výchozí zastávka vlaku	Cílová zastávka vlaku	Začátek smluvního úseku	Konec smluvního úseku	13. 12. 2020 - 31. 12. 2020		1. čtvrtletí 2021		2. čtvrtletí 2021		3. čtvrtletí 2021		01. 10. 2021 - 11. 12. 2021		Celkem 13. 12. 2020 - 11. 12. 2021		01. 01. 2021 - 11. 12. 2021	
					Výkon *)	Četnost	Výkon *)	Četnost	Výkon *)	Četnost	Výkon *)	Četnost	Výkon *)	Četnost	Výkon *)	Četnost	Výkon *)	Četnost
19148	Vlašim	Benešov u Prahy	Vlašim	Benešov u Prahy	273,6	12	1 436,4	63	1 436,4	63	1 436,4	63	1 117,2	49	5 700,0	250	5 426,4	238
19149	Benešov u Prahy	Vlašim	Benešov u Prahy	Vlašim	273,6	12	1 436,4	63	1 436,4	63	1 436,4	63	1 117,2	49	5 700,0	250	5 426,4	238
19300	Pečky	Kouřim	Pečky	Bošice	193,2	14	1 035,0	75	1 048,8	76	1 062,6	77	855,6	62	4 195,2	304	4 002,0	290
19300	Pečky	Kouřim	Bošice	Kouřim	34,8	12	182,7	63	182,7	63	182,7	63	142,1	49	725,0	250	690,2	238
19301	Bošice	Pečky	Bošice	Pečky	165,6	12	869,4	63	869,4	63	869,4	63	676,2	49	3 450,0	250	3 284,4	238
19303	Kouřim	Pečky	Kouřim	Bošice	34,8	12	182,7	63	182,7	63	182,7	63	142,1	49	725,0	250	690,2	238
19303	Kouřim	Pečky	Bošice	Pečky	193,2	14	1 035,0	75	1 048,8	76	1 062,6	77	855,6	62	4 195,2	304	4 002,0	290
19304	Pečky	Kouřim	Pečky	Kouřim	317,3	19	1 503,0	90	1 519,7	91	1 536,4	92	1 202,4	72	6 078,8	364	5 761,5	345
19306	Pečky	Kouřim	Pečky	Kouřim	317,3	19	1 503,0	90	1 519,7	91	1 536,4	92	1 202,4	72	6 078,8	364	5 761,5	345
19307	Kouřim	Pečky	Kouřim	Pečky	116,9	7	450,9	27	467,6	28	484,3	29	384,1	23	1 903,8	114	1 786,9	107
19308	Pečky	Kouřim	Pečky	Kouřim	317,3	19	1 503,0	90	1 519,7	91	1 536,4	92	1 202,4	72	6 078,8	364	5 761,5	345
19309	Kouřim	Pečky	Kouřim	Pečky	200,4	12	1 052,1	63	1 052,1	63	1 052,1	63	818,3	49	4 175,0	250	3 974,6	238
19310	Pečky	Kouřim	Pečky	Kouřim	317,3	19	1 503,0	90	1 519,7	91	1 536,4	92	1 202,4	72	6 078,8	364	5 761,5	345
19311	Kouřim	Pečky	Kouřim	Pečky	116,9	7	450,9	27	467,6	28	484,3	29	384,1	23	1 903,8	114	1 786,9	107
19312	Pečky	Kouřim	Pečky	Kouřim	317,3	19	1 503,0	90	1 519,7	91	1 536,4	92	1 202,4	72	6 078,8	364	5 761,5	345
19313	Kouřim	Pečky	Kouřim	Pečky	200,4	12	1 052,1	63	1 052,1	63	1 052,1	63	818,3	49	4 175,0	250	3 974,6	238
19314	Pečky	Kouřim	Pečky	Kouřim	200,4	12	1 052,1	63	1 052,1	63	1 052,1	63	818,3	49	4 175,0	250	3 974,6	238
19315	Kouřim	Pečky	Kouřim	Pečky	317,3	19	1 503,0	90	1 519,7	91	1 536,4	92	1 202,4	72	6 078,8	364	5 761,5	345
19316	Pečky	Kouřim	Pečky	Kouřim	116,9	7	450,9	27	467,6	28	484,3	29	384,1	23	1 903,8	114	1 786,9	107
19317	Kouřim	Pečky	Kouřim	Pečky	317,3	19	1 503,0	90	1 519,7	91	1 536,4	92	1 202,4	72	6 078,8	364	5 761,5	345
19318	Pečky	Kouřim	Pečky	Kouřim	200,4	12	1 052,1	63	1 052,1	63	1 052,1	63	818,3	49	4 175,0	250	3 974,6	238
19319	Kouřim	Pečky	Kouřim	Pečky	317,3	19	1 503,0	90	1 519,7	91	1 536,4	92	1 202,4	72	6 078,8	364	5 761,5	345
19320	Pečky	Kouřim	Pečky	Kouřim	200,4	12	1 052,1	63	1 052,1	63	1 052,1	63	818,3	49	4 175,0	250	3 974,6	238
19321	Kouřim	Pečky	Kouřim	Pečky	200,4	12	1 052,1	63	1 052,1	63	1 052,1	63	818,3	49	4 175,0	250	3 974,6	238
19322	Pečky	Kouřim	Pečky	Kouřim	317,3	19	1 503,0	90	1 519,7	91	1 536,4	92	1 202,4	72	6 078,8	364	5 761,5	345
19323	Kouřim	Pečky	Kouřim	Pečky	317,3	19	1 503,0	90	1 519,7	91	1 536,4	92	1 202,4	72	6 078,8	364	5 761,5	345
19324	Pečky	Kouřim	Pečky	Kouřim	200,4	12	1 052,1	63	1 052,1	63	1 052,1	63	818,3	49	4 175,0	250	3 974,6	238
19325	Kouřim	Pečky	Kouřim	Pečky	200,4	12	1 052,1	63	1 052,1	63	1 052,1	63	818,3	49	4 175,0	250	3 974,6	238
19326	Pečky	Kouřim	Pečky	Kouřim	317,3	19	1 503,0	90	1 519,7	91	1 536,4	92	1 202,4	72	6 078,8	364	5 761,5	345
19327	Kouřim	Pečky	Kouřim	Pečky	317,3	19	1 503,0	90	1 519,7	91	1 536,4	92	1 202,4	72	6 078,8	364	5 761,5	345
19328	Pečky	Kouřim	Pečky	Kouřim	300,6	18	1 503,0	90	1 519,7	91	1 536,4	92	1 202,4	72	6 062,1	363	5 761,5	345
19329	Kouřim	Pečky	Kouřim	Pečky	200,4	12	1 052,1	63	1 052,1	63	1 052,1	63	818,3	49	4 175,0	250	3 974,6	238
19331	Kouřim	Kolín	Kouřim	Pečky	200,4	12	1 052,1	63	1 052,1	63	1 052,1	63	818,3	49	4 175,0	250	3 974,6	238
19333	Kouřim	Kolín	Kouřim	Pečky	116,9	7	450,9	27	467,6	28	484,3	29	384,1	23	1 903,8	114	1 786,9	107
19335	Kouřim	Kolín	Kouřim	Pečky	300,6	18	1 503,0	90	1 519,7	91	1 536,4	92	1 202,4	72	6 062,1	363	5 761,5	345
19340	Pečky	Plaňany	Pečky	Plaňany	100,8	12	529,2	63	529,2	63	529,2	63	411,6	49	2 100,0	250	1 999,2	238
19341	Plaňany	Pečky	Plaňany	Pečky	100,8	12	529,2	63	529,2	63	529,2	63	411,6	49	2 100,0	250	1 999,2	238
19342	Pečky	Plaňany	Pečky	Plaňany	100,8	12	529,2	63	529,2	63	529,2	63	411,6	49	2 100,0	250	1 999,2	238
19343	Plaňany	Kolín	Plaňany	Pečky	100,8	12	529,2	63	529,2	63	529,2	63	411,6	49	2 100,0	250	1 999,2	238
19400	Čelákovice	Neratovice	Čelákovice	Brandýs nad Labem	99,6	12	522,9	63	522,9	63	522,9	63	406,7	49	2 075,0	250	1 975,4	238
19400	Čelákovice	Neratovice	Brandýs nad Labem	Neratovice	271,8	18	1 343,9	89	1 374,1	91	1 389,2	92	1 087,2	72	5 466,2	362	5 194,4	344
19401	Brandýs nad Labem	Čelákovice	Brandýs nad Labem	Čelákovice	99,6	12	522,9	63	522,9	63	522,9	63	406,7	49	2 075,0	250	1 975,4	238
19402	Čelákovice	Neratovice	Čelákovice	Brandýs nad Labem	149,4	18	738,7	89	755,3	91	763,6	92	597,6	72	3 004,6	362	2 855,2	344
19402	Čelákovice	Neratovice	Brandýs nad Labem	Neratovice	286,9	19	1 359,0	90	1 374,1	91	1 389,2	92	1 087,2	72	5 496,4	364	5 209,5	345
19403	Brandýs nad Labem	Čelákovice	Brandýs nad Labem	Čelákovice	149,4	18	738,7	89	755,3	91	763,6	92	597,6	72	3 004,6	362	2 855,2	344
19404	Čelákovice	Neratovice	Čelákovice	Brandýs nad Labem	149,4	18	738,7	89	755,3	91	763,6	92	597,6	72	3 004,6	362	2 855,2	344
19404	Čelákovice	Neratovice	Brandýs nad Labem	Neratovice	181,2	12	951,3	63	951,3	63	951,3	63	739,9	49	3 775,0	250	3 593,8	238
19405	Neratovice	Čelákovice	Neratovice	Čelákovice	421,2	18	2 082,6	89	2 129,4	91	2 152,8	92	1 684,8	72	8 470,8	362	8 049,6	344

Číslo vlaku	Výchozí zastávka vlaku	Cílová zastávka vlaku	Začátek smluvního úseku	Konec smluvního úseku	13. 12. 2020 - 31. 12. 2020		1. čtvrtletí 2021		2. čtvrtletí 2021		3. čtvrtletí 2021		01. 10. 2021 - 11. 12. 2021		Celkem 13. 12. 2020 - 11. 12. 2021		01. 01. 2021 - 11. 12. 2021	
					Výkon *)	Četnost	Výkon *)	Četnost	Výkon *)	Četnost	Výkon *)	Četnost	Výkon *)	Četnost	Výkon *)	Četnost	Výkon *)	Četnost
19406	Čelákovice	Neratovice	Čelákovice	Neratovice	444,6	19	2 106,0	90	2 129,4	91	2 152,8	92	1 684,8	72	8 517,6	364	8 073,0	345
19407	Neratovice	Čelákovice	Brandýs nad Labem	Čelákovice	181,2	12	951,3	63	951,3	63	951,3	63	739,9	49	3 775,0	250	3 593,8	238
19407	Neratovice	Čelákovice	Brandýs nad Labem	Čelákovice	157,7	19	747,0	90	755,3	91	763,6	92	597,6	72	3 021,2	364	2 863,5	345
19408	Čelákovice	Brandýs nad Labem	Čelákovice	Brandýs nad Labem	157,7	19	747,0	90	755,3	91	763,6	92	597,6	72	3 021,2	364	2 863,5	345
19409	Neratovice	Čelákovice	Neratovice	Čelákovice	444,6	19	2 106,0	90	2 129,4	91	2 152,8	92	1 684,8	72	8 517,6	364	8 073,0	345
19410	Čelákovice	Neratovice	Čelákovice	Neratovice	444,6	19	2 106,0	90	2 129,4	91	2 152,8	92	1 684,8	72	8 517,6	364	8 073,0	345
19411	Brandýs nad Labem	Čelákovice	Brandýs nad Labem	Čelákovice	157,7	19	747,0	90	755,3	91	763,6	92	597,6	72	3 021,2	364	2 863,5	345
19412	Čelákovice	Brandýs nad Labem	Čelákovice	Brandýs nad Labem	157,7	19	747,0	90	755,3	91	763,6	92	597,6	72	3 021,2	364	2 863,5	345
19413	Neratovice	Čelákovice	Neratovice	Čelákovice	444,6	19	2 106,0	90	2 129,4	91	2 152,8	92	1 684,8	72	8 517,6	364	8 073,0	345
19414	Čelákovice	Neratovice	Čelákovice	Neratovice	444,6	19	2 106,0	90	2 129,4	91	2 152,8	92	1 684,8	72	8 517,6	364	8 073,0	345
19415	Brandýs nad Labem	Čelákovice	Brandýs nad Labem	Čelákovice	157,7	19	747,0	90	755,3	91	763,6	92	597,6	72	3 021,2	364	2 863,5	345
19416	Čelákovice	Neratovice	Čelákovice	Brandýs nad Labem	157,7	19	747,0	90	755,3	91	763,6	92	597,6	72	3 021,2	364	2 863,5	345
19416	Čelákovice	Neratovice	Brandýs nad Labem	Neratovice	181,2	12	951,3	63	951,3	63	951,3	63	739,9	49	3 775,0	250	3 593,8	238
19417	Neratovice	Čelákovice	Neratovice	Čelákovice	444,6	19	2 106,0	90	2 129,4	91	2 152,8	92	1 684,8	72	8 517,6	364	8 073,0	345
19418	Čelákovice	Neratovice	Čelákovice	Neratovice	444,6	19	2 106,0	90	2 129,4	91	2 152,8	92	1 684,8	72	8 517,6	364	8 073,0	345
19419	Neratovice	Čelákovice	Neratovice	Brandýs nad Labem	181,2	12	951,3	63	951,3	63	951,3	63	739,9	49	3 775,0	250	3 593,8	238
19419	Neratovice	Čelákovice	Brandýs nad Labem	Čelákovice	157,7	19	747,0	90	755,3	91	763,6	92	597,6	72	3 021,2	364	2 863,5	345
19420	Čelákovice	Neratovice	Čelákovice	Brandýs nad Labem	157,7	19	747,0	90	755,3	91	763,6	92	597,6	72	3 021,2	364	2 863,5	345
19420	Čelákovice	Neratovice	Brandýs nad Labem	Neratovice	181,2	12	951,3	63	951,3	63	951,3	63	739,9	49	3 775,0	250	3 593,8	238
19421	Neratovice	Čelákovice	Neratovice	Čelákovice	444,6	19	2 106,0	90	2 129,4	91	2 152,8	92	1 684,8	72	8 517,6	364	8 073,0	345
19422	Čelákovice	Neratovice	Čelákovice	Neratovice	444,6	19	2 106,0	90	2 129,4	91	2 152,8	92	1 684,8	72	8 517,6	364	8 073,0	345
19423	Neratovice	Čelákovice	Neratovice	Brandýs nad Labem	181,2	12	951,3	63	951,3	63	951,3	63	739,9	49	3 775,0	250	3 593,8	238
19423	Neratovice	Čelákovice	Brandýs nad Labem	Čelákovice	157,7	19	747,0	90	755,3	91	763,6	92	597,6	72	3 021,2	364	2 863,5	345
19424	Čelákovice	Neratovice	Čelákovice	Brandýs nad Labem	157,7	19	747,0	90	755,3	91	763,6	92	597,6	72	3 021,2	364	2 863,5	345
19424	Čelákovice	Neratovice	Brandýs nad Labem	Neratovice	181,2	12	951,3	63	951,3	63	951,3	63	739,9	49	3 775,0	250	3 593,8	238
19425	Neratovice	Čelákovice	Neratovice	Čelákovice	444,6	19	2 106,0	90	2 129,4	91	2 152,8	92	1 684,8	72	8 517,6	364	8 073,0	345
19426	Čelákovice	Neratovice	Čelákovice	Neratovice	444,6	19	2 106,0	90	2 129,4	91	2 152,8	92	1 684,8	72	8 517,6	364	8 073,0	345
19427	Neratovice	Čelákovice	Neratovice	Brandýs nad Labem	181,2	12	951,3	63	951,3	63	951,3	63	739,9	49	3 775,0	250	3 593,8	238
19427	Neratovice	Čelákovice	Brandýs nad Labem	Čelákovice	157,7	19	747,0	90	755,3	91	763,6	92	597,6	72	3 021,2	364	2 863,5	345
19428	Čelákovice	Brandýs nad Labem	Čelákovice	Brandýs nad Labem	157,7	19	747,0	90	755,3	91	763,6	92	597,6	72	3 021,2	364	2 863,5	345
19429	Neratovice	Čelákovice	Neratovice	Čelákovice	444,6	19	2 106,0	90	2 129,4	91	2 152,8	92	1 684,8	72	8 517,6	364	8 073,0	345
19430	Čelákovice	Neratovice	Čelákovice	Brandýs nad Labem	157,7	19	747,0	90	755,3	91	763,6	92	597,6	72	3 021,2	364	2 863,5	345
19430	Čelákovice	Neratovice	Brandýs nad Labem	Neratovice	271,8	18	1 359,0	90	1 374,1	91	1 389,2	92	1 087,2	72	5 481,3	363	5 209,5	345
19431	Neratovice	Čelákovice	Neratovice	Brandýs nad Labem	181,2	12	951,3	63	951,3	63	951,3	63	739,9	49	3 775,0	250	3 593,8	238
19431	Neratovice	Čelákovice	Brandýs nad Labem	Čelákovice	157,7	19	747,0	90	755,3	91	763,6	92	597,6	72	3 021,2	364	2 863,5	345
19432	Čelákovice	Brandýs nad Labem	Čelákovice	Brandýs nad Labem	149,4	18	747,0	90	755,3	91	763,6	92	597,6	72	3 012,9	363	2 863,5	345
19433	Neratovice	Čelákovice	Neratovice	Brandýs nad Labem	105,7	7	407,7	27	422,8	28	437,9	29	347,3	23	1 721,4	114	1 615,7	107
19433	Neratovice	Čelákovice	Brandýs nad Labem	Čelákovice	149,4	18	747,0	90	755,3	91	763,6	92	597,6	72	3 012,9	363	2 863,5	345
19434	Čelákovice	Brandýs nad Labem	Čelákovice	Brandýs nad Labem	149,4	18	747,0	90	755,3	91	763,6	92	597,6	72	3 012,9	363	2 863,5	345
19435	Neratovice	Čelákovice	Neratovice	Brandýs nad Labem	181,2	12	951,3	63	951,3	63	951,3	63	739,9	49	3 775,0	250	3 593,8	238
19435	Neratovice	Čelákovice	Brandýs nad Labem	Čelákovice	149,4	18	747,0	90	755,3	91	763,6	92	597,6	72	3 012,9	363	2 863,5	345
19436	Čelákovice	Brandýs nad Labem	Čelákovice	Brandýs nad Labem	149,4	18	747,0	90	755,3	91	763,6	92	597,6	72	3 012,9	363	2 863,5	345
19437	Brandýs nad Labem	Čelákovice	Brandýs nad Labem	Čelákovice	149,4	18	747,0	90	755,3	91	763,6	92	597,6	72	3 012,9	363	2 863,5	345
19438	Čelákovice	Brandýs nad Labem	Čelákovice	Lázně Toušeň nz	66,6	18	333,0	90	336,7	91	340,4	92	266,4	72	1 343,1	363	1 276,5	345
19438	Čelákovice	Brandýs nad Labem	Lázně Toušeň nz	Brandýs nad Labem	82,8	18	414,0	90	418,6	91	423,2	92	331,2	72	1 669,8	363	1 587,0	345
19439	Brandýs nad Labem	Čelákovice	Brandýs nad Labem	Čelákovice	149,4	18	747,0	90	755,3	91	763,6	92	597,6	72	3 012,9	363	2 863,5	345
19441	Neratovice	Brandýs nad Labem	Brandýs nad Labem	Neratovice	90,6	6	407,7	27	422,8	28	437,9	29	347,3	23	1 706,3	113	1 615,7	107
19442	Brandýs nad Labem	Neratovice	Brandýs nad Labem	Neratovice	166,1	11	951,3	63	951,3	63	951,3	63	739,9	49	3 759,9	249	3 593,8	238

Číslo vlaku	Výchozí zastávka vlaku	Cílová zastávka vlaku	Začátek smluvního úseku	Konec smluvního úseku	13. 12. 2020 - 31. 12. 2020		1. čtvrtletí 2021		2. čtvrtletí 2021		3. čtvrtletí 2021		01. 10. 2021 - 11. 12. 2021		Celkem 13. 12. 2020 - 11. 12. 2021		01. 01. 2021 - 11. 12. 2021	
					Výkon *)	Četnost	Výkon *)	Četnost	Výkon *)	Četnost	Výkon *)	Četnost	Výkon *)	Četnost	Výkon *)	Četnost	Výkon *)	Četnost
19443	Neratovice	Brandýs nad Labem	Neratovice	Brandýs nad Labem	166,1	11	951,3	63	951,3	63	951,3	63	739,9	49	3 759,9	249	3 593,8	238
19500	Všetaty	Kralupy nad Vltavou	Všetaty	Kralupy nad Vltavou	317,8	14	1 702,5	75	1 725,2	76	1 747,9	77	1 407,4	62	6 900,8	304	6 583,0	290
19502	Neratovice	Kralupy nad Vltavou	Neratovice	Kralupy nad Vltavou	322,2	18	1 593,1	89	1 628,9	91	1 646,8	92	1 288,8	72	6 479,8	362	6 157,6	344
19503	Kralupy nad Vltavou	Neratovice	Kralupy nad Vltavou	Neratovice	322,2	18	1 593,1	89	1 628,9	91	1 646,8	92	1 288,8	72	6 479,8	362	6 157,6	344
19504	Neratovice	Kralupy nad Vltavou	Neratovice	Kralupy nad Vltavou	214,8	12	1 127,7	63	1 127,7	63	1 127,7	63	877,1	49	4 475,0	250	4 260,2	238
19505	Kralupy nad Vltavou	Neratovice	Kralupy nad Vltavou	Neratovice	214,8	12	1 127,7	63	1 127,7	63	1 127,7	63	877,1	49	4 475,0	250	4 260,2	238
19506	Neratovice	Kralupy nad Vltavou	Neratovice	Kralupy nad Vltavou	125,3	7	1 127,7	63	1 127,7	63	375,9	21	877,1	49	3 633,7	203	3 508,4	196
19507	Kralupy nad Vltavou	Neratovice	Kralupy nad Vltavou	Neratovice	125,3	7	1 127,7	63	1 127,7	63	375,9	21	877,1	49	3 633,7	203	3 508,4	196
19508	Neratovice	Kralupy nad Vltavou	Neratovice	Kralupy nad Vltavou	340,1	19	1 611,0	90	1 628,9	91	1 646,8	92	1 288,8	72	6 515,6	364	6 175,5	345
19510	Neratovice	Kralupy nad Vltavou	Neratovice	Kralupy nad Vltavou	340,1	19	1 611,0	90	1 628,9	91	1 646,8	92	1 288,8	72	6 515,6	364	6 175,5	345
19511	Kralupy nad Vltavou	Neratovice	Kralupy nad Vltavou	Neratovice	340,1	19	1 611,0	90	1 628,9	91	1 646,8	92	1 288,8	72	6 515,6	364	6 175,5	345
19512	Neratovice	Kralupy nad Vltavou	Neratovice	Kralupy nad Vltavou	340,1	19	1 611,0	90	1 628,9	91	1 646,8	92	1 288,8	72	6 515,6	364	6 175,5	345
19513	Kralupy nad Vltavou	Neratovice	Kralupy nad Vltavou	Neratovice	340,1	19	1 611,0	90	1 628,9	91	1 646,8	92	1 288,8	72	6 515,6	364	6 175,5	345
19514	Neratovice	Kralupy nad Vltavou	Neratovice	Kralupy nad Vltavou	214,8	12	1 127,7	63	1 127,7	63	1 127,7	63	877,1	49	4 475,0	250	4 260,2	238
19515	Kralupy nad Vltavou	Neratovice	Kralupy nad Vltavou	Neratovice	214,8	12	1 127,7	63	1 127,7	63	1 127,7	63	877,1	49	4 475,0	250	4 260,2	238
19516	Neratovice	Kralupy nad Vltavou	Neratovice	Kralupy nad Vltavou	340,1	19	1 611,0	90	1 628,9	91	1 646,8	92	1 288,8	72	6 515,6	364	6 175,5	345
19517	Kralupy nad Vltavou	Neratovice	Kralupy nad Vltavou	Neratovice	340,1	19	1 611,0	90	1 628,9	91	1 646,8	92	1 288,8	72	6 515,6	364	6 175,5	345
19518	Neratovice	Kralupy nad Vltavou	Neratovice	Kralupy nad Vltavou	214,8	12	1 127,7	63	1 127,7	63	1 127,7	63	877,1	49	4 475,0	250	4 260,2	238
19519	Kralupy nad Vltavou	Neratovice	Kralupy nad Vltavou	Neratovice	214,8	12	1 127,7	63	1 127,7	63	1 127,7	63	877,1	49	4 475,0	250	4 260,2	238
19520	Neratovice	Kralupy nad Vltavou	Neratovice	Kralupy nad Vltavou	340,1	19	1 611,0	90	1 628,9	91	1 646,8	92	1 288,8	72	6 515,6	364	6 175,5	345
19521	Kralupy nad Vltavou	Neratovice	Kralupy nad Vltavou	Neratovice	340,1	19	1 611,0	90	1 628,9	91	1 646,8	92	1 288,8	72	6 515,6	364	6 175,5	345
19522	Neratovice	Kralupy nad Vltavou	Neratovice	Kralupy nad Vltavou	214,8	12	1 127,7	63	1 127,7	63	1 127,7	63	877,1	49	4 475,0	250	4 260,2	238
19523	Kralupy nad Vltavou	Neratovice	Kralupy nad Vltavou	Neratovice	214,8	12	1 127,7	63	1 127,7	63	1 127,7	63	877,1	49	4 475,0	250	4 260,2	238
19524	Neratovice	Kralupy nad Vltavou	Neratovice	Kralupy nad Vltavou	340,1	19	1 611,0	90	1 628,9	91	1 646,8	92	1 288,8	72	6 515,6	364	6 175,5	345
19525	Kralupy nad Vltavou	Neratovice	Kralupy nad Vltavou	Neratovice	340,1	19	1 611,0	90	1 628,9	91	1 646,8	92	1 288,8	72	6 515,6	364	6 175,5	345
19527	Kralupy nad Vltavou	Neratovice	Kralupy nad Vltavou	Neratovice	322,2	18	1 611,0	90	1 628,9	91	1 646,8	92	1 288,8	72	6 497,7	363	6 175,5	345
19529	Kralupy nad Vltavou	Všetaty	Kralupy nad Vltavou	Všetaty	317,8	14	1 725,2	76	1 725,2	76	1 747,9	77	1 384,7	61	6 900,8	304	6 583,0	290
19700	Kladno	Rakovník západ z	Kladno	Rakovník	593,6	14	3 180,0	75	3 222,4	76	3 264,8	77	2 628,8	62	12 889,6	304	12 296,0	290
19700	Kladno	Rakovník západ z	Rakovník	Rakovník západ z	3,2	2	19,2	12	20,8	13	22,4	14	20,8	13	86,4	54	83,2	52
19701	Rakovník	Kladno	Rakovník	Kladno	593,6	14	3 180,0	75	3 222,4	76	3 264,8	77	2 628,8	62	12 889,6	304	12 296,0	290
19702	Kladno	Rakovník	Kladno	Rakovník	805,6	19	3 816,0	90	3 858,4	91	3 900,8	92	3 052,8	72	15 433,6	364	14 628,0	345
19703	Rakovník	Kladno	Rakovník	Kladno	805,6	19	3 816,0	90	3 858,4	91	3 900,8	92	3 052,8	72	15 433,6	364	14 628,0	345
19704	Kladno	Rakovník	Kladno	Rakovník	805,6	19	3 816,0	90	3 858,4	91	3 900,8	92	3 052,8	72	15 433,6	364	14 628,0	345
19706	Kladno	Rakovník	Kladno	Rakovník	805,6	19	3 816,0	90	3 858,4	91	3 900,8	92	3 052,8	72	15 433,6	364	14 628,0	345
19707	Rakovník	Kladno	Rakovník	Kladno	805,6	19	3 816,0	90	3 858,4	91	3 900,8	92	3 052,8	72	15 433,6	364	14 628,0	345
19708	Kladno	Rakovník	Kladno	Rakovník	805,6	19	3 816,0	90	3 858,4	91	3 900,8	92	3 052,8	72	15 433,6	364	14 628,0	345
19709	Rakovník	Kladno	Rakovník	Kladno	805,6	19	3 816,0	90	3 858,4	91	3 900,8	92	3 052,8	72	15 433,6	364	14 628,0	345
19710	Kladno	Rakovník	Kladno	Rakovník	805,6	19	3 816,0	90	3 858,4	91	3 900,8	92	3 052,8	72	15 433,6	364	14 628,0	345
19711	Rakovník	Kladno	Rakovník	Kladno	805,6	19	3 816,0	90	3 858,4	91	3 900,8	92	3 052,8	72	15 433,6	364	14 628,0	345
19712	Kladno	Rakovník	Kladno	Rakovník	805,6	19	3 816,0	90	3 858,4	91	3 900,8	92	3 052,8	72	15 433,6	364	14 628,0	345
19713	Rakovník	Kladno	Rakovník	Kladno	805,6	19	3 816,0	90	3 858,4	91	3 900,8	92	3 052,8	72	15 433,6	364	14 628,0	345
19714	Kladno	Rakovník	Kladno	Rakovník	763,2	18	3 816,0	90	3 858,4	91	3 900,8	92	3 052,8	72	15 391,2	363	14 628,0	345
19715	Rakovník	Kladno	Rakovník	Kladno	805,6	19	3 816,0	90	3 858,4	91	3 900,8	92	3 052,8	72	15 433,6	364	14 628,0	345
19716	Kladno	Rakovník	Kladno	Rakovník	720,8	17	3 816,0	90	3 858,4	91	3 900,8	92	3 052,8	72	15 348,8	362	14 628,0	345
19717	Rakovník	Kladno	Rakovník	Kladno	805,6	19	3 816,0	90	3 858,4	91	3 900,8	92	3 052,8	72	15 433,6	364	14 628,0	345
19719	Rakovník	Kladno	Rakovník	Kladno	720,8	17	3 816,0	90	3 858,4	91	3 900,8	92	3 052,8	72	15 348,8	362	14 628,0	345
19731	Středokluky	Praha M.n.-dvorana	Středokluky	hr.VUSC 0100/0200 10	216,6	19	1 026,0	90	1 037,4	91	1 048,8	92	820,8	72	4 149,6	364	3 933,0	345
19732	Praha M.n.-dvorana	Noutonice	hr.VUSC 0100/0200 10	Noutonice	193,2	12	1 014,3	63	1 014,3	63	1 014,3	63	788,9	49	4 025,0	250	3 831,8	238

Číslo vlaku	Výchozí zastávka vlaku	Cílová zastávka vlaku	Začátek smluvního úseku	Konec smluvního úseku	13. 12. 2020 - 31. 12. 2020		1. čtvrtletí 2021		2. čtvrtletí 2021		3. čtvrtletí 2021		01. 10. 2021 - 11. 12. 2021		Celkem 13. 12. 2020 - 11. 12. 2021		01. 01. 2021 - 11. 12. 2021	
					Výkon *)	Četnost	Výkon *)	Četnost	Výkon *)	Četnost	Výkon *)	Četnost	Výkon *)	Četnost	Výkon *)	Četnost	Výkon *)	Četnost
19733	Noutonice	Praha-Libeň	Noutonice	hr.VUSC 0100/0200 09	201,6	12	1 058,4	63	1 058,4	63	1 058,4	63	823,2	49	4 200,0	250	3 998,4	238
19734	Praha M.n.-dvorana	Středokluky	hr.VUSC 0100/0200 10	Středokluky	79,8	7	307,8	27	319,2	28	330,6	29	262,2	23	1 299,6	114	1 219,8	107
19735	Středokluky	Praha M.n.-dvorana	Středokluky	Hostivice	153,6	16	729,6	76	604,8	63	604,8	63	528,0	55	2 620,8	273	2 467,2	257
19735	Středokluky	Praha M.n.-dvorana	Hostivice	hr.VUSC 0100/0200 10	28,8	16	138,6	77	140,4	78	140,4	78	108,0	60	556,2	309	527,4	293
19736	Praha M.n.-dvorana	Středokluky	hr.VUSC 0100/0200 10	Středokluky	216,6	19	1 026,0	90	1 037,4	91	1 048,8	92	820,8	72	4 149,6	364	3 933,0	345
19737	Středokluky	Praha M.n.-dvorana	Středokluky	Hostivice	28,8	3	115,2	12	0,0	0	0,0	0	57,6	6	201,6	21	172,8	18
19737	Středokluky	Praha M.n.-dvorana	Hostivice	hr.VUSC 0100/0200 10	5,4	3	23,4	13	23,4	13	25,2	14	21,6	12	99,0	55	93,6	52
19742	Hostivice	Středokluky	Hostivice	Středokluky	115,2	12	604,8	63	604,8	63	604,8	63	470,4	49	2 400,0	250	2 284,8	238
19743	Středokluky	Hostivice	Středokluky	Hostivice	115,2	12	604,8	63	604,8	63	604,8	63	470,4	49	2 400,0	250	2 284,8	238
19744	Hostivice	Středokluky	Hostivice	Středokluky	115,2	12	604,8	63	604,8	63	604,8	63	470,4	49	2 400,0	250	2 284,8	238
19745	Středokluky	Praha-Zličín	Středokluky	hr.VUSC 0100/0200 09	145,2	12	762,3	63	762,3	63	762,3	63	592,9	49	3 025,0	250	2 879,8	238
19746	Praha-Zličín	Noutonice	hr.VUSC 0100/0200 09	Noutonice	201,6	12	1 058,4	63	1 058,4	63	1 058,4	63	823,2	49	4 200,0	250	3 998,4	238
19747	Noutonice	Praha M.n.-dvorana	Noutonice	Středokluky	56,4	12	296,1	63	296,1	63	296,1	63	230,3	49	1 175,0	250	1 118,6	238
19747	Noutonice	Praha M.n.-dvorana	Středokluky	Hostivice	182,4	19	864,0	90	873,6	91	883,2	92	691,2	72	3 494,4	364	3 312,0	345
19748	Hostivice	Noutonice	Hostivice	Noutonice	100,1	7	386,1	27	400,4	28	414,7	29	328,9	23	1 630,2	114	1 530,1	107
19749	Noutonice	Hostivice	Noutonice	Hostivice	100,1	7	386,1	27	400,4	28	414,7	29	328,9	23	1 630,2	114	1 530,1	107
19750	Hostivice	Slaný	Hostivice	Slaný	260,4	7	930,0	25	0,0	0	0,0	0	446,4	12	1 636,8	44	1 376,4	37
19751	Slaný	Hostivice	Slaný	Hostivice	260,4	7	930,0	25	0,0	0	0,0	0	446,4	12	1 636,8	44	1 376,4	37
19752	Hostivice	Středokluky	Hostivice	Středokluky	0,0	0	19,2	2	268,8	28	278,4	29	105,6	11	672,0	70	672,0	70
19753	Středokluky	Hostivice	Středokluky	Hostivice	0,0	0	19,2	2	268,8	28	278,4	29	105,6	11	672,0	70	672,0	70
19754	Hostivice	Slaný	Hostivice	Slaný	260,4	7	930,0	25	0,0	0	0,0	0	446,4	12	1 636,8	44	1 376,4	37
19756	Hostivice	Středokluky	Hostivice	Středokluky	0,0	0	19,2	2	268,8	28	278,4	29	105,6	11	672,0	70	672,0	70
19757	Slaný	Hostivice	Slaný	Noutonice	160,3	7	572,5	25	0,0	0	0,0	0	274,8	12	1 007,6	44	847,3	37
19757	Slaný	Hostivice	Noutonice	Středokluky	89,3	19	413,6	88	296,1	63	296,1	63	286,7	61	1 381,8	294	1 292,5	275
19757	Slaný	Hostivice	Středokluky	Hostivice	182,4	19	864,0	90	873,6	91	883,2	92	691,2	72	3 494,4	364	3 312,0	345
19758	Hostivice	Noutonice	Hostivice	Noutonice	171,6	12	900,9	63	900,9	63	900,9	63	700,7	49	3 575,0	250	3 403,4	238
19759	Středokluky	Hostivice	Středokluky	Hostivice	182,4	19	864,0	90	873,6	91	883,2	92	691,2	72	3 494,4	364	3 312,0	345
19760	Hostivice	Středokluky	Hostivice	Středokluky	182,4	19	864,0	90	873,6	91	883,2	92	691,2	72	3 494,4	364	3 312,0	345
19761	Noutonice	Hostivice	Noutonice	Hostivice	171,6	12	900,9	63	900,9	63	900,9	63	700,7	49	3 575,0	250	3 403,4	238
19762	Hostivice	Noutonice	Hostivice	Noutonice	171,6	12	900,9	63	900,9	63	900,9	63	700,7	49	3 575,0	250	3 403,4	238
19763	Noutonice	Hostivice	Noutonice	Hostivice	271,7	19	1 287,0	90	1 301,3	91	1 315,6	92	1 029,6	72	5 205,2	364	4 933,5	345
19764	Hostivice	Noutonice	Hostivice	Noutonice	271,7	19	1 287,0	90	1 301,3	91	1 315,6	92	1 029,6	72	5 205,2	364	4 933,5	345
19765	Středokluky	Hostivice	Středokluky	Hostivice	115,2	12	604,8	63	604,8	63	604,8	63	470,4	49	2 400,0	250	2 284,8	238
19766	Hostivice	Středokluky	Hostivice	Středokluky	115,2	12	604,8	63	604,8	63	604,8	63	470,4	49	2 400,0	250	2 284,8	238
19800	Kladno	Kralupy nad Vltavou	Kladno	Kralupy nad Vltavou	301,2	12	1 581,3	63	1 581,3	63	1 581,3	63	1 229,9	49	6 275,0	250	5 973,8	238
19801	Kralupy nad Vltavou	Kladno	Kralupy nad Vltavou	Kladno	451,8	18	2 259,0	90	2 284,1	91	2 309,2	92	1 807,2	72	9 111,3	363	8 659,5	345
19802	Kladno	Kralupy nad Vltavou	Kladno	Kralupy nad Vltavou	175,7	7	677,7	27	702,8	28	727,9	29	577,3	23	2 861,4	114	2 685,7	107
19803	Kralupy nad Vltavou	Kladno	Kralupy nad Vltavou	Kladno	175,7	7	677,7	27	702,8	28	727,9	29	577,3	23	2 861,4	114	2 685,7	107
19804	Kladno	Kralupy nad Vltavou	Kladno	Kralupy nad Vltavou	301,2	12	1 581,3	63	1 581,3	63	1 581,3	63	1 229,9	49	6 275,0	250	5 973,8	238
19805	Kralupy nad Vltavou	Kladno	Kralupy nad Vltavou	Kladno	476,9	19	2 259,0	90	2 284,1	91	2 309,2	92	1 807,2	72	9 136,4	364	8 659,5	345
19807	Kralupy nad Vltavou	Kladno	Kralupy nad Vltavou	Kladno	476,9	19	2 259,0	90	2 284,1	91	2 309,2	92	1 807,2	72	9 136,4	364	8 659,5	345
19808	Kladno	Kralupy nad Vltavou	Kladno	Kralupy nad Vltavou	476,9	19	2 259,0	90	2 284,1	91	2 309,2	92	1 807,2	72	9 136,4	364	8 659,5	345
19811	Kralupy nad Vltavou	Kladno	Kralupy nad Vltavou	Kladno	476,9	19	2 259,0	90	2 284,1	91	2 309,2	92	1 807,2	72	9 136,4	364	8 659,5	345
19813	Kralupy nad Vltavou	Kladno	Kralupy nad Vltavou	Kladno	476,9	19	2 259,0	90	2 284,1	91	2 309,2	92	1 807,2	72	9 136,4	364	8 659,5	345
19815	Kralupy nad Vltavou	Kladno	Kralupy nad Vltavou	Kladno	476,9	19	2 259,0	90	2 284,1	91	2 309,2	92	1 807,2	72	9 136,4	364	8 659,5	345
19817	Kralupy nad Vltavou	Kladno	Kralupy nad Vltavou	Kladno	476,9	19	2 259,0	90	2 284,1	91	2 309,2	92	1 807,2	72	9 136,4	364	8 659,5	345
19819	Kralupy nad Vltavou	Kladno	Kralupy nad Vltavou	Kladno	476,9	19	2 259,0	90	2 284,1	91	2 309,2	92	1 807,2	72	9 136,4	364	8 659,5	345
19833	Kralupy nad Vltavou	Kladno-Ostrovec	Kralupy nad Vltavou	Kladno-Ostrovec	256,8	12	1 348,2	63	1 348,2	63	1 348,2	63	1 048,6	49	5 350,0	250	5 093,2	238

Číslo vlaku	Výchozí zastávka vlaku	Cílová zastávka vlaku	Začátek smluvního úseku	Konec smluvního úseku	13. 12. 2020 - 31. 12. 2020		1. čtvrtletí 2021		2. čtvrtletí 2021		3. čtvrtletí 2021		01. 10. 2021 - 11. 12. 2021		Celkem 13. 12. 2020 - 11. 12. 2021		01. 01. 2021 - 11. 12. 2021	
					Výkon *)	Četnost	Výkon *)	Četnost	Výkon *)	Četnost	Výkon *)	Četnost	Výkon *)	Četnost	Výkon *)	Četnost	Výkon *)	Četnost
19835	Kralupy nad Vltavou	Kladno-Ostrovec	Kralupy nad Vltavou	Kladno-Ostrovec	256,8	12	1 348,2	63	1 348,2	63	1 348,2	63	1 048,6	49	5 350,0	250	5 093,2	238
19837	Kralupy nad Vltavou	Kladno-Ostrovec	Kralupy nad Vltavou	Kladno-Ostrovec	256,8	12	1 348,2	63	1 348,2	63	1 348,2	63	1 048,6	49	5 350,0	250	5 093,2	238
19839	Kralupy nad Vltavou	Kladno-Ostrovec	Kralupy nad Vltavou	Kladno-Ostrovec	256,8	12	1 348,2	63	1 348,2	63	1 348,2	63	1 048,6	49	5 350,0	250	5 093,2	238
19860	Kladno	Kladno-Dubí	Kladno	Kladno-Ostrovec	70,3	19	333,0	90	336,7	91	340,4	92	266,4	72	1 346,8	364	1 276,5	345
19860	Kladno	Kladno-Dubí	Kladno-Ostrovec	Kladno-Dubí	45,6	12	239,4	63	239,4	63	239,4	63	186,2	49	950,0	250	904,4	238
19861	Kladno-Dubí	Kladno	Kladno-Dubí	Kladno	90,0	12	472,5	63	472,5	63	472,5	63	367,5	49	1 875,0	250	1 785,0	238
19862	Kladno	Kladno-Ostrovec	Kladno	Kladno-Ostrovec	70,3	19	333,0	90	336,7	91	340,4	92	266,4	72	1 346,8	364	1 276,5	345
19863	Kladno-Ostrovec	Kladno	Kladno-Ostrovec	Kladno	70,3	19	333,0	90	336,7	91	340,4	92	266,4	72	1 346,8	364	1 276,5	345
19864	Kladno	Kladno-Ostrovec	Kladno	Kladno-Ostrovec	70,3	19	333,0	90	336,7	91	340,4	92	266,4	72	1 346,8	364	1 276,5	345
19865	Kladno-Ostrovec	Kladno	Kladno-Ostrovec	Kladno	66,6	18	333,0	90	336,7	91	340,4	92	266,4	72	1 343,1	363	1 276,5	345
19866	Kladno	Kladno-Ostrovec	Kladno	Kladno-Ostrovec	70,3	19	333,0	90	336,7	91	340,4	92	266,4	72	1 346,8	364	1 276,5	345
19868	Kladno	Kladno-Ostrovec	Kladno	Kladno-Ostrovec	70,3	19	333,0	90	336,7	91	340,4	92	266,4	72	1 346,8	364	1 276,5	345
19870	Kladno	Kladno-Ostrovec	Kladno	Kladno-Ostrovec	44,4	12	233,1	63	233,1	63	233,1	63	181,3	49	925,0	250	880,6	238
19872	Kladno	Kladno-Ostrovec	Kladno	Kladno-Ostrovec	70,3	19	333,0	90	336,7	91	340,4	92	266,4	72	1 346,8	364	1 276,5	345
19874	Kladno	Kladno-Ostrovec	Kladno	Kladno-Ostrovec	66,6	18	333,0	90	336,7	91	340,4	92	266,4	72	1 343,1	363	1 276,5	345
19876	Kladno	Kladno-Ostrovec	Kladno	Kladno-Ostrovec	48,1	13	281,2	76	281,2	76	284,9	77	222,0	60	1 117,4	302	1 069,3	289
19900	Praha-Smíchov	Beroun os.n.	hr.VUSC 0100/0200 08	Beroun os.n.	258,0	12	1 354,5	63	1 354,5	63	1 354,5	63	1 053,5	49	5 375,0	250	5 117,0	238
19901	Kařížek	Praha-Smíchov	Kařížek	Beroun os.n.	390,0	12	2 047,5	63	2 047,5	63	2 047,5	63	1 592,5	49	8 125,0	250	7 735,0	238
19901	Kařížek	Praha-Smíchov	Beroun os.n.	hr.VUSC 0100/0200 08	408,5	19	1 935,0	90	1 956,5	91	1 978,0	92	1 548,0	72	7 826,0	364	7 417,5	345
19902	Praha-Smíchov	Beroun os.n.	hr.VUSC 0100/0200 08	Beroun os.n.	258,0	12	1 354,5	63	1 354,5	63	1 354,5	63	1 053,5	49	5 375,0	250	5 117,0	238
19903	Beroun os.n.	Praha-Smíchov	Beroun os.n.	hr.VUSC 0100/0200 08	258,0	12	1 354,5	63	1 354,5	63	1 354,5	63	1 053,5	49	5 375,0	250	5 117,0	238
19904	Praha-Smíchov	Beroun os.n.	hr.VUSC 0100/0200 08	Beroun os.n.	408,5	19	1 935,0	90	1 956,5	91	1 978,0	92	1 548,0	72	7 826,0	364	7 417,5	345
19905	Beroun os.n.	Praha-Smíchov	Beroun os.n.	hr.VUSC 0100/0200 08	408,5	19	1 935,0	90	1 956,5	91	1 978,0	92	1 548,0	72	7 826,0	364	7 417,5	345
19906	Praha-Smíchov	Beroun os.n.	hr.VUSC 0100/0200 08	Beroun os.n.	408,5	19	1 935,0	90	1 956,5	91	1 978,0	92	1 548,0	72	7 826,0	364	7 417,5	345
19907	Beroun os.n.	Praha-Smíchov	Beroun os.n.	hr.VUSC 0100/0200 08	258,0	12	1 354,5	63	1 354,5	63	1 354,5	63	1 053,5	49	5 375,0	250	5 117,0	238
19908	Praha-Vršovice	Beroun os.n.	hr.VUSC 0100/0200 08	Beroun os.n.	408,5	19	1 935,0	90	1 956,5	91	1 978,0	92	1 548,0	72	7 826,0	364	7 417,5	345
19909	Beroun os.n.	Praha-Smíchov	Beroun os.n.	Nučice zastávka z	162,0	12	850,5	63	850,5	63	850,5	63	661,5	49	3 375,0	250	3 213,0	238
19909	Beroun os.n.	Praha-Smíchov	Nučice zastávka z	hr.VUSC 0100/0200 08	152,0	19	720,0	90	728,0	91	736,0	92	576,0	72	2 912,0	364	2 760,0	345
19910	Praha-Smíchov	Beroun os.n.	hr.VUSC 0100/0200 08	Beroun os.n.	408,5	19	1 935,0	90	1 956,5	91	1 978,0	92	1 548,0	72	7 826,0	364	7 417,5	345
19911	Beroun os.n.	Praha-Vršovice	Beroun os.n.	hr.VUSC 0100/0200 08	408,5	19	1 935,0	90	1 956,5	91	1 978,0	92	1 548,0	72	7 826,0	364	7 417,5	345
19912	Praha-Vršovice	Beroun os.n.	hr.VUSC 0100/0200 08	Nučice zastávka z	152,0	19	720,0	90	728,0	91	736,0	92	576,0	72	2 912,0	364	2 760,0	345
19912	Praha-Vršovice	Beroun os.n.	Nučice zastávka z	Beroun os.n.	162,0	12	850,5	63	850,5	63	850,5	63	661,5	49	3 375,0	250	3 213,0	238
19913	Beroun os.n.	Praha-Vršovice	Beroun os.n.	hr.VUSC 0100/0200 08	408,5	19	1 935,0	90	1 956,5	91	1 978,0	92	1 548,0	72	7 826,0	364	7 417,5	345
19914	Praha-Smíchov	Beroun os.n.	hr.VUSC 0100/0200 08	Beroun os.n.	408,5	19	1 935,0	90	1 956,5	91	1 978,0	92	1 548,0	72	7 826,0	364	7 417,5	345
19915	Beroun os.n.	Praha-Smíchov	Beroun os.n.	hr.VUSC 0100/0200 08	408,5	19	1 935,0	90	1 956,5	91	1 978,0	92	1 548,0	72	7 826,0	364	7 417,5	345
19916	Praha-Smíchov	Beroun os.n.	hr.VUSC 0100/0200 08	Nučice zastávka z	152,0	19	720,0	90	728,0	91	736,0	92	576,0	72	2 912,0	364	2 760,0	345
19916	Praha-Smíchov	Beroun os.n.	Nučice zastávka z	Beroun os.n.	162,0	12	850,5	63	850,5	63	850,5	63	661,5	49	3 375,0	250	3 213,0	238
19917	Beroun os.n.	Praha-Smíchov	Beroun os.n.	hr.VUSC 0100/0200 08	408,5	19	1 935,0	90	1 956,5	91	1 978,0	92	1 548,0	72	7 826,0	364	7 417,5	345
19918	Praha-Smíchov	Beroun os.n.	hr.VUSC 0100/0200 08	Beroun os.n.	408,5	19	1 935,0	90	1 956,5	91	1 978,0	92	1 548,0	72	7 826,0	364	7 417,5	345
19919	Beroun os.n.	Praha-Smíchov	Beroun os.n.	Nučice zastávka z	162,0	12	850,5	63	850,5	63	850,5	63	661,5	49	3 375,0	250	3 213,0	238
19919	Beroun os.n.	Praha-Smíchov	Nučice zastávka z	hr.VUSC 0100/0200 08	152,0	19	720,0	90	728,0	91	736,0	92	576,0	72	2 912,0	364	2 760,0	345
19920	Praha-Smíchov	Beroun os.n.	hr.VUSC 0100/0200 08	Nučice zastávka z	152,0	19	720,0	90	728,0	91	736,0	92	576,0	72	2 912,0	364	2 760,0	345
19920	Praha-Smíchov	Beroun os.n.	Nučice zastávka z	Beroun os.n.	162,0	12	850,5	63	850,5	63	850,5	63	661,5	49	3 375,0	250	3 213,0	238
19921	Beroun os.n.	Praha-Smíchov	Beroun os.n.	hr.VUSC 0100/0200 08	408,5	19	1 935,0	90	1 956,5	91	1 978,0	92	1 548,0	72	7 826,0	364	7 417,5	345
19922	Praha-Smíchov	Beroun os.n.	hr.VUSC 0100/0200 08	Beroun os.n.	408,5	19	1 935,0	90	1 956,5	91	1 978,0	92	1 548,0	72	7 826,0	364	7 417,5	345
19923	Beroun os.n.	Praha-Smíchov	Beroun os.n.	Nučice zastávka z	162,0	12	850,5	63	850,5	63	850,5	63	661,5	49	3 375,0	250	3 213,0	238
19923	Beroun os.n.	Praha-Smíchov	Nučice zastávka z	hr.VUSC 0100/0200 08	152,0	19	720,0	90	728,0	91	736,0	92	576,0	72	2 912,0	364	2 760,0	345
19924	Praha-Smíchov	Beroun os.n.	hr.VUSC 0100/0200 08	Nučice zastávka z	152,0	19	720,0	90	728,0	91	736,0	92	576,0	72	2 912,0	364	2 760,0	345

Číslo vlaku	Výchozí zastávka vlaku	Cílová zastávka vlaku	Začátek smluvního úseku	Konec smluvního úseku	13. 12. 2020 - 31. 12. 2020		1. čtvrtletí 2021		2. čtvrtletí 2021		3. čtvrtletí 2021		01. 10. 2021 - 11. 12. 2021		Celkem 13. 12. 2020 - 11. 12. 2021		01. 01. 2021 - 11. 12. 2021	
					Výkon *)	Četnost	Výkon *)	Četnost	Výkon *)	Četnost	Výkon *)	Četnost	Výkon *)	Četnost	Výkon *)	Četnost	Výkon *)	Četnost
19924	Praha-Smíchov	Beroun os.n.	Nučice zastávka z	Beroun os.n.	175,5	13	850,5	63	850,5	63	850,5	63	661,5	49	3 388,5	251	3 213,0	238
19925	Beroun os.n.	Praha-Smíchov	Beroun os.n.	hr.VUSC 0100/0200 08	408,5	19	1 935,0	90	1 956,5	91	1 978,0	92	1 548,0	72	7 826,0	364	7 417,5	345
19926	Praha-Smíchov	Beroun os.n.	hr.VUSC 0100/0200 08	Beroun os.n.	408,5	19	1 935,0	90	1 956,5	91	1 978,0	92	1 548,0	72	7 826,0	364	7 417,5	345
19927	Beroun os.n.	Praha-Smíchov	Beroun os.n.	Nučice zastávka z	162,0	12	850,5	63	850,5	63	850,5	63	661,5	49	3 375,0	250	3 213,0	238
19927	Beroun os.n.	Praha-Smíchov	Nučice zastávka z	hr.VUSC 0100/0200 08	152,0	19	720,0	90	728,0	91	736,0	92	576,0	72	2 912,0	364	2 760,0	345
19928	Praha-Smíchov	Beroun os.n.	hr.VUSC 0100/0200 08	Beroun os.n.	387,0	18	1 935,0	90	1 956,5	91	1 978,0	92	1 548,0	72	7 804,5	363	7 417,5	345
19929	Beroun os.n.	Praha-Smíchov	Beroun os.n.	hr.VUSC 0100/0200 08	408,5	19	1 935,0	90	1 956,5	91	1 978,0	92	1 548,0	72	7 826,0	364	7 417,5	345
19930	Praha-Smíchov	Beroun os.n.	hr.VUSC 0100/0200 08	Beroun os.n.	387,0	18	1 913,5	89	1 956,5	91	1 978,0	92	1 548,0	72	7 783,0	362	7 396,0	344
19931	Beroun os.n.	Praha-Smíchov	Beroun os.n.	hr.VUSC 0100/0200 08	387,0	18	1 935,0	90	1 956,5	91	1 978,0	92	1 548,0	72	7 804,5	363	7 417,5	345
19932	Praha hl.n.	Beroun os.n.	hr.VUSC 0100/0200 08	Beroun os.n.	129,0	6	580,5	27	602,0	28	623,5	29	494,5	23	2 429,5	113	2 300,5	107
19933	Beroun os.n.	Praha hl.n.	Beroun os.n.	hr.VUSC 0100/0200 08	129,0	6	580,5	27	602,0	28	623,5	29	494,5	23	2 429,5	113	2 300,5	107
19950	Praha-Smíchov	Nučice zastávka z	hr.VUSC 0100/0200 08	Nučice zastávka z	152,0	19	720,0	90	728,0	91	736,0	92	576,0	72	2 912,0	364	2 760,0	345
19951	Nučice zastávka z	Praha-Smíchov	Nučice zastávka z	hr.VUSC 0100/0200 08	96,0	12	504,0	63	504,0	63	504,0	63	392,0	49	2 000,0	250	1 904,0	238
19952	Praha-Smíchov	Nučice zastávka z	hr.VUSC 0100/0200 08	Nučice zastávka z	96,0	12	504,0	63	504,0	63	504,0	63	392,0	49	2 000,0	250	1 904,0	238
19953	Nučice zastávka z	Praha-Smíchov	Nučice zastávka z	hr.VUSC 0100/0200 08	96,0	12	504,0	63	504,0	63	504,0	63	392,0	49	2 000,0	250	1 904,0	238
19954	Praha-Smíchov	Nučice zastávka z	hr.VUSC 0100/0200 08	Nučice zastávka z	152,0	19	720,0	90	728,0	91	736,0	92	576,0	72	2 912,0	364	2 760,0	345
19955	Nučice zastávka z	Praha-Vršovice	Nučice zastávka z	hr.VUSC 0100/0200 08	152,0	19	720,0	90	728,0	91	736,0	92	576,0	72	2 912,0	364	2 760,0	345
19956	Praha-Smíchov	Nučice zastávka z	hr.VUSC 0100/0200 08	Nučice zastávka z	152,0	19	720,0	90	728,0	91	736,0	92	576,0	72	2 912,0	364	2 760,0	345
19957	Nučice zastávka z	Praha-Smíchov	Nučice zastávka z	hr.VUSC 0100/0200 08	152,0	19	720,0	90	728,0	91	736,0	92	576,0	72	2 912,0	364	2 760,0	345
19958	Praha-Smíchov	Nučice zastávka z	hr.VUSC 0100/0200 08	Nučice zastávka z	152,0	19	720,0	90	728,0	91	736,0	92	576,0	72	2 912,0	364	2 760,0	345
19959	Nučice zastávka z	Praha-Smíchov	Nučice zastávka z	hr.VUSC 0100/0200 08	152,0	19	720,0	90	728,0	91	736,0	92	576,0	72	2 912,0	364	2 760,0	345
19960	Praha-Smíchov	Nučice zastávka z	hr.VUSC 0100/0200 08	Nučice zastávka z	96,0	12	504,0	63	504,0	63	504,0	63	392,0	49	2 000,0	250	1 904,0	238
19961	Nučice zastávka z	Praha-Smíchov	Nučice zastávka z	hr.VUSC 0100/0200 08	96,0	12	504,0	63	504,0	63	504,0	63	392,0	49	2 000,0	250	1 904,0	238
19962	Praha-Smíchov	Nučice zastávka z	hr.VUSC 0100/0200 08	Nučice zastávka z	96,0	12	504,0	63	504,0	63	504,0	63	392,0	49	2 000,0	250	1 904,0	238
19963	Nučice zastávka z	Praha-Smíchov	Nučice zastávka z	hr.VUSC 0100/0200 08	96,0	12	504,0	63	504,0	63	504,0	63	392,0	49	2 000,0	250	1 904,0	238
19964	Praha-Smíchov	Nučice zastávka z	hr.VUSC 0100/0200 08	Nučice zastávka z	96,0	12	504,0	63	504,0	63	504,0	63	392,0	49	2 000,0	250	1 904,0	238
19965	Nučice zastávka z	Praha-Smíchov	Nučice zastávka z	hr.VUSC 0100/0200 08	96,0	12	504,0	63	504,0	63	504,0	63	392,0	49	2 000,0	250	1 904,0	238
19966	Praha-Smíchov	Nučice zastávka z	hr.VUSC 0100/0200 08	Nučice zastávka z	96,0	12	504,0	63	504,0	63	504,0	63	392,0	49	2 000,0	250	1 904,0	238
19967	Nučice zastávka z	Praha-Smíchov	Nučice zastávka z	hr.VUSC 0100/0200 08	96,0	12	504,0	63	504,0	63	504,0	63	392,0	49	2 000,0	250	1 904,0	238
19968	Praha-Smíchov	Nučice zastávka z	hr.VUSC 0100/0200 08	Nučice zastávka z	96,0	12	504,0	63	504,0	63	504,0	63	392,0	49	2 000,0	250	1 904,0	238
19969	Nučice zastávka z	Praha-Smíchov	Nučice zastávka z	hr.VUSC 0100/0200 08	96,0	12	504,0	63	504,0	63	504,0	63	392,0	49	2 000,0	250	1 904,0	238
19970	Praha-Smíchov	Nučice zastávka z	hr.VUSC 0100/0200 08	Nučice zastávka z	96,0	12	504,0	63	504,0	63	504,0	63	392,0	49	2 000,0	250	1 904,0	238
19971	Nučice zastávka z	Praha-Smíchov	Nučice zastávka z	hr.VUSC 0100/0200 08	96,0	12	504,0	63	504,0	63	504,0	63	392,0	49	2 000,0	250	1 904,0	238
19972	Praha-Smíchov	Nučice zastávka z	hr.VUSC 0100/0200 08	Nučice zastávka z	96,0	12	504,0	63	504,0	63	504,0	63	392,0	49	2 000,0	250	1 904,0	238
19973	Nučice zastávka z	Praha-Smíchov	Nučice zastávka z	hr.VUSC 0100/0200 08	144,0	18	720,0	90	728,0	91	736,0	92	576,0	72	2 904,0	363	2 760,0	345
19974	Praha-Smíchov	Beroun os.n.	hr.VUSC 0100/0200 08	Nučice zastávka z	144,0	18	720,0	90	728,0	91	736,0	92	576,0	72	2 904,0	363	2 760,0	345
19974	Praha-Smíchov	Beroun os.n.	Nučice zastávka z	Beroun os.n.	13,5	1	0,0	0	0,0	0	0,0	0	0,0	0	13,5	1	0,0	0
19975	Nučice zastávka z	Praha-Smíchov	Nučice zastávka z	hr.VUSC 0100/0200 08	136,0	17	720,0	90	728,0	91	736,0	92	576,0	72	2 896,0	362	2 760,0	345
19976	Praha-Smíchov	Nučice zastávka z	hr.VUSC 0100/0200 08	Nučice zastávka z	136,0	17	720,0	90	728,0	91	736,0	92	576,0	72	2 896,0	362	2 760,0	345
19977	Nučice zastávka z	Praha-Smíchov	Nučice zastávka z	hr.VUSC 0100/0200 08	144,0	18	712,0	89	728,0	91	736,0	92	576,0	72	2 896,0	362	2 752,0	344
20300	Kralupy nad Vltavou	Velvary	Kralupy nad Vltavou	Velvary	116,4	12	611,1	63	611,1	63	611,1	63	475,3	49	2 425,0	250	2 308,6	238
20301	Velvary	Kralupy nad Vltavou	Velvary	Kralupy nad Vltavou	116,4	12	611,1	63	611,1	63	611,1	63	475,3	49	2 425,0	250	2 308,6	238
20302	Kralupy nad Vltavou	Velvary	Kralupy nad Vltavou	Velvary	174,6	18	863,3	89	882,7	91	892,4	92	698,4	72	3 511,4	362	3 336,8	344
20303	Velvary	Kralupy nad Vltavou	Velvary	Kralupy nad Vltavou	174,6	18	863,3	89	882,7	91	892,4	92	698,4	72	3 511,4	362	3 336,8	344
20304	Kralupy nad Vltavou	Velvary	Kralupy nad Vltavou	Velvary	116,4	12	611,1	63	611,1	63	611,1	63	475,3	49	2 425,0	250	2 308,6	238
20305	Velvary	Kralupy nad Vltavou	Velvary	Kralupy nad Vltavou	174,6	18	863,3	89	882,7	91	892,4	92	698,4	72	3 511,4	362	3 336,8	344
20306	Kralupy nad Vltavou	Velvary	Kralupy nad Vltavou	Velvary	116,4	12	611,1	63	611,1	63	611,1	63	475,3	49	2 425,0	250	2 308,6	238
20307	Velvary	Kralupy n.Vlt.předm.	Velvary	Kralupy n.Vlt.předm.	86,4	12	453,6	63	453,6	63	453,6	63	352,8	49	1 800,0	250	1 713,6	238

Číslo vlaku	Výchozí zastávka vlaku	Cílová zastávka vlaku	Začátek smluvního úseku	Konec smluvního úseku	13. 12. 2020 - 31. 12. 2020		1. čtvrtletí 2021		2. čtvrtletí 2021		3. čtvrtletí 2021		01. 10. 2021 - 11. 12. 2021		Celkem 13. 12. 2020 - 11. 12. 2021		01. 01. 2021 - 11. 12. 2021			
					Výkon *)	Četnost	Výkon *)	Četnost	Výkon *)	Četnost	Výkon *)	Četnost	Výkon *)	Četnost	Výkon *)	Četnost	Výkon *)	Četnost	Výkon *)	Četnost
20308	Kralupy nad Vltavou	Velvary	Kralupy nad Vltavou	Velvary	184,3	19	873,0	90	882,7	91	892,4	92	698,4	72	3 530,8	364	3 346,5	345		
20310	Kralupy nad Vltavou	Velvary	Kralupy nad Vltavou	Velvary	116,4	12	611,1	63	611,1	63	611,1	63	475,3	49	2 425,0	250	2 308,6	238		
20311	Velvary	Kralupy nad Vltavou	Velvary	Kralupy nad Vltavou	184,3	19	873,0	90	882,7	91	892,4	92	698,4	72	3 530,8	364	3 346,5	345		
20312	Kralupy nad Vltavou	Velvary	Kralupy nad Vltavou	Velvary	184,3	19	873,0	90	882,7	91	892,4	92	698,4	72	3 530,8	364	3 346,5	345		
20313	Velvary	Kralupy nad Vltavou	Velvary	Kralupy nad Vltavou	116,4	12	611,1	63	611,1	63	611,1	63	475,3	49	2 425,0	250	2 308,6	238		
20314	Kralupy nad Vltavou	Velvary	Kralupy nad Vltavou	Velvary	184,3	19	873,0	90	882,7	91	892,4	92	698,4	72	3 530,8	364	3 346,5	345		
20315	Velvary	Kralupy nad Vltavou	Velvary	Kralupy nad Vltavou	116,4	12	611,1	63	611,1	63	611,1	63	475,3	49	2 425,0	250	2 308,6	238		
20316	Kralupy nad Vltavou	Velvary	Kralupy nad Vltavou	Velvary	184,3	19	873,0	90	882,7	91	892,4	92	698,4	72	3 530,8	364	3 346,5	345		
20317	Velvary	Kralupy nad Vltavou	Velvary	Kralupy nad Vltavou	116,4	12	611,1	63	611,1	63	611,1	63	475,3	49	2 425,0	250	2 308,6	238		
20318	Kralupy nad Vltavou	Velvary	Kralupy nad Vltavou	Velvary	184,3	19	873,0	90	882,7	91	892,4	92	698,4	72	3 530,8	364	3 346,5	345		
20319	Velvary	Kralupy nad Vltavou	Velvary	Kralupy nad Vltavou	116,4	12	611,1	63	611,1	63	611,1	63	475,3	49	2 425,0	250	2 308,6	238		
20320	Kralupy nad Vltavou	Velvary	Kralupy nad Vltavou	Velvary	184,3	19	873,0	90	882,7	91	892,4	92	698,4	72	3 530,8	364	3 346,5	345		
20321	Velvary	Kralupy nad Vltavou	Velvary	Kralupy nad Vltavou	116,4	12	611,1	63	611,1	63	611,1	63	475,3	49	2 425,0	250	2 308,6	238		
20322	Kralupy nad Vltavou	Velvary	Kralupy nad Vltavou	Velvary	184,3	19	873,0	90	882,7	91	892,4	92	698,4	72	3 530,8	364	3 346,5	345		
20323	Velvary	Kralupy nad Vltavou	Velvary	Kralupy nad Vltavou	184,3	19	873,0	90	882,7	91	892,4	92	698,4	72	3 530,8	364	3 346,5	345		
20324	Kralupy nad Vltavou	Velvary	Kralupy nad Vltavou	Velvary	184,3	19	873,0	90	882,7	91	892,4	92	698,4	72	3 530,8	364	3 346,5	345		
20325	Velvary	Kralupy nad Vltavou	Velvary	Kralupy nad Vltavou	184,3	19	873,0	90	882,7	91	892,4	92	698,4	72	3 530,8	364	3 346,5	345		
20326	Kralupy nad Vltavou	Velvary	Kralupy nad Vltavou	Velvary	184,3	19	873,0	90	882,7	91	892,4	92	698,4	72	3 530,8	364	3 346,5	345		
20327	Velvary	Kralupy nad Vltavou	Velvary	Kralupy nad Vltavou	184,3	19	873,0	90	882,7	91	892,4	92	698,4	72	3 530,8	364	3 346,5	345		
20328	Kralupy nad Vltavou	Velvary	Kralupy nad Vltavou	Velvary	184,3	19	873,0	90	882,7	91	892,4	92	698,4	72	3 530,8	364	3 346,5	345		
20329	Velvary	Kralupy nad Vltavou	Velvary	Kralupy nad Vltavou	184,3	19	873,0	90	882,7	91	892,4	92	698,4	72	3 530,8	364	3 346,5	345		
20330	Kralupy nad Vltavou	Velvary	Kralupy nad Vltavou	Velvary	184,3	19	873,0	90	882,7	91	892,4	92	698,4	72	3 530,8	364	3 346,5	345		
20331	Velvary	Kralupy nad Vltavou	Velvary	Kralupy nad Vltavou	184,3	19	873,0	90	882,7	91	892,4	92	698,4	72	3 530,8	364	3 346,5	345		
20332	Kralupy nad Vltavou	Velvary	Kralupy nad Vltavou	Velvary	184,3	19	873,0	90	882,7	91	892,4	92	698,4	72	3 530,8	364	3 346,5	345		
20333	Velvary	Kralupy nad Vltavou	Velvary	Kralupy nad Vltavou	184,3	19	873,0	90	882,7	91	892,4	92	698,4	72	3 530,8	364	3 346,5	345		
20334	Kralupy nad Vltavou	Velvary	Kralupy nad Vltavou	Velvary	184,3	19	873,0	90	882,7	91	892,4	92	698,4	72	3 530,8	364	3 346,5	345		
20335	Velvary	Kralupy nad Vltavou	Velvary	Kralupy nad Vltavou	184,3	19	873,0	90	882,7	91	892,4	92	698,4	72	3 530,8	364	3 346,5	345		
20336	Kralupy nad Vltavou	Velvary	Kralupy nad Vltavou	Velvary	184,3	19	873,0	90	882,7	91	892,4	92	698,4	72	3 530,8	364	3 346,5	345		
20337	Velvary	Kralupy nad Vltavou	Velvary	Kralupy nad Vltavou	184,3	19	873,0	90	882,7	91	892,4	92	698,4	72	3 530,8	364	3 346,5	345		
20338	Kralupy nad Vltavou	Velvary	Kralupy nad Vltavou	Velvary	184,3	19	873,0	90	882,7	91	892,4	92	698,4	72	3 530,8	364	3 346,5	345		
20339	Velvary	Kralupy nad Vltavou	Velvary	Kralupy nad Vltavou	184,3	19	873,0	90	882,7	91	892,4	92	698,4	72	3 530,8	364	3 346,5	345		
20340	Kralupy nad Vltavou	Velvary	Kralupy nad Vltavou	Velvary	164,9	17	873,0	90	882,7	91	892,4	92	698,4	72	3 511,4	362	3 346,5	345		
20341	Velvary	Kralupy nad Vltavou	Velvary	Kralupy nad Vltavou	184,3	19	873,0	90	882,7	91	892,4	92	698,4	72	3 530,8	364	3 346,5	345		
20343	Velvary	Kralupy nad Vltavou	Velvary	Kralupy n.Vlt.předm.	122,4	17	648,0	90	655,2	91	662,4	92	518,4	72	2 606,4	362	2 484,0	345		
20343	Velvary	Kralupy nad Vltavou	Kralupy n.Vlt.předm.	Kralupy nad Vltavou	42,5	17	222,5	89	227,5	91	230,0	92	180,0	72	902,5	361	860,0	344		
20350	Kralupy nad Vltavou	Velvary	Kralupy nad Vltavou	Velvary	58,2	6	252,2	26	271,6	28	281,3	29	223,1	23	1 086,4	112	1 028,2	106		
20351	Velvary	Kralupy nad Vltavou	Velvary	Kralupy nad Vltavou	67,9	7	261,9	27	271,6	28	281,3	29	223,1	23	1 105,8	114	1 037,9	107		
20352	Kralupy nad Vltavou	Velvary	Kralupy nad Vltavou	Velvary	67,9	7	261,9	27	271,6	28	281,3	29	223,1	23	1 105,8	114	1 037,9	107		
20353	Velvary	Kralupy nad Vltavou	Velvary	Kralupy nad Vltavou	67,9	7	261,9	27	271,6	28	281,3	29	223,1	23	1 105,8	114	1 037,9	107		
20355	Velvary	Kralupy nad Vltavou	Velvary	Kralupy nad Vltavou	67,9	7	261,9	27	271,6	28	281,3	29	223,1	23	1 105,8	114	1 037,9	107		
20357	Velvary	Kralupy nad Vltavou	Velvary	Kralupy nad Vltavou	67,9	7	261,9	27	271,6	28	281,3	29	223,1	23	1 105,8	114	1 037,9	107		
22200	Kolín	Sázava	Kolín	Sázava	540,0	12	2 835,0	63	2 835,0	63	2 835,0	63	2 205,0	49	11 250,0	250	10 710,0	238		
22201	Ledečko	Kolín	Ledečko	Uhlířské Janovice	182,4	12	957,6	63	957,6	63	957,6	63	744,8	49	3 800,0	250	3 617,6	238		
22201	Ledečko	Kolín	Uhlířské Janovice	Kolín	341,6	14	1 830,0	75	1 854,4	76	1 878,8	77	1 512,8	62	7 417,6	304	7 076,0	290		
22202	Kolín	Sázava	Kolín	Sázava	855,0	19	4 050,0	90	4 095,0	91	4 140,0	92	3 240,0	72	16 380,0	364	15 525,0	345		
22203	Sázava	Kolín	Sázava	Ledečko	64,8	12	340,2	63	340,2	63	340,2	63	264,6	49	1 350,0	250	1 285,2	238		
22203	Sázava	Kolín	Ledečko	Kolín	752,4	19	3 564,0	90	3 603,6	91	3 643,2	92	2 851,2	72	14 414,4	364	13 662,0	345		
22204	Kolín	Ledečko	Kolín	Ledečko	752,4	19	3 564,0	90	3 603,6	91	3 643,2	92	2 851,2	72	14 414,4	364	13 662,0	345		

Číslo vlaku	Výchozí zastávka vlaku	Cílová zastávka vlaku	Začátek smluvního úseku	Konec smluvního úseku	13. 12. 2020 - 31. 12. 2020		1. čtvrtletí 2021		2. čtvrtletí 2021		3. čtvrtletí 2021		01. 10. 2021 - 11. 12. 2021		Celkem 13. 12. 2020 - 11. 12. 2021		01. 01. 2021 - 11. 12. 2021	
					Výkon *)	Četnost	Výkon *)	Četnost	Výkon *)	Četnost	Výkon *)	Četnost	Výkon *)	Četnost	Výkon *)	Četnost	Výkon *)	Četnost
22205	Sázava	Kolín	Sázava	Kolín	855,0	19	4 050,0	90	4 095,0	91	4 140,0	92	3 240,0	72	16 380,0	364	15 525,0	345
22206	Kolín	Ledečko	Kolín	Ledečko	752,4	19	3 564,0	90	3 603,6	91	3 643,2	92	2 851,2	72	14 414,4	364	13 662,0	345
22207	Ledečko	Kolín	Ledečko	Kolín	752,4	19	3 564,0	90	3 603,6	91	3 643,2	92	2 851,2	72	14 414,4	364	13 662,0	345
22208	Kolín	Ledečko	Kolín	Ledečko	752,4	19	3 564,0	90	3 603,6	91	3 643,2	92	2 851,2	72	14 414,4	364	13 662,0	345
22209	Ledečko	Kolín	Ledečko	Kolín	752,4	19	3 564,0	90	3 603,6	91	3 643,2	92	2 851,2	72	14 414,4	364	13 662,0	345
22210	Kolín	Ledečko	Kolín	Ledečko	752,4	19	3 564,0	90	3 603,6	91	3 643,2	92	2 851,2	72	14 414,4	364	13 662,0	345
22211	Ledečko	Kolín	Ledečko	Kolín	752,4	19	3 564,0	90	3 603,6	91	3 643,2	92	2 851,2	72	14 414,4	364	13 662,0	345
22212	Kolín	Ledečko	Kolín	Ledečko	752,4	19	3 564,0	90	3 603,6	91	3 643,2	92	2 851,2	72	14 414,4	364	13 662,0	345
22213	Ledečko	Kolín	Ledečko	Kolín	752,4	19	3 564,0	90	3 603,6	91	3 643,2	92	2 851,2	72	14 414,4	364	13 662,0	345
22214	Kolín	Ledečko	Kolín	Ledečko	752,4	19	3 564,0	90	3 603,6	91	3 643,2	92	2 851,2	72	14 414,4	364	13 662,0	345
22215	Ledečko	Kolín	Ledečko	Kolín	752,4	19	3 564,0	90	3 603,6	91	3 643,2	92	2 851,2	72	14 414,4	364	13 662,0	345
22217	Ledečko	Kolín	Ledečko	Kolín	277,2	7	1 069,2	27	1 108,8	28	1 148,4	29	910,8	23	4 514,4	114	4 237,2	107
22218	Kolín	Ledečko	Kolín	Ledečko	712,8	18	3 564,0	90	3 603,6	91	3 643,2	92	2 851,2	72	14 374,8	363	13 662,0	345
22219	Ledečko	Kolín	Ledečko	Kolín	435,6	11	2 494,8	63	2 494,8	63	2 494,8	63	1 940,4	49	9 860,4	249	9 424,8	238
22220	Kolín	Uhlířské Janovice	Kolín	Uhlířské Janovice	292,8	12	1 537,2	63	1 537,2	63	1 537,2	63	1 195,6	49	6 100,0	250	5 807,2	238
22221	Uhlířské Janovice	Kolín	Uhlířské Janovice	Kolín	292,8	12	1 537,2	63	1 537,2	63	1 537,2	63	1 195,6	49	6 100,0	250	5 807,2	238
22222	Kolín	Uhlířské Janovice	Kolín	Uhlířské Janovice	292,8	12	1 537,2	63	1 537,2	63	1 537,2	63	1 195,6	49	6 100,0	250	5 807,2	238
22223	Uhlířské Janovice	Kolín	Uhlířské Janovice	Kolín	292,8	12	1 537,2	63	1 537,2	63	1 537,2	63	1 195,6	49	6 100,0	250	5 807,2	238
22224	Kolín	Uhlířské Janovice	Kolín	Uhlířské Janovice	292,8	12	1 537,2	63	1 537,2	63	1 537,2	63	1 195,6	49	6 100,0	250	5 807,2	238
22225	Uhlířské Janovice	Kolín	Uhlířské Janovice	Kolín	292,8	12	1 537,2	63	1 537,2	63	1 537,2	63	1 195,6	49	6 100,0	250	5 807,2	238
22226	Kolín	Uhlířské Janovice	Kolín	Uhlířské Janovice	268,4	11	1 537,2	63	1 537,2	63	1 537,2	63	1 195,6	49	6 075,6	249	5 807,2	238
25600	Milovice	Lysá nad Labem	Milovice	Lysá nad Labem	99,0	18	489,5	89	500,5	91	506,0	92	396,0	72	1 991,0	362	1 892,0	344
25601	Lysá nad Labem	Milovice	Lysá nad Labem	Milovice	99,0	18	489,5	89	500,5	91	506,0	92	396,0	72	1 991,0	362	1 892,0	344
25602	Milovice	Lysá nad Labem	Milovice	Lysá nad Labem	33,0	6	148,5	27	154,0	28	159,5	29	126,5	23	621,5	113	588,5	107
25603	Lysá nad Labem	Milovice	Lysá nad Labem	Milovice	99,0	18	489,5	89	500,5	91	506,0	92	396,0	72	1 991,0	362	1 892,0	344
25604	Milovice	Lysá nad Labem	Milovice	Lysá nad Labem	99,0	18	489,5	89	500,5	91	506,0	92	396,0	72	1 991,0	362	1 892,0	344
25605	Lysá nad Labem	Milovice	Lysá nad Labem	Milovice	33,0	6	148,5	27	154,0	28	159,5	29	126,5	23	621,5	113	588,5	107
25606	Milovice	Lysá nad Labem	Milovice	Lysá nad Labem	104,5	19	495,0	90	500,5	91	506,0	92	396,0	72	2 002,0	364	1 897,5	345
25607	Lysá nad Labem	Milovice	Lysá nad Labem	Milovice	99,0	18	489,5	89	500,5	91	506,0	92	396,0	72	1 991,0	362	1 892,0	344
25608	Milovice	Lysá nad Labem	Milovice	Lysá nad Labem	66,0	12	346,5	63	346,5	63	346,5	63	269,5	49	1 375,0	250	1 309,0	238
25609	Lysá nad Labem	Milovice	Lysá nad Labem	Milovice	104,5	19	495,0	90	500,5	91	506,0	92	396,0	72	2 002,0	364	1 897,5	345
25611	Nymburk hl.n.	Milovice	Lysá nad Labem	Milovice	104,5	19	495,0	90	500,5	91	506,0	92	396,0	72	2 002,0	364	1 897,5	345
25612	Milovice	Lysá nad Labem	Milovice	Lysá nad Labem	104,5	19	495,0	90	500,5	91	506,0	92	396,0	72	2 002,0	364	1 897,5	345
25613	Lysá nad Labem	Milovice	Lysá nad Labem	Milovice	104,5	19	495,0	90	500,5	91	506,0	92	396,0	72	2 002,0	364	1 897,5	345
25614	Milovice	Lysá nad Labem	Milovice	Lysá nad Labem	104,5	19	495,0	90	500,5	91	506,0	92	396,0	72	2 002,0	364	1 897,5	345
25616	Milovice	Lysá nad Labem	Milovice	Lysá nad Labem	104,5	19	495,0	90	500,5	91	506,0	92	396,0	72	2 002,0	364	1 897,5	345
25617	Lysá nad Labem	Milovice	Lysá nad Labem	Milovice	104,5	19	495,0	90	500,5	91	506,0	92	396,0	72	2 002,0	364	1 897,5	345
25618	Milovice	Lysá nad Labem	Milovice	Lysá nad Labem	104,5	19	495,0	90	500,5	91	506,0	92	396,0	72	2 002,0	364	1 897,5	345
25619	Lysá nad Labem	Milovice	Lysá nad Labem	Milovice	104,5	19	495,0	90	500,5	91	506,0	92	396,0	72	2 002,0	364	1 897,5	345
25620	Milovice	Lysá nad Labem	Milovice	Lysá nad Labem	104,5	19	495,0	90	500,5	91	506,0	92	396,0	72	2 002,0	364	1 897,5	345
25621	Lysá nad Labem	Milovice	Lysá nad Labem	Milovice	104,5	19	495,0	90	500,5	91	506,0	92	396,0	72	2 002,0	364	1 897,5	345
25622	Milovice	Lysá nad Labem	Milovice	Lysá nad Labem	104,5	19	495,0	90	500,5	91	506,0	92	396,0	72	2 002,0	364	1 897,5	345
25623	Lysá nad Labem	Milovice	Lysá nad Labem	Milovice	104,5	19	495,0	90	500,5	91	506,0	92	396,0	72	2 002,0	364	1 897,5	345
25624	Milovice	Lysá nad Labem	Milovice	Lysá nad Labem	104,5	19	495,0	90	500,5	91	506,0	92	396,0	72	2 002,0	364	1 897,5	345
25625	Lysá nad Labem	Milovice	Lysá nad Labem	Milovice	104,5	19	495,0	90	500,5	91	506,0	92	396,0	72	2 002,0	364	1 897,5	345
25626	Milovice	Lysá nad Labem	Milovice	Lysá nad Labem	104,5	19	495,0	90	500,5	91	506,0	92	396,0	72	2 002,0	364	1 897,5	345
25627	Lysá nad Labem	Milovice	Lysá nad Labem	Milovice	104,5	19	495,0	90	500,5	91	506,0	92	396,0	72	2 002,0	364	1 897,5	345
25628	Milovice	Lysá nad Labem	Milovice	Lysá nad Labem	104,5	19	495,0	90	500,5	91	506,0	92	396,0	72	2 002,0	364	1 897,5	345

Číslo vlaku	Výchozí zastávka vlaku	Cílová zastávka vlaku	Začátek smluvního úseku	Konec smluvního úseku	13. 12. 2020 - 31. 12. 2020		1. čtvrtletí 2021		2. čtvrtletí 2021		3. čtvrtletí 2021		01. 10. 2021 - 11. 12. 2021		Celkem 13. 12. 2020 - 11. 12. 2021		01. 01. 2021 - 11. 12. 2021	
					Výkon *)	Četnost	Výkon *)	Četnost	Výkon *)	Četnost	Výkon *)	Četnost	Výkon *)	Četnost	Výkon *)	Četnost	Výkon *)	Četnost
25629	Lysá nad Labem	Milovice	Lysá nad Labem	Milovice	104,5	19	495,0	90	500,5	91	506,0	92	396,0	72	2 002,0	364	1 897,5	345
25630	Milovice	Lysá nad Labem	Milovice	Lysá nad Labem	104,5	19	495,0	90	500,5	91	506,0	92	396,0	72	2 002,0	364	1 897,5	345
25631	Lysá nad Labem	Milovice	Lysá nad Labem	Milovice	104,5	19	495,0	90	500,5	91	506,0	92	396,0	72	2 002,0	364	1 897,5	345
25632	Milovice	Lysá nad Labem	Milovice	Lysá nad Labem	104,5	19	495,0	90	500,5	91	506,0	92	396,0	72	2 002,0	364	1 897,5	345
25633	Lysá nad Labem	Milovice	Lysá nad Labem	Milovice	104,5	19	495,0	90	500,5	91	506,0	92	396,0	72	2 002,0	364	1 897,5	345
25634	Milovice	Lysá nad Labem	Milovice	Lysá nad Labem	104,5	19	495,0	90	500,5	91	506,0	92	396,0	72	2 002,0	364	1 897,5	345
25635	Lysá nad Labem	Milovice	Lysá nad Labem	Milovice	104,5	19	495,0	90	500,5	91	506,0	92	396,0	72	2 002,0	364	1 897,5	345
25636	Milovice	Lysá nad Labem	Milovice	Lysá nad Labem	104,5	19	495,0	90	500,5	91	506,0	92	396,0	72	2 002,0	364	1 897,5	345
25637	Lysá nad Labem	Milovice	Lysá nad Labem	Milovice	104,5	19	495,0	90	500,5	91	506,0	92	396,0	72	2 002,0	364	1 897,5	345
25639	Lysá nad Labem	Milovice	Lysá nad Labem	Milovice	104,5	19	495,0	90	500,5	91	506,0	92	396,0	72	2 002,0	364	1 897,5	345
25640	Milovice	Lysá nad Labem	Milovice	Lysá nad Labem	104,5	19	495,0	90	500,5	91	506,0	92	396,0	72	2 002,0	364	1 897,5	345
25642	Milovice	Lysá nad Labem	Milovice	Lysá nad Labem	104,5	19	495,0	90	500,5	91	506,0	92	396,0	72	2 002,0	364	1 897,5	345
25643	Lysá nad Labem	Milovice	Lysá nad Labem	Milovice	104,5	19	495,0	90	500,5	91	506,0	92	396,0	72	2 002,0	364	1 897,5	345
25644	Milovice	Lysá nad Labem	Milovice	Lysá nad Labem	104,5	19	495,0	90	500,5	91	506,0	92	396,0	72	2 002,0	364	1 897,5	345
25645	Lysá nad Labem	Milovice	Lysá nad Labem	Milovice	104,5	19	495,0	90	500,5	91	506,0	92	396,0	72	2 002,0	364	1 897,5	345
25646	Milovice	Lysá nad Labem	Milovice	Lysá nad Labem	93,5	17	495,0	90	500,5	91	506,0	92	396,0	72	1 991,0	362	1 897,5	345
25647	Lysá nad Labem	Milovice	Lysá nad Labem	Milovice	104,5	19	495,0	90	500,5	91	506,0	92	396,0	72	2 002,0	364	1 897,5	345
25648	Milovice	Lysá nad Labem	Milovice	Lysá nad Labem	93,5	17	495,0	90	500,5	91	506,0	92	396,0	72	1 991,0	362	1 897,5	345
25649	Lysá nad Labem	Milovice	Lysá nad Labem	Milovice	66,0	12	346,5	63	346,5	63	346,5	63	269,5	49	1 375,0	250	1 309,0	238
25900	Praha-Vršovice	Rudná u Prahy	hr.VUSC 0100/0200 09	Hostivice	47,5	19	225,0	90	227,5	91	230,0	92	180,0	72	910,0	364	862,5	345
25900	Praha-Vršovice	Rudná u Prahy	Hostivice	Rudná u Prahy	108,0	12	567,0	63	567,0	63	567,0	63	441,0	49	2 250,0	250	2 142,0	238
25901	Rudná u Prahy	Praha hl.n.	Rudná u Prahy	hr.VUSC 0100/0200 09	138,0	12	724,5	63	724,5	63	724,5	63	563,5	49	2 875,0	250	2 737,0	238
25902	Praha-Vršovice	Rudná u Prahy	hr.VUSC 0100/0200 09	Rudná u Prahy	80,5	7	310,5	27	322,0	28	333,5	29	264,5	23	1 311,0	114	1 230,5	107
25903	Rudná u Prahy	Praha hl.n.	Rudná u Prahy	Hostivice	108,0	12	567,0	63	567,0	63	567,0	63	441,0	49	2 250,0	250	2 142,0	238
25903	Rudná u Prahy	Praha hl.n.	Hostivice	hr.VUSC 0100/0200 09	47,5	19	225,0	90	227,5	91	230,0	92	180,0	72	910,0	364	862,5	345
25904	Praha hl.n.	Rudná u Prahy	hr.VUSC 0100/0200 09	Hostivice	47,5	19	225,0	90	227,5	91	230,0	92	180,0	72	910,0	364	862,5	345
25904	Praha hl.n.	Rudná u Prahy	Hostivice	Rudná u Prahy	108,0	12	567,0	63	567,0	63	567,0	63	441,0	49	2 250,0	250	2 142,0	238
25905	Rudná u Prahy	Praha hl.n.	Rudná u Prahy	Hostivice	108,0	12	567,0	63	567,0	63	567,0	63	441,0	49	2 250,0	250	2 142,0	238
25905	Rudná u Prahy	Praha hl.n.	Hostivice	hr.VUSC 0100/0200 09	47,5	19	225,0	90	227,5	91	230,0	92	180,0	72	910,0	364	862,5	345
25906	Praha hl.n.	Rudná u Prahy	hr.VUSC 0100/0200 09	Rudná u Prahy	218,5	19	1 035,0	90	1 046,5	91	1 058,0	92	828,0	72	4 186,0	364	3 967,5	345
25907	Rudná u Prahy	Praha hl.n.	Rudná u Prahy	hr.VUSC 0100/0200 09	218,5	19	1 035,0	90	1 046,5	91	1 058,0	92	828,0	72	4 186,0	364	3 967,5	345
25908	Praha hl.n.	Hostivice	hr.VUSC 0100/0200 09	Hostivice	47,5	19	225,0	90	227,5	91	230,0	92	180,0	72	910,0	364	862,5	345
25909	Rudná u Prahy	Praha hl.n.	Rudná u Prahy	Hostivice	108,0	12	567,0	63	567,0	63	567,0	63	441,0	49	2 250,0	250	2 142,0	238
25909	Rudná u Prahy	Praha hl.n.	Hostivice	hr.VUSC 0100/0200 09	47,5	19	225,0	90	227,5	91	230,0	92	180,0	72	910,0	364	862,5	345
25910	Praha hl.n.	Rudná u Prahy	hr.VUSC 0100/0200 09	Rudná u Prahy	218,5	19	1 035,0	90	1 046,5	91	1 058,0	92	828,0	72	4 186,0	364	3 967,5	345
25911	Rudná u Prahy	Praha hl.n.	Rudná u Prahy	Hostivice	63,0	7	243,0	27	252,0	28	261,0	29	207,0	23	1 026,0	114	963,0	107
25911	Rudná u Prahy	Praha hl.n.	Hostivice	hr.VUSC 0100/0200 09	47,5	19	225,0	90	227,5	91	230,0	92	180,0	72	910,0	364	862,5	345
25912	Praha hl.n.	Rudná u Prahy	hr.VUSC 0100/0200 09	Rudná u Prahy	218,5	19	1 035,0	90	1 046,5	91	1 058,0	92	828,0	72	4 186,0	364	3 967,5	345
25913	Rudná u Prahy	Praha hl.n.	Rudná u Prahy	hr.VUSC 0100/0200 09	218,5	19	1 035,0	90	1 046,5	91	1 058,0	92	828,0	72	4 186,0	364	3 967,5	345
25914	Praha hl.n.	Hostivice	hr.VUSC 0100/0200 09	Hostivice	47,5	19	225,0	90	227,5	91	230,0	92	180,0	72	910,0	364	862,5	345
25915	Hostivice	Praha hl.n.	Hostivice	hr.VUSC 0100/0200 09	47,5	19	225,0	90	227,5	91	230,0	92	180,0	72	910,0	364	862,5	345
25916	Praha hl.n.	Rudná u Prahy	hr.VUSC 0100/0200 09	Rudná u Prahy	218,5	19	1 035,0	90	1 046,5	91	1 058,0	92	828,0	72	4 186,0	364	3 967,5	345
25917	Rudná u Prahy	Praha hl.n.	Rudná u Prahy	hr.VUSC 0100/0200 09	218,5	19	1 035,0	90	1 046,5	91	1 058,0	92	828,0	72	4 186,0	364	3 967,5	345
25918	Praha hl.n.	Rudná u Prahy	hr.VUSC 0100/0200 09	Hostivice	47,5	19	225,0	90	227,5	91	230,0	92	180,0	72	910,0	364	862,5	345
25918	Praha hl.n.	Rudná u Prahy	Hostivice	Rudná u Prahy	108,0	12	567,0	63	567,0	63	567,0	63	441,0	49	2 250,0	250	2 142,0	238
25919	Rudná u Prahy	Praha hl.n.	Rudná u Prahy	Hostivice	108,0	12	567,0	63	567,0	63	567,0	63	441,0	49	2 250,0	250	2 142,0	238
25919	Rudná u Prahy	Praha hl.n.	Hostivice	hr.VUSC 0100/0200 09	47,5	19	225,0	90	227,5	91	230,0	92	180,0	72	910,0	364	862,5	345
25920	Praha hl.n.	Rudná u Prahy	hr.VUSC 0100/0200 09	Rudná u Prahy	218,5	19	1 035,0	90	1 046,5	91	1 058,0	92	828,0	72	4 186,0	364	3 967,5	345

Číslo vlaku	Výchozí zastávka vlaku	Cílová zastávka vlaku	Začátek smluvního úseku	Konec smluvního úseku	13. 12. 2020 - 31. 12. 2020		1. čtvrtletí 2021		2. čtvrtletí 2021		3. čtvrtletí 2021		01. 10. 2021 - 11. 12. 2021		Celkem 13. 12. 2020 - 11. 12. 2021		01. 01. 2021 - 11. 12. 2021	
					Výkon *)	Četnost	Výkon *)	Četnost	Výkon *)	Četnost	Výkon *)	Četnost	Výkon *)	Četnost	Výkon *)	Četnost	Výkon *)	Četnost
25921	Rudná u Prahy	Praha hl.n.	Rudná u Prahy	hr.VUSC 0100/0200 09	218,5	19	1 035,0	90	1 046,5	91	1 058,0	92	828,0	72	4 186,0	364	3 967,5	345
25922	Praha hl.n.	Rudná u Prahy	hr.VUSC 0100/0200 09	Hostivice	47,5	19	225,0	90	227,5	91	230,0	92	180,0	72	910,0	364	862,5	345
25922	Praha hl.n.	Rudná u Prahy	Hostivice	Rudná u Prahy	108,0	12	567,0	63	567,0	63	567,0	63	441,0	49	2 250,0	250	2 142,0	238
25923	Rudná u Prahy	Praha hl.n.	Rudná u Prahy	Hostivice	108,0	12	567,0	63	567,0	63	567,0	63	441,0	49	2 250,0	250	2 142,0	238
25923	Rudná u Prahy	Praha hl.n.	Hostivice	hr.VUSC 0100/0200 09	45,0	18	225,0	90	227,5	91	230,0	92	180,0	72	907,5	363	862,5	345
25924	Praha hl.n.	Rudná u Prahy	hr.VUSC 0100/0200 09	Rudná u Prahy	218,5	19	1 035,0	90	1 046,5	91	1 058,0	92	828,0	72	4 186,0	364	3 967,5	345
25925	Rudná u Prahy	Praha-Vršovice	Rudná u Prahy	hr.VUSC 0100/0200 09	218,5	19	1 035,0	90	1 046,5	91	1 058,0	92	828,0	72	4 186,0	364	3 967,5	345
25926	Praha hl.n.	Rudná u Prahy	hr.VUSC 0100/0200 09	Hostivice	45,0	18	225,0	90	227,5	91	230,0	92	180,0	72	907,5	363	862,5	345
25926	Praha hl.n.	Rudná u Prahy	Hostivice	Rudná u Prahy	108,0	12	567,0	63	567,0	63	567,0	63	441,0	49	2 250,0	250	2 142,0	238
25927	Rudná u Prahy	Praha hl.n.	Rudná u Prahy	Hostivice	108,0	12	567,0	63	567,0	63	567,0	63	441,0	49	2 250,0	250	2 142,0	238
25927	Rudná u Prahy	Praha hl.n.	Hostivice	hr.VUSC 0100/0200 09	45,0	18	225,0	90	227,5	91	230,0	92	180,0	72	907,5	363	862,5	345
25928	Praha hl.n.	Rudná u Prahy	hr.VUSC 0100/0200 09	Rudná u Prahy	207,0	18	1 035,0	90	1 046,5	91	1 058,0	92	828,0	72	4 174,5	363	3 967,5	345
25929	Rudná u Prahy	Praha-Vršovice	Rudná u Prahy	hr.VUSC 0100/0200 09	218,5	19	1 035,0	90	1 046,5	91	1 058,0	92	828,0	72	4 186,0	364	3 967,5	345
25930	Praha hl.n.	Hostivice	hr.VUSC 0100/0200 09	Hostivice	45,0	18	225,0	90	227,5	91	230,0	92	180,0	72	907,5	363	862,5	345
25931	Hostivice	Praha-Vršovice	Hostivice	hr.VUSC 0100/0200 09	45,0	18	225,0	90	227,5	91	230,0	92	180,0	72	907,5	363	862,5	345
25932	Praha hl.n.	Rudná u Prahy	hr.VUSC 0100/0200 09	Hostivice	42,5	17	225,0	90	227,5	91	230,0	92	180,0	72	905,0	362	862,5	345
25932	Praha hl.n.	Rudná u Prahy	Hostivice	Rudná u Prahy	99,0	11	567,0	63	567,0	63	567,0	63	441,0	49	2 241,0	249	2 142,0	238
25933	Rudná u Prahy	Praha-Vršovice	Rudná u Prahy	Hostivice	162,0	18	810,0	90	819,0	91	828,0	92	648,0	72	3 267,0	363	3 105,0	345
25933	Rudná u Prahy	Praha-Vršovice	Hostivice	hr.VUSC 0100/0200 09	42,5	17	225,0	90	227,5	91	230,0	92	180,0	72	905,0	362	862,5	345
25935	Hostivice	Praha hl.n.	Hostivice	hr.VUSC 0100/0200 09	17,5	7	67,5	27	70,0	28	72,5	29	57,5	23	285,0	114	267,5	107
25950	Praha-Zličín	Rudná u Prahy	hr.VUSC 0100/0200 09	Rudná u Prahy	138,0	12	724,5	63	724,5	63	724,5	63	563,5	49	2 875,0	250	2 737,0	238
25951	Hostivice	Praha-Zličín	Hostivice	hr.VUSC 0100/0200 09	30,0	12	157,5	63	157,5	63	157,5	63	122,5	49	625,0	250	595,0	238
25952	Praha-Vršovice	Hostivice	hr.VUSC 0100/0200 09	Hostivice	17,5	7	67,5	27	70,0	28	72,5	29	57,5	23	285,0	114	267,5	107
25953	Hostivice	Praha-Zličín	Hostivice	hr.VUSC 0100/0200 09	17,5	7	67,5	27	70,0	28	72,5	29	57,5	23	285,0	114	267,5	107
25954	Praha-Zličín	Hostivice	hr.VUSC 0100/0200 09	Hostivice	17,5	7	67,5	27	70,0	28	72,5	29	57,5	23	285,0	114	267,5	107
25956	Praha-Zličín	Hostivice	hr.VUSC 0100/0200 09	Hostivice	15,0	6	67,5	27	70,0	28	72,5	29	57,5	23	282,5	113	267,5	107
25957	Hostivice	Praha-Zličín	Hostivice	hr.VUSC 0100/0200 09	17,5	7	67,5	27	70,0	28	72,5	29	57,5	23	285,0	114	267,5	107
25961	Hostivice	Praha-Vršovice	Hostivice	hr.VUSC 0100/0200 09	15,0	6	67,5	27	70,0	28	72,5	29	57,5	23	282,5	113	267,5	107
25963	Rudná u Prahy	Hostivice	Rudná u Prahy	Hostivice	99,0	11	567,0	63	567,0	63	567,0	63	441,0	49	2 241,0	249	2 142,0	238
26100	Olbramovice	Sedlčany	Olbramovice	Sedlčany	199,2	12	1 045,8	63	1 045,8	63	1 045,8	63	813,4	49	4 150,0	250	3 950,8	238
26101	Sedlčany	Olbramovice	Sedlčany	Olbramovice	199,2	12	1 045,8	63	1 045,8	63	1 045,8	63	813,4	49	4 150,0	250	3 950,8	238
26102	Olbramovice	Sedlčany	Olbramovice	Sedlčany	199,2	12	1 045,8	63	1 045,8	63	1 045,8	63	813,4	49	4 150,0	250	3 950,8	238
26103	Sedlčany	Olbramovice	Sedlčany	Olbramovice	199,2	12	1 045,8	63	1 045,8	63	1 045,8	63	813,4	49	4 150,0	250	3 950,8	238
26104	Olbramovice	Sedlčany	Olbramovice	Sedlčany	199,2	12	1 045,8	63	1 045,8	63	1 045,8	63	813,4	49	4 150,0	250	3 950,8	238
26105	Sedlčany	Olbramovice	Sedlčany	Olbramovice	33,2	2	199,2	12	215,8	13	232,4	14	215,8	13	896,4	54	863,2	52
26106	Olbramovice	Sedlčany	Olbramovice	Sedlčany	33,2	2	199,2	12	215,8	13	232,4	14	215,8	13	896,4	54	863,2	52
26107	Sedlčany	Olbramovice	Sedlčany	Olbramovice	199,2	12	1 045,8	63	1 045,8	63	1 045,8	63	813,4	49	4 150,0	250	3 950,8	238
26108	Olbramovice	Sedlčany	Olbramovice	Sedlčany	199,2	12	1 045,8	63	1 045,8	63	1 045,8	63	813,4	49	4 150,0	250	3 950,8	238
26109	Sedlčany	Olbramovice	Sedlčany	Olbramovice	199,2	12	1 045,8	63	1 045,8	63	1 045,8	63	813,4	49	4 150,0	250	3 950,8	238
26110	Olbramovice	Sedlčany	Olbramovice	Sedlčany	116,2	7	448,2	27	464,8	28	481,4	29	381,8	23	1 892,4	114	1 776,2	107
26111	Sedlčany	Olbramovice	Sedlčany	Olbramovice	116,2	7	448,2	27	464,8	28	481,4	29	381,8	23	1 892,4	114	1 776,2	107
26112	Olbramovice	Sedlčany	Olbramovice	Sedlčany	199,2	12	1 045,8	63	1 045,8	63	1 045,8	63	813,4	49	4 150,0	250	3 950,8	238
26113	Sedlčany	Olbramovice	Sedlčany	Olbramovice	199,2	12	1 045,8	63	1 045,8	63	1 045,8	63	813,4	49	4 150,0	250	3 950,8	238
26114	Čerčany	Sedlčany	Benešov u Prahy	Olbramovice	181,2	12	951,3	63	951,3	63	951,3	63	739,9	49	3 775,0	250	3 593,8	238
26114	Čerčany	Sedlčany	Olbramovice	Sedlčany	315,4	19	1 494,0	90	1 510,6	91	1 527,2	92	1 195,2	72	6 042,4	364	5 727,0	345
26115	Sedlčany	Čerčany	Sedlčany	Benešov u Prahy	380,4	12	1 997,1	63	1 997,1	63	1 997,1	63	1 553,3	49	7 925,0	250	7 544,6	238
26116	Olbramovice	Sedlčany	Olbramovice	Sedlčany	315,4	19	1 494,0	90	1 510,6	91	1 527,2	92	1 195,2	72	6 042,4	364	5 727,0	345
26117	Sedlčany	Čerčany	Sedlčany	Olbramovice	315,4	19	1 494,0	90	1 510,6	91	1 527,2	92	1 195,2	72	6 042,4	364	5 727,0	345

Číslo vlaku	Výchozí zastávka vlaku	Cílová zastávka vlaku	Začátek smluvního úseku	Konec smluvního úseku	13. 12. 2020 - 31. 12. 2020		1. čtvrtletí 2021		2. čtvrtletí 2021		3. čtvrtletí 2021		01. 10. 2021 - 11. 12. 2021		Celkem 13. 12. 2020 - 11. 12. 2021		01. 01. 2021 - 11. 12. 2021	
					Výkon *)	Četnost	Výkon *)	Četnost	Výkon *)	Četnost	Výkon *)	Četnost	Výkon *)	Četnost	Výkon *)	Četnost	Výkon *)	Četnost
26117	Sedlčany	Čerčany	Olbramovice	Benešov u Prahy	181,2	12	951,3	63	951,3	63	951,3	63	739,9	49	3 775,0	250	3 593,8	238
26118	Čerčany	Sedlčany	Olbramovice	Sedlčany	315,4	19	1 494,0	90	1 510,6	91	1 527,2	92	1 195,2	72	6 042,4	364	5 727,0	345
26119	Sedlčany	Olbramovice	Sedlčany	Olbramovice	315,4	19	1 494,0	90	1 510,6	91	1 527,2	92	1 195,2	72	6 042,4	364	5 727,0	345
26120	Olbramovice	Sedlčany	Olbramovice	Sedlčany	116,2	7	448,2	27	464,8	28	481,4	29	381,8	23	1 892,4	114	1 776,2	107
26121	Sedlčany	Čerčany	Sedlčany	Olbramovice	116,2	7	448,2	27	464,8	28	481,4	29	381,8	23	1 892,4	114	1 776,2	107
26122	Olbramovice	Sedlčany	Olbramovice	Sedlčany	199,2	12	1 045,8	63	1 045,8	63	1 045,8	63	813,4	49	4 150,0	250	3 950,8	238
26123	Sedlčany	Olbramovice	Sedlčany	Olbramovice	199,2	12	1 045,8	63	1 045,8	63	1 045,8	63	813,4	49	4 150,0	250	3 950,8	238
26125	Sedlčany	Olbramovice	Sedlčany	Olbramovice	116,2	7	448,2	27	464,8	28	481,4	29	381,8	23	1 892,4	114	1 776,2	107
26126	Olbramovice	Sedlčany	Olbramovice	Sedlčany	315,4	19	1 494,0	90	1 510,6	91	1 527,2	92	1 195,2	72	6 042,4	364	5 727,0	345
26127	Sedlčany	Olbramovice	Sedlčany	Olbramovice	199,2	12	1 045,8	63	1 045,8	63	1 045,8	63	813,4	49	4 150,0	250	3 950,8	238
26128	Olbramovice	Sedlčany	Olbramovice	Sedlčany	199,2	12	1 045,8	63	1 045,8	63	1 045,8	63	813,4	49	4 150,0	250	3 950,8	238
26129	Sedlčany	Olbramovice	Sedlčany	Olbramovice	116,2	7	448,2	27	464,8	28	481,4	29	381,8	23	1 892,4	114	1 776,2	107
26130	Olbramovice	Sedlčany	Olbramovice	Sedlčany	33,2	2	232,4	14	249,0	15	249,0	15	182,6	11	946,2	57	913,0	55
26131	Sedlčany	Olbramovice	Sedlčany	Olbramovice	199,2	12	1 045,8	63	1 045,8	63	1 045,8	63	813,4	49	4 150,0	250	3 950,8	238
26132	Olbramovice	Sedlčany	Olbramovice	Sedlčany	282,2	17	1 261,6	76	1 261,6	76	1 278,2	77	1 012,6	61	5 096,2	307	4 814,0	290
26133	Sedlčany	Olbramovice	Sedlčany	Olbramovice	199,2	12	1 045,8	63	1 045,8	63	1 045,8	63	813,4	49	4 150,0	250	3 950,8	238
26134	Olbramovice	Sedlčany	Olbramovice	Sedlčany	282,2	17	1 494,0	90	1 510,6	91	1 527,2	92	1 195,2	72	6 009,2	362	5 727,0	345
26135	Sedlčany	Olbramovice	Sedlčany	Olbramovice	116,2	7	448,2	27	464,8	28	481,4	29	381,8	23	1 892,4	114	1 776,2	107
26137	Sedlčany	Olbramovice	Sedlčany	Olbramovice	199,2	12	1 045,8	63	1 045,8	63	1 045,8	63	813,4	49	4 150,0	250	3 950,8	238
26139	Sedlčany	Olbramovice	Sedlčany	Olbramovice	282,2	17	1 494,0	90	1 510,6	91	1 527,2	92	1 195,2	72	6 009,2	362	5 727,0	345
26150	Heřmaničky	Sedlčany	Heřmaničky	Sedlčany	297,6	12	1 562,4	63	1 562,4	63	1 562,4	63	1 215,2	49	6 200,0	250	5 902,4	238
26151	Sedlčany	Votice	Sedlčany	Votice	238,8	12	1 253,7	63	1 253,7	63	1 253,7	63	975,1	49	4 975,0	250	4 736,2	238
26152	Votice	Sedlčany	Votice	Sedlčany	238,8	12	1 253,7	63	1 253,7	63	1 253,7	63	975,1	49	4 975,0	250	4 736,2	238
26171	Čerčany	Heřmaničky	Benešov u Prahy	Heřmaničky	279,6	12	1 467,9	63	1 467,9	63	1 467,9	63	1 141,7	49	5 825,0	250	5 545,4	238
27700	Zadní Třeboň	Lochovice	Zadní Třeboň	Lochovice	319,2	12	1 675,8	63	1 675,8	63	1 675,8	63	1 303,4	49	6 650,0	250	6 330,8	238
27701	Lochovice	Zadní Třeboň	Lochovice	Zadní Třeboň	319,2	12	1 675,8	63	1 675,8	63	1 675,8	63	1 303,4	49	6 650,0	250	6 330,8	238
27702	Zadní Třeboň	Lochovice	Zadní Třeboň	Lochovice	319,2	12	1 675,8	63	1 675,8	63	1 675,8	63	1 303,4	49	6 650,0	250	6 330,8	238
27703	Lochovice	Zadní Třeboň	Lochovice	Zadní Třeboň	319,2	12	1 675,8	63	1 675,8	63	1 675,8	63	1 303,4	49	6 650,0	250	6 330,8	238
27704	Zadní Třeboň	Lochovice	Zadní Třeboň	Liteň	96,9	19	459,0	90	464,1	91	469,2	92	367,2	72	1 856,4	364	1 759,5	345
27704	Zadní Třeboň	Lochovice	Liteň	Lochovice	150,5	7	580,5	27	602,0	28	623,5	29	494,5	23	2 451,0	114	2 300,5	107
27705	Lochovice	Zadní Třeboň	Lochovice	Liteň	150,5	7	580,5	27	602,0	28	623,5	29	494,5	23	2 451,0	114	2 300,5	107
27705	Lochovice	Zadní Třeboň	Liteň	Zadní Třeboň	96,9	19	459,0	90	464,1	91	469,2	92	367,2	72	1 856,4	364	1 759,5	345
27706	Zadní Třeboň	Lochovice	Zadní Třeboň	Lochovice	319,2	12	1 675,8	63	1 675,8	63	1 675,8	63	1 303,4	49	6 650,0	250	6 330,8	238
27707	Lochovice	Zadní Třeboň	Lochovice	Zadní Třeboň	319,2	12	1 675,8	63	1 675,8	63	1 675,8	63	1 303,4	49	6 650,0	250	6 330,8	238
27708	Beroun os.n.	Lochovice	Zadní Třeboň	Lochovice	186,2	7	718,2	27	744,8	28	771,4	29	611,8	23	3 032,4	114	2 846,2	107
27709	Lochovice	Zadní Třeboň	Lochovice	Zadní Třeboň	186,2	7	718,2	27	744,8	28	771,4	29	611,8	23	3 032,4	114	2 846,2	107
27710	Zadní Třeboň	Lochovice	Zadní Třeboň	Lochovice	319,2	12	1 675,8	63	1 675,8	63	1 675,8	63	1 303,4	49	6 650,0	250	6 330,8	238
27711	Lochovice	Zadní Třeboň	Lochovice	Zadní Třeboň	319,2	12	1 675,8	63	1 675,8	63	1 675,8	63	1 303,4	49	6 650,0	250	6 330,8	238
27712	Zadní Třeboň	Lochovice	Zadní Třeboň	Lochovice	186,2	7	718,2	27	744,8	28	771,4	29	611,8	23	3 032,4	114	2 846,2	107
27713	Lochovice	Zadní Třeboň	Lochovice	Zadní Třeboň	186,2	7	718,2	27	744,8	28	771,4	29	611,8	23	3 032,4	114	2 846,2	107
27714	Zadní Třeboň	Lochovice	Zadní Třeboň	Lochovice	319,2	12	1 675,8	63	1 675,8	63	1 675,8	63	1 303,4	49	6 650,0	250	6 330,8	238
27715	Lochovice	Zadní Třeboň	Lochovice	Zadní Třeboň	505,4	19	2 394,0	90	2 420,6	91	2 447,2	92	1 915,2	72	9 682,4	364	9 177,0	345
27716	Beroun os.n.	Lochovice	Zadní Třeboň	Lochovice	505,4	19	2 394,0	90	2 420,6	91	2 447,2	92	1 915,2	72	9 682,4	364	9 177,0	345
27717	Lochovice	Zadní Třeboň	Lochovice	Zadní Třeboň	319,2	12	1 675,8	63	1 675,8	63	1 675,8	63	1 303,4	49	6 650,0	250	6 330,8	238
27718	Zadní Třeboň	Lochovice	Zadní Třeboň	Liteň	61,2	12	321,3	63	321,3	63	321,3	63	249,9	49	1 275,0	250	1 213,8	238
27718	Zadní Třeboň	Lochovice	Liteň	Lochovice	64,5	3	258,0	12	279,5	13	301,0	14	279,5	13	1 182,5	55	1 118,0	52
27719	Lochovice	Zadní Třeboň	Lochovice	Liteň	64,5	3	258,0	12	279,5	13	301,0	14	279,5	13	1 182,5	55	1 118,0	52
27719	Lochovice	Zadní Třeboň	Liteň	Zadní Třeboň	61,2	12	321,3	63	321,3	63	321,3	63	249,9	49	1 275,0	250	1 213,8	238

Číslo vlaku	Výchozí zastávka vlaku	Cílová zastávka vlaku	Začátek smluvního úseku	Konec smluvního úseku	13. 12. 2020 - 31. 12. 2020		1. čtvrtletí 2021		2. čtvrtletí 2021		3. čtvrtletí 2021		01. 10. 2021 - 11. 12. 2021		Celkem 13. 12. 2020 - 11. 12. 2021		01. 01. 2021 - 11. 12. 2021			
					Výkon *)	Četnost	Výkon *)	Četnost	Výkon *)	Četnost	Výkon *)	Četnost	Výkon *)	Četnost	Výkon *)	Četnost	Výkon *)	Četnost	Výkon *)	Četnost
27720	Zadní Třeboň	Lochovice	Zadní Třeboň	Lochovice	505,4	19	2 394,0	90	2 420,6	91	2 447,2	92	1 915,2	72	9 682,4	364	9 177,0	345		
27721	Lochovice	Zadní Třeboň	Lochovice	Zadní Třeboň	186,2	7	718,2	27	744,8	28	771,4	29	611,8	23	3 032,4	114	2 846,2	107		
27722	Zadní Třeboň	Lochovice	Zadní Třeboň	Liteň	61,2	12	321,3	63	321,3	63	321,3	63	249,9	49	1 275,0	250	1 213,8	238		
27722	Zadní Třeboň	Lochovice	Liteň	Lochovice	64,5	3	258,0	12	279,5	13	301,0	14	279,5	13	1 182,5	55	1 118,0	52		
27723	Lochovice	Zadní Třeboň	Lochovice	Zadní Třeboň	319,2	12	1 675,8	63	1 675,8	63	1 675,8	63	1 303,4	49	6 650,0	250	6 330,8	238		
27724	Zadní Třeboň	Lochovice	Zadní Třeboň	Lochovice	505,4	19	2 394,0	90	2 420,6	91	2 447,2	92	1 915,2	72	9 682,4	364	9 177,0	345		
27725	Lochovice	Zadní Třeboň	Lochovice	Liteň	64,5	3	258,0	12	279,5	13	301,0	14	279,5	13	1 182,5	55	1 118,0	52		
27725	Lochovice	Zadní Třeboň	Liteň	Zadní Třeboň	61,2	12	321,3	63	321,3	63	321,3	63	249,9	49	1 275,0	250	1 213,8	238		
27726	Zadní Třeboň	Lochovice	Zadní Třeboň	Lochovice	478,8	18	2 394,0	90	2 420,6	91	2 447,2	92	1 915,2	72	9 655,8	363	9 177,0	345		
27727	Lochovice	Beroun os.n.	Lochovice	Zadní Třeboň	186,2	7	718,2	27	744,8	28	771,4	29	611,8	23	3 032,4	114	2 846,2	107		
27728	Zadní Třeboň	Lochovice	Zadní Třeboň	Lochovice	452,2	17	2 394,0	90	2 420,6	91	2 447,2	92	1 915,2	72	9 629,2	362	9 177,0	345		
27729	Lochovice	Zadní Třeboň	Lochovice	Zadní Třeboň	319,2	12	1 675,8	63	1 675,8	63	1 675,8	63	1 303,4	49	6 650,0	250	6 330,8	238		
27731	Lochovice	Zadní Třeboň	Lochovice	Zadní Třeboň	478,8	18	2 394,0	90	2 420,6	91	2 447,2	92	1 915,2	72	9 655,8	363	9 177,0	345		
27733	Lochovice	Zadní Třeboň	Lochovice	Zadní Třeboň	452,2	17	2 394,0	90	2 420,6	91	2 447,2	92	1 915,2	72	9 629,2	362	9 177,0	345		
27740	Beroun os.n.	Liteň	Zadní Třeboň	Liteň	61,2	12	321,3	63	321,3	63	321,3	63	249,9	49	1 275,0	250	1 213,8	238		
27741	Liteň	Zadní Třeboň	Liteň	Zadní Třeboň	61,2	12	321,3	63	321,3	63	321,3	63	249,9	49	1 275,0	250	1 213,8	238		
27742	Zadní Třeboň	Liteň	Zadní Třeboň	Liteň	61,2	12	321,3	63	321,3	63	321,3	63	249,9	49	1 275,0	250	1 213,8	238		
27743	Liteň	Zadní Třeboň	Liteň	Zadní Třeboň	61,2	12	321,3	63	321,3	63	321,3	63	249,9	49	1 275,0	250	1 213,8	238		
27744	Zadní Třeboň	Liteň	Zadní Třeboň	Liteň	61,2	12	321,3	63	321,3	63	321,3	63	249,9	49	1 275,0	250	1 213,8	238		
27745	Liteň	Zadní Třeboň	Liteň	Zadní Třeboň	61,2	12	321,3	63	321,3	63	321,3	63	249,9	49	1 275,0	250	1 213,8	238		
27746	Zadní Třeboň	Liteň	Zadní Třeboň	Liteň	61,2	12	321,3	63	321,3	63	321,3	63	249,9	49	1 275,0	250	1 213,8	238		
27747	Liteň	Zadní Třeboň	Liteň	Zadní Třeboň	61,2	12	321,3	63	321,3	63	321,3	63	249,9	49	1 275,0	250	1 213,8	238		
27748	Zadní Třeboň	Liteň	Zadní Třeboň	Liteň	61,2	12	321,3	63	321,3	63	321,3	63	249,9	49	1 275,0	250	1 213,8	238		
27749	Liteň	Beroun os.n.	Liteň	Zadní Třeboň	61,2	12	321,3	63	321,3	63	321,3	63	249,9	49	1 275,0	250	1 213,8	238		
27750	Zadní Třeboň	Liteň	Zadní Třeboň	Liteň	61,2	12	321,3	63	321,3	63	321,3	63	249,9	49	1 275,0	250	1 213,8	238		
27751	Liteň	Beroun os.n.	Liteň	Zadní Třeboň	61,2	12	321,3	63	321,3	63	321,3	63	249,9	49	1 275,0	250	1 213,8	238		
27940	Rožmitál p.Třemšíne	Březnice	Rožmitál p.Třemšínem	Březnice	64,4	7	579,6	63	579,6	63	579,6	63	193,2	21	450,8	49	1 867,6	203	1 803,2	196
27941	Březnice	Rožmitál p.Třemšíne	Březnice	Rožmitál p.Třemšínem	64,4	7	579,6	63	579,6	63	579,6	63	193,2	21	450,8	49	1 867,6	203	1 803,2	196
27942	Rožmitál p.Třemšíne	Březnice	Rožmitál p.Třemšínem	Březnice	110,4	12	579,6	63	579,6	63	579,6	63	579,6	63	450,8	49	2 300,0	250	2 189,6	238
27943	Březnice	Rožmitál p.Třemšíne	Březnice	Rožmitál p.Třemšínem	110,4	12	579,6	63	579,6	63	579,6	63	450,8	49	2 300,0	250	2 189,6	238		
27944	Rožmitál p.Třemšíne	Březnice	Rožmitál p.Třemšínem	Březnice	174,8	19	828,0	90	837,2	91	846,4	92	662,4	72	3 348,8	364	3 174,0	345		
27945	Březnice	Rožmitál p.Třemšíne	Březnice	Rožmitál p.Třemšínem	174,8	19	828,0	90	837,2	91	846,4	92	662,4	72	3 348,8	364	3 174,0	345		
27946	Rožmitál p.Třemšíne	Březnice	Rožmitál p.Třemšínem	Březnice	0,0	0	18,4	2	257,6	28	266,8	29	101,2	11	644,0	70	644,0	70		
27947	Březnice	Rožmitál p.Třemšíne	Březnice	Rožmitál p.Třemšínem	174,8	19	828,0	90	837,2	91	846,4	92	662,4	72	3 348,8	364	3 174,0	345		
27948	Rožmitál p.Třemšíne	Březnice	Rožmitál p.Třemšínem	Březnice	174,8	19	828,0	90	837,2	91	846,4	92	662,4	72	3 348,8	364	3 174,0	345		
27951	Březnice	Rožmitál p.Třemšíne	Březnice	Rožmitál p.Třemšínem	0,0	0	18,4	2	257,6	28	266,8	29	101,2	11	644,0	70	644,0	70		
27952	Rožmitál p.Třemšíne	Březnice	Rožmitál p.Třemšínem	Březnice	174,8	19	828,0	90	837,2	91	846,4	92	662,4	72	3 348,8	364	3 174,0	345		
27953	Březnice	Rožmitál p.Třemšíne	Březnice	Rožmitál p.Třemšínem	110,4	12	579,6	63	579,6	63	579,6	63	450,8	49	2 300,0	250	2 189,6	238		
27954	Rožmitál p.Třemšíne	Březnice	Rožmitál p.Třemšínem	Březnice	0,0	0	18,4	2	257,6	28	266,8	29	101,2	11	644,0	70	644,0	70		
27955	Březnice	Rožmitál p.Třemšíne	Březnice	Rožmitál p.Třemšínem	174,8	19	828,0	90	837,2	91	846,4	92	662,4	72	3 348,8	364	3 174,0	345		
27956	Rožmitál p.Třemšíne	Březnice	Rožmitál p.Třemšínem	Březnice	174,8	19	809,6	88	579,6	63	579,6	63	561,2	61	2 704,8	294	2 530,0	275		
27957	Březnice	Rožmitál p.Třemšíne	Březnice	Rožmitál p.Třemšínem	174,8	19	828,0	90	837,2	91	846,4	92	662,4	72	3 348,8	364	3 174,0	345		
27958	Rožmitál p.Třemšíne	Březnice	Rožmitál p.Třemšínem	Březnice	174,8	19	828,0	90	837,2	91	846,4	92	662,4	72	3 348,8	364	3 174,0	345		
27959	Březnice	Rožmitál p.Třemšíne	Březnice	Rožmitál p.Třemšínem	174,8	19	828,0	90	837,2	91	846,4	92	662,4	72	3 348,8	364	3 174,0	345		
Součet výkonů vlaků ve vlkm					798 522,7		3 904 169,2		3 965 858,7		3 997 137,8		3 121 806,5		15 787 494,9		14 988 972,2			

Číslo vlaku	Výchozí zastávka vlaku	Cílová zastávka vlaku	Začátek smluvního úseku	Konec smluvního úseku	13. 12. 2020 - 31. 12. 2020		1. čtvrtletí 2021		2. čtvrtletí 2021		3. čtvrtletí 2021		01. 10. 2021 - 11. 12. 2021		Celkem 13. 12. 2020 - 11. 12. 2021		01. 01. 2021 - 11. 12. 2021	
					Výkon *)	Četnost	Výkon *)	Četnost	Výkon *)	Četnost	Výkon *)	Četnost	Výkon *)	Četnost	Výkon *)	Četnost	Výkon *)	Četnost
1502	Tábor	Praha-Holešovice	Tábor	hr.VUSC 0200/0310 01	212,8	14	1 140,0	75	1 155,2	76	1 170,4	77	942,4	62	4 620,8	304	4 408,0	290
1503	Praha-Holešovice	Tábor	hr.VUSC 0200/0310 01	Tábor	30,4	2	182,4	12	197,6	13	212,8	14	197,6	13	820,8	54	790,4	52
1507	Praha-Holešovice	Tábor	hr.VUSC 0200/0310 01	Tábor	182,4	12	957,6	63	957,6	63	957,6	63	744,8	49	3 800,0	250	3 617,6	238
1509	Praha-Holešovice	Tábor	hr.VUSC 0200/0310 01	Tábor	15,2	1	0,0	0	0,0	0	0,0	0	0,0	0	15,2	1	0,0	0
8251	Benešov u Prahy	Tábor	hr.VUSC 0200/0310 01	Tábor	182,4	12	957,6	63	957,6	63	957,6	63	744,8	49	3 800,0	250	3 617,6	238
8252	Tábor	Benešov u Prahy	Tábor	hr.VUSC 0200/0310 01	182,4	12	957,6	63	957,6	63	957,6	63	744,8	49	3 800,0	250	3 617,6	238
8253	Chotoviny	Tábor	Chotoviny	Tábor	103,2	12	541,8	63	541,8	63	541,8	63	421,4	49	2 150,0	250	2 046,8	238
8255	Benešov u Prahy	Tábor	hr.VUSC 0200/0310 01	Tábor	106,4	7	410,4	27	425,6	28	440,8	29	349,6	23	1 732,8	114	1 626,4	107
8256	Tábor	Chotoviny	Tábor	Chotoviny	103,2	12	541,8	63	541,8	63	541,8	63	421,4	49	2 150,0	250	2 046,8	238
8257	Benešov u Prahy	Tábor	hr.VUSC 0200/0310 01	Tábor	182,4	12	957,6	63	957,6	63	957,6	63	744,8	49	3 800,0	250	3 617,6	238
8258	Tábor	Benešov u Prahy	Tábor	hr.VUSC 0200/0310 01	106,4	7	410,4	27	425,6	28	440,8	29	349,6	23	1 732,8	114	1 626,4	107
8259	Benešov u Prahy	Tábor	hr.VUSC 0200/0310 01	Tábor	106,4	7	410,4	27	425,6	28	440,8	29	349,6	23	1 732,8	114	1 626,4	107
8260	Tábor	Benešov u Prahy	Tábor	hr.VUSC 0200/0310 01	182,4	12	957,6	63	957,6	63	957,6	63	744,8	49	3 800,0	250	3 617,6	238
8261	Benešov u Prahy	Tábor	hr.VUSC 0200/0310 01	Tábor	182,4	12	957,6	63	957,6	63	957,6	63	744,8	49	3 800,0	250	3 617,6	238
8262	Tábor	Benešov u Prahy	Tábor	hr.VUSC 0200/0310 01	182,4	12	957,6	63	957,6	63	957,6	63	744,8	49	3 800,0	250	3 617,6	238
8263	Benešov u Prahy	Tábor	hr.VUSC 0200/0310 01	Tábor	288,8	19	1 368,0	90	1 383,2	91	1 398,4	92	1 094,4	72	5 532,8	364	5 244,0	345
8264	Tábor	Benešov u Prahy	Tábor	hr.VUSC 0200/0310 01	106,4	7	410,4	27	425,6	28	440,8	29	349,6	23	1 732,8	114	1 626,4	107
8265	Benešov u Prahy	Tábor	hr.VUSC 0200/0310 01	Tábor	288,8	19	1 368,0	90	1 383,2	91	1 398,4	92	1 094,4	72	5 532,8	364	5 244,0	345
8266	Tábor	Benešov u Prahy	Tábor	hr.VUSC 0200/0310 01	182,4	12	957,6	63	957,6	63	957,6	63	744,8	49	3 800,0	250	3 617,6	238
8267	Benešov u Prahy	Tábor	hr.VUSC 0200/0310 01	Tábor	288,8	19	1 368,0	90	1 383,2	91	1 398,4	92	1 094,4	72	5 532,8	364	5 244,0	345
8268	Tábor	Benešov u Prahy	Tábor	hr.VUSC 0200/0310 01	106,4	7	410,4	27	425,6	28	440,8	29	349,6	23	1 732,8	114	1 626,4	107
8269	Benešov u Prahy	Tábor	hr.VUSC 0200/0310 01	Tábor	288,8	19	1 368,0	90	1 383,2	91	1 398,4	92	1 094,4	72	5 532,8	364	5 244,0	345
8270	Tábor	Benešov u Prahy	Tábor	hr.VUSC 0200/0310 01	288,8	19	1 368,0	90	1 383,2	91	1 398,4	92	1 094,4	72	5 532,8	364	5 244,0	345
8271	Benešov u Prahy	Tábor	hr.VUSC 0200/0310 01	Tábor	182,4	12	957,6	63	957,6	63	957,6	63	744,8	49	3 800,0	250	3 617,6	238
8272	Tábor	Benešov u Prahy	Tábor	hr.VUSC 0200/0310 01	288,8	19	1 368,0	90	1 383,2	91	1 398,4	92	1 094,4	72	5 532,8	364	5 244,0	345
8273	Benešov u Prahy	Tábor	hr.VUSC 0200/0310 01	Tábor	288,8	19	1 368,0	90	1 383,2	91	1 398,4	92	1 094,4	72	5 532,8	364	5 244,0	345
8274	Tábor	Benešov u Prahy	Tábor	hr.VUSC 0200/0310 01	182,4	12	957,6	63	957,6	63	957,6	63	744,8	49	3 800,0	250	3 617,6	238
8275	Benešov u Prahy	Tábor	hr.VUSC 0200/0310 01	Tábor	273,6	18	1 368,0	90	1 383,2	91	1 398,4	92	1 094,4	72	5 517,6	363	5 244,0	345
8276	Tábor	Benešov u Prahy	Tábor	hr.VUSC 0200/0310 01	288,8	19	1 368,0	90	1 383,2	91	1 398,4	92	1 094,4	72	5 532,8	364	5 244,0	345
8278	Tábor	Benešov u Prahy	Tábor	hr.VUSC 0200/0310 01	106,4	7	410,4	27	425,6	28	440,8	29	349,6	23	1 732,8	114	1 626,4	107
8280	Tábor	Benešov u Prahy	Tábor	hr.VUSC 0200/0310 01	182,4	12	957,6	63	957,6	63	957,6	63	744,8	49	3 800,0	250	3 617,6	238
8282	Tábor	Benešov u Prahy	Tábor	hr.VUSC 0200/0310 01	273,6	18	1 368,0	90	1 383,2	91	1 398,4	92	1 094,4	72	5 517,6	363	5 244,0	345
Součet výkonů vlaků ve vlkm					5 967,2		29 082,0		29 355,6		29 629,2		23 217,2		117 251,2		111 284,0	
Číslo vlaku	Výchozí zastávka vlaku	Cílová zastávka vlaku	Začátek smluvního úseku	Konec smluvního úseku	13. 12. 2020 - 31. 12. 2020		1. čtvrtletí 2021		2. čtvrtletí 2021		3. čtvrtletí 2021		01. 10. 2021 - 11. 12. 2021		Celkem 13. 12. 2020 - 11. 12. 2021		01. 01. 2021 - 11. 12. 2021	
					Výkon *)	Četnost	Výkon *)	Četnost	Výkon *)	Četnost	Výkon *)	Četnost	Výkon *)	Četnost	Výkon *)	Četnost	Výkon *)	Četnost
17712	Rakovník	Kralovice u Rak.	hr.VUSC 0200/0320 02	Kralovice u Rak.	36,4	7	327,6	63	327,6	63	109,2	21	254,8	49	1 055,6	203	1 019,2	196
17713	Kralovice u Rak.	Rakovník	Kralovice u Rak.	hr.VUSC 0200/0320 02	36,4	7	327,6	63	327,6	63	109,2	21	254,8	49	1 055,6	203	1 019,2	196
17742	Rakovník	Kralovice u Rak.	hr.VUSC 0200/0320 02	Kralovice u Rak.	36,4	7	140,4	27	145,6	28	150,8	29	119,6	23	592,8	114	556,4	107
17743	Kralovice u Rak.	Rakovník	Kralovice u Rak.	hr.VUSC 0200/0320 02	36,4	7	140,4	27	145,6	28	150,8	29	119,6	23	592,8	114	556,4	107
17748	Rakovník	Kralovice u Rak.	hr.VUSC 0200/0320 02	Kralovice u Rak.	36,4	7	140,4	27	145,6	28	150,8	29	119,6	23	592,8	114	556,4	107
17749	Kralovice u Rak.	Rakovník	Kralovice u Rak.	hr.VUSC 0200/0320 02	36,4	7	140,4	27	145,6	28	150,8	29	119,6	23	592,8	114	556,4	107

Číslo vlaku	Výchozí zastávka vlaku	Cílová zastávka vlaku	Začátek smluvního úseku	Konec smluvního úseku	13. 12. 2020 - 31. 12. 2020		1. čtvrtletí 2021		2. čtvrtletí 2021		3. čtvrtletí 2021		01. 10. 2021 - 11. 12. 2021		Celkem 13. 12. 2020 - 11. 12. 2021		01. 01. 2021 - 11. 12. 2021	
					Výkon *)	Četnost	Výkon *)	Četnost	Výkon *)	Četnost	Výkon *)	Četnost	Výkon *)	Četnost	Výkon *)	Četnost	Výkon *)	Četnost
17752	Rakovník	Kralovice u Rak.	hr.VUSC 0200/0320 02	Kralovice u Rak.	36,4	7	140,4	27	145,6	28	150,8	29	119,6	23	592,8	114	556,4	107
17753	Kralovice u Rak.	Kralovice u Rak.	hr.VUSC 0200/0320 02	Kralovice u Rak.	36,4	7	140,4	27	145,6	28	150,8	29	119,6	23	592,8	114	556,4	107
Součet výkonů vlaků ve vlkm					291,2		1 497,6		1 528,8		1 123,2		1 227,2		5 668,0		5 376,8	
Číslo vlaku	Výchozí zastávka vlaku	Cílová zastávka vlaku	Začátek smluvního úseku	Konec smluvního úseku	13. 12. 2020 - 31. 12. 2020		1. čtvrtletí 2021		2. čtvrtletí 2021		3. čtvrtletí 2021		01. 10. 2021 - 11. 12. 2021		Celkem		01. 01. 2021 - 11. 12. 2021	
					Výkon *)	Četnost	Výkon *)	Četnost	Výkon *)	Četnost	Výkon *)	Četnost	Výkon *)	Četnost	Výkon *)	Četnost	Výkon *)	Četnost
1494	Praha M.n.-dvorana	Louny	hr.VUSC 0200/0420 08	Louny	264,0	12	1 386,0	63	1 386,0	63	1 386,0	63	1 078,0	49	5 500,0	250	5 236,0	238
1495	Louny	Praha M.n.-dvorana	Louny	hr.VUSC 0200/0420 08	264,0	12	1 386,0	63	1 386,0	63	1 386,0	63	1 078,0	49	5 500,0	250	5 236,0	238
1977	Děčín hl.n.	Lovosice	Ústí n.L.hl.n.os.n.	Lovosice	196,2	9	850,2	39	893,8	41	937,4	43	763,0	35	3 640,6	167	3 444,4	158
6900	Kralupy nad Vltavou	Ústí n.L.hl.n.os.n.	hr.VUSC 0200/0420 04	Ústí n.L.hl.n.os.n.	620,4	12	3 257,1	63	3 257,1	63	3 257,1	63	2 533,3	49	12 925,0	250	12 304,6	238
6901	Ústí n.L.hl.n.os.n.	Praha M.n.-dvorana	Ústí n.L.hl.n.os.n.	hr.VUSC 0200/0420 04	620,4	12	3 257,1	63	3 257,1	63	3 257,1	63	2 533,3	49	12 925,0	250	12 304,6	238
6902	Praha jih	Ústí n.L.hl.n.os.n.	hr.VUSC 0200/0420 04	Ústí n.L.hl.n.os.n.	982,3	19	4 653,0	90	4 704,7	91	4 756,4	92	3 722,4	72	18 818,8	364	17 836,5	345
6903	Lovosice	Praha M.n.-dvorana	Lovosice	Roudnice nad Labem	111,0	6	481,0	26	518,0	28	536,5	29	425,5	23	2 072,0	112	1 961,0	106
6903	Lovosice	Praha M.n.-dvorana	Roudnice nad Labem	hr.VUSC 0200/0420 04	216,6	19	1 026,0	90	1 037,4	91	1 048,8	92	820,8	72	4 149,6	364	3 933,0	345
6904	Praha jih	Ústí n.L.hl.n.os.n.	hr.VUSC 0200/0420 04	Ústí n.L.hl.n.os.n.	982,3	19	4 653,0	90	4 704,7	91	4 756,4	92	3 722,4	72	18 818,8	364	17 836,5	345
6905	Ústí n.L.hl.n.os.n.	Praha M.n.-dvorana	Ústí n.L.hl.n.os.n.	hr.VUSC 0200/0420 04	982,3	19	4 653,0	90	4 704,7	91	4 756,4	92	3 722,4	72	18 818,8	364	17 836,5	345
6906	Praha M.n.-dvorana	Ústí n.L.hl.n.os.n.	hr.VUSC 0200/0420 04	Ústí n.L.hl.n.os.n.	982,3	19	4 653,0	90	4 704,7	91	4 756,4	92	3 722,4	72	18 818,8	364	17 836,5	345
6907	Ústí n.L.hl.n.os.n.	Praha M.n.-dvorana	Ústí n.L.hl.n.os.n.	Roudnice nad Labem	483,6	12	2 538,9	63	2 538,9	63	2 538,9	63	1 974,7	49	10 075,0	250	9 591,4	238
6907	Ústí n.L.hl.n.os.n.	Praha M.n.-dvorana	Roudnice nad Labem	hr.VUSC 0200/0420 04	216,6	19	1 026,0	90	1 037,4	91	1 048,8	92	820,8	72	4 149,6	364	3 933,0	345
6908	Praha M.n.-dvorana	Ústí n.L.hl.n.os.n.	hr.VUSC 0200/0420 04	Ústí n.L.hl.n.os.n.	361,9	7	1 395,9	27	1 447,6	28	1 499,3	29	1 189,1	23	5 893,8	114	5 531,9	107
6909	Ústí n.L.hl.n.os.n.	Praha M.n.-dvorana	Ústí n.L.hl.n.os.n.	hr.VUSC 0200/0420 04	982,3	19	4 653,0	90	4 704,7	91	4 756,4	92	3 722,4	72	18 818,8	364	17 836,5	345
6910	Praha M.n.-dvorana	Ústí n.L.hl.n.os.n.	hr.VUSC 0200/0420 04	Ústí n.L.hl.n.os.n.	620,4	12	3 257,1	63	3 257,1	63	3 257,1	63	2 533,3	49	12 925,0	250	12 304,6	238
6911	Ústí n.L.hl.n.os.n.	Praha M.n.-dvorana	Ústí n.L.hl.n.os.n.	hr.VUSC 0200/0420 04	982,3	19	4 653,0	90	4 704,7	91	4 756,4	92	3 722,4	72	18 818,8	364	17 836,5	345
6912	Praha M.n.-dvorana	Ústí n.L.hl.n.os.n.	hr.VUSC 0200/0420 04	Ústí n.L.hl.n.os.n.	982,3	19	4 653,0	90	4 704,7	91	4 756,4	92	3 722,4	72	18 818,8	364	17 836,5	345
6913	Ústí n.L.hl.n.os.n.	Praha M.n.-dvorana	Ústí n.L.hl.n.os.n.	hr.VUSC 0200/0420 04	982,3	19	4 653,0	90	4 704,7	91	4 756,4	92	3 722,4	72	18 818,8	364	17 836,5	345
6914	Praha M.n.-dvorana	Ústí n.L.hl.n.os.n.	hr.VUSC 0200/0420 04	Roudnice nad Labem	136,8	12	718,2	63	718,2	63	718,2	63	558,6	49	2 850,0	250	2 713,2	238
6914	Praha M.n.-dvorana	Ústí n.L.hl.n.os.n.	Roudnice nad Labem	Ústí n.L.hl.n.os.n.	765,7	19	3 627,0	90	3 667,3	91	3 707,6	92	2 901,6	72	14 669,2	364	13 903,5	345
6915	Ústí n.L.hl.n.os.n.	Praha M.n.-dvorana	Ústí n.L.hl.n.os.n.	Roudnice nad Labem	765,7	19	3 627,0	90	3 667,3	91	3 707,6	92	2 901,6	72	14 669,2	364	13 903,5	345
6915	Ústí n.L.hl.n.os.n.	Praha M.n.-dvorana	Roudnice nad Labem	hr.VUSC 0200/0420 04	136,8	12	718,2	63	718,2	63	718,2	63	558,6	49	2 850,0	250	2 713,2	238
6916	Praha M.n.-dvorana	Ústí n.L.hl.n.os.n.	hr.VUSC 0200/0420 04	Ústí n.L.hl.n.os.n.	982,3	19	4 653,0	90	4 704,7	91	4 756,4	92	3 722,4	72	18 818,8	364	17 836,5	345
6917	Ústí n.L.hl.n.os.n.	Praha M.n.-dvorana	Ústí n.L.hl.n.os.n.	hr.VUSC 0200/0420 04	982,3	19	4 653,0	90	4 704,7	91	4 756,4	92	3 722,4	72	18 818,8	364	17 836,5	345
6918	Praha M.n.-dvorana	Ústí n.L.hl.n.os.n.	hr.VUSC 0200/0420 04	Roudnice nad Labem	136,8	12	718,2	63	718,2	63	718,2	63	558,6	49	2 850,0	250	2 713,2	238
6918	Praha M.n.-dvorana	Ústí n.L.hl.n.os.n.	Roudnice nad Labem	Ústí n.L.hl.n.os.n.	765,7	19	3 627,0	90	3 667,3	91	3 707,6	92	2 901,6	72	14 669,2	364	13 903,5	345
6919	Ústí n.L.hl.n.os.n.	Praha M.n.-dvorana	Ústí n.L.hl.n.os.n.	Roudnice nad Labem	765,7	19	3 627,0	90	3 667,3	91	3 707,6	92	2 901,6	72	14 669,2	364	13 903,5	345
6919	Ústí n.L.hl.n.os.n.	Praha M.n.-dvorana	Roudnice nad Labem	hr.VUSC 0200/0420 04	136,8	12	718,2	63	718,2	63	718,2	63	558,6	49	2 850,0	250	2 713,2	238
6920	Praha M.n.-dvorana	Ústí n.L.hl.n.os.n.	hr.VUSC 0200/0420 04	Ústí n.L.hl.n.os.n.	982,3	19	4 653,0	90	4 704,7	91	4 756,4	92	3 722,4	72	18 818,8	364	17 836,5	345
6921	Ústí n.L.hl.n.os.n.	Praha M.n.-dvorana	Ústí n.L.hl.n.os.n.	hr.VUSC 0200/0420 04	982,3	19	4 653,0	90	4 704,7	91	4 756,4	92	3 722,4	72	18 818,8	364	17 836,5	345
6922	Praha M.n.-dvorana	Ústí n.L.hl.n.os.n.	hr.VUSC 0200/0420 04	Roudnice nad Labem	136,8	12	718,2	63	718,2	63	718,2	63	558,6	49	2 850,0	250	2 713,2	238
6922	Praha M.n.-dvorana	Ústí n.L.hl.n.os.n.	Roudnice nad Labem	Ústí n.L.hl.n.os.n.	765,7	19	3 627,0	90	3 667,3	91	3 707,6	92	2 901,6	72	14 669,2	364	13 903,5	345
6923	Ústí n.L.hl.n.os.n.	Praha M.n.-dvorana	Ústí n.L.hl.n.os.n.	Roudnice nad Labem	765,7	19	3 627,0	90	3 667,3	91	3 707,6	92	2 901,6	72	14 669,2	364	13 903,5	345
6923	Ústí n.L.hl.n.os.n.	Praha M.n.-dvorana	Roudnice nad Labem	hr.VUSC 0200/0420 04	136,8	12	718,2	63	718,2	63	718,2	63	558,6	49	2 850,0	250	2 713,2	238
6924	Praha M.n.-dvorana	Ústí n.L.hl.n.os.n.	hr.VUSC 0200/0420 04	Ústí n.L.hl.n.os.n.	982,3	19	4 653,0	90	4 704,7	91	4 756,4	92	3 722,4	72	18 818,8	364	17 836,5	345

Číslo vlaku	Výchozí zastávka vlaku	Cílová zastávka vlaku	Začátek smluvního úseku	Konec smluvního úseku	13. 12. 2020 - 31. 12. 2020		1. čtvrtletí 2021		2. čtvrtletí 2021		3. čtvrtletí 2021		01. 10. 2021 - 11. 12. 2021		Celkem 13. 12. 2020 - 11. 12. 2021		01. 01. 2021 - 11. 12. 2021	
					Výkon *)	Četnost	Výkon *)	Četnost	Výkon *)	Četnost	Výkon *)	Četnost	Výkon *)	Četnost	Výkon *)	Četnost	Výkon *)	Četnost
6925	Ústí n.L.hl.n.os.n.	Praha M.n.-dvorana	Ústí n.L.hl.n.os.n.	Roudnice nad Labem	765,7	19	3 627,0	90	3 667,3	91	3 707,6	92	2 901,6	72	14 669,2	364	13 903,5	345
6925	Ústí n.L.hl.n.os.n.	Praha M.n.-dvorana	Roudnice nad Labem	hr.VUSC 0200/0420 04	193,8	17	1 026,0	90	1 037,4	91	1 048,8	92	820,8	72	4 126,8	362	3 933,0	345
6928	Praha M.n.-dvorana	Ústí n.L.hl.n.os.n.	hr.VUSC 0200/0420 04	Lovosice	418,6	14	2 272,4	76	2 272,4	76	2 302,3	77	1 823,9	61	9 089,6	304	8 671,0	290
6928	Praha M.n.-dvorana	Ústí n.L.hl.n.os.n.	Lovosice	Ústí n.L.hl.n.os.n.	109,0	5	545,0	25	566,8	26	610,4	28	545,0	25	2 376,2	109	2 267,2	104
6932	Praha M.n.-dvorana	Děčín hl.n.	hr.VUSC 0200/0420 04	Ústí n.L.hl.n.os.n.	155,1	3	723,8	14	775,5	15	775,5	15	568,7	11	2 998,6	58	2 843,5	55
6943	Ústí n.L.hl.n.os.n.	Roudnice nad Labem	Ústí n.L.hl.n.os.n.	Roudnice nad Labem	765,7	19	3 627,0	90	3 667,3	91	3 707,6	92	2 901,6	72	14 669,2	364	13 903,5	345
6944	Roudnice nad Labem	Ústí n.L.hl.n.os.n.	Roudnice nad Labem	Ústí n.L.hl.n.os.n.	765,7	19	3 627,0	90	3 667,3	91	3 707,6	92	2 901,6	72	14 669,2	364	13 903,5	345
6945	Ústí n.L.hl.n.os.n.	Roudnice nad Labem	Ústí n.L.hl.n.os.n.	Roudnice nad Labem	765,7	19	3 627,0	90	3 667,3	91	3 707,6	92	2 901,6	72	14 669,2	364	13 903,5	345
6946	Roudnice nad Labem	Ústí n.L.hl.n.os.n.	Roudnice nad Labem	Ústí n.L.hl.n.os.n.	765,7	19	3 627,0	90	3 667,3	91	3 707,6	92	2 901,6	72	14 669,2	364	13 903,5	345
6947	Ústí n.L.hl.n.os.n.	Roudnice nad Labem	Ústí n.L.hl.n.os.n.	Roudnice nad Labem	765,7	19	3 627,0	90	3 667,3	91	3 707,6	92	2 901,6	72	14 669,2	364	13 903,5	345
6948	Roudnice nad Labem	Ústí n.L.hl.n.os.n.	Roudnice nad Labem	Ústí n.L.hl.n.os.n.	765,7	19	3 627,0	90	3 667,3	91	3 707,6	92	2 901,6	72	14 669,2	364	13 903,5	345
6951	Ústí n.L.hl.n.os.n.	Roudnice nad Labem	Ústí n.L.hl.n.os.n.	Roudnice nad Labem	765,7	19	3 627,0	90	3 667,3	91	3 707,6	92	2 901,6	72	14 669,2	364	13 903,5	345
6952	Roudnice nad Labem	Ústí n.L.hl.n.os.n.	Roudnice nad Labem	Ústí n.L.hl.n.os.n.	765,7	19	3 627,0	90	3 667,3	91	3 707,6	92	2 901,6	72	14 669,2	364	13 903,5	345
6953	Ústí n.L.hl.n.os.n.	Roudnice nad Labem	Ústí n.L.hl.n.os.n.	Roudnice nad Labem	765,7	19	3 627,0	90	3 667,3	91	3 707,6	92	2 901,6	72	14 669,2	364	13 903,5	345
6970	Lovosice	Ústí n.L.hl.n.os.n.	Lovosice	Ústí n.L.hl.n.os.n.	261,6	12	1 373,4	63	1 373,4	63	1 373,4	63	1 068,2	49	5 450,0	250	5 188,4	238
6988	Neratovice	Roudnice nad Labem	hr.VUSC 0200/0420 04	Roudnice nad Labem	193,8	17	1 026,0	90	1 037,4	91	1 048,8	92	820,8	72	4 126,8	362	3 933,0	345
6989	Roudnice nad Labem	Kralupy nad Vltavou	Roudnice nad Labem	hr.VUSC 0200/0420 04	193,8	17	1 026,0	90	1 037,4	91	1 048,8	92	820,8	72	4 126,8	362	3 933,0	345
9700	Kralupy nad Vltavou	Louny	hr.VUSC 0200/0420 08	Louny	264,0	12	1 386,0	63	1 386,0	63	1 386,0	63	1 078,0	49	5 500,0	250	5 236,0	238
9701	Peruc	Kralupy nad Vltavou	Peruc	hr.VUSC 0200/0420 08	27,0	6	117,0	26	126,0	28	130,5	29	103,5	23	504,0	112	477,0	106
9702	Kralupy nad Vltavou	Louny	hr.VUSC 0200/0420 08	Louny	154,0	7	594,0	27	616,0	28	638,0	29	506,0	23	2 508,0	114	2 354,0	107
9703	Louny	Kralupy nad Vltavou	Louny	hr.VUSC 0200/0420 08	264,0	12	1 386,0	63	1 386,0	63	1 386,0	63	1 078,0	49	5 500,0	250	5 236,0	238
9704	Kralupy nad Vltavou	Louny	hr.VUSC 0200/0420 08	Louny	418,0	19	1 980,0	90	2 002,0	91	2 024,0	92	1 584,0	72	8 008,0	364	7 590,0	345
9705	Louny	Kralupy nad Vltavou	Louny	hr.VUSC 0200/0420 08	418,0	19	1 980,0	90	2 002,0	91	2 024,0	92	1 584,0	72	8 008,0	364	7 590,0	345
9706	Kralupy nad Vltavou	Louny	hr.VUSC 0200/0420 08	Louny	418,0	19	1 980,0	90	2 002,0	91	2 024,0	92	1 584,0	72	8 008,0	364	7 590,0	345
9707	Louny	Kralupy nad Vltavou	Louny	hr.VUSC 0200/0420 08	418,0	19	1 980,0	90	2 002,0	91	2 024,0	92	1 584,0	72	8 008,0	364	7 590,0	345
9709	Louny	Kralupy nad Vltavou	Louny	hr.VUSC 0200/0420 08	418,0	19	1 980,0	90	2 002,0	91	2 024,0	92	1 584,0	72	8 008,0	364	7 590,0	345
9710	Kralupy nad Vltavou	Louny	hr.VUSC 0200/0420 08	Louny	418,0	19	1 980,0	90	2 002,0	91	2 024,0	92	1 584,0	72	8 008,0	364	7 590,0	345
9713	Louny	Kralupy nad Vltavou	Louny	hr.VUSC 0200/0420 08	418,0	19	1 980,0	90	2 002,0	91	2 024,0	92	1 584,0	72	8 008,0	364	7 590,0	345
9714	Kralupy nad Vltavou	Louny	hr.VUSC 0200/0420 08	Louny	418,0	19	1 980,0	90	2 002,0	91	2 024,0	92	1 584,0	72	8 008,0	364	7 590,0	345
9715	Louny	Kralupy nad Vltavou	Louny	hr.VUSC 0200/0420 08	418,0	19	1 980,0	90	2 002,0	91	2 024,0	92	1 584,0	72	8 008,0	364	7 590,0	345
9716	Kralupy nad Vltavou	Louny	hr.VUSC 0200/0420 08	Louny	418,0	19	1 980,0	90	2 002,0	91	2 024,0	92	1 584,0	72	8 008,0	364	7 590,0	345
9717	Louny	Kralupy nad Vltavou	Louny	hr.VUSC 0200/0420 08	418,0	19	1 980,0	90	2 002,0	91	2 024,0	92	1 584,0	72	8 008,0	364	7 590,0	345
9718	Kralupy nad Vltavou	Peruc	hr.VUSC 0200/0420 08	Peruc	81,0	18	405,0	90	409,5	91	414,0	92	324,0	72	1 633,5	363	1 552,5	345
9719	Peruc	Kralupy nad Vltavou	Peruc	hr.VUSC 0200/0420 08	81,0	18	405,0	90	409,5	91	414,0	92	324,0	72	1 633,5	363	1 552,5	345
9750	Slaný	Louny	hr.VUSC 0200/0420 08	Louny	264,0	12	1 386,0	63	1 386,0	63	1 386,0	63	1 078,0	49	5 500,0	250	5 236,0	238
9760	Slaný	Peruc	hr.VUSC 0200/0420 08	Peruc	27,0	6	117,0	26	126,0	28	130,5	29	103,5	23	504,0	112	477,0	106
16700	Rakovník	Bečov nad Teplou	hr.VUSC 0200/0420 02	hr.VUSC 0410/0420 02	166,8	12	875,7	63	875,7	63	875,7	63	681,1	49	3 475,0	250	3 308,2	238
16701	Lubenec	Rakovník	Lubenec	hr.VUSC 0200/0420 02	138,6	18	685,3	89	700,7	91	708,4	92	554,4	72	2 787,4	362	2 648,8	344
16702	Rakovník	Bečov nad Teplou	hr.VUSC 0200/0420 02	hr.VUSC 0410/0420 02	264,1	19	1 251,0	90	1 264,9	91	1 278,8	92	1 000,8	72	5 059,6	364	4 795,5	345
16703	Toužim	Rakovník	hr.VUSC 0410/0420 02	hr.VUSC 0200/0420 02	250,2	18	1 237,1	89	1 264,9	91	1 278,8	92	1 000,8	72	5 031,8	362	4 781,6	344
16704	Rakovník	Bečov nad Teplou	hr.VUSC 0200/0420 02	hr.VUSC 0410/0420 02	264,1	19	1 251,0	90	1 264,9	91	1 278,8	92	1 000,8	72	5 059,6	364	4 795,5	345
16705	Bečov nad Teplou	Rakovník	hr.VUSC 0410/0420 02	hr.VUSC 0200/0420 02	166,8	12	875,7	63	875,7	63	875,7	63	681,1	49	3 475,0	250	3 308,2	238
16706	Rakovník	Bečov nad Teplou	hr.VUSC 0200/0420 02	hr.VUSC 0410/0420 02	264,1	19	1 251,0	90	1 264,9	91	1 278,8	92	1 000,8	72	5 059,6	364	4 795,5	345
16707	Bečov nad Teplou	Rakovník	hr.VUSC 0410/0420 02	Blatno u Jesenice	217,8	18	1 076,9	89	1 101,1	91	1 113,2	92	871,2	72	4 380,2	362	4 162,4	344
16707	Bečov nad Teplou	Rakovník	Blatno u Jesenice	hr.VUSC 0200/0420 02	34,2	19	162,0	90	163,8	91	165,6	92	129,6	72	655,2	364	621,0	345
16708	Rakovník	Bečov nad Teplou	hr.VUSC 0200/0420 02	hr.VUSC 0410/0420 02	264,1	19	1 251,0	90	1 264,9	91	1 278,8	92	1 000,8	72	5 059,6	364	4 795,5	345
16709	Žlutice	Rakovník	hr.VUSC 0410/0420 02	Blatno u Jesenice	84,7	7	326,7	27	338,8	28	350,9	29	278,3	23	1 379,4	114	1 294,7	107
16709	Žlutice	Rakovník	Blatno u Jesenice	hr.VUSC 0200/0420 02	34,2	19	162,0	90	163,8	91	165,6	92	129,6	72	655,2	364	621,0	345

Číslo vlaku	Výchozí zastávka vlaku	Cílová zastávka vlaku	Začátek smluvního úseku	Konec smluvního úseku	13. 12. 2020 - 31. 12. 2020		1. čtvrtletí 2021		2. čtvrtletí 2021		3. čtvrtletí 2021		01. 10. 2021 - 11. 12. 2021		Celkem 13. 12. 2020 - 11. 12. 2021		01. 01. 2021 - 11. 12. 2021			
					Výkon *) Četnost		Výkon *) Četnost		Výkon *) Četnost		Výkon *) Četnost		Výkon *) Četnost		Výkon *) Četnost		Výkon *) Četnost		Výkon *) Četnost	
					Výkon *)	Četnost	Výkon *)	Četnost	Výkon *)	Četnost	Výkon *)	Četnost	Výkon *)	Četnost	Výkon *)	Četnost	Výkon *)	Četnost	Výkon *)	Četnost
16710	Rakovník	Bečov nad Teplou	hr.VUSC 0200/0420 02	hr.VUSC 0410/0420 02	264,1	19	1 251,0	90	1 264,9	91	1 278,8	92	1 000,8	72	5 059,6	364	4 795,5	345		
16711	Bečov nad Teplou	Rakovník	hr.VUSC 0410/0420 02	hr.VUSC 0200/0420 02	264,1	19	1 251,0	90	1 264,9	91	1 278,8	92	1 000,8	72	5 059,6	364	4 795,5	345		
16712	Rakovník	Bečov nad Teplou	hr.VUSC 0200/0420 02	Blatno u Jesenice	34,2	19	162,0	90	163,8	91	165,6	92	129,6	72	655,2	364	621,0	345		
16712	Rakovník	Bečov nad Teplou	Blatno u Jesenice	hr.VUSC 0410/0420 02	205,7	17	1 089,0	90	1 101,1	91	1 113,2	92	871,2	72	4 380,2	362	4 174,5	345		
16714	Rakovník	Žlutice	hr.VUSC 0200/0420 02	hr.VUSC 0410/0420 02	236,3	17	1 251,0	90	1 264,9	91	1 278,8	92	1 000,8	72	5 031,8	362	4 795,5	345		
16715	Žlutice	Rakovník	hr.VUSC 0410/0420 02	hr.VUSC 0200/0420 02	264,1	19	1 251,0	90	1 264,9	91	1 278,8	92	1 000,8	72	5 059,6	364	4 795,5	345		
16716	Rakovník	Lubeneč	hr.VUSC 0200/0420 02	Blatno u Jesenice	30,6	17	162,0	90	163,8	91	165,6	92	129,6	72	651,6	362	621,0	345		
16716	Rakovník	Lubeneč	Blatno u Jesenice	Lubeneč	64,9	11	371,7	63	371,7	63	371,7	63	289,1	49	1 469,1	249	1 404,2	238		
16717	Žlutice	Rakovník	hr.VUSC 0410/0420 02	hr.VUSC 0200/0420 02	264,1	19	1 251,0	90	1 264,9	91	1 278,8	92	1 000,8	72	5 059,6	364	4 795,5	345		
16719	Žlutice	Rakovník	hr.VUSC 0410/0420 02	hr.VUSC 0200/0420 02	236,3	17	1 251,0	90	1 264,9	91	1 278,8	92	1 000,8	72	5 031,8	362	4 795,5	345		
16721	Blatno u Jesenice	Rakovník	Blatno u Jesenice	hr.VUSC 0200/0420 02	21,6	12	113,4	63	113,4	63	113,4	63	88,2	49	450,0	250	428,4	238		
16722	Rakovník	Blatno u Jesenice	hr.VUSC 0200/0420 02	Blatno u Jesenice	21,6	12	113,4	63	113,4	63	113,4	63	88,2	49	450,0	250	428,4	238		
16724	Rakovník	Blatno u Jesenice	hr.VUSC 0200/0420 02	Blatno u Jesenice	21,6	12	113,4	63	113,4	63	113,4	63	88,2	49	450,0	250	428,4	238		
16725	Žlutice	Rakovník	hr.VUSC 0410/0420 02	Blatno u Jesenice	145,2	12	762,3	63	762,3	63	762,3	63	592,9	49	3 025,0	250	2 879,8	238		
16725	Žlutice	Rakovník	Blatno u Jesenice	hr.VUSC 0200/0420 02	34,2	19	162,0	90	163,8	91	165,6	92	129,6	72	655,2	364	621,0	345		
16726	Rakovník	Blatno u Jesenice	hr.VUSC 0200/0420 02	Blatno u Jesenice	21,6	12	113,4	63	113,4	63	113,4	63	88,2	49	450,0	250	428,4	238		
16727	Blatno u Jesenice	Rakovník	Blatno u Jesenice	hr.VUSC 0200/0420 02	21,6	12	113,4	63	113,4	63	113,4	63	88,2	49	450,0	250	428,4	238		
16728	Rakovník	Blatno u Jesenice	hr.VUSC 0200/0420 02	Blatno u Jesenice	21,6	12	113,4	63	113,4	63	113,4	63	88,2	49	450,0	250	428,4	238		
16729	Blatno u Jesenice	Rakovník	Blatno u Jesenice	hr.VUSC 0200/0420 02	23,4	13	113,4	63	113,4	63	113,4	63	88,2	49	451,8	251	428,4	238		
16730	Rakovník	Blatno u Jesenice	hr.VUSC 0200/0420 02	Blatno u Jesenice	21,6	12	113,4	63	113,4	63	113,4	63	88,2	49	450,0	250	428,4	238		
16731	Blatno u Jesenice	Rakovník	Blatno u Jesenice	hr.VUSC 0200/0420 02	21,6	12	113,4	63	113,4	63	113,4	63	88,2	49	450,0	250	428,4	238		
16733	Blatno u Jesenice	Rakovník	Blatno u Jesenice	hr.VUSC 0200/0420 02	12,6	7	48,6	27	50,4	28	52,2	29	41,4	23	205,2	114	192,6	107		
16734	Rakovník	Blatno u Jesenice	hr.VUSC 0200/0420 02	Blatno u Jesenice	12,6	7	48,6	27	50,4	28	52,2	29	41,4	23	205,2	114	192,6	107		
16736	Rakovník	Blatno u Jesenice	hr.VUSC 0200/0420 02	Blatno u Jesenice	12,6	7	48,6	27	50,4	28	52,2	29	41,4	23	205,2	114	192,6	107		
16773	Blatno u Jesenice	Rakovník	Blatno u Jesenice	hr.VUSC 0200/0420 02	5,4	3	21,6	12	23,4	13	25,2	14	23,4	13	99,0	55	93,6	52		
16790	Rakovník	Lubeneč	hr.VUSC 0200/0420 02	Blatno u Jesenice	5,4	3	23,4	13	23,4	13	25,2	14	21,6	12	99,0	55	93,6	52		
16790	Rakovník	Lubeneč	Blatno u Jesenice	Lubeneč	106,2	18	525,1	89	536,9	91	542,8	92	424,8	72	2 135,8	362	2 029,6	344		
Součet výkonů vlaků ve vlkm					41 647,2		200 617,0		202 746,3		204 810,3		160 269,3		810 090,1		768 442,9			
Číslo vlaku	Výchozí zastávka vlaku	Cílová zastávka vlaku	Začátek smluvního úseku	Konec smluvního úseku	13. 12. 2020 - 31. 12. 2020		1. čtvrtletí 2021		2. čtvrtletí 2021		3. čtvrtletí 2021		01. 10. 2021 - 11. 12. 2021		Celkem 13. 12. 2020 - 11. 12. 2021		01. 01. 2021 - 11. 12. 2021			
					Výkon *) Četnost		Výkon *) Četnost		Výkon *) Četnost		Výkon *) Četnost		Výkon *) Četnost		Výkon *) Četnost		Výkon *) Četnost		Výkon *) Četnost	
					Výkon *)	Četnost	Výkon *)	Četnost	Výkon *)	Četnost	Výkon *)	Četnost	Výkon *)	Četnost	Výkon *)	Četnost	Výkon *)	Četnost	Výkon *)	Četnost
15900	Třemošnice	Čáslav místní nádr.	Třemošnice	hr.VUSC 0200/0530 01	96,6	14	517,5	75	524,4	76	531,3	77	427,8	62	2 097,6	304	2 001,0	290		
15901	Čáslav místní nádr.	Třemošnice	hr.VUSC 0200/0530 01	Třemošnice	55,2	8	434,7	63	434,7	63	434,7	63	338,1	49	1 697,4	246	1 642,2	238		
15902	Třemošnice	Čáslav místní nádr.	Třemošnice	hr.VUSC 0200/0530 01	55,2	8	434,7	63	434,7	63	434,7	63	338,1	49	1 697,4	246	1 642,2	238		
15903	Čáslav místní nádr.	Třemošnice	hr.VUSC 0200/0530 01	Třemošnice	96,6	14	517,5	75	524,4	76	531,3	77	427,8	62	2 097,6	304	2 001,0	290		
15904	Třemošnice	Čáslav místní nádr.	Třemošnice	hr.VUSC 0200/0530 01	131,1	19	621,0	90	627,9	91	634,8	92	496,8	72	2 511,6	364	2 380,5	345		
15906	Třemošnice	Čáslav místní nádr.	Třemošnice	hr.VUSC 0200/0530 01	55,2	8	434,7	63	434,7	63	434,7	63	338,1	49	1 697,4	246	1 642,2	238		
15907	Čáslav místní nádr.	Třemošnice	hr.VUSC 0200/0530 01	Třemošnice	55,2	8	434,7	63	434,7	63	434,7	63	338,1	49	1 697,4	246	1 642,2	238		
15908	Třemošnice	Čáslav místní nádr.	Třemošnice	hr.VUSC 0200/0530 01	131,1	19	621,0	90	627,9	91	634,8	92	496,8	72	2 511,6	364	2 380,5	345		
15909	Čáslav místní nádr.	Třemošnice	hr.VUSC 0200/0530 01	Třemošnice	131,1	19	621,0	90	627,9	91	634,8	92	496,8	72	2 511,6	364	2 380,5	345		
15910	Třemošnice	Čáslav místní nádr.	Třemošnice	hr.VUSC 0200/0530 01	131,1	19	621,0	90	627,9	91	634,8	92	496,8	72	2 511,6	364	2 380,5	345		
15912	Třemošnice	Čáslav místní nádr.	Třemošnice	hr.VUSC 0200/0530 01	131,1	19	621,0	90	627,9	91	634,8	92	496,8	72	2 511,6	364	2 380,5	345		
15913	Čáslav místní nádr.	Třemošnice	hr.VUSC 0200/0530 01	Třemošnice	131,1	19	621,0	90	627,9	91	634,8	92	496,8	72	2 511,6	364	2 380,5	345		
15914	Třemošnice	Čáslav místní nádr.	Třemošnice	hr.VUSC 0200/0530 01	82,8	12	434,7	63	434,7	63	434,7	63	338,1	49	1 725,0	250	1 642,2	238		
15915	Čáslav místní nádr.	Třemošnice	hr.VUSC 0200/0530 01	Třemošnice	131,1	19	621,0	90	627,9	91	634,8	92	496,8	72	2 511,6	364	2 380,5	345		

Číslo vlaku	Výchozí zastávka vlaku	Cílová zastávka vlaku	Začátek smluvního úseku	Konec smluvního úseku	13. 12. 2020 - 31. 12. 2020		1. čtvrtletí 2021		2. čtvrtletí 2021		3. čtvrtletí 2021		01. 10. 2021 - 11. 12. 2021		Celkem 13. 12. 2020 - 11. 12. 2021		01. 01. 2021 - 11. 12. 2021	
					Výkon *)	Četnost	Výkon *)	Četnost	Výkon *)	Četnost	Výkon *)	Četnost	Výkon *)	Četnost	Výkon *)	Četnost	Výkon *)	Četnost
15916	Třemošnice	Čáslav místní nádr.	Třemošnice	hr.VUSC 0200/0530 01	48,3	7	186,3	27	193,2	28	200,1	29	158,7	23	786,6	114	738,3	107
15917	Čáslav místní nádr.	Třemošnice	hr.VUSC 0200/0530 01	Třemošnice	131,1	19	621,0	90	627,9	91	634,8	92	496,8	72	2 511,6	364	2 380,5	345
15918	Třemošnice	Čáslav místní nádr.	Třemošnice	hr.VUSC 0200/0530 01	55,2	8	434,7	63	434,7	63	434,7	63	338,1	49	1 697,4	246	1 642,2	238
15919	Čáslav místní nádr.	Třemošnice	hr.VUSC 0200/0530 01	Třemošnice	55,2	8	434,7	63	434,7	63	434,7	63	338,1	49	1 697,4	246	1 642,2	238
15920	Třemošnice	Čáslav místní nádr.	Třemošnice	hr.VUSC 0200/0530 01	82,8	12	434,7	63	434,7	63	434,7	63	338,1	49	1 725,0	250	1 642,2	238
15921	Čáslav místní nádr.	Třemošnice	hr.VUSC 0200/0530 01	Třemošnice	131,1	19	621,0	90	627,9	91	634,8	92	496,8	72	2 511,6	364	2 380,5	345
15922	Třemošnice	Čáslav místní nádr.	Třemošnice	hr.VUSC 0200/0530 01	48,3	7	186,3	27	193,2	28	200,1	29	158,7	23	786,6	114	738,3	107
15923	Čáslav místní nádr.	Třemošnice	hr.VUSC 0200/0530 01	Třemošnice	55,2	8	434,7	63	434,7	63	434,7	63	338,1	49	1 697,4	246	1 642,2	238
15924	Třemošnice	Čáslav místní nádr.	Třemošnice	hr.VUSC 0200/0530 01	55,2	8	434,7	63	434,7	63	434,7	63	338,1	49	1 697,4	246	1 642,2	238
15925	Čáslav místní nádr.	Třemošnice	hr.VUSC 0200/0530 01	Třemošnice	131,1	19	621,0	90	627,9	91	634,8	92	496,8	72	2 511,6	364	2 380,5	345
15928	Třemošnice	Čáslav místní nádr.	Třemošnice	hr.VUSC 0200/0530 01	131,1	19	621,0	90	627,9	91	634,8	92	496,8	72	2 511,6	364	2 380,5	345
15929	Čáslav místní nádr.	Třemošnice	hr.VUSC 0200/0530 01	Třemošnice	131,1	19	621,0	90	627,9	91	634,8	92	496,8	72	2 511,6	364	2 380,5	345
15931	Čáslav místní nádr.	Třemošnice	hr.VUSC 0200/0530 01	Třemošnice	117,3	17	621,0	90	627,9	91	634,8	92	496,8	72	2 497,8	362	2 380,5	345
15932	Třemošnice	Čáslav místní nádr.	Třemošnice	hr.VUSC 0200/0530 01	117,3	17	621,0	90	627,9	91	634,8	92	496,8	72	2 497,8	362	2 380,5	345
Součet výkonů vlaků ve vlkm					2 704,8		14 448,6		14 572,8		14 697,0		11 509,2		57 932,4		55 227,6	
Číslo vlaku	Výchozí zastávka vlaku	Cílová zastávka vlaku	Začátek smluvního úseku	Konec smluvního úseku	13. 12. 2020 - 31. 12. 2020		1. čtvrtletí 2021		2. čtvrtletí 2021		3. čtvrtletí 2021		01. 10. 2021 - 11. 12. 2021		Celkem 13. 12. 2020 - 11. 12. 2021		01. 01. 2021 - 11. 12. 2021	
					Výkon *)	Četnost	Výkon *)	Četnost	Výkon *)	Četnost	Výkon *)	Četnost	Výkon *)	Četnost	Výkon *)	Četnost	Výkon *)	Četnost
5900	Havlíčkův Brod	Kolín	hr.VUSC 0200/0630 02	hr.VUSC 0200/0630 03	93,6	12	491,4	63	491,4	63	491,4	63	382,2	49	1 950,0	250	1 856,4	238
5901	Kolín	Žďár nad Sázavou	hr.VUSC 0200/0630 03	hr.VUSC 0200/0630 02	109,2	14	585,0	75	592,8	76	600,6	77	483,6	62	2 371,2	304	2 262,0	290
5902	Havlíčkův Brod	Kolín	hr.VUSC 0200/0630 02	hr.VUSC 0200/0630 03	148,2	19	702,0	90	709,8	91	717,6	92	561,6	72	2 839,2	364	2 691,0	345
5903	Kolín	Havlíčkův Brod	hr.VUSC 0200/0630 03	hr.VUSC 0200/0630 02	93,6	12	491,4	63	491,4	63	491,4	63	382,2	49	1 950,0	250	1 856,4	238
5904	Havlíčkův Brod	Kolín	hr.VUSC 0200/0630 02	hr.VUSC 0200/0630 03	93,6	12	491,4	63	491,4	63	491,4	63	382,2	49	1 950,0	250	1 856,4	238
5905	Kolín	Žďár nad Sázavou	hr.VUSC 0200/0630 03	hr.VUSC 0200/0630 02	54,6	7	210,6	27	218,4	28	226,2	29	179,4	23	889,2	114	834,6	107
5906	Havlíčkův Brod	Kolín	hr.VUSC 0200/0630 02	hr.VUSC 0200/0630 03	54,6	7	210,6	27	218,4	28	226,2	29	179,4	23	889,2	114	834,6	107
5907	Kolín	Havlíčkův Brod	hr.VUSC 0200/0630 03	hr.VUSC 0200/0630 02	23,4	3	93,6	12	101,4	13	109,2	14	101,4	13	429,0	55	405,6	52
5908	Žďár nad Sázavou	Kolín	hr.VUSC 0200/0630 02	hr.VUSC 0200/0630 03	148,2	19	702,0	90	709,8	91	717,6	92	561,6	72	2 839,2	364	2 691,0	345
5909	Kolín	Žďár nad Sázavou	hr.VUSC 0200/0630 03	hr.VUSC 0200/0630 02	124,8	16	608,4	78	608,4	78	608,4	78	460,2	59	2 410,2	309	2 285,4	293
5910	Havlíčkův Brod	Kolín	hr.VUSC 0200/0630 02	hr.VUSC 0200/0630 03	93,6	12	491,4	63	491,4	63	491,4	63	382,2	49	1 950,0	250	1 856,4	238
5911	Kolín	Křižanov	hr.VUSC 0200/0630 03	hr.VUSC 0200/0630 02	93,6	12	491,4	63	491,4	63	491,4	63	382,2	49	1 950,0	250	1 856,4	238
5912	Žďár nad Sázavou	Kolín	hr.VUSC 0200/0630 02	hr.VUSC 0200/0630 03	109,2	14	702,0	90	709,8	91	717,6	92	561,6	72	2 839,2	364	2 691,0	345
5913	Kolín	Žďár nad Sázavou	hr.VUSC 0200/0630 03	hr.VUSC 0200/0630 02	109,2	14	702,0	90	709,8	91	717,6	92	561,6	72	2 839,2	364	2 691,0	345
5916	Havlíčkův Brod	Kolín	hr.VUSC 0200/0630 02	hr.VUSC 0200/0630 03	93,6	12	491,4	63	491,4	63	491,4	63	382,2	49	1 950,0	250	1 856,4	238
5917	Kolín	Žďár nad Sázavou	hr.VUSC 0200/0630 03	hr.VUSC 0200/0630 02	54,6	7	210,6	27	218,4	28	226,2	29	179,4	23	889,2	114	834,6	107
5918	Křižanov	Kolín	hr.VUSC 0200/0630 02	hr.VUSC 0200/0630 03	124,8	16	608,4	78	608,4	78	608,4	78	468,0	60	2 410,2	309	2 285,4	293
5919	Kolín	Havlíčkův Brod	hr.VUSC 0200/0630 03	hr.VUSC 0200/0630 02	93,6	12	491,4	63	491,4	63	491,4	63	382,2	49	1 950,0	250	1 856,4	238
5920	Havlíčkův Brod	Kolín	hr.VUSC 0200/0630 02	hr.VUSC 0200/0630 03	23,4	3	101,4	13	101,4	13	109,2	14	93,6	12	429,0	55	405,6	52
5922	Žďár nad Sázavou	Kolín	hr.VUSC 0200/0630 02	hr.VUSC 0200/0630 03	124,8	16	608,4	78	608,4	78	608,4	78	468,0	60	2 410,2	309	2 285,4	293
5923	Kolín	Havlíčkův Brod	hr.VUSC 0200/0630 03	hr.VUSC 0200/0630 02	31,2	4	109,2	14	117,0	15	117,0	15	85,8	11	460,2	59	429,0	55
5924	Havlíčkův Brod	Kolín	hr.VUSC 0200/0630 02	hr.VUSC 0200/0630 03	23,4	3	101,4	13	101,4	13	109,2	14	93,6	12	429,0	55	405,6	52
5926	Žďár nad Sázavou	Kolín	hr.VUSC 0200/0630 02	hr.VUSC 0200/0630 03	132,6	17	702,0	90	709,8	91	717,6	92	561,6	72	2 823,6	362	2 691,0	345
5927	Kolín	Havlíčkův Brod	hr.VUSC 0200/0630 03	hr.VUSC 0200/0630 02	31,2	4	109,2	14	117,0	15	117,0	15	85,8	11	460,2	59	429,0	55
5929	Kolín	Havlíčkův Brod	hr.VUSC 0200/0630 03	hr.VUSC 0200/0630 02	132,6	17	702,0	90	709,8	91	717,6	92	561,6	72	2 823,6	362	2 691,0	345
5931	Čáslav	Jihlava město	hr.VUSC 0200/0630 03	hr.VUSC 0200/0630 02	93,6	12	491,4	63	491,4	63	491,4	63	382,2	49	1 950,0	250	1 856,4	238
5933	Čáslav	Havlíčkův Brod	hr.VUSC 0200/0630 03	hr.VUSC 0200/0630 02	140,4	18	702,0	90	709,8	91	717,6	92	561,6	72	2 831,4	363	2 691,0	345

Číslo vlaku	Výchozí zastávka vlaku	Cílová zastávka vlaku	Začátek smluvního úseku	Konec smluvního úseku	13. 12. 2020 - 31. 12. 2020		1. čtvrtletí 2021		2. čtvrtletí 2021		3. čtvrtletí 2021		01. 10. 2021 - 11. 12. 2021		Celkem 13. 12. 2020 - 11. 12. 2021		01. 01. 2021 - 11. 12. 2021	
					Výkon *)	Četnost	Výkon *)	Četnost	Výkon *)	Četnost	Výkon *)	Četnost	Výkon *)	Četnost	Výkon *)	Četnost	Výkon *)	Četnost
5934	Havlíčkův Brod	Čáslav	hr.VUSC 0200/0630 02	hr.VUSC 0200/0630 03	132,6	17	702,0	90	709,8	91	717,6	92	561,6	72	2 823,6	362	2 691,0	345
5935	Kolín	Světlá nad Sázavou	hr.VUSC 0200/0630 03	hr.VUSC 0200/0630 02	93,6	12	491,4	63	491,4	63	491,4	63	382,2	49	1 950,0	250	1 856,4	238
5937	Kolín	Světlá nad Sázavou	hr.VUSC 0200/0630 03	hr.VUSC 0200/0630 02	23,4	3	101,4	13	101,4	13	109,2	14	93,6	12	429,0	55	405,6	52
5939	Kolín	Světlá nad Sázavou	hr.VUSC 0200/0630 03	hr.VUSC 0200/0630 02	93,6	12	491,4	63	491,4	63	491,4	63	382,2	49	1 950,0	250	1 856,4	238
9201	Čerčany	Ledeč nad Sázavou	hr.VUSC 0200/0630 04	Ledeč nad Sázavou	160,2	18	792,1	89	809,9	91	818,8	92	640,8	72	3 221,8	362	3 061,6	344
9203	Čerčany	Ledeč nad Sázavou	hr.VUSC 0200/0630 04	Ledeč nad Sázavou	169,1	19	801,0	90	809,9	91	818,8	92	640,8	72	3 239,6	364	3 070,5	345
9205	Čerčany	Ledeč nad Sázavou	hr.VUSC 0200/0630 04	Ledeč nad Sázavou	62,3	7	240,3	27	249,2	28	258,1	29	204,7	23	1 014,6	114	952,3	107
9206	Ledeč nad Sázavou	Čerčany	Ledeč nad Sázavou	hr.VUSC 0200/0630 04	115,7	13	569,6	64	560,7	63	560,7	63	436,1	49	2 242,8	252	2 127,1	239
9207	Čerčany	Ledeč nad Sázavou	hr.VUSC 0200/0630 04	Ledeč nad Sázavou	106,8	12	560,7	63	560,7	63	560,7	63	436,1	49	2 225,0	250	2 118,2	238
9208	Ledeč nad Sázavou	Čerčany	Ledeč nad Sázavou	hr.VUSC 0200/0630 04	169,1	19	801,0	90	809,9	91	818,8	92	640,8	72	3 239,6	364	3 070,5	345
9210	Ledeč nad Sázavou	Čerčany	Ledeč nad Sázavou	hr.VUSC 0200/0630 04	169,1	19	801,0	90	809,9	91	818,8	92	640,8	72	3 239,6	364	3 070,5	345
9211	Praha-Holešovice	Ledeč nad Sázavou	hr.VUSC 0200/0630 04	Ledeč nad Sázavou	169,1	19	801,0	90	809,9	91	818,8	92	640,8	72	3 239,6	364	3 070,5	345
9212	Ledeč nad Sázavou	Čerčany	Ledeč nad Sázavou	hr.VUSC 0200/0630 04	169,1	19	801,0	90	809,9	91	818,8	92	640,8	72	3 239,6	364	3 070,5	345
9214	Ledeč nad Sázavou	Čerčany	Ledeč nad Sázavou	hr.VUSC 0200/0630 04	62,3	7	560,7	63	560,7	63	186,9	21	436,1	49	1 806,7	203	1 744,4	196
9215	Čerčany	Ledeč nad Sázavou	hr.VUSC 0200/0630 04	Ledeč nad Sázavou	169,1	19	801,0	90	809,9	91	818,8	92	640,8	72	3 239,6	364	3 070,5	345
9216	Ledeč nad Sázavou	Praha hl.n.	Ledeč nad Sázavou	hr.VUSC 0200/0630 04	169,1	19	801,0	90	809,9	91	818,8	92	640,8	72	3 239,6	364	3 070,5	345
9217	Čerčany	Ledeč nad Sázavou	hr.VUSC 0200/0630 04	Ledeč nad Sázavou	169,1	19	801,0	90	809,9	91	818,8	92	640,8	72	3 239,6	364	3 070,5	345
9218	Ledeč nad Sázavou	Čerčany	Ledeč nad Sázavou	hr.VUSC 0200/0630 04	169,1	19	801,0	90	809,9	91	818,8	92	640,8	72	3 239,6	364	3 070,5	345
9219	Čerčany	Ledeč nad Sázavou	hr.VUSC 0200/0630 04	Ledeč nad Sázavou	169,1	19	801,0	90	809,9	91	818,8	92	640,8	72	3 239,6	364	3 070,5	345
9220	Ledeč nad Sázavou	Čerčany	Ledeč nad Sázavou	hr.VUSC 0200/0630 04	62,3	7	240,3	27	249,2	28	258,1	29	204,7	23	1 014,6	114	952,3	107
9221	Čerčany	Ledeč nad Sázavou	hr.VUSC 0200/0630 04	Ledeč nad Sázavou	106,8	12	560,7	63	560,7	63	560,7	63	436,1	49	2 225,0	250	2 118,2	238
9223	Čerčany	Ledeč nad Sázavou	hr.VUSC 0200/0630 04	Ledeč nad Sázavou	106,8	12	560,7	63	560,7	63	560,7	63	436,1	49	2 225,0	250	2 118,2	238
9260	Ledeč nad Sázavou	Zruč n.Sáz. zast. z	Ledeč nad Sázavou	hr.VUSC 0200/0630 04	160,2	18	792,1	89	809,9	91	818,8	92	640,8	72	3 221,8	362	3 061,6	344
9261	Zruč n.Sáz. zast. z	Ledeč nad Sázavou	hr.VUSC 0200/0630 04	Ledeč nad Sázavou	106,8	12	560,7	63	560,7	63	560,7	63	436,1	49	2 225,0	250	2 118,2	238
9262	Ledeč nad Sázavou	Zruč nad Sázavou	Ledeč nad Sázavou	hr.VUSC 0200/0630 04	160,2	18	792,1	89	809,9	91	818,8	92	640,8	72	3 221,8	362	3 061,6	344
9263	Kácov	Ledeč nad Sázavou	hr.VUSC 0200/0630 04	Ledeč nad Sázavou	62,3	7	560,7	63	560,7	63	186,9	21	436,1	49	1 806,7	203	1 744,4	196
9264	Ledeč nad Sázavou	Zruč nad Sázavou	Ledeč nad Sázavou	hr.VUSC 0200/0630 04	106,8	12	560,7	63	560,7	63	560,7	63	436,1	49	2 225,0	250	2 118,2	238
9265	Zruč nad Sázavou	Ledeč nad Sázavou	hr.VUSC 0200/0630 04	Ledeč nad Sázavou	106,8	12	560,7	63	560,7	63	560,7	63	436,1	49	2 225,0	250	2 118,2	238
9266	Ledeč nad Sázavou	Zruč n.Sáz. zast. z	Ledeč nad Sázavou	hr.VUSC 0200/0630 04	106,8	12	560,7	63	560,7	63	560,7	63	436,1	49	2 225,0	250	2 118,2	238
9268	Ledeč nad Sázavou	Zruč nad Sázavou	Ledeč nad Sázavou	hr.VUSC 0200/0630 04	106,8	12	560,7	63	560,7	63	560,7	63	436,1	49	2 225,0	250	2 118,2	238
9269	Zruč nad Sázavou	Ledeč nad Sázavou	hr.VUSC 0200/0630 04	Ledeč nad Sázavou	62,3	7	240,3	27	249,2	28	258,1	29	204,7	23	1 014,6	114	952,3	107
Součet výkonů vlaků ve vlkm					6 245,6		31 456,4		31 749,2		30 613,6		25 028,2		125 093,0		118 847,4	

Výchozí finanční model (veřejná drážní doprava)

Dopravce: České dráhy, a.s.

Obchodní tajemství společnosti České dráhy,
a.s.

Objednatel: Středočeský kraj - území Středočeského kraje

Výchozí finanční model		řádek	v tis. Kč										Kč/vlkm		
			JŘ 2019/2020	JŘ 2020/2021	JŘ 2021/2022	JŘ 2022/2023	JŘ 2023/2024	JŘ 2024/2025	JŘ 2025/2026	JŘ 2026/2027	JŘ 2027/2028	JŘ 2028/2029		JŘ 2019/20-2028/29	
Výchozí náklady	Trakční energie a palivo**	1													
	Netrakční energie a palivo	2													
	Přímý materiál	3													
	Opravy a údržba vozidel	4													
	Odpisy dlouhodobého majetku	5													
	Pronájem a leasing vozidel	6													
	Mzdové náklady	7													
	Sociální a zdravotní pojištění	8													
	Cestovné	9													
	Úhrada za použití dopravní cesty	10													
	Úhrada za použití ostatní infrastruktury	11													
	Ostatní přímé náklady	12													
	Ostatní služby	13													
	Provozní režie	14													
	Správní režie	15													
Výchozí náklady celkem (řádek 1 až 15)	16														
Výchozí výnosy	Tržby z jízdného	17													
	z toho tržby TR 10	17a													
	tržby IDS, zapojení dopravce do IDS	17b													
	Ostatní tržby z přepravy	18													
	Ostatní výnosy	19													
	z toho kompenzace slev TR10	19a													
	kompenzace slev IDS	19b													
Výchozí výnosy celkem (řádek 17 až 19)	20														
Hodnota provozních aktiv	21														
Čistý příjem	22														
Kompenzace (ř.16 - ř.20 + ř.22)	23	2 048 125	2 149 919	2 199 189	2 245 929	2 244 615	2 226 103	2 243 865	2 289 240	2 247 154	2 143 738	22 037 877	140,10		
Kompenzace v Kč/vlkm	24	130,53	137,20	140,34	142,58	142,49	141,32	142,45	145,33	142,66	136,09	140,10			
vlkm		15 690	15 670	15 670	15 752	15 752	15 752	15 752	15 752	15 752	15 752	15 752	157 297		

* z toho kompenzace slev z jízdného

** z toho trakční energie

** z toho trakční palivo (nafta)

vlkm v elektrické vozbě
vlkm v dieselové vozbě

ř. 17I Podíl tržeb PID

Úhrada zapojení dopravce do IDS- SČK

Změna výše kompenzace výchozího finančního modelu pro rok 2021 dle čl. 8 Smlouvy

Použité indexy:

Inflace 2019

Cena nafty 2018


Cena nafty 2019

Bazický index elektřina 2018 (IR yearly)


Bazický index elektřina 2019 (IR yearly)


Mzdy doprava a skladování 2018


Mzdy doprava a skladování 2019




1. Území Středočeského kraje













2. Území Jihočeského kraje










3. Území Plzeňského kraje










4. Území Ústeckého kraje










5. Území Pardubického kraje









6. Území kraje Vysočina







Výchozí finanční model (veřejná drážní doprava)

Dopravce: České dráhy, a.s.

Objednatel: Středočeský kraj - území Středočeského kraje

Území: Středočeský

Vymezení provozního aktiva	Procento využití aktiva k zajištění závazku	Zůstatková cena k bezprostředně předcházejícímu účetnímu období (v tis. Kč)*									
		2019/2020	2020/2021	2021/2022	2022/2023	2023/2024	2024/2025	2025/2026	2026/2027	2027/2028	2028/2029
Dopravní prostředky/řady vozidel											
ŽKV											
Ostatní dopravní prostředky											
Ostatní majetek											
Budovy, stavby											
Drobný dlouhodobý hmotný majetek											
Pozemky											
Software											
Stroje, inventář											
První mimořádné splátky (akontace) leasingu											
Součet											

U položek Drobný hmotný majetek, SW a Stroje, inventář: zůstatková hodnota po dobu plnění smlouvy beze změny z důvodu průběžné reprodukce tohoto majetku.

<u>Platební kalendář</u>							
Období	Datum splatnosti	dílní úhrada kompenzace v obj. STC kraje			dílní úhrada zapojení dopravce do IDS		Celkem pro JŘ 2020/2021
		objednávka na území STC kraje	objednávka na území jiného kraje	provoz zákaznických center MOS	objednávka na území STC kraje	objednávka na území jiného kraje	
13.-31. prosinec 2020	15.12.2020	84 426 263,89	0,00	0,00	0,00	0,00	84 426 263,89
leden 2021	15.01.2021	184 865 449,00	13 942 432,00	0,00		0,00	198 807 881,00
únor 2021	15.02.2021	184 865 449,00	13 942 432,00	0,00		0,00	198 807 881,00
doplatek prosinec 2020	*)	34 766 269,11	8 938 352,00	0,00	586 739,00	3,00	44 291 363,11
doplatek leden 2021	*)	5 419 177,00	327 178,00	143 254,00	936 287,00	5,00	6 825 901,00
doplatek únor 2021	*)	5 419 177,00	327 178,00	143 254,00	936 287,00	5,00	6 825 901,00
březen 2021	15.03.2021	190 284 626,00	14 269 610,00	143 254,00	936 287,00	5,00	205 633 782,00
duben 2021	15.04.2021	190 284 626,00	14 269 610,00	143 254,00	936 287,00	5,00	205 633 782,00
květen 2021	14.05.2021	190 284 626,00	14 269 610,00	143 254,00	936 287,00	5,00	205 633 782,00
červen 2021	15.06.2021	190 284 626,00	14 269 610,00	143 254,00	936 287,00	5,00	205 633 782,00
červenec 2021	15.07.2021	190 284 626,00	14 269 610,00	143 254,00	936 287,00	5,00	205 633 782,00
srpen 2021	13.08.2021	190 284 626,00	14 269 610,00	143 254,00	936 287,00	4,00	205 633 781,00
září 2021	15.09.2021	190 284 626,00	14 269 610,00	143 254,00	936 287,00	4,00	205 633 781,00
říjen 2021	15.10.2021	190 284 626,00	14 269 610,00	143 254,00	936 287,00	4,00	205 633 781,00
listopad 2021	15.11.2021	190 284 626,00	14 269 610,00	143 254,00	936 287,00	4,00	205 633 781,00
1.-12. prosinec 2021	11.12.2021	71 154 581,00	5 335 938,00	53 566,00	350 104,00	2,00	76 894 191,00
Celkem		2 283 478 000,00	171 240 000,00	1 629 360,00	11 236 000,00	56,00	2 467 583 416,00

*) do 15 dnů po podpisu dodatku

celek	2 283 478 000,00	171 240 000,00	1 629 360,00	11 236 000,00	56,00	2 467 583 416,00
prosinec	119 192 533,00	8 938 352,00	0,00	586 739,00	3,00	
GVD20/21 v roce 21	2 164 285 467,00	162 301 648,00	1 629 360,00	10 649 261,00	53,00	



**PRAŽSKÁ
INTEGROVANÁ
DOPRAVA**

TARIF PRAŽSKÉ INTEGROVANÉ DOPRAVY

Dodatek č. 14

k Tarifu PID vydanému k 1. 8. 2018
platný od **13. 12. 2020** na základě provozních potřeb

1. V článku III. se mění odst. 9. a nově zní takto:

9. Rodinné nebo skupinové jízdné na území hl. m. Prahy – Skupinová víkendová jízdenka + MHD Praha

- a) Skupinová víkendová jízdenka region Středočeský + MHD Praha (ČD – Středočeský kraj a Praha) 454 Kč
- b) Skupinová víkendová jízdenka síťová + MHD Praha (ČD celostátní) 849 Kč

Platnost jízdenek je uvedena v čl. VII.

2. V článku III. se mění odst. II. a nově zní takto:

11. Jízdenky AE (Airport Express) a další jízdní doklady platné na lince AE:

- a) Jízdenka nepřestupní plnocenná – pro cestující, kteří nemají na lince AE nárok na bezplatnou přepravu nebo slevu 60 Kč
- b) Jízdenka nepřestupní zvýhodněná – pro děti od 6 do 15 let 30 Kč

Jízdenky platné na lince AE jsou v těchto formátech:

- Jízdenka papírová z tiskárny (tj. z předprodeje). Jízdenku je cestující povinen neprodleně po nástupu do vozidla označit v označovači na jízdenky. Neoznačená jízdenka je neplatná.
- Jízdenka papírová vydaná řidičem na lince AE z odbavovacího zařízení.
- Jízdenka papírová vydaná ze zařízení POP nebo UNIPOK (k jízdence dle TR 10 ČD – jednosměrná ve směru Praha hl. n. – Letiště nebo opačně Letiště – Praha hl. n. Jízdenka platí pro jednu cestu v uvedeném úseku pouze příslušný den na ní uvedený. Jízdenku je cestující povinen přeložit tak, aby ji bylo možné vložit do označovače na jízdenky, a neprodleně po nástupu do vozidla označit v označovači na jízdenky. Neoznačená jízdenka je neplatná.
- Elektronická jízdenka z e-shopu ČD nebo z aplikace Můj vlak (ode dne vyhlášení).
- Jízdenka papírová vydaná ze zařízení UNIPOK v rámci kombinace „Vlak+Letiště“ (tj. k jízdence ČD), pro cestu tam ve směru Praha hl. n. – Letiště. Jízdu linkou AE nutno nastoupit nejpozději druhý den platnosti jízdenky. Při kontrole cestující předkládá obě jízdenky (tj. ČD i AE). Jízdenku je cestující povinen přeložit tak, aby ji bylo možné vložit do označovače na jízdenky, a neprodleně po nástupu do vozidla označit v označovači na jízdenky. Neoznačená jízdenka je neplatná. Platí ode dne vyhlášení.
- Jízdenka papírová vydaná ze zařízení UNIPOK v rámci kombinace „Vlak+Letiště“ (tj. k jízdence ČD), pro cestu zpět ve směru Letiště – Praha hl. n. Jízdenka je platná v den, který je na ní (resp. na obou jízdenkách) vyznačen razítkem z letiště, tj. v den příletu (návratu). Časová platnost jízdenky „Vlak+Letiště“ je 30 dní. Jízdenku je cestující povinen přeložit tak, aby ji bylo možné vložit do označovače na jízdenky, a neprodleně po nástupu do vozidla označit v označovači na jízdenky. Neoznačená jízdenka je neplatná. Platí ode dne vyhlášení.

Mimo jízdenky AE se jako platný jízdní doklad na lince AE uznává:

- ~~Mezinárodní síťová jízdenka AccessRail, vydaná k letence, ve formátu PDF, vytištěná v papírové podobě.~~

Po přechodnou dobu se po 15. 12. 2019 na lince AE uznávají tyto jízdní doklady:

- ~~Mezinárodní jízdenka papírová, vydaná železničním dopravcem, s uvedeným tarifním bodem Praha, Airport uznávána po přechodnou dobu do data zrušení mezinárodního železničního tarifního bodu Praha Letiště – Praha Airport (předpoklad do konce roku 2020).~~
- ~~Jízdenky jednotlivé, traťové a „Vlak plus“ dle Tarifu TR 10 ČD platné z/do tarifního bodu Praha letiště, zakoupené v předprodeji před datem 15. 12. 2019 podle původních tarifních podmínek. Tyto jízdenky jsou na lince AE uznávány po dobu platnosti maximálně do 31. 1. 2020.~~

Od 15. 12. 2019 na lince AE nejsou uznávány tyto jízdenky dle tarifu TR 10 ČD:

- ~~Jízdenky dle Tarifu TR 10 ČD, vydané po 15. 12. 2019 (zrušení vnitrostátního železničního tarifního bodu Praha letiště k tomuto datu).~~
- ~~Veškeré síťové jízdenky ČD – např. IN 100, celodenní celostátní, Jízdenka na léto, celodenní regionální, Skupinová víkendová atd.~~
- ~~Zápis v Kilometrické bance z/do tarifního bodu Praha letiště.~~

Na lince AE nejsou uznávány tyto jízdní doklady:

- zaměstnanecké jízdné DP
- zaměstnanecké jízdné ČD/SŽDC
- přestupní jednotlivé a krátkodobé jízdenky dle Tarifu PID
- časové kupóny dle Tarifu PID
- jízdenky jiných IDS
- jízdenky jiných železničních dopravců
- mezinárodní síťové jízdenky a karty, s výjimkou výše uvedené jízdenky AccessRail.

Při odbavení na lince AE je cestující povinen nastoupit do vozidla předními dveřmi a prokázat se řidiči platným jízdním dokladem. Jízdenky v papírové podobě je nutné při nástupu označit v označovači, a to takto:

- Jízdenku nepřestupní papírovou zakoupenou v předprodeji cestující označí standardním způsobem v označovacím poli jízdenky. Jízdenku bez označení nebo vykazující známky opakovaného označení (použití) nelze uznat jako platný jízdní doklad.
- Jízdenky vydané ze zařízení UNIPOK nebo POP je nutné před označením přeložit tak, aby se vešly do štěrby označovače, a označí se na rubové straně. Jízdenku bez označení nebo vykazující známky opakovaného označení (použití) nelze uznat jako platný jízdní doklad. Označit v označovači je nutné i jízdenku opatřenou razítkem z letiště.
- Jízdenky vydané řidičem linky AE z odbavovacího zařízení se neoznačují.
- ~~U jízdenek v elektronické podobě a u jízdenek AccessRail (která se neoznačují) je cestující povinen umožnit vizuální kontrolu řidičem.~~

3. V článku VII. se mění odst. 19. a nově zní takto:

19. Pro případ kontroly pověřenou osobou musí mít cestující platný jízdní doklad u sebe po celou dobu přepravy, během pobytu ve vyznačeném přepravním prostoru a v okamžiku vystoupení z tramvaje nebo z autobusu nebo z plavidla nebo v okamžiku, kdy opouští přepravní prostor. Za platný jízdní doklad se považují pouze originální jízdní doklady. Nelze v žádném případě použít a uznat notářsky či jinak úředně ověřenou fotokopii jízdního dokladu. Jízdenka ve formě elektronického záznamu se stává platnou až okamžikem jejího spojení s příslušným identifikátorem v rozsahu časových údajů uvedených v elektronickém záznamu, tj. uplynutím ~~technologické~~ doby 15 minut od zakoupení ~~(aktualizace dat)~~. Doba 15 minut od okamžiku zakoupení jízdenky ve formě elektronického záznamu do doby jejího platného a identifikovatelného spojení s identifikátorem není považována za dobu platnosti jízdenky.

4. V článku XII. se mění odst. 9. a nově zní takto:

9. U **elektronických časových jízdenek (kupónů)** spojených s identifikátorem a **zakoupených přes e-shop** prostřednictvím webové aplikace odbavovacího systému s tím, že jízdenka má být platná ještě tentýž den, stává se jízdní doklad platným po uplynutí 15 minut po zakoupení jízdního dokladu (provedení transakce). Existuje technologická doba **60** minut od okamžiku nákupu, potřebná k aktualizaci dat v systému (realizace transakce na e-shopu, aktualizace příslušné dávky dat předávaných odbavovacím systémem). **Před uplynutím této doby není zaručeno, že časový jízdní doklad (kupón) bude při případné přepravní kontrole nalezen.**

5. *Mění se Příloha č. 4. (doplnění pásma B v souvislosti se změnami na železnici – nový GVD).*
6. *Mění se Příloha č. 8. (nové železniční stanice, změny na železnici – nový GVD).*
7. *Mění se Příloha č. 9. (zrušení místního tarifu MHD na území města Kralupy nad Vltavou, přidání místních tarifů MHD Beroun a Hořovice).*
8. *Mění se Příloha č. 11. (změny v DÚK, uznávání tarifu IDPK na některých linkách PID - integrace Hořovicka, změny na Příbramsku).*
9. *Mění se Příloha č. 12. (změny na železnici – nový GVD).*
10. *Ostatní ustanovení Tarifu PID platného od 1. 8. 2018 ve znění Dodatku č. 1 platného od 1. 9. 2018, Dodatku č. 2 platného od 1. 10. 2018, Dodatku č. 3 platného od 9. 12. 2018, Dodatku č. 4 platného od 1. 2. 2019, Dodatku č. 5 platného od 1. 4. 2019, Dodatku č. 6 platného od 1. 5. 2019, Dodatku č. 7 platného od 29. 6. 2019, Dodatku č. 8 platného od 24. 8. 2019, Dodatku č. 9 platného od 15. 12. 2019, Dodatku č. 10 platného od 31. 3. 2020, Dodatku č. 11 platného od 8. 8. 2020, Dodatku č. 12 platného od 1. 10. 2020 a Dodatku č. 13 platného od 15. 11. 2020 zůstávají beze změny.*
11. *Tento dodatek nabývá účinnosti dnem 13. 12. 2020.*

Ing. et Ing. Petr Tomčík v. r.
ředitel ROPID

Příloha č. 4

Seznam zastávek zařazených do pásma B, pro vlaky zařazené do systému PID stanice a zastávky zařazené do pásma 0 nebo B

1. Příměstské linky

Pásmo B – příměstské autobusové linky

- 300 Dědina – Nádraží Veleslavín
- 301 Mrákovská – Řeporyjské náměstí
- 302 Moravanská – Bakovská (do 3. 1. 2021)
- 302 Moravanská – Huntířovská (od 4. 1. 2021)
- 303 Koloděje – Bazar; Sychrov – Nádraží Horní Počernice (zastávky v Šestajovicích v pásmu B, 1)
- 304 Zličín
- 305 Zličín
- 306 Sobín – Zličín
- 307 Depo Zličín – Zličín
- 308 Depo Zličín – Zličín
- 309 Depo Zličín – Zličín; Nýrská/Zderazská – Nádraží Radotín
- 310 Depo Zličín – Zličín
- 311 Depo Zličín – Zličín
- 312 K Tuchoměřicům – Bořislavka
- 313 Nýrská/Zderazská – Nádraží Radotín
- 314 Strnady – Zbraslavské náměstí (zastávky v Jílovišti v pásmu B, 1)
- 315 Na Viničkách – Sídliště Radotín
- 316 Pučálka – Bořislavka
- 317 —
- 318 K Chatám – Zbraslavské náměstí
- 319 Terminál 1/Schengenská – Letiště
- 320 —
- 321 —
- 322 Terminál 1 – Nádraží Veleslavín
- 323 U Hangáru – Nádraží Veleslavín
- 324 U Hangáru – Zličín
- 325 Benice – Nádraží Uhříněves
- 326 Drazdecká/Hrnčíře – Opatov
- 327 Drazdecká/Hrnčíře – Opatov
- 328 Opatov
- 329 Koloděje – Dolní Měcholupy
- 330 Dědina – Nádraží Veleslavín
- 331 Písnice – U Zvoničky
- 332 Pramenná – IKEM
- 333 Písnice – U Zvoničky
- 334 —
- 335 Pramenná – IKEM
- 336 Na Hůrce – Zličín
- 337 Pramenná – IKEM
- 338 Strnady – Zbraslavské náměstí (zastávky v Jílovišti v pásmu B, 1)
- 339 Pramenná – IKEM
- 340 Sedlecký přívoz – Nádraží Podbaba
- 341 Točná – Hornocholupická
- 342 U Hangáru – Nádraží Veleslavín
- 343 Bazar – Nádraží Klánovice-sever (zastávky v Šestajovicích v pásmu B, 1)
- 344 Sychrov – Nádraží Horní Počernice (zastávky v Šestajovicích v pásmu B, 1)
- 345 *neobsazeno*
- 346 Černý Most (pásmo B, 1)

- 347 Depo Zličín – Zličín; Na Hůrce – Obora Hvězda
348 Na Boleslavce – Ďáblice
349 —
350 Sedlecký přívoz – Nádraží Podbaba
351 Prebslova – Obchodní centrum Čakovice
352 Mrákovská – Řeporyjské náměstí
353 Čertousy – Nádraží Horní Počernice (zastávky v Šestajovicích v pásmu B, 1)
354 Sychrov – Nádraží Horní Počernice
355 Lysolaje – Nádraží Podbaba
356 Pučálka – Bořislavka
357 *neobsazeno*
358 Depo Zličín – Zličín
359 Výhledy/Výhledské náměstí – Suchdol
360 Strnady – Zbraslavské náměstí (zastávky v Jílovišti v pásmu B, 1)
361 Strnady – Zbraslavské náměstí (zastávky v Jílovišti v pásmu B, 1)
362 IKEM
363 K Sukovu – Opatov
364 Uhříněveský hřbitov – Dolní Měcholupy
365 Na Hůrce – Obora Hvězda
366 Pod Hradem – Dolní Měcholupy
367 Černý Most (pásmo B, 1)
368 Na Boleslavce – Ďáblice
369 Na Boleslavce – Ďáblice
370 Prunéřovská – Kobylysy
371 Prunéřovská – Kobylysy
372 Prunéřovská – Kobylysy
373 Prunéřovská – Kobylysy
374 Prunéřovská – Kobylysy
375 Vinoř – Huntířovská
376 Vinoř – Huntířovská
377 Tuháňská – Obchodní centrum Čakovice
378 Vinoř – Huntířovská
379 Černý Most (pásmo B, 1)
380 Depo Zličín – Zličín
381 Uhříněves – Nové náměstí
382 Uhříněveský hřbitov – Betonárka
383 Uhříněveský hřbitov – Betonárka
384 Zličín
385 Hrnčířský hřbitov – Opatov
386 Zličín
387 Uhříněves – Nové náměstí
388 U Hangáru – Nádraží Veleslavín
389 Dědina – Nádraží Veleslavín
390 Strnady – Zbraslavské náměstí (zastávky v Jílovišti v pásmu B, 1)
391 Sídliště Rohožník – Nádraží Klánovice
392 —
393 —
394 —
395 —
396 Nádraží Satalice – Na Tykačce (do 3. 1. 2021)
396 Vinoř – Na Tykačce (od 4. 1. 2021)
397 Opatov
398 Sychrov – Nádraží Horní Počernice
399 Dědina – Nádraží Veleslavín
400 *neobsazeno*
401 *neobsazeno*
402 *neobsazeno*

- 403 *neobsazeno*
- 404 Zličín
- 405 *neobsazeno*
- 406 *neobsazeno*
- 407 *neobsazeno*
- 408 *neobsazeno*
- 409 *neobsazeno*
- 410 *neobsazeno*
- 500 —
- 951 Sídliště Radotín/Na Viničkách – Nádraží Radotín
- 952 Depo Zličín – Halenkovská
- 953 Vinoř – Bakovská (do 3. 1. 2021)
- 953 Vinoř – Sportareál Satalice (od 4. 1. 2021)
- 954 Sedlecký přívoz – Nádraží Podbaba
- 955 Terminál 1
- 956 Pramenná – IKEM
- 957 Sobín – Zličín – Halenkovská
- 958 Pruněrovská – Kobylisy
- 959 Uhříněves – Betonárka
- 960 —

Stav je platný k datu vydání tohoto Tarifu PID. Zastávky zařazené do B jsou uvedeny v jízdních řádech. Úpravy v zařazení zastávek do pásma B v průběhu provozu nejsou samostatným důvodem ke změně Tarifu PID, budou však zapracovány do nejbližšího následujícího dodatku tohoto Tarifu PID.

2. Vlaky zapojené do systému PID

a) Pásmo 0 – úseky železničních tratí:

- trať 011 Praha-Libeň až Praha-Klánovice
- trať 070 Praha-Vysočany až Praha-Čakovice
- trať 091 Praha-Holešovice zast. až Praha-Sedlec a Praha-Hostivař až Praha-Sedlec
- trať 120 Praha-Dejvice až Praha-Ruzyně
- trať 122 Praha-Smíchov severní nást. až Praha-Zličín
- trať 171 Praha-Smíchov až Praha-Radotín
- trať 173 Praha-Smíchov až Praha-Řeporyje
- trať 210 Praha-Braník až Praha-Zbraslav
- trať 221 Praha-Eden až Praha-Kolovraty
- trať 232 Praha-Vysočany až Praha-Horní Počernice

b) z toho pásmo B:

- trať 011 Praha-Klánovice
- trať 070 Praha-Čakovice, Praha-Kbely, Praha-Satalice
- trať 091 Praha-Sedlec; Praha-Podbaba
- trať 120 Praha-Ruzyně; Praha-Veleslavín
- trať 122 Praha-Zličín
- trať 171 Praha-Radotín
- trať 173 Praha-Řeporyje
- trať 210 Praha-Zbraslav; Praha-Komořany
- trať 221 Praha-Kolovraty; Praha-Uhříněves; Praha-Horní Měcholupy
- trať 232 Praha-Horní Počernice

Stav je platný k datu vydání tohoto Tarifu PID. Zastávky a stanice zařazené do pásma 0, resp. B jsou uvedeny v jízdních řádech. Úpravy v zařazení zastávek a stanic do pásma 0, resp. B v průběhu provozu nejsou samostatným důvodem ke změně Tarifu PID, budou však zapracovány do nejbližšího následujícího dodatku tohoto Tarifu PID.

Příloha č. 8

a) Zařazení železničních stanic a zastávek v PID do pásem a dle způsobu označení jízdních dokladů PID pro jednotlivou jízdu

Stanice/zastávka	Číslo tratě dle KJŘ	Tarifní pásmo PID	Způsob označení jízdních dokladů PID				Poznámka
			A	B	C	D	
Bahno	235	6	–	–	–	●	
Bakov nad Jizerou	063, 070, 080	8	–	–	–	●	
Bakov nad Jizerou město	063, 070	8	–	–	–	●	
Bečváry	012, 014	5	–	–	*	●	* ...ve vlacích Podlipanský motoráček
Bechov	064	8	–	–	–	●	
Bělá pod Bezdězem	080	8	–	–	–	●	
Bělá pod Bezdězem město	080	8	–	–	–	●	
Bělá pod Bezdězem zastávka	080	8	–	–	–	●	
Běleč	172	3	–	–	●	–	
Benešov u Prahy	220, 221, 222	5	●	–	–	–	
Beroun	170, 171, 173, 174, 200	4	●	–	–	–	
Beroun-Závodí	173, 174	4	–	–	●	–	
Běrunice	062	8	–	–	–	●	
Bezděz	080	9	–	–	–	●	
Bojanovice	210	2	–	–	●	–	
Bojov	210	2	–	–	●	–	
Bolína	222	7	–	●	–	–	
Bošice	012	5	–	●	*	–	* ...ve vlacích Podlipanský motoráček
Bošice zastávka	012	5	–	●	*	–	* ...ve vlacích Podlipanský motoráček
Brandýs nad Labem	074	2	–	●	–	–	
Brandýs nad Labem zastávka	074	2	–	●	–	–	
Brandýs nad Labem-Zápská	074	2	–	●	–	–	
Brandýsek	093	4	●	–	–	–	
Bratkovice	200	6	–	●	–	–	
Březina nad Jizerou	070	9	–	–	–	●	
Březnice	200, 203, 204	8	●	–	–	–	
Březno u Mladé Boleslavi	064	8	–	–	–	●	
Bříza obec	096	5	–	●	–	–	
Buda	063	8	–	–	–	●	
Budčice	212	8	–	–	–	●	
Bukovno	064	7	–	–	●	–	
Bykáň	235	6	–	–	–	●	
Bystřice u Benešova	220	6	–	–	–	●	
Byšice	070	4	●	–	–	–	
Cerhenice	011	5	–	–	–	●	
Cerhovice	170	7	–	–	–	●	
Církvice	230	7	–	–	–	●	
Cítov	090	5	–	–	●	–	
Ctiněves	095	5	–	●	–	–	
Čachovice	071	5	●	–	–	–	
Čáslav	230, 236	8	–	–	–	●	
Čelákovice	074, 232, 233	2	●	–	–	–	

Stanice/zastávka	Číslo tratě dle KJŘ	Tarifní pásma PID	Způsob označení jízdních dokladů PID				Poznámka
			A	B	C	D	
Čelákovice zastávka	074	2	–	●	–	–	
Čelákovice-Jiřina	232	2	●	–	–	–	
Čerčany	210, 212, 221	4	●	–	–	–	
Černíny	235	7	–	–	–	●	
Černošice	171	1	●	–	–	–	
Černošice-Mokropsy	171	1	●	–	–	–	
Černuc	095	5	–	●	–	–	
Červené Pečky	014	6	–	–	–	●	
Červený Újezd u Votic	220	8	–	–	–	●	
Český Brod	011	3	●	–	–	–	
Český Šternberk	212	7	–	–	–	●	
Český Šternberk zastávka	212	7	–	–	–	●	
Činěves	062	7	–	–	–	●	
Čisovice	210	3	●	–	–	–	
Čistá	162	9	–	–	–	●	
Čížov	212	8	–	–	–	●	
Čtyřkoly	221	3	●	–	–	–	
Davle	210	2	●	–	–	–	
Deštnice	124	9	–	–	–	●	
Dlouhá Lhota	064	8	–	–	–	●	
Dobrá Voda u Březnice	200	8	–	●	–	–	
Dobrovice	071	6	–	–	●	–	
Dobrovíz	121	1	–	–	●	–	
Dobrovíz-Amazon	121	1	●	–	–	–	
Dobříčkov	222	6	–	●	–	–	
Dobřichovice	171	1	●	–	–	–	
Dobříň	090	7	–	–	●	–	
Dobříš	210	5	●	–	–	–	
Dobšice nad Cidlinou	020	8	–	–	–	●	
Dolany nad Vltavou	091	2	●	–	–	–	
Dolní Beřkovice	090	5	●	–	–	–	
Dolní Bousov	063, 064	9	–	–	–	●	
Dolní Břežany-Jarov	210	1	●	–	–	–	
Domašín	222	7	–	●	–	–	
Domoušice	126	9	–	–	–	●	
Drahobudice	014	5	–	–	–	●	
Dřetovice	093	3	–	–	●	–	
Dřísy	072	4	–	–	●	–	
Dymokury	062	7	–	–	–	●	
Golčův Jeníkov	230	9	–	–	–	●	
Golčův Jeníkov město	230	9	–	–	–	●	
Hatě	014	5	–	–	–	●	
Heřmaničky	220	8	–	–	–	●	
Hleďsebe	076	4	–	–	●	–	
Hlízov	230	7	–	–	–	●	
Hluboký Důl	014	6	–	–	–	●	
Hněvice	090	6	●	–	–	–	
Hodkov	235	8	–	–	–	●	
Hodkov zastávka	235	8	–	–	–	●	
Horka nad Sázavou	212	8	–	–	–	●	
Horky u Čáslavi	230	8	–	–	–	●	
Horní Beřkovice	095	5	–	●	–	–	

Stanice/zastávka	Číslo tratě dle KJŘ	Tarifní pásma PID	Způsob označení jízdních dokladů PID				Poznámka
			A	B	C	D	
Horní Počaply	090	5	●	–	–	–	
Hořátev	060	5	●	–	–	–	
Hořesedly	126	8	–	–	–	●	
Hořovice	170	6	–	–	–	●	
Hostivice	120, 121, 122	1	●	–	–	–	
Hostivice-Litovice	122	1	–	–	●	–	
Hostivice-Sadová	122	1	●	–	–	–	
Hostivice-U hřbitova	122	1	●	–	–	–	
Hostomice pod Brdy	172	5	–	–	●	–	
Hostouň u Prahy	121	1	–	–	●	–	
Hovorčovice	070	1	●	–	–	–	
Hudčice	203	9	–	●	–	–	
Hvězdonice	212	4	●	–	–	–	
Hýskov	174	4	–	–	–	●	
Chabeřice	212	8	–	–	–	●	
Chlum u Rakovníka	174	7	–	–	–	●	
Chlumčany u Loun	110	7	–	●	*	–	*...ve spěšných vlacích
Chlumín	092	2	–	●	–	–	
Chmeliště	014	6	–	–	–	●	
Chocerady	212	4	●	–	–	–	
Chotětov	070	6	●	–	–	–	
Chotouchov	014	5	–	–	–	●	
Choťovice	020	8	–	–	–	●	
Chotutice	012	5	–	●	*	–	*...ve vlacích Podlipanský motoráček
Chrást nad Sázavou	210	4	–	–	●	–	
Chrástřany	126	7	–	–	–	●	
Chroustov	012	5	–	●	*	–	*...ve vlacích Podlipanský motoráček
Chvatěruby	092	3	–	●	–	–	
Chýně	122	1	●	–	–	–	
Chýně jih	122	1	–	–	●	–	
Jeneč	120	1	●	–	–	–	
Jeneč zastávka	121	1	–	–	●	–	
Jesenice	161	9	–	–	–	●	
Ješetice	220	8	–	–	–	●	
Jíkev	061	6	–	–	–	●	
Jílové u Prahy	210	3	●	–	–	–	
Jince	200	6	●	–	–	–	
Jinočany	173	1	●	–	–	–	
Jiřice	074	3	–	●	–	–	
Kácov	212	7	–	–	–	●	
Kácov zastávka	212	7	–	–	–	●	
Kačice	120	5	–	–	–	●	
Kamenné Zboží	231	5	●	–	–	–	
Kamenné Žehrovice	120	4	–	–	–	●	
Kamenný Most u Kralup nad Vltavou	110	4	–	●	*	–	*...ve spěšných vlacích
Kamenný Přívoz	210	4	●	–	–	–	
Kanina	076	5	–	–	●	–	
Karlštejn	171	3	●	–	–	–	
Kařez	170	7	–	–	–	●	

Stanice/zastávka	Číslo tratě dle KJŘ	Tarifní pásmo PID	Způsob označení jízdních dokladů PID				Poznámka
			A	B	C	D	
Katusice	064	6	–	–	●	–	
Kladno	093, 120	3	●	–	–	–	
Kladno město	093	3	●	–	–	–	
Kladno-Dubí	093	3	●	–	–	–	
Kladno-Ostrovec	093	3	●	–	–	–	
Kladno-Rozdělov	120	3	●	–	–	–	
Kladno-Švermov	093	3	●	–	–	–	
Kladno-Vrapice	093	3	–	–	●	–	
Kleneč	096	6	–	●	–	–	
Klínec	210	2	–	–	●	–	
Klobuky v Čechách	110	5	–	●	*	–	*...ve spěšných vlacích
Klučov	011	3	●	–	–	–	
Kmetiněves	095	5	–	●	–	–	
Kněžmost	063	8	–	–	–	●	
Kojetice u Prahy	070	2	●	–	–	–	
Kojovice	070	5	–	–	●	–	
Koleč	121	3	–	–	●	–	
Kolín	001, 010, 011, 014, 230, 231	6	–	–	–	●	
Kolín dílny	010	6	–	–	–	●	
Kolín místní nádraží	014	6	–	–	–	●	
Kolín zastávka	011	6	–	–	–	●	
Kolín-Zálabí	231	6	–	–	–	●	
Kolomuty	064	7	–	–	–	●	
Kořenice	014	6	–	–	–	●	
Kosobody	161	9	–	–	–	●	
Kosova Hora	223	7	–	●	–	–	
Kostelec nad Labem	074	2	–	●	–	–	
Kostomlaty nad Labem	231	5	●	–	–	–	
Kostomlaty pod Řípem	095	6	–	●	–	–	
Košátky	070	5	–	–	●	–	
Kounov	126	8	–	–	–	●	
Kouřim	012	5	–	●	*	–	*...ve vlacích Podlipanský motoráček
Kováry	121	3	–	–	●	–	
Kožlany	162	9	–	–	–	●	
Kralovice u Rakovníka	162	9	–	–	–	●	
Královice u Zlonic	110	5	–	●	–	–	
Kralupy nad Vltavou	090, 091, 092, 093, 110, 111	3	●	–	–	–	
Kralupy nad Vltavou předměstí	110, 111	3	–	●	*	–	*...ve spěšných vlacích
Kralupy nad Vltavou-Minice	093	3	●	–	–	–	
Králův Dvůr	170, 200	4	–	●	*	–	*...ve vlacích linky S70
Králův Dvůr-Popovice	170, 200	4	–	●	*	–	*...ve vlacích linky S70
Krasoňovice	235	6	–	–	–	●	
Krhanice	210	4	–	–	●	–	
Krnsko	070	7	–	–	●	–	
Kropáčova Vrutice	070	5	●	–	–	–	
Krty	161	9	–	–	–	●	
Krupá	124	7	–	–	–	●	
Křinec	061, 062	7	–	–	–	●	

Stanice/zastávka	Číslo tratě dle KJŘ	Tarifní pásmo PID	Způsob označení jízdních dokladů PID				Poznámka
			A	B	C	D	
Křivoklát	174	6	–	–	–	●	
Kutná Hora hlavní nádraží	230, 235	7	–	–	–	●	
Kutná Hora město	235	7	–	–	–	●	
Kutná Hora předměstí	235	7	–	–	–	●	
Kutná Hora-Sedlec	235	7	–	–	–	●	
Lašovice	174	7	–	–	–	●	
Laziště	212	8	–	–	–	●	
Lázně Toušeň	074	2	–	●	–	–	
Ledečko	014, 212	6	–	–	–	●	
Ledečky	061	8	–	–	–	●	
Lhota Veselka	222	6	–	●	–	–	
Lhotka u Mělníka	076	4	–	–	●	–	
Lhotka u Mělníka zastávka	076	4	–	–	●	–	
Libčice nad Vltavou	091	2	●	–	–	–	
Libčice nad Vltavou-Letky	091	2	●	–	–	–	
Liběchov	072	5	–	–	●	–	
Libice nad Cidlinou	231	6	–	–	–	●	
Libomyšl	200	5	–	●	–	–	
Líny	064	7	–	–	●	–	
Liteň	172	3	–	–	●	–	
Lítkovice	063	8	–	–	–	●	
Lobkovice	074	2	–	●	–	–	
Loděnice	173	2	–	–	●	–	
Lochovice	172, 200	5	●	–	–	–	
Loucká	095	5	–	●	–	–	
Loukov u Mnichova Hradiště	070	9	–	–	–	●	
Louny	110, 114, 126	7	●	–	–	–	
Louny město	114, 126	7	●	–	–	–	
Louny střed	114, 126	7	●	–	–	–	
Lštění	212	4	–	–	●	–	
Lubná	162	7	–	–	–	●	
Luka pod Medníkem	210	3	●	–	–	–	
Luštěnice	071	6	–	–	●	–	
Lužec nad Vltavou	094	5	–	●	–	–	
Lužná u Rakovníka	120, 124	7	–	–	–	●	
Lysá nad Labem	072, 231, 232	3	●	–	–	–	
Lysá nad Labem-Dvorce	072	3	–	–	●	–	
Malá Bělá	080	8	–	–	–	●	
Malá Hraštice	210	4	–	–	●	–	
Malešov	235	6	–	–	–	●	
Malovice	212	7	–	–	–	●	
Malý Újezd	072	4	●	–	–	–	
Měchenice	210	1	●	–	–	–	
Mělnická Vrutice	076	4	–	–	●	–	
Mělník	072, 076	4	●	–	–	–	
Mělník-Mlázice	072	4	–	–	●	–	
Městec Králové	062	8	–	–	–	●	
Městečko u Benešova	222	6	–	●	–	–	
Městečko u Křivoklátu	174	6	–	–	–	●	
Měšice u Prahy	070	1	●	–	–	–	
Mezno	220	9	–	–	–	●	
Milín	200	7	–	●	*	–	* ...ve spěšných vlacích

Stanice/zastávka	Číslo tratě dle KJŘ	Tarifní pásmo PID	Způsob označení jízdních dokladů PID				Poznámka
			A	B	C	D	
Milostín	124	8	–	–	–	●	
Milovice	232	4	●	–	–	–	
Minartice	223	7	–	●	–	–	
Mirošovice u Prahy	221	2	●	–	–	–	
Mirošovice u Rataj nad Sázavou	014	7	–	–	–	●	
Mítrov	014	6	–	–	–	●	
Mladá Boleslav hlavní nádraží	064, 070, 071, 080	7	●	–	–	–	
Mladá Boleslav město	064	7	●	–	–	–	
Mladá Boleslav-Debř	070, 080	7	–	–	–	●	
Mlčechvosty	090	4	●	–	–	–	
Mnetěš	095	6	–	●	–	–	
Mnichovice	221	2	●	–	–	–	
Mnichovo Hradiště	070	9	–	–	–	●	
Mníšek pod Brdy	210	3	●	–	–	–	
Mochov	233	2	–	–	●	–	
Mochov zastávka	233	2	–	–	●	–	
Mokrovraty	210	5	–	–	●	–	
Mrač	221	5	●	–	–	–	
Mstětice	232	1	●	–	–	–	
Mšeno	064, 076	6	●	–	–	–	
Mutějovice	126	8	–	–	–	●	
Mutějovice zastávka	124	8	–	–	–	●	
Myslíč	222	5	–	●	–	–	
Nebužely	076	5	–	–	●	–	
Nelahozeves	090	3	●	–	–	–	
Nelahozeves zámek	090	3	●	–	–	–	
Nepřevázka	071	7	–	–	●	–	
Neratovice	070, 074, 092	2	●	–	–	–	
Neratovice město	074	2	–	●	–	–	
Neratovice sídliště	070	2	●	–	–	–	
Nesvačily	172	4	–	–	●	–	
Netřeba	092	3	–	●	–	–	
Neuměřice	110	4	–	●	*	–	* ...ve spěšných vlacích
Neumětely	172	5	–	–	●	–	
Nížbor	174	4	–	–	–	●	
Noutonice	121	2	–	–	●	–	
Nová Ves pod Pleší	210	4	–	–	●	–	
Nová Ves u Kolína	011	6	–	–	–	●	
Nové Ouholice	090	4	●	–	–	–	
Nové Strašecí	120	6	–	–	–	●	
Nučice	173	1	●	–	–	–	
Nučice zastávka	173	1	●	–	–	–	
Nymburk hlavní nádraží	020, 060, 061, 071, 231	5	●	–	–	–	
Nymburk město	060, 061	5	●	–	–	–	
Obrubce	063	8	–	–	–	●	
Olbramovice	220	7	–	–	–	●	
	223	7	–	●	–	–	
Olovnice	110	4	–	●	*	–	* ...ve spěšných vlacích
Olovnice zastávka	111	4	–	●	–	–	

Stanice/zastávka	Číslo tratě dle KJŘ	Tarifní pásmo PID	Způsob označení jízdních dokladů PID				Poznámka
			A	B	C	D	
Oráčov	161	9	–	–	–	●	
Oskořínek	061	6	–	–	–	●	
Oslí	204	8	–	●	–	–	
Osov	172	4	–	–	●	–	
Ostrá	231	4	●	–	–	–	
Ostrov u Tochovic	200	8	–	●	–	–	
Otradovice	072	3	–	–	●	–	
Otovice	093	3	●	–	–	–	
Ovčáry	072	4	–	–	●	–	
Páleček	110	5	–	●	*	–	* ...ve spěšných vlacích
Pavlov	120	2	●	–	–	–	
Pecerady	210	4	–	–	●	–	
Pečky	011, 012	5	●	–	–	–	
Peruc	110	6	–	●	*	–	* ...ve spěšných vlacích
Petrov u Prahy	210	2	●	–	–	–	
Petrov-Chlomek	210	2	–	–	●	–	
Plaňany	012	5	–	●	*	–	* ...ve vlacích Podlipanský motoráček
Plaňany zastávka	012	5	–	●	*	–	* ...ve vlacích Podlipanský motoráček
Plužiny	212	5	–	–	●	–	
Poděbrady	020, 231	6	●	–	–	–	
Podlešín	110, 121	4	–	●	*	–	* ...ve spěšných vlacích a vlacích Cyklohráček
Polerady nad Labem	074	2	–	●	–	–	
Poličany	235	7	–	–	–	●	
Poříčany	011, 060	4	●	–	–	–	
Poříčí nad Sázavou	210	4	●	–	–	–	
Poříčí nad Sázavou-Svárov	210	4	–	–	●	–	
Postupice	222	6	–	●	–	–	
Praha hlavní nádraží	001, 011, 020, 070, 090, 091, 120, 122, 170, 171, 173, 200, 210, 220, 221, 230, 231, 232	P	●	–	–	–	
Praha Masarykovo nádraží	011, 070, 090, 091, 120, 231, 232	P	●	–	–	–	
Praha-Běchovice	011	0	●	–	–	–	
Praha-Běchovice střed	011	0	●	–	–	–	
Praha-Braník	210	0	●	–	–	–	
Praha-Bubny	120	P	●	–	–	–	
Praha-Cibulka	122	0	●	–	–	–	
Praha-Čakovice	070	B	●	–	–	–	
Praha-Dejvice	120	0	●	–	–	–	
Praha-Dolní Počernice	011	0	●	–	–	–	
Praha-Eden	221	0	●	–	–	–	
Praha-Hlubočepy	173	0	●	–	–	–	
Praha-Holešovice	090, 091, 220	0	●	–	–	–	
Praha-Holešovice zastávka	091	0	●	–	–	–	
Praha-Holyně	173	0	●	–	–	–	

Stanice/zastávka	Číslo tratě dle KJŘ	Tarifní pásmo PID	Způsob označení jízdních dokladů PID				Poznámka
			A	B	C	D	
Praha-Horní Měcholupy	221	B	●	–	–	–	
Praha-Horní Počernice	232	B	●	–	–	–	
Praha-Hostivař	091, 221	0	●	–	–	–	
Praha-Jinonice	122	0	●	–	–	–	
Praha-Kačerov	210	P	●	–	–	–	
Praha-Kbely	070	B	●	–	–	–	
Praha-Klánovice	011	B	●	–	–	–	
Praha-Kolovraty	221	B	●	–	–	–	
Praha-Komořany	210	B	●	–	–	–	
Praha-Krč	210	P	●	–	–	–	
Praha-Kyje	011	0	●	–	–	–	
Praha-Libeň	001, 011, 020, 091, 230, 231	0	●	–	–	–	
Praha-Modřany zastávka	210	0	●	–	–	–	
Praha-Podbaba	090, 091	B	●	–	–	–	
Praha-Radotín	171	B	●	–	–	–	
Praha-Ruzyně	120	B	●	–	–	–	
Praha-Řeporyje	173	B	●	–	–	–	
Praha-Satalice	070	B	●	–	–	–	
Praha-Sedlec	091	B	●	–	–	–	
Praha-Smíchov	001, 170, 171, 173, 200, 230	0	●	–	–	–	
Praha-Smíchov severní nástupiště	122	0	●	–	–	–	
Praha-Stodůlky	122	0	●	–	–	–	
Praha-Uhřetěves	221	B	●	–	–	–	
Praha-Veleslavín	120	B	●	–	–	–	
Praha-Velká Chuchle	171	0	●	–	–	–	
Praha-Vršovice	070, 210, 220, 221	P	●	–	–	–	
Praha-Vysočany	070, 231, 232	0	●	–	–	–	
Praha-Zahradní Město	221	0	●	–	–	–	ode dne vyhlášení
Praha-Zbraslav	210	B	●	–	–	–	
Praha-Zličín	122	B	●	–	–	–	
Praha-Žvahov	122	0	●	–	–	–	
Praskolesy	170	6	–	–	–	●	
Prosečnice	210	4	–	–	●	–	
Předbořice	235	6	–	–	–	●	
Příbram	200	7	●	–	–	–	
Příbram sídliště	200	7	●	–	–	–	
Příčina	162	8	–	–	–	●	
Pšovlky	161	8	–	–	–	●	
Pučery	014	5	–	–	–	●	
Pustověty	174	7	–	–	–	●	
Pyšely	221	4	●	–	–	–	
Račice nad Beroukou	174	5	–	–	–	●	
Radim	012	5	–	●	*	–	* ...ve vlacích Podlipanský motoráček
Radouš	172	5	–	–	●	–	
Rakovník	120, 126, 161, 162, 174	7	–	–	–	●	
Rakovník západ	161	7	–	–	–	●	

Stanice/zastávka	Číslo tratě dle KJŘ	Tarifní pásma PID	Způsob označení jízdních dokladů PID				Poznámka
			A	B	C	D	
Rakovník zastávka	120	7	–	–	–	●	
Rataje nad Sázavou	014	7	–	–	–	●	
Rataje nad Sázavou předměstí	014	7	–	–	–	●	
Rataje nad Sázavou zastávka	212	7	–	–	–	●	
Rataje nad Sázavou-Ivaň	212	7	–	–	–	●	
Ratboř	014	6	–	–	–	●	
Rejkovice	200	6	–	●	–	–	
Rohatsko	064	9	–	–	–	●	
Rostoklaty	011	2	●	–	–	–	
Roudnice nad Labem	090, 096	7	●	–	–	–	
Roudnice nad Labem město	096	7	–	●	–	–	
Roudnice nad Labem- -Bezděkov	096	7	–	●	–	–	
Roudnice nad Labem- -Hracholusky	096	7	–	●	–	–	
Roztoky u Křivoklátu	174	6	–	–	–	●	
Roztoky u Prahy	091	1	●	–	–	–	
Roztoky-Žalov	091	1	●	–	–	–	
Rožďalovice	061	8	–	–	–	●	
Rožmitál pod Třemšínem	204	8	–	●	–	–	
Rudná u Prahy	122, 173	1	●	–	–	–	
Rudná zastávka	173	1	●	–	–	–	
Rymaně	210	3	–	–	●	–	
Rynholec	120	6	–	–	–	●	
Řepov	064	7	●	–	–	–	
Řevnice	171	2	●	–	–	–	
Řevničov	120	6	–	–	–	●	
Řež	091	1	●	–	–	–	
Říčany	221	1	●	–	–	–	
Sadská	060	5	●	–	–	–	
Samechov	212	4	–	–	●	–	
Samopše	212	6	–	–	–	●	
Sány	020	7	–	–	–	●	
Sázava	212	5	●	–	–	–	
Sázava zastávka	212	5	–	–	●	–	
Sedlčany	223	7	–	●	–	–	
Senohraby	221	3	●	–	–	–	
Senomaty	161	7	–	–	–	●	
Skalsko	064	6	–	–	●	–	
Skochovice	210	1	●	–	–	–	
Skovice	236	8	–	–	–	●	
Skramouš	064	6	–	–	●	–	
Skuhrov pod Brdy	172	4	–	–	●	–	
Skuhrov pod Třemšínem	204	8	–	●	–	–	
Slaný	110	4	–	●	*	–	*...ve spěšných vlacích a ve vlacích Cyklohráček
Slaný předměstí	110	4	–	●	*	–	*...ve spěšných vlacích a ve vlacích Cyklohráček
Slavětín u Březnice	203	9	–	●	–	–	
Slibovice	062	8	–	–	–	●	
Soběšín	212	7	–	–	–	●	
Srbsko	171	3	●	–	–	–	

Stanice/zastávka	Číslo tratě dle KJŘ	Tarifní pásmo PID	Způsob označení jízdních dokladů PID				Poznámka
			A	B	C	D	
Stará Boleslav	072	3	●	–	–	–	
Stará Huť	210	5	–	–	●	–	
Starý Kolín	010	7	–	–	–	●	
Stašov	170	5	–	–	–	●	
Stochov	120	5	–	–	–	●	
Strachovice	162	9	–	–	–	●	
Strančice	221	1	●	–	–	–	
Straškov	095, 096	5	–	●	–	–	
Stratov	231	4	●	–	–	–	
Struhařov	222	5	–	●	–	–	
Středokluky	121	1	–	–	●	–	
Střechev nad Sázavou	212	8	–	–	–	●	
Střeziměř	220	9	–	–	–	●	
Stříbrná Skalice	212	4	–	–	●	–	
Sudoměř u Mladé Boleslavi	064	6	–	–	●	–	
Světlá	221	1	●	–	–	–	
Svídnice	062	7	–	–	–	●	
Svojetín	126	8	–	–	–	●	
Šanov	161	8	–	–	–	●	
Štětí	072	6	●	–	–	–	
Štětkovice	223	7	–	●	–	–	
Štipoklasy	235	7	–	–	–	●	
Švihov u Jesenice	161	9	–	–	–	●	
Tatce	011	4	●	–	–	–	
Telce	110	6	–	●	*	–	* ...ve spěšných vlacích
Tišice	070	3	●	–	–	–	
Tmář	095	5	–	●	–	–	
Tochovice	200	8	–	●	–	–	
Tochovice zastávka	200	8	–	●	–	–	
Tomice	220	6	–	–	–	●	
Toušice	012	5	–	●	*	–	* ...ve vlacích Podlipanský motoráček
Trhový Štěpánov	222	8	–	●	–	–	
Trnová	064	6	–	–	●	–	
Třebestovice	060	4	●	–	–	–	
Třebešice	230	8	–	–	–	●	
Tuchoměřice	121	1	–	–	●	–	
Tuklaty	011	1	●	–	–	–	
Týnec nad Labem	010	8	–	–	–	●	
Týnec nad Sázavou	210	4	●	–	–	–	
Týniště	235	6	–	–	–	●	
Uhlířské Janovice	014	6	–	–	–	●	
Úholičky	091	1	●	–	–	–	
Újezd nad Zbečnem	174	5	–	–	–	●	
Unhošť	120	2	●	–	–	–	
Úvaly	011	1	●	–	–	–	
Úžice	092	3	–	●	–	–	
Veleliby	061, 071	5	–	–	●	–	
Velim	011	5	–	–	–	●	
Velká Bučina	111	4	–	●	–	–	
Velké Zboží	231	6	●	–	–	–	
Velký Borek	076	4	–	–	●	–	

Stanice/zastávka	Číslo tratě dle KJŘ	Tarifní pásmo PID	Způsob označení jízdních dokladů PID				Poznámka
			A	B	C	D	
Velký Osek	020, 231	7	–	–	–	●	
Veltruby	231	7	–	–	–	●	
Velvary	111	4	–	●	–	–	
Vižina	172	4	–	–	●	–	
Vlastějovice	212	8	–	–	–	●	
Vlašim	222	7	–	●	–	–	
Vlašim zastávka	222	7	–	●	–	–	
Vlkaneč	230	9	–	–	–	●	
Vlkovec	212	4	–	–	●	–	
Voděrady	071	6	–	–	●	–	
Voračice	223	7	–	●	–	–	
Votice	220	7	–	–	–	●	
Vraňany	090, 094, 095	4	●	–	–	–	
Vrané nad Vltavou	210	1	●	–	–	–	
Vranice	212	7	–	–	–	●	
Vrátno	064	6	–	–	●	–	
Vráž u Berouna	173	3	–	–	●	–	
Vražkov	096	5	–	●	–	–	
Vrbčany	012	5	–	●	*	–	* ...ve vlacích Podlipanský motoráček
Vrbičany	110	5	–	●	*	–	* ...ve spěšných vlacích
Vrbno nad Lesy	110	6	–	●	*	–	* ...ve spěšných vlacích
Vrdy-Koudelov	236	8	–	–	–	●	
Vrchotovy Janovice	223	7	–	●	–	–	
Všejany	071	5	–	–	●	–	
Všenory	171	1	●	–	–	–	
Všeradice	172	4	–	–	●	–	
Všesulov	162	8	–	–	–	●	
Všetaty	070, 072	4	●	–	–	–	
Záboří nad Labem	010	8	–	–	–	●	
Zadní Poříčí	204	8	–	●	–	–	
Zadní Třebaň	171, 172	2	●	–	–	–	
Zákolany	093	3	●	–	–	–	
Zákolany zastávka	121	3	–	–	●	–	
Zalešany	012	5	–	●	*	–	* ...ve vlacích Podlipanský motoráček
Záluží	090	6	–	–	●	–	
Zásmuky	012	5	–	●	*	–	* ...ve vlacích Podlipanský motoráček
Zavidov	162	8	–	–	–	●	
Zbečno	174	5	–	–	–	●	
Zbraslavice	235	7	–	–	–	●	
Zbuzany	173	1	●	–	–	–	
Zdětín u Chotětova	070	6	–	–	●	–	
Zdice	170, 200	5	●	–	–	–	
Zdislavice	222	8	–	●	–	–	
Zeleneč	232	1	●	–	–	–	
Zeměchy	110	3	–	●	*	–	* ...ve spěšných vlacích
Zlenice	212	4	●	–	–	–	
Zlonice	095, 110	5	–	●	*	–	* ...ve spěšných vlacích a ve vlacích Cyklohráček
Zlonice zastávka	095	5	–	●	–	–	

Stanice/zastávka	Číslo tratě dle KJŘ	Tarifní pásmo PID	Způsob označení jízdních dokladů PID				Poznámka
			A	B	C	D	
Zlonín	070	1	●	–	–	–	
Znosim	222	7	–	●	–	–	
Zruč nad Sázavou	212, 235	8	–	–	–	●	
Zruč nad Sázavou zastávka	212	8	–	–	–	●	
Zvoleněves	110	4	–	●	*	–	*...ve spěšných vlacích
Žabonosy	012	5	–	●	*	–	*...ve vlacích Podlipanský motoráček
Želivec	235	8	–	–	–	●	
Živonín	076	5	–	–	●	–	
Žleby	236	9	–	–	–	●	
Žleby zastávka	236	9	–	–	–	●	
Žloupovice	174	4	–	–	–	●	

Vysvětlivky:

A – označovač na nástupišti nebo u přístupu k nástupišti

B – označení v označovači ve vlaku (neprodleně po nástupu do vozidla)

C – náhradní označení obsluhou vlaku (neprodleně po nástupu do vozidla)

D – dočasně bez možnosti označení při nástupu; nástup pouze s předem označeným platným jízdním dokladem PID, jinak nutno zakoupit jízdní doklad dle tarifu železničního dopravce

Stav je platný k datu vydání tohoto Tarifu PID, není-li v poznámce stanoveno jinak. Úpravy v zařazení stanic a zastávek do pásem a úpravy způsobu označování jízdních dokladů PID ve stanicích a zastávkách v průběhu provozu nejsou samostatným důvodem ke změně Tarifu PID, budou však zapracovány do nejbližšího následujícího dodatku Tarifu PID.

b) Vzory označení jízdních dokladů PID ve vlaku náhradním způsobem

Vlaková četa jízdní doklad PID označí zřetelně na lícové straně razítkem a dále do označovacího pole jízdního dokladu PID zapíše čitelně tarifní pásmo, datum a čas ve tvaru:

X / DD.MM.RRRR / HH:MM

kde

X..... tarifní pásmo PID

DD.MM.RRRR datum (den, měsíc a rok), včetně nul, např. 7. září 2014 jako 07.09.2014

HH:MM čas (hodiny a minuty), včetně nul, např. 9:05 jako 09:05

Jízdní doklady označené razítkem a záznamem vlakové čety:



Jízdní doklad označený otiskem kleští a záznamem vlakové čety:



Otisk kleští obsahuje datum ve formátu DD.MM.R, kde R je poslední číslice aktuálního roku. V úrovni otištěných údajů se vyrazí malá díra o průměru přibližně 1,5 mm.

Příloha č. 9

Místní tarify MHD platné v souběhu s Tarifem PID

1. Místní tarify MHD schvalují příslušné samosprávy a vydávají provozovatelé veřejných služeb na linkách, na kterých je tento tarif uplatňován v souběhu s Tarifem PID.
2. Přeprava zavazadel a psů se řídí obecnými ustanoveními Tarifu PID, není-li stanoveno jinak.
3. Není dovolena kombinace (skládání) jízdného dle místního tarifu MHD a jízdného dle Tarifu PID čl. III.
4. Tarifní kategorie a jejich podmínky platné pro místní tarify MHD:
 - a) *Zvýhodněné jízdné pro děti od 6 do 15 let:* Nárok na přepravu za zvýhodněné jízdné začíná dnem 6. narozenin a končí dnem předcházejícím dni 15. narozenin. Děti ve věku od 10 do 15 let prokazují svůj věk (nárok na zvýhodněné jízdné) průkazem, který vystaví dopravce, případně jiným průkazem ověřeným razítkem vydavatele, obsahujícím fotografii aktuální podoby, jméno, příjmení a datum narození dítěte. Průkazy se mezi dopravci navzájem uznávají. Věk dítěte je možno prokázat i platným cestovním pasem nebo občanským průkazem.
 - b) *Předplatní časové jízdné pro žáky a studenty od 15 do 26 let:* Nárok na slevu začíná dnem 15. narozenin a končí ukončením nebo přerušením studia, nejpozději však dnem předcházejícím dni 26. narozenin. Nárok na zvýhodněné předplatní časové jízdné mají žáci a studenti od 15 do 26 let, kteří plní povinnou školní docházku nebo se soustavně připravují na budoucí povolání ve střední, vyšší odborné, vysoké nebo speciální škole v denní nebo prezenční formě studia. Nárok na slevu je cestující povinen prokázat potvrzením o studiu pro daný školní rok.
 - c) Případné další tarifní kategorie a jejich podmínky jsou uvedeny v čl. 6. u příslušného místního tarifu MHD.
5. Pokud není u některého místního tarifu MHD výslovně stanoveno jinak, jízdné pro jednotlivou jízdu (jednotlivé jízdné) je nepřestupní, tj. vždy na jednu jízdu daným spojením bez ohledu na vzdálenost, a pozbývá platnosti okamžikem vystoupení cestujícího z autobusu nebo opuštěním oblasti MHD, pro kterou platí.
6. **Místní tarify MHD:**

a) Tarif MHD Brandýs nad Labem-Stará Boleslav

Platí na autobusových linkách PID pouze v obvodu města Brandýs nad Labem-Stará Boleslav.

Jednotlivé jízdné nepřestupní:

Plnocenné.....	10 Kč
Zvýhodněné pro děti od 6 do 15 let	5 Kč

Předplatní časové jízdné:

Měsíční plnocenné	200 Kč
Měsíční zvýhodněné pro děti od 6 do 15 let	100 Kč
Měsíční zvýhodněné pro žáky a studenty od 15 do 26 let	100 Kč

Převážné nepřestupní za psa bez schránky

Předplatní časové jízdné je v podobě papírového kupónu s pevně danou kalendářní platností od 1. dne v měsíci. Kupón má vždy časový přesah platnosti 3 dny do následujícího měsíce.

Podmínky tarifních kategorií jsou uvedeny v odst. 4. této přílohy.

b) Tarif MHD Odolena Voda

Platí na autobusových linkách PID pouze na území města Odolena Voda mezi zastávkami:

- Odolena Voda, Dolínek;
- Odolena Voda, Dolínek, Vodolská;
- Odolena Voda, Dolní náměstí;

- Odolena Voda, Ke Stadionu;
- Odolena Voda, Komenského.

Neplatí pro cesty z/do zastávky:

- Odolena Voda, Závod.

Jednotlivé jízdné nepřestupní:

Plnocenné	5 Kč
Zvýhodněné pro děti od 6 do 15 let	3 Kč

Podmínky tarifních kategorií jsou uvedeny v odst. 4. této přílohy.

c) Tarif MHD Neratovice

Platí na autobusových linkách PID pouze na území města Neratovice a obce Libiš. Na lince PID 479 lze provést odbavení dle tarifu MHD Neratovice i pro cesty přes zastávku Veliká Ves, ale nelze provést odbavení dle tarifu MHD Neratovice z a do této zastávky.

Jednotlivé jízdné nepřestupní:

Plnocenné	8 Kč
Zvýhodněné pro děti od 6 do 15 let	4 Kč

Přepravné nepřestupní za kočárek bez dítěte

Podmínky tarifních kategorií jsou uvedeny v odst. 4. této přílohy.

d) Tarif MHD Mělník

Platí na autobusových linkách PID pouze na území měst Mělník a Liběchov a obce Velký Borek **s výjimkou linek PID 467, 468, 617, 694, 695 a 696.**

Jednotlivé jízdné nepřestupní hrazené v hotovosti:

Plnocenné	12 Kč
Zvýhodněné pro děti od 6 do 15 let	6 Kč

Jednotlivé jízdné nepřestupní hrazené čipovou kartou:

Plnocenné	8 Kč
Zvýhodněné pro děti od 6 do 15 let	4 Kč

Předplatní časové jízdné:

Měsíční plnocenné	320 Kč
Měsíční zvýhodněné pro děti od 6 do 15 let	160 Kč
Měsíční zvýhodněné pro žáky a studenty od 15 do 26 let	160 Kč

Přepravné nepřestupní za psa bez schrány, zavazadlo, kočárek bez dítěte:

Hrazené v hotovosti	12 Kč
Hrazené čipovou kartou	8 Kč

Předplatní časové jízdné je nahrané na čipové kartě s možností volby počátečního dne platnosti v měsíci. Platí jen v rozsahu dat nahraných na kartě bez možnosti přesahu platnosti.

Podmínky tarifních kategorií jsou uvedeny v odst. 4. této přílohy.

e) Tarif MHD Beroun a Králův Dvůr

Platí na autobusových linkách PID pouze na území měst Beroun a Králův Dvůr.

Jednotlivé jízdné nepřestupní:

Plnocenné	12 Kč
-----------------	-------

f) Tarif MHD Nymburk

Platí na autobusových linkách PID pouze na území města Nymburk.

Jednotlivé jízdné nepřestupní hrazené v hotovosti (u řidiče) nebo elektronickou peněženkou vydanou dopravcem OAD Kolín, s. r. o.:

Plnocenné 10 Kč

Podmínky tarifních kategorií jsou uvedeny v odst. 4. této přílohy.

g) Tarif MHD Kladno

Obvod MHD Kladno je vymezen územím města Kladna. Místní tarif platí na autobusových linkách PID v obvodu MHD Kladno dopravce ČSAD MHD Kladno a. s. Místní tarif neplatí na autobusových linkách PID nezařazených do MHD Kladno. Místní tarif na linkách PID číselné řady 3xx platí pouze v omezené míře. Jízdné pro jednotlivou jízdu (jednotlivé jízdné) se hradí v hotovosti nebo z elektronické penženky na čipové kartě vydané dopravcem ČSAD MHD Kladno a. s., a to při nástupu do vozu u řidiče.

Časové jízdné se poskytuje ve formě 7denních, 30denních, 90denních nebo ročních kupónů nahraných na čipové kartě dopravcem ČSAD MHD Kladno a. s. Cestující je povinen při nástupu do vozidla si u řidiče vždy odebrat jízdenku, která je nepřestupní. Povinnost odebrat jízdenku má cestující i při využití časového předplatního jízdného, kdy se jedná o nulovou (evidenční) jízdenku. Na vyžádání pověřenou osobou dopravce je cestující povinen se prokázat spolu s čipovou kartou ČSAD MHD Kladno a. s. evidenční jízdenkou platnou pro daný spoj vydanou k této kartě.

Základní jízdné a přepravné hrazené v hotovosti u řidiče

Plnocenné jízdné 16 Kč

Zvýhodněné jízdné pro děti od 6 do 15 let 8 Kč

Zvýhodněné jízdné pro Seniory od 65 do 70 let 8 Kč

Přepravné za psa 8 Kč

Přepravné za zavazadlo podléhající placení 6 Kč

Základní jízdné a dovozní hrazené čipovou kartou z elektronické penženky

Plnocenné jízdné* 14 Kč

Zvýhodněné jízdné pro děti od 6 do 15 let 7 Kč

Zvýhodněné jízdné pro Seniory od 65 do 70 let 7 Kč

Přepravné za psa 7 Kč

Přepravné za zavazadlo podléhající placení 5 Kč

Jednotlivé jízdné hrazené z elektronické penženky

Karta OBČANSKÁ, karta RODINNÁ – jednotlivé plnocenné jízdné* 14 Kč

Karta RODINNÁ – zvýhodněné jízdné pro děti od 6 do 15 let 7 Kč

Karta RODINNÁ – zvýhodněné jízdné pro Seniory od 65 do 70 let 7 Kč

Karta RODINNÁ – přepravné za psa 7 Kč

Karta RODINNÁ – přepravné za zavazadlo podléhající placení 5 Kč

Slevy na jednotlivém jízdném vyhlášené Magistrátem města Kladna a platné pouze na území města Kladna, hrazené z elektronické penženky (neplatí na linkách PID číselné řady 3xx)

Karta DŮCHODOVSKÁ – pro seniory od 65 do 70 let a pro poživitele starobního nebo invalidního důchodu III. stupně – jednotlivé jízdné 1 Kč

Karta ŽÁKOVSKÁ – pro žáky od 6 do 15 let – jednotlivé jízdné 1 Kč

Karta ŽÁKOVSKÁ – pro žáky, učně, studenty středních škol denního studia – jednotlivé jízdné 1 Kč

Karta RODIČOVSKÁ – pro osoby na rodičovské dovolené s dítětem do 4 let věku – platí pro prvních 40 jízd v měsíci (pro další jízdy uhradí cestující jednotlivé občanské jízdné z elektronické penženky dle Tarifu MHD Kladno nebo dle Tarifu PID) 4 Kč

Předplatní časové jízdné platné pouze na území města Kladna

Karta OBČANSKÁ – 7denní.....	125 Kč
Karta OBČANSKÁ – 30denní.....	380 Kč
Karta OBČANSKÁ – 90denní.....	1120 Kč
Karta ŽÁKOVSKÁ – pro žáky od 6 do 15 let – roční.....	365 Kč
Karta ŽÁKOVSKÁ (STUDENTSKÁ) – pro žáky, učně, studenty středních škol denního studia – roční	365 Kč
Karta ŽÁKOVSKÁ (STUDENTSKÁ) – pro studenty od 15 do 26 let – 7denní	65 Kč
Karta ŽÁKOVSKÁ (STUDENTSKÁ) – pro studenty od 15 do 26 let – 30denní	190 Kč
Karta ŽÁKOVSKÁ (STUDENTSKÁ) – pro studenty od 15 do 26 let – 90denní	550 Kč
Karta DŮCHODOVSKÁ – pro seniory od 65 do 70 let a pro poživatele starobního nebo invalidního důchodu III. stupně – roční.....	365 Kč

Bezplatná přeprava

Bezplatně se přepravuje:

- a) jedna osoba doprovázející dítě do 3 let, doprovázející osoba má povinnost prokázat věk dítěte (bezplatná přeprava neplatí na linkách PID číselné řady 3xx);
- b) příslušník Policie ČR ve služebním stejnokroji;
- c) strážník Městské policie Kladno ve služebním stejnokroji nebo po prokázání se služebním průkazem a odznakem.

Používání čipových karet dopravce ČSAD MHD Kladno a.s. na linkách PID v obvodu MHD Kladno

Čipová karta dopravce ČSAD MHD Kladno a. s. (čipová karta dopravce) je elektronický platební prostředek umožňující cestujícím bezhotovostní odbavení v autobusových linkách na území města Kladna. Na každou čipovou kartu dopravce si cestující může uložit finanční obnos a z tohoto obnosu čerpat při zakoupení jízdného pro jednotlivou jízdu (tzv. elektronická peněženka). Na některé druhy čipových karet dopravce je dále možné nahrát předplatní časové jízdné na linky v obvodu MHD Kladno. Zůstatek peněz na kartě a platnost předplatního jízdného je tištěna na jízdenku. Z každé čipové karty dopravce (elektronické peněženky) je možné zaplatit jízdné i spolucestujícím. Odbavovací systém neumožňuje současné odbavení z předplatního jízdného spolu s dopltkem ceny z elektronické peněženky nebo hotově, neumožňuje kombinaci Tarifu MHD Kladno a Tarifu PID.

Typy čipových karet a podmínky tarifních kategorií

Karta RODINNÁ – Karta je pouze elektronickou peněženkou umožňující odbavení cestujícího za jízdné pro jednotlivou jízdu dle požadavku cestujícího (obyčejné jízdné, po prokázání nároku na slevu, zvýhodněné jízdné). Karta je přenosná, tj. lze ji zapůjčit k použití jiné osobě.

Karta OBČANSKÁ – Na kartu je možné nabít předplatní časové jízdné (týdenní, měsíční, čtvrtletní) s volitelným začátkem platnosti a neomezeným počtem jízd v daném období, příp. lze dobít a používat také jako elektronickou peněženku. Karta je nepřenosná, tj. je určena k používání pouze držiteli karty.

Karta ŽÁKOVSKÁ – Karta je určena pro:

- 1) děti a žáky od 6 do 15 let (do dne předcházejícímu dni 15. narozenin)
 - a) pro MHD Kladno je kartu možné dobít časovým předplatním jízdným
 - b) pro MHD Kladno je kartu možné dobít zvýhodněným jednotlivým jízdným, které se odečítá z elektronické peněženky za každou projetou jízdu
- 2) žáky, učně a studenty denního studia středních škol
 - a) pro MHD Kladno je kartu možné dobít zvýhodněným jednotlivým jízdným (1 Kč/1 jízdu), které se odečítá z elektronické peněženky za každou projetou jízdu
 - b) pro MHD Kladno je kartu možné dobít časovým předplatním jízdným

Tyto osoby předkládají v určeném termínu (září) potvrzení školského zařízení o trvání studia nebo platný žakovský průkaz.

- 3) žáky a studenty od 15 do 26 let (do dne předcházejícímu dni 26. narozenin) střední nebo vysoké školy
- a) pro MHD Kladno je kartu možné dobít časovým předplatním jízdným na neomezený počet jízd

Tyto osoby předkládají v určeném termínu (říjen) potvrzení školského zařízení o trvání studia nebo platný žákovský průkaz.

Na kartu je možné nabít předplatní časové jízdné (týdenní, měsíční, čtvrtletní) s volitelným začátkem platnosti, příp. lze dobít a používat současně také jako elektronickou peněženku.

Karta je nepřenosná, určena k používání pouze držiteli karty.

Karta DŮCHODOVSKÁ – Karta je určena pro:

- 1) osoby nad 65 let (ode dne 65. narozenin) – karta umožňuje automatické odbavení cestujícího za zlevněné jednotlivé jízdné (1 Kč/1 jízdu) v MHD Kladno nebo je kartu možné dobít časovým předplatním jízdným MHD Kladno.
- 2) poživatele starobního nebo invalidního důchodu III. stupně – karta umožňuje automatické odbavení cestujícího za zlevněné jednotlivé jízdné (1 Kč/1 jízdu) v MHD Kladno nebo je kartu možné dobít časovým předplatním jízdným MHD Kladno. Karta je platná vždy na období jednoho roku, pro prodloužení platnosti je nutné doložit trvání nároku.

Karta je nepřenosná, určena k používání pouze držiteli karty.

Karta RODIČOVSKÁ – Karta je určena pro osoby pobírající rodičovský příspěvek a doprovázející dítěte do 4 let věku (do dne předcházejícímu dni 4. narozenin), které není přepravováno v kočárku.

Karta je elektronickou peněženkou opravňující držitele k prvním 40 jízdám za 4 Kč během kalendářního měsíce v MHD Kladno. Nevyužitý počet jízd se do dalších období nepřevádí. K dalším jízdám (tj. od 41. jízdy) v měsíci opravňuje k cestám za plnocenné jízdné 14 Kč.

Karta je platná vždy na období jednoho roku, pro prodloužení platnosti je nutné doložit trvání nároku, karta je platná maximálně do dne 4. narozenin dítěte.

Karta je nepřenosná, určena k používání pouze držiteli karty.

Při cestování bez dítěte lze kartu RODIČOVSKOU použít pouze pro odbavení za plnocenné jízdné 14 Kč z elektronické peněženky, nikoli za zlevněný tarif RODIČOVSKÉ karty.

Způsob odbavování cestujících v autobusech MHD Kladno

Každý cestující obdrží při nástupu jízdenku, kterou je povinen mít po celou dobu přepravy u sebe a v případě kontroly pověřenou osobou dopravce ji předložit spolu s kartou. Zařízení umožňuje odbavení zaplacením hotově ve voze u řidiče nebo zabudovaným čtecím zařízením pomocí čipové karty. Při odbavení kartou cestující po nástupu do vozu přiloží platební kartu do blízkosti čtečky (tj. asi 5 až 8 cm). Čtecí zařízení potvrdí signálem rozsvícené zelené šipky platnost operace, u karet množstevních odečte jízdu nebo odpovídající částku a zařízení vytiskne jízdenku, kterou si cestující sám odebere. V případě žádosti o jiný druh jízdenky, než pro který je daná karta určena nebo pro jízdu mimo MHD Kladno oznámí cestující před přiložením karty řidiči druh požadované jízdenky. Pověřená osoba dopravce (řidič, přepravní kontrolor) je oprávněna vyzvat uživatele karty k vizuální kontrole podobenky na kartě, zda je karta použita oprávněným držitelem karty (platí pro karty OBČANSKÁ, ŽÁKOVSKÁ, DŮCHODOVSKÁ, SENIORSKÁ a RODIČOVSKÁ).

Podmínky pro vydání čipových karet dopravce ČSAD MHD Kladno a. s. jsou uvedeny na internetových stránkách www.csadkladno.cz.

ČASOVÉ PŘEDPLATNÍ JÍZDNÉ – počet jízd v předplaceném období není omezen. Předplatní časové jízdné je nahanané na čipové kartě s možností volby počátečního dne platnosti. Platí jen v rozsahu dat nahanané na kartě, bez možnosti přesahu platnosti.

* ZVÝHODNĚNÝ PŘESTUP (neplatí na linkách PID číselné řady 3xx) – je možné využít při platbě kartou v MHD Kladno při odbavení za jednotlivé jízdné z elektronické peněženky za plnocenné jízdné 14 Kč (v zónách SID při odbavení za jednotlivé jízdné z karty z elektronické peněženky). Cestující má nárok na jeden přestup, při kterém má přestupní (již uhrazenou) zónu zdarma. Přestup musí být uskutečněn v časovém limitu do 20 minut od předchozího výstupu, přestup a není nutno ho hlásit řidiči – odbavovací zařízení hlídá časový limit, který je uložen vždy na kartě. Časový limit je také vytištěn na jízdence. V případě chybně vyhodnoceného přestupu odbavovacím zařízením a účtováním jiného tarifu než přestupního je reklamace neoprávněně odečteného jízdného uplatňována ve všech

informačních kancelářích dopravce ČSAD MHD Kladno a. s. (po předložení jízdenky). Z technologických důvodů není možné využít přestup u jízdenky pro spolucestující a u hromadné společné jízdenky.

UPOZORNĚNÍ: Odbavovací systém neumožňuje odbavení z předplatního kupónu spolu s doplatkem ceny z elektronické peněženky nebo hotově, neumožňuje kombinaci Tarifu MHD a Tarifu PID.

Ostatní podmínky jsou uvedeny v čl. III.C. Tarifu PID.

h) Tarif MHD Slaný

Obvod MHD Slaný, též Zóna MHD Slaný, je tvořen územím města Slaný, tj. katastrální území *Slaný, Blahotice, Dolín, Kvíc, Lotouš, Netovice, Otruby, Trpoměchy a Želevčice*. Tarif MHD Slaný je uznáván na všech úsecích autobusových linek PID ležících v obvodu MHD Slaný. Jízdné pro jednotlivou jízdu se hradí při nástupu do vozidla u řidiče.

Jízdenka MHD Slaný pro jednotlivé jízdné a přepravné je **přestupní** a má platnost **30 min.** od času vyznačeného na jízdence při prodeji řidičem z mobilního odbavovacího zařízení.

Jednotlivé jízdné hrazené u řidiče:

Plnocenné jízdné – přestupní 10 Kč

Přepravné hrazené u řidiče:

Přepravné za zavazadlo podléhající placení – přestupní..... 6 Kč

Přepravné za psa – přestupní..... 6 Kč

i) Tarif MHD Hořovice

Platí na autobusových linkách PID 531, 643 a 648 pouze pro vnitroměstské cesty na území města Hořovice.

Pro výhradně vnitroměstské cesty na území města Hořovice je cestujícím poskytována bezplatná přeprava. Cestující je však povinen při nástupu u řidiče převzít evidenční jízdenku a tento doklad uschovat po celou dobu přepravy.

Při jiných cestách než vnitroměstských se uplatňují obecné tarifní podmínky dané Tarifem PID. Cestující jedoucí mimo území města Hořovice nebo přijíždějící do města Hořovice nebo přes město Hořovice projíždějící nemají nárok na bezplatnou přepravu dle Tarifu MHD Hořovice (jejich cesty nejsou považovány za vnitroměstské).

Příloha č. 11

Překryvy PID s jinými integrovanými systémy

I. Překryv PID s integrovaným dopravním systémem Doprava Ústeckého kraje (DÚK)

1. Překryvná oblast PID a DÚK je vymezena územím mezi městy Roudnice nad Labem, Štětí, Mělník, Kralupy nad Vltavou a Rakovník a tvoří přechod mezi Středočeským a Ústeckým krajem. Zahrnuje železniční a autobusovou dopravu.
2. Tarif DÚK je zónově-relační a časový, tj. všechny jízdenky platí pouze v rozsahu zónové, relační a časové platnosti, která je na jízdenkách vyznačena, pokud není platnost jízdního dokladu omezena jinak. Jízdenky DÚK, a to pouze papírové, platí u zapojených železničních dopravců pouze ve 2. vozové třídě osobních vlaků, spěšných vlaků a vyhlášených rychlíků na linkách a vymezených úsecích uvedených v Tarifu DÚK a Smluvních přepravních podmínkách (SPP) DÚK. V Tarifu DÚK, resp. SPP DÚK je také uvedeno, na kterých linkách jsou vydávány či uznávány papírové jízdní doklady, částečně integrované jízdní doklady na bázi Bezkontaktní čipové karty DÚK (dále jen „BČK DÚK“) a kde jsou uznávány částečně integrované mobilní jízdní doklady provozovatelů MHD (SMS jízdenky, jízdenky a časové kupóny zakoupené v aplikaci SEJF apod.). **Cestující musí zohlednit nosič jízdního dokladu a brát v úvahu při hledání cesty i to, jestli dopravce danou formu akceptuje** a zda jízdní doklady dle tohoto Tarifu DÚK vydává. Podrobnosti viz Tarif DÚK a SPP DÚK, dostupné na <http://www.kr-ustecky.cz/doprava-usteckeho-kraje.asp>.
3. Na vybraných úsecích autobusových linek **PID 464, 466, 467, 468, 475, 496, 560, 585, 600, 619** jsou kromě jízdních dokladů dle Tarifu PID uznávány také integrované papírové jízdní doklady DÚK dle své zónové, relační a časové platnosti v systému DÚK. Na těchto linkách PID se nevydávají a neuznávají jízdní doklady na bázi BČK DÚK a doklady využívající elektronickou peněženku na BČK DÚK, ani není možné vydávání doplateků dle Tarifu DÚK pro jízdu oklikou. Cestující, kteří chtějí na těchto úsecích využít jízdné dle Tarifu DÚK, musí mít platný papírový jízdní doklad DÚK opatřen předem již před nástupem do vozu. Úseky na těchto linkách PID, kde lze využívat jízdné dle Tarifu DÚK, jsou uvedeny v jízdních řádech. Ve vozidle (u řidiče) se vydávají pouze jízdenky dle Tarifu PID.
4. Na linkách **PID 464, 466, 467, 468, 475, 496, 560, 585, 600, 619** platí Smluvní přepravní podmínky PID. Prokazování nároku na slevu, nároku na bezplatnou přepravu a přeprava zavazadel a psů se řídí Tarifem PID; při použití platného jízdního dokladu DÚK se řídí Tarifem DÚK včetně dokládání nároku na slevu, s výjimkou bezplatných přeprav. Zařazení do tarifních pásem resp. tarifních zón je uvedeno v jízdních řádech. Cestující, který se neprokáže platným jízdním dokladem DÚK nebo nedoloží nárok na slevu dle Tarifu DÚK, je posuzován jako cestující PID. Přírázky k jízdnému za nedodržení přepravní a tarifní kázně se řídí Tarifem PID a Smluvními přepravními podmínkami PID.
5. Na vybraných úsecích autobusových linek Integrovaného dopravního systému **DÚK 368, 635, 636, 639, 646, 672, 680, 681, 683, 684, 685, 687** jsou kromě jízdních dokladů dle tarifu DÚK uznávány také papírové jízdní doklady PID dle své časové a pásmové platnosti v systému PID, a to jednotlivé i předplatní. Při použití jednotlivých jízdenek PID musí mít cestující potřebnou jízdenku PID před nástupem do vozidla předem označenu, resp. zakoupenou v jiném dopravním prostředku PID nebo na železniční stanici zařazené do PID. Při použití předplatního časového jízdného (kupónů) PID je takový kupón uznán jen tehdy, pokud je v papírové podobě. Neuznávají se elektronické časové kupóny PID nahrané na čipové kartě. Ve vozidle (u řidiče) se vydávají pouze jízdenky dle Tarifu DÚK.
6. Na linkách Integrovaného dopravního systému **DÚK 368, 635, 636, 639, 646, 672, 680, 681, 683, 684, 685, 687** platí Smluvní přepravní podmínky DÚK. Prokazování nároku na slevu, nároku na bezplatnou přepravu a přeprava zavazadel a psů se řídí Tarifem DÚK; při použití platného jízdního dokladu PID se řídí Tarifem PID včetně dokládání nároku na slevu, s výjimkou bezplatných přeprav. Zařazení do tarifních zón resp. tarifních pásem je uvedeno v jízdních řádech. Cestující, který se neprokáže platným jízdním dokladem PID nebo nedoloží nárok na slevu dle Tarifu PID, je posuzován jako cestující DÚK. Přírázky k jízdnému za nedodržení přepravní a tarifní kázně se řídí Tarifem DÚK a Smluvními přepravními podmínkami DÚK.
7. Na železniční lince **DÚK U4**, která je pokračováním linky **PID S4** v úseku Hněvice – Roudnice nad Labem, jsou kromě jízdních dokladů Tarifu DÚK uznávány také jízdní doklady PID dle své časové

a pásmové platnosti v systému PID, a to jednotlivé i předplatní. Při použití jednotlivých jízdenek PID musí mít cestující potřebnou jízdenku PID před nástupem do vlaku předem označenu, resp. zakoupenou v jiném dopravním prostředku PID nebo na železniční stanici zařazené do PID.

8. Na železniční lince **PID R20** v úseku Roudnice nad Labem – Hněvice jsou kromě jízdních dokladů dle Tarifu PID uznávány také integrované papírové jízdní doklady DÚK dle své zónové, relační a časové platnosti v systému DÚK. Cestující, kteří chtějí na těchto úsecích využít jízdné dle Tarifu DÚK, musí mít platný papírový jízdní doklad DÚK opatřen již předem, před nástupem do vlaku.
9. Na železničních linkách **DÚK U21** (Roudnice nad Labem – Straškov – Bříza obec) a **U22** (Bříza obec – Straškov – Ctiněves – Vraňany) jsou kromě jízdních dokladů Tarifu DÚK uznávány také jízdní doklady PID dle své časové a pásmové platnosti v systému PID, a to jednotlivé i předplatní. Při použití jednotlivých jízdenek PID musí mít cestující potřebnou jízdenku PID před nástupem do vlaku DÚK předem označenu, resp. zakoupenou, v jiném dopravním prostředku PID nebo na železniční stanici zařazené do PID.
10. Na linkách PID v úsecích, kde je uznáván tarif DÚK, je jako platný jízdní doklad uznávána i předem zakoupená platná jednodenní síťová jízdenka Labe-Elbe (vydáváná též pod názvy REGIONet Labe-Elbe nebo Elbe-Labe-Ticket). Použití jízdenky Labe-Elbe se řídí smluvními podmínkami Dopravy Ústeckého kraje (DÚK) a Dopravního svazu Horního Labe (Verkehrsverbund Oberelbe – VVO). Na autobusových linkách PID se jízdenky Labe-Elbe nevydávají.

II. Uznávání jízdních dokladů Integrované dopravy Plzeňského kraje (IDPK) na linkách PID

1. Na lince **PID 570** jsou v úseku „Čistá – Kralovice“ uznávány časové jízdenky IDPK nahrané na Plzeňské kartě případně Karlovarské kartě nebo Mariánskolázeňské kartě (dále jen „Plzeňská karta“) v rozsahu zónové a časové platnosti. Zařazení zastávek do příslušných zón IDPK je uvedeno v jízdním řádu linky. Plzeňská karta je nepřenosná, nestanoví-li Tarif IDPK jinak.
2. Při nástupu do vozidla je cestující povinen se prokázat Plzeňskou kartou s nahranými příslušnými zónami a dokladem o dobití této karty danými zónami (dokladem o zaplacení). Řidič následně vydá cestujícímu „evidenční lístek IDPK“.
3. Na lince **PID 570** platí Smluvní přepravní podmínky PID. Prokazování nároku na slevu, nároku na bezplatnou přepravu a přeprava zavazadel a psů se řídí Tarifem PID; použití platného jízdního dokladu IDPK se řídí Tarifem IDPK včetně dokládání nároku na slevu. Zařazení do tarifních pásem resp. tarifních zón je uvedeno v jízdním řádu. Cestující, který se neprokáže platným jízdním dokladem IDPK nebo nedoloží nárok na slevu dle Tarifu IDPK, je posuzován jako cestující PID. Přirážky k jízdnému za nedodržení přepravní a tarifní kázně se řídí Tarifem PID a Smluvními přepravními podmínkami PID.

III. Uznávání jízdních dokladů Středočeské integrované dopravy (SID) na linkách PID v okolí města Příbrami

1. Na linkách **PID 393** a **395** jsou v úseku „Příbram, Školní kruhový objezd – Příbram, Nová Hospoda“ uznávány jednotlivé a časové jízdenky SID s platností pro zónu 64:
 - v přímých spojích ve směru do Prahy přijíždějících jako linka SID 300 093 (D93) ve směru z Březnice,
 - ve spojích ve směru z Prahy a dále pokračujících přímo na linku SID 300 093 (D93).

Příloha č. 12

Seznam vlaků linek dálkové železniční dopravy (rychlíků) zařazených do systému PID

Dopravce České dráhy a. s.	
Linka R9 (trať č. 230)	Praha – Kolín – Kutná Hora – Havlíčkův Brod – Brno
Úsek Praha > Golčův Jeníkov město	R975, R977, R961, R979, R981, R983, R985, R987, R989, R991, R963, R965, R967
Úsek Golčův Jeníkov město > Praha	R966, R964, R962, R990, R988, R986, R984, R982, R960, R980, R978, R976, R972
Linka R10 (trať č. 231)	Praha – Nymburk – Poděbrady – Hradec Králové – Trutnov
Úsek Praha > Poděbrady	R941, R921, R943, R923, R945, R925, R927, R947, R929, R937, R931, R949, R933, R951, R953, R955
Úsek Poděbrady > Praha	R952, R950, R934, R936, R932, R948, R930, R928, R946, R926, R944, R924, R942, R922, R940, R920
Linka R16 (trať č. 170)	Praha – Beroun – Zdice – Rokycany – Plzeň
Úsek Praha > Kařez	R778, R776, R774, R772, R770, R768, R766, R764, R762, R760, R758, R756, R754, Ex554 (Ex6), R752, Ex550 (Ex6), R750
Úsek Kařez > Praha	R751, Ex551 (Ex6), R753, R755, R757, R759, R761, R763, R765, R767, R769, R771, R773, R775, R777, R779, Ex567 (Ex6)
Linka R17 (trať č. 220)	Praha – Benešov u Prahy – Tábor – České Budějovice
Úsek Praha > Olbramovice	R705, R707, R709, R711, R713, R715, R717, R719, R721, R723, R725, R727, R729, R731, R733, R735, R737
Úsek Olbramovice > Praha	R734, Ex544 (Ex7), R732, R730, R728, R726, R724, R722, R720, R718, R716, R714, R712, R710, R708, R706, R704, R702, R700, EC336 (Ex7)
Linka R18, R19 (trať č. 001)	Praha – Kolín – Česká Třebová – Brno / Olomouc – Luhačovice
Úsek Praha > Kolín	R883, R863, R885, R865, R887, R867, R889, R869, R891, R871, R893, R873, R895, R875, R897, R877, R879, IC525, R899
Úsek Kolín > Praha	R876, IC524, R898, R896, R874, R894, R872, R892, R870, R890, R868, R888, R866, R886, R864, R884, R862, R882, R860
Linka R20 (trať č. 090)	Praha – Kralupy n. Vlt. – Roudnice n. L. – Ústí n. L. – Děčín
Úsek Praha > Roudnice nad Labem	R618 (R15), R698, R696, R694, R692, R690, R688, R686, R684, R682, R680, R678, R676, R674, R672, R602 (R15), R600 (R15), R670
Úsek Roudnice nad Labem > Praha	R671, R601 (R15), R673, R675, R677, R679, R681, R683, R685, R687, R689, R691, R693, R695, R697, R699
Linka R23 (trať č. 072, 231)	Kolín – Lysá n. L. – Všetaty – Štětí – Ústí n. L.
Úsek Štětí > Kolín	R781, R783, R785, R787, R789, R791, R793, R795
Úsek Kolín > Štětí	R794, R792, R790, R788, R786, R784, R782, R780
Dopravce Arriva vlaky s. r. o.	
Linka R21 (trať č. 070)	Praha – Neratovice – Všetaty – Ml. Boleslav – Turnov – Tanvald
Úsek Praha > Mnichovo Hradiště	R1140, R1142, R1144, R1146, R1148, R1150, R1152, R1154
Úsek Mnichovo Hradiště > Praha	R1141, R1143, R1145, R1147, R1149, R1151, R1153, R1155
Linka R22 (trať č. 071, 080, 231)	Kolín – Nymburk – Ml. Boleslav – Česká Lípa – Rumburk
Úsek Bezděz > Kolín	R1187, R1189, R1191, R1193, R1195, R1197, R1199
Úsek Kolín > Bezděz	R1186, R1188, R1190, R1192, R1194, R1196, R1198
Linka R24 (trať č. 120)	Praha – Kladno – Rakovník
Úsek Praha > Rakovník	R1200, R1202, R1204, R1206, R1208, R1210, R1212
Úsek Rakovník > Praha	R1201, R1203, R1205, R1207, R1209, R1211, R1213
Linka R26 (trať č. 200)	Praha – Beroun – Zdice – Příbram – Písek – České Budějovice
Úsek Praha > Březnice	R1164, R1166, R1170, R1172, R1174
Úsek Březnice > Praha	R1161, R1165, R1167, R1169, R1171, R1173
Dopravce Leo Express Tenders s. r. o.	
Úsek Praha <> Kolín	LET1294; LET1291, LET1293

Dopravce KŽC Doprava, s. r. o.	
Úsek Praha ⇄ Rakovník	R1271; R1270
Úsek Praha ⇄ Mšeno	R1272; R1273
Úsek Praha ⇄ Bezděz	R1275; R1274

Ve vlacích těchto linek dálkové dopravy je možné použít jízdní doklady PID (včetně nároků na zvláštní cenu jízdného) v rámci své časové a pásmové platnosti pouze z/do stanic a zastávek zařazených do PID, ve kterých příslušný spoj pravidelně dle jízdního řádu zastavuje, včetně navazování jízdních dokladů PID s jízdními doklady železničního dopravce, které je možné také pouze z/do stanic a zastávek zařazených do PID, ve kterých příslušný spoj pravidelně dle jízdního řádu zastavuje.

Stav je platný k datu vydání tohoto Tarifu PID, není-li v poznámce stanoveno jinak. Případné změny a úpravy v průběhu provozu nejsou samostatným důvodem ke změně Tarifu PID, budou však zapracovány do nejbližšího následujícího dodatku Tarifu PID.

Platnost od 1.12.2020 – jednodušší popis v textu dodatku: “nahradte textaci indikátoru V6b novým zněním platným od 1.12.2020



V6b	Kontroly ve vlacích se samoobslužným způsobem odbavování	<p>Ve vlacích se systémem odbavení 0/OS1 zajišťují odbavení funkční automaty a funkční označovače jízdenek PID, případně strojvedoucí. Ve vlacích se systémem odbavení 0/OS2 nejsou v provozu označovače jízdenek PID ani automat.</p> <p>Na všech vlacích se systémem odbavení 0/OS1 musí být namátkově prováděna kontrola tarifní kázně a dodržování SPP revizory Dopravce, přičemž na každé lince musí být v daném měsíci zkontrolováno nejméně 12 spojů v pracovní dny a 3 spoje v sobotu či neděli (je-li daná linka v tomto období provozována). Objednatel je v případě potřeby oprávněn určit, na jakých vlacích se má kontrola vykonávat</p> <p>Ve vlacích se systémem odbavení 0/OS2 je kontrola prováděna v souladu se schválením Objednatele.</p>	95 %	DPM	100 %	D	<p>Na vlacích se systémem odbavení 0/OS1 a 0/OS2 není prováděna kontrola tarifní kázně cestujících a dodržování SPP v souladu s tímto standardem nebo je prováděna v menší četnosti, než je stanoveno nebo není prováděna na vlacích, které určil Objednatel.</p> <p>Prodejní automat ve vlaku v systému 0/OS1 neumožňuje prodej všech požadovaných jízdních dokladů, resp. neumožňuje některý ze způsobu platby daný tímto standardem.</p>	4x ročně	D	<p>Statistika Dopravce, namátková kontrola při kontrolní činnosti</p> <p>ukazatel: počet vykonaných kontrol revizory Dopravce souhlasně za každou linku s provozem vlaků se systémem odbavení 0/OS1 a 0/OS2 s výčtem vlaků, na kterých byla kontrola vykonávána, včetně počtu kontrol.</p> <p>sledování závad v rámci kontrolní činnosti (rozsah není pevně stanoven).</p>
-----	--	---	------	-----	-------	---	---	----------	---	---

Platnost od 1.12.2020 – jednodušší popis v textu dodatku: “nahradte textaci indikátoru V6b novým zněním platným od 1.12.2020

Standardy kvality PID – Vlaky PID

Standard kvality			Úroveň náročnosti	Měření			Nepřijatelné situace	Vyhodnocení		Poznámka/ukazatel
Číslo	Název	Definice		Způsob	Rozsah za čtvrtletí	Kdo		Frekvence	Kdo	
		Kontrola revizory (příp. vlakovým personálem) je ve vlacích se samoobslužným způsobem odbavování prováděna v souladu s tarifem PID, tedy např. cestujícím jsou účtovány požadované přírážky k jízdnému apod.								

ROK	GVD	DONATOR / VYKAZ	VLAK	HMOTNOST	POČET ZASTAVENÍ PODLE KATEGORIE					OSLAPNE
					11	12	13	14	15	
2020	2020/2021	Středočeský kraj v SČ	1505/5	205	32	0	0	0	8	623,20
2020	2020/2021	Středočeský kraj v SČ	1520/0	180	20	0	0	0	5	342,00
2020	2020/2021	Středočeský kraj v SČ	1524/4	236	28	0	0	0	7	627,76
2020	2020/2021	Středočeský kraj v SČ	1527/7	236	28	0	0	0	7	627,76
2020	2020/2021	Středočeský kraj v SČ	1560/0	100	0	0	18	0	3	108,00
2020	2020/2021	Středočeský kraj v SČ	15605/5	24	0	19	57	0	95	246,24
2020	2020/2021	Středočeský kraj v SČ	1562/2	288	0	0	18	0	0	259,20
2020	2020/2021	Středočeský kraj v SČ	15626/6	24	0	0	24	0	36	80,64
2020	2020/2021	Středočeský kraj v SČ	1565/5	144	0	0	78	0	60	1 080,00
2020	2020/2021	Středočeský kraj v SČ	1572/2	94	0	0	48	0	12	293,28
2020	2020/2021	Středočeský kraj v SČ	15887/7	24	12	12	24	0	24	112,32
2020	2020/2021	Středočeský kraj v SČ	15901/1	24	0	0	16	0	24	53,76
2020	2020/2021	Středočeský kraj v SČ	15906/6	24	0	0	16	0	24	53,76
2020	2020/2021	Středočeský kraj v SČ	16719/9	24	0	0	43	0	136	246,84
2020	2020/2021	Středočeský kraj v SČ	16720/0	24	0	0	24	0	84	149,76
2020	2020/2021	Středočeský kraj v SČ	17716/6	24	0	0	24	0	84	149,76
2020	2020/2021	Středočeský kraj v SČ	17717/7	24	0	0	24	0	84	149,76
2020	2020/2021	Středočeský kraj v SČ	17751/1	24	0	0	7	0	35	58,80
2020	2020/2021	Středočeský kraj v SČ	1808/8	100	19	0	38	0	38	570,00
2020	2020/2021	Středočeský kraj v SČ	1810/0	100	6	0	12	0	12	180,00
2020	2020/2021	Středočeský kraj v SČ	19128/8	24	12	0	36	0	120	239,04
2020	2020/2021	Středočeský kraj v SČ	19324/4	24	12	0	36	0	84	187,20
2020	2020/2021	Středočeský kraj v SČ	19333/3	24	7	0	21	0	49	109,20
2020	2020/2021	Středočeský kraj v SČ	19403/3	24	0	18	36	0	54	159,84
2020	2020/2021	Středočeský kraj v SČ	19418/8	24	0	19	57	0	152	328,32
2020	2020/2021	Středočeský kraj v SČ	19419/9	24	0	19	50	0	117	269,52
2020	2020/2021	Středočeský kraj v SČ	19433/3	24	0	18	44	0	89	219,84
2020	2020/2021	Středočeský kraj v SČ	19443/3	24	0	0	22	0	55	105,60
2020	2020/2021	Středočeský kraj v SČ	19522/2	24	12	0	36	0	24	100,80
2020	2020/2021	Středočeský kraj v SČ	19711/1	47	0	0	133	0	76	526,87
2020	2020/2021	Středočeský kraj v SČ	19759/9	24	0	0	38	0	76	155,04
2020	2020/2021	Středočeský kraj v SČ	19860/0	144	0	0	36	0	24	466,56
2020	2020/2021	Středočeský kraj v SČ	19865/5	156	0	0	6	0	3	74,88
2020	2020/2021	Středočeský kraj v SČ	19872/2	47	0	0	38	0	19	142,88
2020	2020/2021	Středočeský kraj v SČ	19908/8	94	12	0	60	0	48	642,96
2020	2020/2021	Středočeský kraj v SČ	19912/2	47	0	0	14	0	28	111,86
2020	2020/2021	Středočeský kraj v SČ	19921/1	94	12	0	60	0	48	642,96
2020	2020/2021	Středočeský kraj v SČ	19954/4	47	0	0	14	0	28	111,86
2020	2020/2021	Středočeský kraj v SČ	2017/7	74	0	0	72	0	108	745,92
2020	2020/2021	Středočeský kraj v SČ	2021/1	74	0	0	72	0	108	745,92
2020	2020/2021	Středočeský kraj v SČ	2024/4	74	0	0	108	0	144	1 038,96
2020	2020/2021	Středočeský kraj v SČ	20307/7	24	0	0	24	0	24	63,36
2020	2020/2021	Středočeský kraj v SČ	20340/0	24	17	0	34	0	34	122,40
2020	2020/2021	Středočeský kraj v SČ	2040/0	74	0	0	5	0	5	40,70
2020	2020/2021	Středočeský kraj v SČ	22204/4	47	19	0	76	0	247	946,58
2020	2020/2021	Středočeský kraj v SČ	22215/5	47	7	0	46	0	139	526,40
2020	2020/2021	Středočeský kraj v SČ	22220/0	47	12	0	36	0	108	434,28
2020	2020/2021	Středočeský kraj v SČ	22221/1	47	12	0	36	0	108	434,28
2020	2020/2021	Středočeský kraj v SČ	2433/3	47	15	0	39	0	123	494,91
2020	2020/2021	Středočeský kraj v SČ	2453/3	24	7	0	7	0	7	31,92
2020	2020/2021	Středočeský kraj v SČ	2470/0	47	7	0	7	0	7	62,51

ROK	GVD	DONATOR / VYKAZ	VLAK	HMOTNOST	POČET ZASTAVENÍ PODLE KATEGORIE					OSLAPNE
					11	12	13	14	15	
2020	2020/2021	Středočeský kraj v SČ	2477/7	47	14	0	14	0	14	125,02
2020	2020/2021	Středočeský kraj v SČ	2519/9	180	45	0	0	14	33	1 105,20
2020	2020/2021	Středočeský kraj v SČ	2528/8	180	59	0	0	14	40	1 382,40
2020	2020/2021	Středočeský kraj v SČ	2536/6	180	59	0	0	14	40	1 382,40
2020	2020/2021	Středočeský kraj v SČ	2537/7	180	95	0	0	38	76	2 462,40
2020	2020/2021	Středočeský kraj v SČ	2553/3	360	35	0	0	14	28	1 814,40
2020	2020/2021	Středočeský kraj v SČ	2555/5	180	60	0	0	24	48	1 555,20
2020	2020/2021	Středočeský kraj v SČ	25604/4	180	0	18	18	0	0	453,60
2020	2020/2021	Středočeský kraj v SČ	25605/5	180	0	6	6	0	0	151,20
2020	2020/2021	Středočeský kraj v SČ	2562/2	180	95	0	0	38	76	2 462,40
2020	2020/2021	Středočeský kraj v SČ	25625/5	180	0	19	19	0	0	478,80
2020	2020/2021	Středočeský kraj v SČ	25901/1	24	0	0	24	0	60	115,20
2020	2020/2021	Středočeský kraj v SČ	25933/3	24	0	0	36	0	89	171,36
2020	2020/2021	Středočeský kraj v SČ	25956/6	24	0	0	6	0	6	15,84
2020	2020/2021	Středočeský kraj v SČ	26115/5	24	36	0	36	0	48	181,44
2020	2020/2021	Středočeský kraj v SČ	26118/8	24	19	0	38	0	76	191,52
2020	2020/2021	Středočeský kraj v SČ	26127/7	24	12	0	24	0	48	120,96
2020	2020/2021	Středočeský kraj v SČ	26135/5	24	7	0	14	0	28	70,56
2020	2020/2021	Středočeský kraj v SČ	26150/0	24	12	0	48	0	48	149,76
2020	2020/2021	Středočeský kraj v SČ	27706/6	24	0	12	48	0	84	204,48
2020	2020/2021	Středočeský kraj v SČ	27712/2	24	0	7	28	0	49	119,28
2020	2020/2021	Středočeský kraj v SČ	27944/4	24	0	0	38	0	57	127,68
2020	2020/2021	Středočeský kraj v SČ	27953/3	24	0	0	24	0	36	80,64
2020	2020/2021	Středočeský kraj v SČ	5714/4	24	0	0	7	0	14	28,56
2020	2020/2021	Středočeský kraj v SČ	5813/3	360	0	18	14	7	28	1 524,60
2020	2020/2021	Středočeský kraj v SČ	5815/5	180	19	40	81	12	105	2 862,90
2020	2020/2021	Středočeský kraj v SČ	5873/3	180	19	19	57	0	57	1 710,00
2020	2020/2021	Středočeský kraj v SČ	5906/6	47	24	0	12	0	36	219,96
2020	2020/2021	Středočeský kraj v SČ	5937/7	99	6	0	4,5	0	12	141,08
2020	2020/2021	Středočeský kraj v SČ	5951/1	24	10	0	5	0	15	46,80
2020	2020/2021	Středočeský kraj v SČ	6006/6	62	0	0	76	0	57	447,64
2020	2020/2021	Středočeský kraj v SČ	6035/5	47	19	19	76	0	76	544,73
2020	2020/2021	Středočeský kraj v SČ	6041/1	47	19	19	76	0	76	544,73
2020	2020/2021	Středočeský kraj v SČ	6057/7	47	12	6	42	0	48	304,56
2020	2020/2021	Středočeský kraj v SČ	6401/1	137	12	24	108	0	132	2 252,28
2020	2020/2021	Středočeský kraj v SČ	6404/4	137	0	24	72	0	84	1 479,60
2020	2020/2021	Středočeský kraj v SČ	6409/9	133	0	19	95	0	95	1 617,28
2020	2020/2021	Středočeský kraj v SČ	6430/0	133	0	0	24	0	12	255,36
2020	2020/2021	Středočeský kraj v SČ	7811/1	137	57	0	0	38	57	1 301,50
2020	2020/2021	Středočeský kraj v SČ	7818/8	137	57	0	0	38	57	1 301,50
2020	2020/2021	Středočeský kraj v SČ	7869/9	47	20	0	0	15	15	145,70
2020	2020/2021	Středočeský kraj v SČ	7916/6	47	38	0	105	0	152	817,10
2020	2020/2021	Středočeský kraj v SČ	7931/1	47	12	0	72	0	72	417,36
2020	2020/2021	Středočeský kraj v SČ	8510/0	24	7	0	7	0	0	21,84
2020	2020/2021	Středočeský kraj v SČ	8520/0	47	0	0	6	0	0	14,10
2020	2020/2021	Středočeský kraj v SČ	8523/3	47	7	0	21	0	154	509,95
2020	2020/2021	Středočeský kraj v SČ	8526/6	47	12	0	24	0	72	304,56
2020	2020/2021	Středočeský kraj v SČ	8544/4	47	10	0	13	0	18	118,91
2020	2020/2021	Středočeský kraj v SČ	8575/5	24	0	0	24	0	0	28,80
2020	2020/2021	Středočeský kraj v SČ	8602/2	180	38	0	0	0	38	957,60
2020	2020/2021	Středočeský kraj v SČ	8607/7	180	38	0	0	0	38	957,60

ROK	GVD	DONATOR / VYKAZ	VLAK	HMOTNOST	POČET ZASTAVENÍ PODLE KATEGORIE					OSLAPNE
					11	12	13	14	15	
2020	2020/2021	Středočeský kraj v SČ	8814/4	180	22	48	0	36	22	1 591,20
2020	2020/2021	Středočeský kraj v SČ	8817/7	180	36	48	0	36	36	1 944,00
2020	2020/2021	Středočeský kraj v SČ	8817/7	360	7	28	0	21	7	1 562,40
2020	2020/2021	Středočeský kraj v SČ	8835/5	180	7	52	0	57	7	1 429,20
2020	2020/2021	Středočeský kraj v SČ	8846/6	180	22	48	0	36	22	1 591,20
2020	2020/2021	Středočeský kraj v SČ	8855/5	360	21	28	0	21	21	2 268,00
2020	2020/2021	Středočeský kraj v SČ	8857/7	360	21	28	0	21	21	2 268,00
2020	2020/2021	Středočeský kraj v SČ	8858/8	180	22	48	0	36	22	1 591,20
2020	2020/2021	Středočeský kraj v SČ	8860/0	360	21	28	0	21	21	2 268,00
2020	2020/2021	Středočeský kraj v SČ	8871/1	180	11	56	0	51	11	1 551,60
2020	2020/2021	Středočeský kraj v SČ	9015/5	74	12	0	60	0	132	879,12
2020	2020/2021	Středočeský kraj v SČ	9030/0	24	7	0	14	0	7	40,32
2020	2020/2021	Středočeský kraj v SČ	9061/1	74	7	0	35	0	77	512,82
2020	2020/2021	Středočeský kraj v SČ	9117/7	180	5	0	0	0	0	72,00
2020	2020/2021	Středočeský kraj v SČ	9131/1	180	12	0	0	0	0	172,80
2020	2020/2021	Středočeský kraj v SČ	9149/9	180	24	0	0	0	12	475,20
2020	2020/2021	Středočeský kraj v SČ	9154/4	180	24	0	0	0	12	475,20
2020	2020/2021	Středočeský kraj v SČ	9205/5	24	7	0	56	0	154	302,40
2020	2020/2021	Středočeský kraj v SČ	9216/6	24	12	0	96	0	264	518,40
2020	2020/2021	Středočeský kraj v SČ	9245/5	44	7	0	28	0	56	234,08
2020	2020/2021	Středočeský kraj v SČ	9247/7	24	5	0	15	0	35	78,00
2020	2020/2021	Středočeský kraj v SČ	9311/1	180	60	12	0	0	84	1 965,60
2020	2020/2021	Středočeský kraj v SČ	9318/8	180	60	12	0	0	84	1 965,60
2020	2020/2021	Středočeský kraj v SČ	9340/0	180	39	5	0	0	49	1 171,80
2020	2020/2021	Středočeský kraj v SČ	9341/1	180	60	12	0	0	84	1 965,60
2020	2020/2021	Středočeský kraj v SČ	9403/3	360	0	14	14	7	7	957,60
2020	2020/2021	Středočeský kraj v SČ	9410/0	180	0	38	19	19	19	1 128,60
2020	2020/2021	Středočeský kraj v SČ	9419/9	180	0	24	24	12	12	820,80
2020	2020/2021	Středočeský kraj v SČ	9435/5	180	0	12	12	6	6	410,40
2020	2020/2021	Středočeský kraj v SČ	9438/8	180	0	24	18	6	6	658,80
2020	2020/2021	Středočeský kraj v SČ	9504/4	102	0	0	49	0	63	635,46
2020	2020/2021	Středočeský kraj v SČ	9509/9	102	0	0	49	0	63	635,46
2020	2020/2021	Středočeský kraj v SČ	9525/5	102	0	0	28	0	42	399,84
2020	2020/2021	Středočeský kraj v SČ	9534/4	134	0	0	76	0	114	1 425,76
2020	2020/2021	Středočeský kraj v SČ	9538/8	134	0	0	12	0	18	225,12
2020	2020/2021	Středočeský kraj v SČ	9569/9	47	7	0	95	0	38	356,73
2020	2020/2021	Středočeský kraj v SČ	9601/1	47	6	12	0	12	18	146,64
2020	2020/2021	Středočeský kraj v SČ	9609/9	180	7	14	0	14	21	655,20
2020	2020/2021	Středočeský kraj v SČ	9610/0	180	19	38	0	38	57	1 778,40
2020	2020/2021	Středočeský kraj v SČ	9616/6	180	19	38	0	38	57	1 778,40
2020	2020/2021	Středočeský kraj v SČ	9644/4	180	7	14	0	14	21	655,20
2020	2020/2021	Středočeský kraj v SČ	9645/5	180	19	38	0	38	57	1 778,40
2020	2020/2021	Středočeský kraj v SČ	9654/4	180	19	38	0	38	57	1 778,40
2020	2020/2021	Středočeský kraj v SČ	9661/1	180	17	34	0	34	51	1 591,20
2020	2020/2021	Středočeský kraj v SČ	9700/0	44	7	0	32	0	28	167,86
2020	2020/2021	Středočeský kraj v SČ	9713/3	24	19	0	133	0	133	387,60
2020	2020/2021	Středočeský kraj v SČ	9739/9	24	12	0	60	0	48	164,16
2020	2020/2021	Středočeský kraj v SČ	9822/2	47	12	0	89	0	86	496,79
2020	2020/2021	Středočeský kraj v SČ	9830/0	47	12	0	89	0	86	496,79
2020	2020/2021	Středočeský kraj v SČ	9862/2	47	0	0	89	0	36	310,67
2020	2020/2021	Středočeský kraj v SČ	9942/2	158	0	8	0	12	0	189,60

ROK	GVD	DONATOR / VYKAZ	VLAK	HMOTNOST	POČET ZASTAVENÍ PODLE KATEGORIE					OSLAPNE
					11	12	13	14	15	
2020	2020/2021	Středočeský kraj v SČ	9952/2	213	0	16	0	24	0	511,20
2020	2020/2021	Středočeský kraj v SČ	9952/2	158	0	8	0	12	0	189,60
2020	2020/2021	Středočeský kraj v SČ	9959/9	158	0	24	0	36	0	568,80
2020	2020/2021	Středočeský kraj v SČ	9960/0	213	0	16	0	24	0	511,20
2020	2020/2021	Středočeský kraj v SČ	9963/3	158	0	8	0	12	0	189,60
2020	2020/2021	Středočeský kraj v SČ	1504/4	205	48	0	8	0	8	967,60
2020	2020/2021	Středočeský kraj v SČ	1558/8	47	0	12	60	0	36	293,28
2020	2020/2021	Středočeský kraj v SČ	15651/1	24	0	0	12	0	24	48,96
2020	2020/2021	Středočeský kraj v SČ	1565/5	200	0	0	4,5	0	0	45,00
2020	2020/2021	Středočeský kraj v SČ	15656/6	24	0	0	12	0	24	48,96
2020	2020/2021	Středočeský kraj v SČ	15657/7	24	0	0	12	0	24	48,96
2020	2020/2021	Středočeský kraj v SČ	1567/7	141	0	0	36	0	12	355,32
2020	2020/2021	Středočeský kraj v SČ	15803/3	47	0	5	19	0	15	106,93
2020	2020/2021	Středočeský kraj v SČ	15812/2	24	0	0	18	0	12	38,88
2020	2020/2021	Středočeský kraj v SČ	15815/5	47	0	12	36	0	36	236,88
2020	2020/2021	Středočeský kraj v SČ	15823/3	71	0	12	18	0	24	242,82
2020	2020/2021	Středočeský kraj v SČ	15834/4	24	0	12	24	0	12	72,00
2020	2020/2021	Středočeský kraj v SČ	15844/4	47	12	12	24	0	24	219,96
2020	2020/2021	Středočeský kraj v SČ	15851/1	47	12	12	24	0	24	219,96
2020	2020/2021	Středočeský kraj v SČ	15859/9	47	19	19	38	0	38	348,27
2020	2020/2021	Středočeský kraj v SČ	15860/0	47	19	19	38	0	38	348,27
2020	2020/2021	Středočeský kraj v SČ	15869/9	47	19	19	38	0	38	348,27
2020	2020/2021	Středočeský kraj v SČ	15907/7	24	0	0	16	0	24	53,76
2020	2020/2021	Středočeský kraj v SČ	16704/4	24	0	0	48	0	152	275,88
2020	2020/2021	Středočeský kraj v SČ	16725/5	24	0	0	44	0	152	271,68
2020	2020/2021	Středočeský kraj v SČ	16731/1	48	0	0	1,5	0	7	23,76
2020	2020/2021	Středočeský kraj v SČ	17705/5	24	0	0	24	0	84	149,76
2020	2020/2021	Středočeský kraj v SČ	17746/6	24	0	0	7	0	35	58,80
2020	2020/2021	Středočeský kraj v SČ	1807/7	100	6	0	12	0	12	180,00
2020	2020/2021	Středočeský kraj v SČ	19108/8	24	12	0	36	0	120	239,04
2020	2020/2021	Středočeský kraj v SČ	19313/3	24	12	0	36	0	84	187,20
2020	2020/2021	Středočeský kraj v SČ	19335/5	24	18	0	54	0	126	280,80
2020	2020/2021	Středočeský kraj v SČ	19422/2	24	0	19	57	0	152	328,32
2020	2020/2021	Středočeský kraj v SČ	19441/1	24	0	0	12	0	30	57,60
2020	2020/2021	Středočeský kraj v SČ	19503/3	24	18	0	54	0	36	151,20
2020	2020/2021	Středočeský kraj v SČ	19518/8	24	12	0	36	0	24	100,80
2020	2020/2021	Středočeský kraj v SČ	19707/7	47	0	0	133	0	76	526,87
2020	2020/2021	Středočeský kraj v SČ	19708/8	47	0	0	133	0	76	526,87
2020	2020/2021	Středočeský kraj v SČ	19710/0	47	0	0	49	0	28	194,11
2020	2020/2021	Středočeský kraj v SČ	19717/7	47	0	0	133	0	76	526,87
2020	2020/2021	Středočeský kraj v SČ	19731/1	47	0	0	38	0	76	303,62
2020	2020/2021	Středočeský kraj v SČ	19734/4	47	0	0	14	0	28	111,86
2020	2020/2021	Středočeský kraj v SČ	19745/5	24	0	0	24	0	60	115,20
2020	2020/2021	Středočeský kraj v SČ	19757/7	24	0	0	90	0	104	257,76
2020	2020/2021	Středočeský kraj v SČ	19803/3	47	7	0	35	0	42	227,01
2020	2020/2021	Středočeský kraj v SČ	19903/3	47	12	0	60	0	48	321,48
2020	2020/2021	Středočeský kraj v SČ	19911/1	94	0	0	18	0	36	287,64
2020	2020/2021	Středočeský kraj v SČ	19912/2	94	12	0	60	0	48	642,96
2020	2020/2021	Středočeský kraj v SČ	19918/8	47	7	0	35	0	28	187,53
2020	2020/2021	Středočeský kraj v SČ	19927/7	47	12	0	74	0	76	433,34
2020	2020/2021	Středočeský kraj v SČ	19950/0	47	0	0	38	0	76	303,62

ROK	GVD	DONATOR / VYKAZ	VLAK	HMOTNOST	POČET ZASTAVENÍ PODLE KATEGORIE					OSLAPNE
					11	12	13	14	15	
2020	2020/2021	Středočeský kraj v SČ	19963/3	47	0	0	24	0	48	191,76
2020	2020/2021	Středočeský kraj v SČ	19973/3	47	0	0	36	0	72	287,64
2020	2020/2021	Středočeský kraj v SČ	2006/6	74	0	0	114	0	171	1 181,04
2020	2020/2021	Středočeský kraj v SČ	2014/4	74	0	0	72	0	108	745,92
2020	2020/2021	Středočeský kraj v SČ	20303/3	24	18	0	36	0	36	129,60
2020	2020/2021	Středočeský kraj v SČ	20306/6	48	0	0	18	0	24	112,32
2020	2020/2021	Středočeský kraj v SČ	20310/0	24	12	0	24	0	24	86,40
2020	2020/2021	Středočeský kraj v SČ	20329/9	24	19	0	38	0	38	136,80
2020	2020/2021	Středočeský kraj v SČ	20350/0	24	6	0	12	0	12	43,20
2020	2020/2021	Středočeský kraj v SČ	2454/4	47	7	0	7	0	7	62,51
2020	2020/2021	Středočeský kraj v SČ	2461/1	24	11	0	11	0	11	50,16
2020	2020/2021	Středočeský kraj v SČ	2465/5	47	7	0	7	0	7	62,51
2020	2020/2021	Středočeský kraj v SČ	2465/5	24	12	0	12	0	12	54,72
2020	2020/2021	Středočeský kraj v SČ	2508/8	180	80	0	0	28	61	2 012,40
2020	2020/2021	Středočeský kraj v SČ	2512/2	360	35	0	0	14	28	1 814,40
2020	2020/2021	Středočeský kraj v SČ	2514/4	180	60	0	0	24	48	1 555,20
2020	2020/2021	Středočeský kraj v SČ	2525/5	180	60	0	0	24	48	1 555,20
2020	2020/2021	Středočeský kraj v SČ	2554/4	360	35	0	0	14	28	1 814,40
2020	2020/2021	Středočeský kraj v SČ	25613/3	360	0	7	7	0	0	352,80
2020	2020/2021	Středočeský kraj v SČ	25624/4	180	0	19	19	0	0	478,80
2020	2020/2021	Středočeský kraj v SČ	25930/0	24	0	0	18	0	18	47,52
2020	2020/2021	Středočeský kraj v SČ	25954/4	24	0	0	7	0	7	18,48
2020	2020/2021	Středočeský kraj v SČ	25963/3	24	0	0	22	0	44	89,76
2020	2020/2021	Středočeský kraj v SČ	26104/4	24	12	0	24	0	12	69,12
2020	2020/2021	Středočeský kraj v SČ	26113/3	24	12	0	24	0	48	120,96
2020	2020/2021	Středočeský kraj v SČ	26121/1	24	7	0	14	0	28	70,56
2020	2020/2021	Středočeský kraj v SČ	27741/1	24	0	12	12	0	12	57,60
2020	2020/2021	Středočeský kraj v SČ	27746/6	24	0	12	12	0	12	57,60
2020	2020/2021	Středočeský kraj v SČ	27750/0	24	0	12	12	0	12	57,60
2020	2020/2021	Středočeský kraj v SČ	27958/8	24	0	0	38	0	57	127,68
2020	2020/2021	Středočeský kraj v SČ	5700/0	24	0	0	5	0	10	20,40
2020	2020/2021	Středočeský kraj v SČ	5721/1	24	0	0	12	0	24	48,96
2020	2020/2021	Středočeský kraj v SČ	5811/1	360	0	21	14	7	28	1 638,00
2020	2020/2021	Středočeský kraj v SČ	5831/1	180	19	40	81	12	105	2 862,90
2020	2020/2021	Středočeský kraj v SČ	5857/7	180	0	36	24	12	48	1 404,00
2020	2020/2021	Středočeský kraj v SČ	5917/7	99	14	0	11	0	28	329,18
2020	2020/2021	Středočeský kraj v SČ	5939/9	99	24	0	18	0	48	564,30
2020	2020/2021	Středočeský kraj v SČ	5961/1	24	35	0	18	0	54	166,56
2020	2020/2021	Středočeský kraj v SČ	6003/3	62	0	0	72	0	54	424,08
2020	2020/2021	Středočeský kraj v SČ	6018/8	62	17	0	68	0	34	421,60
2020	2020/2021	Středočeský kraj v SČ	6046/6	47	12	12	48	0	48	344,04
2020	2020/2021	Středočeský kraj v SČ	6407/7	133	0	7	35	0	35	595,84
2020	2020/2021	Středočeský kraj v SČ	6901/1	180	19	74	0	50	105	2 966,40
2020	2020/2021	Středočeský kraj v SČ	7710/0	47	12	0	84	0	84	479,40
2020	2020/2021	Středočeský kraj v SČ	7720/0	47	19	0	133	0	133	759,05
2020	2020/2021	Středočeský kraj v SČ	7743/3	47	7	0	49	0	49	279,65
2020	2020/2021	Středočeský kraj v SČ	7820/0	137	36	0	0	24	36	822,00
2020	2020/2021	Středočeský kraj v SČ	8268/8	47	21	0	35	0	14	200,69
2020	2020/2021	Středočeský kraj v SČ	8269/9	47	57	0	95	0	38	544,73
2020	2020/2021	Středočeský kraj v SČ	8274/4	82	36	0	60	0	24	600,24
2020	2020/2021	Středočeský kraj v SČ	8504/4	47	12	12	60	0	120	575,28

ROK	GVD	DONATOR / VYKAZ	VLAK	HMOTNOST	POČET ZASTAVENÍ PODLE KATEGORIE					OSLAPNE
					11	12	13	14	15	
2020	2020/2021	Středočeský kraj v SČ	8518/8	24	12	0	36	0	276	463,68
2020	2020/2021	Středočeský kraj v SČ	8519/9	47	12	0	24	0	180	609,12
2020	2020/2021	Středočeský kraj v SČ	8525/5	47	7	0	7	0	0	42,77
2020	2020/2021	Středočeský kraj v SČ	8527/7	44	7	0	11	0	42	158,62
2020	2020/2021	Středočeský kraj v SČ	8545/5	102	9	0	9	0	0	119,34
2020	2020/2021	Středočeský kraj v SČ	8555/5	47	4	0	4	0	0	24,44
2020	2020/2021	Středočeský kraj v SČ	8556/6	24	7	0	7	0	119	193,20
2020	2020/2021	Středočeský kraj v SČ	8606/6	180	38	0	0	0	38	957,60
2020	2020/2021	Středočeský kraj v SČ	8619/9	180	53	18	36	0	89	2 340,00
2020	2020/2021	Středočeský kraj v SČ	8810/0	360	21	28	0	21	21	2 268,00
2020	2020/2021	Středočeský kraj v SČ	8819/9	360	21	28	0	21	21	2 268,00
2020	2020/2021	Středočeský kraj v SČ	8829/9	360	7	28	0	21	7	1 562,40
2020	2020/2021	Středočeský kraj v SČ	8856/6	360	21	28	0	21	21	2 268,00
2020	2020/2021	Středočeský kraj v SČ	8867/7	180	18	72	0	54	18	2 008,80
2020	2020/2021	Středočeský kraj v SČ	8870/0	180	19	76	0	57	19	2 120,40
2020	2020/2021	Středočeský kraj v SČ	8873/3	180	19	76	0	57	19	2 120,40
2020	2020/2021	Středočeský kraj v SČ	9000/0	74	0	0	54	0	96	626,04
2020	2020/2021	Středočeský kraj v SČ	9005/5	74	12	0	60	0	132	879,12
2020	2020/2021	Středočeský kraj v SČ	9017/7	148	12	0	6	0	36	506,16
2020	2020/2021	Středočeský kraj v SČ	9020/0	47	12	0	60	0	132	558,36
2020	2020/2021	Středočeský kraj v SČ	9116/6	180	24	0	0	0	12	475,20
2020	2020/2021	Středočeský kraj v SČ	9119/9	180	31	36	48	12	55	2 142,00
2020	2020/2021	Středočeský kraj v SČ	9171/1	180	17	0	0	0	0	244,80
2020	2020/2021	Středočeský kraj v SČ	9211/1	47	7	0	56	0	154	592,20
2020	2020/2021	Středočeský kraj v SČ	9247/7	44	7	0	21	0	49	200,20
2020	2020/2021	Středočeský kraj v SČ	9308/8	180	58	12	0	0	84	1 929,60
2020	2020/2021	Středočeský kraj v SČ	9346/6	180	60	12	0	0	84	1 965,60
2020	2020/2021	Středočeský kraj v SČ	9352/2	180	72	12	0	0	96	2 268,00
2020	2020/2021	Středočeský kraj v SČ	9356/6	180	72	12	0	0	96	2 268,00
2020	2020/2021	Středočeský kraj v SČ	9403/3	180	0	24	24	12	12	820,80
2020	2020/2021	Středočeský kraj v SČ	9404/4	360	0	14	14	7	7	957,60
2020	2020/2021	Středočeský kraj v SČ	9419/9	360	0	14	14	7	7	957,60
2020	2020/2021	Středočeský kraj v SČ	9421/1	360	0	14	14	7	7	957,60
2020	2020/2021	Středočeský kraj v SČ	9428/8	180	0	23	23	11	11	777,60
2020	2020/2021	Středočeský kraj v SČ	9432/2	180	0	36	18	18	18	1 069,20
2020	2020/2021	Středočeský kraj v SČ	9474/4	180	0	24	0	12	12	604,80
2020	2020/2021	Středočeský kraj v SČ	9484/4	180	0	17	12	5	5	473,40
2020	2020/2021	Středočeský kraj v SČ	9502/2	100	12	0	84	0	108	1 164,00
2020	2020/2021	Středočeský kraj v SČ	9524/4	102	0	0	28	0	35	357,00
2020	2020/2021	Středočeský kraj v SČ	9525/5	100	0	0	48	0	72	672,00
2020	2020/2021	Středočeský kraj v SČ	9529/9	134	0	0	76	0	114	1 425,76
2020	2020/2021	Středočeský kraj v SČ	9533/3	102	0	0	28	0	42	399,84
2020	2020/2021	Středočeský kraj v SČ	9536/6	100	0	0	12	0	15	150,00
2020	2020/2021	Středočeský kraj v SČ	9536/6	134	0	0	64	0	80	1 072,00
2020	2020/2021	Středočeský kraj v SČ	9551/1	158	0	0	7,5	0	15	201,45
2020	2020/2021	Středočeský kraj v SČ	9620/0	180	19	38	0	38	57	1 778,40
2020	2020/2021	Středočeský kraj v SČ	9633/3	180	19	38	0	38	57	1 778,40
2020	2020/2021	Středočeský kraj v SČ	9638/8	180	7	14	0	14	21	655,20
2020	2020/2021	Středočeský kraj v SČ	9658/8	180	19	44	0	38	66	1 972,80
2020	2020/2021	Středočeský kraj v SČ	9659/9	180	18	36	0	36	54	1 684,80
2020	2020/2021	Středočeský kraj v SČ	9672/2	24	12	24	0	0	36	126,72

ROK	GVD	DONATOR / VYKAZ	VLAK	HMOTNOST	POČET ZASTAVENÍ PODLE KATEGORIE					OSLAPNE
					11	12	13	14	15	
2020	2020/2021	Středočeský kraj v SČ	9721/1	24	5	0	25	0	20	68,40
2020	2020/2021	Středočeský kraj v SČ	9726/6	24	19	0	95	0	76	259,92
2020	2020/2021	Středočeský kraj v SČ	9727/7	24	5	0	25	0	20	68,40
2020	2020/2021	Středočeský kraj v SČ	9742/2	24	17	0	85	0	68	232,56
2020	2020/2021	Středočeský kraj v SČ	9743/3	24	12	0	60	0	48	164,16
2020	2020/2021	Středočeský kraj v SČ	9845/5	100	0	0	15	0	6	111,00
2020	2020/2021	Středočeský kraj v SČ	9856/6	94	0	0	42	0	12	265,08
2020	2020/2021	Středočeský kraj v SČ	9858/8	47	0	0	107	0	50	392,45
2020	2020/2021	Středočeský kraj v SČ	9871/1	47	0	0	35	0	14	121,73
2020	2020/2021	Středočeský kraj v SČ	9873/3	94	0	0	60	0	24	417,36
2020	2020/2021	Středočeský kraj v SČ	9944/4	213	0	16	0	24	0	511,20
2020	2020/2021	Středočeský kraj v SČ	9950/0	213	0	16	0	24	0	511,20
2020	2020/2021	Středočeský kraj v SČ	9950/0	158	0	8	0	12	0	189,60
2020	2020/2021	Středočeský kraj v SČ	9966/6	213	0	16	0	24	0	511,20
2020	2020/2021	Středočeský kraj v SČ	12355/5	24	0	12	12	0	0	40,32
2020	2020/2021	Středočeský kraj v SČ	1488/8	100	0	0	9	0	0	45,00
2020	2020/2021	Středočeský kraj v SČ	1503/3	82	8	0	10	0	4	113,16
2020	2020/2021	Středočeský kraj v SČ	1522/2	180	20	0	0	0	5	342,00
2020	2020/2021	Středočeský kraj v SČ	1526/6	236	28	0	0	0	7	627,76
2020	2020/2021	Středočeský kraj v SČ	15604/4	24	0	19	57	0	95	246,24
2020	2020/2021	Středočeský kraj v SČ	1565/5	156	0	0	6	0	0	46,80
2020	2020/2021	Středočeský kraj v SČ	15808/8	47	0	12	36	0	36	236,88
2020	2020/2021	Středočeský kraj v SČ	15811/1	47	0	7	21	0	21	138,18
2020	2020/2021	Středočeský kraj v SČ	15811/1	24	0	12	36	0	36	120,96
2020	2020/2021	Středočeský kraj v SČ	15812/2	47	0	7	21	0	21	138,18
2020	2020/2021	Středočeský kraj v SČ	15821/1	47	0	19	57	0	57	375,06
2020	2020/2021	Středočeský kraj v SČ	15826/6	47	0	17	51	0	51	335,58
2020	2020/2021	Středočeský kraj v SČ	15841/1	24	7	7	14	0	14	65,52
2020	2020/2021	Středočeský kraj v SČ	15850/0	24	7	7	14	0	14	65,52
2020	2020/2021	Středočeský kraj v SČ	15850/0	47	12	12	24	0	24	219,96
2020	2020/2021	Středočeský kraj v SČ	15851/1	24	7	7	14	0	14	65,52
2020	2020/2021	Středočeský kraj v SČ	15912/2	24	0	0	38	0	57	127,68
2020	2020/2021	Středočeský kraj v SČ	15924/4	24	0	0	16	0	24	53,76
2020	2020/2021	Středočeský kraj v SČ	15925/5	24	0	0	38	0	57	127,68
2020	2020/2021	Středočeský kraj v SČ	15931/1	24	0	0	34	0	51	114,24
2020	2020/2021	Středočeský kraj v SČ	16701/1	24	0	0	36	0	144	250,56
2020	2020/2021	Středočeský kraj v SČ	17700/0	24	0	0	12	0	60	100,80
2020	2020/2021	Středočeský kraj v SČ	17703/3	24	0	0	24	0	84	149,76
2020	2020/2021	Středočeský kraj v SČ	17713/3	24	0	0	17	0	77	131,28
2020	2020/2021	Středočeský kraj v SČ	17753/3	24	0	0	7	0	42	68,88
2020	2020/2021	Středočeský kraj v SČ	1800/0	100	17	0	51	0	34	595,00
2020	2020/2021	Středočeský kraj v SČ	1810/0	102	1	0	2	0	2	30,60
2020	2020/2021	Středočeský kraj v SČ	1814/4	100	19	0	38	0	38	570,00
2020	2020/2021	Středočeský kraj v SČ	19121/1	24	19	0	57	0	190	378,48
2020	2020/2021	Středočeský kraj v SČ	19123/3	24	19	0	57	0	190	378,48
2020	2020/2021	Středočeský kraj v SČ	19148/8	24	12	0	24	0	84	172,80
2020	2020/2021	Středočeský kraj v SČ	19311/1	24	7	0	21	0	49	109,20
2020	2020/2021	Středočeský kraj v SČ	19315/5	24	19	0	57	0	133	296,40
2020	2020/2021	Středočeský kraj v SČ	19320/0	24	12	0	36	0	84	187,20
2020	2020/2021	Středočeský kraj v SČ	19412/2	24	0	19	38	0	57	168,72
2020	2020/2021	Středočeský kraj v SČ	19434/4	24	0	18	36	0	54	159,84

ROK	GVD	DONATOR / VYKAZ	VLAK	HMOTNOST	POČET ZASTAVENÍ PODLE KATEGORIE					OSLAPNE
					11	12	13	14	15	
2020	2020/2021	Středočeský kraj v SČ	19436/6	24	0	18	36	0	54	159,84
2020	2020/2021	Středočeský kraj v SČ	19437/7	24	0	18	36	0	54	159,84
2020	2020/2021	Středočeský kraj v SČ	19439/9	24	0	18	36	0	54	159,84
2020	2020/2021	Středočeský kraj v SČ	19504/4	24	12	0	36	0	24	100,80
2020	2020/2021	Středočeský kraj v SČ	19715/5	47	0	0	133	0	76	526,87
2020	2020/2021	Středočeský kraj v SČ	19736/6	100	0	0	38	0	76	646,00
2020	2020/2021	Středočeský kraj v SČ	19746/6	24	0	0	48	0	60	144,00
2020	2020/2021	Středočeský kraj v SČ	19761/1	24	0	0	48	0	48	126,72
2020	2020/2021	Středočeský kraj v SČ	19837/7	47	12	0	48	0	60	327,12
2020	2020/2021	Středočeský kraj v SČ	19904/4	47	19	0	77	0	40	365,19
2020	2020/2021	Středočeský kraj v SČ	19914/4	47	19	0	95	0	76	509,01
2020	2020/2021	Středočeský kraj v SČ	19964/4	94	0	0	24	0	48	383,52
2020	2020/2021	Středočeský kraj v SČ	20304/4	48	12	0	24	0	24	172,80
2020	2020/2021	Středočeský kraj v SČ	20313/3	24	12	0	24	0	24	86,40
2020	2020/2021	Středočeský kraj v SČ	20357/7	24	7	0	14	0	14	50,40
2020	2020/2021	Středočeský kraj v SČ	2057/7	74	0	0	42	0	63	435,12
2020	2020/2021	Středočeský kraj v SČ	22201/1	47	14	0	54	0	174	670,22
2020	2020/2021	Středočeský kraj v SČ	22209/9	47	19	0	76	0	247	946,58
2020	2020/2021	Středočeský kraj v SČ	22222/2	47	12	0	36	0	108	434,28
2020	2020/2021	Středočeský kraj v SČ	2466/6	47	8	0	4	0	8	62,04
2020	2020/2021	Středočeský kraj v SČ	2468/8	47	7	0	7	0	7	62,51
2020	2020/2021	Středočeský kraj v SČ	2514/4	360	35	0	0	14	28	1 814,40
2020	2020/2021	Středočeský kraj v SČ	2531/1	180	59	0	0	14	40	1 382,40
2020	2020/2021	Středočeský kraj v SČ	2541/1	180	95	0	0	38	76	2 462,40
2020	2020/2021	Středočeský kraj v SČ	2542/2	360	35	0	0	14	28	1 814,40
2020	2020/2021	Středočeský kraj v SČ	25614/4	360	0	7	7	0	0	352,80
2020	2020/2021	Středočeský kraj v SČ	25643/3	180	0	19	19	0	0	478,80
2020	2020/2021	Středočeský kraj v SČ	2575/5	180	43	0	0	6	26	943,20
2020	2020/2021	Středočeský kraj v SČ	25910/0	24	0	0	38	0	95	182,40
2020	2020/2021	Středočeský kraj v SČ	26110/0	24	7	0	14	0	28	70,56
2020	2020/2021	Středočeský kraj v SČ	26117/7	24	43	0	50	0	76	252,00
2020	2020/2021	Středočeský kraj v SČ	26119/9	24	19	0	38	0	76	191,52
2020	2020/2021	Středočeský kraj v SČ	26134/4	24	17	0	34	0	68	171,36
2020	2020/2021	Středočeský kraj v SČ	27727/7	48	0	7	28	0	49	238,56
2020	2020/2021	Středočeský kraj v SČ	27955/5	24	0	0	38	0	57	127,68
2020	2020/2021	Středočeský kraj v SČ	5804/4	360	0	18	14	7	28	1 524,60
2020	2020/2021	Středočeský kraj v SČ	5805/5	180	7	21	28	7	49	1 272,60
2020	2020/2021	Středočeský kraj v SČ	5806/6	180	19	40	81	12	105	2 862,90
2020	2020/2021	Středočeský kraj v SČ	5835/5	180	19	40	81	12	105	2 862,90
2020	2020/2021	Středočeský kraj v SČ	5836/6	180	19	40	81	12	105	2 862,90
2020	2020/2021	Středočeský kraj v SČ	5853/3	180	0	57	19	19	76	2 052,00
2020	2020/2021	Středočeský kraj v SČ	5901/1	99	28	0	21	0	56	658,35
2020	2020/2021	Středočeský kraj v SČ	5904/4	99	24	0	18	0	48	564,30
2020	2020/2021	Středočeský kraj v SČ	5910/0	99	24	0	18	0	48	564,30
2020	2020/2021	Středočeský kraj v SČ	6011/1	62	12	0	76	0	57	507,16
2020	2020/2021	Středočeský kraj v SČ	6012/2	47	11	0	44	0	33	237,82
2020	2020/2021	Středočeský kraj v SČ	6013/3	62	0	0	76	0	57	447,64
2020	2020/2021	Středočeský kraj v SČ	6044/4	47	7	19	70	0	76	485,51
2020	2020/2021	Středočeský kraj v SČ	6052/2	47	12	12	48	0	48	344,04
2020	2020/2021	Středočeský kraj v SČ	6415/5	133	0	19	95	0	95	1 617,28
2020	2020/2021	Středočeský kraj v SČ	6911/1	180	19	95	0	57	133	3 659,40

ROK	GVD	DONATOR / VYKAZ	VLAK	HMOTNOST	POČET ZASTAVENÍ PODLE KATEGORIE					OSLAPNE
					11	12	13	14	15	
2020	2020/2021	Středočeský kraj v SČ	6918/8	180	12	60	0	36	84	2 311,20
2020	2020/2021	Středočeský kraj v SČ	7702/2	47	12	0	84	0	84	479,40
2020	2020/2021	Středočeský kraj v SČ	7711/1	47	12	0	84	0	84	479,40
2020	2020/2021	Středočeský kraj v SČ	7717/7	47	19	0	133	0	133	759,05
2020	2020/2021	Středočeský kraj v SČ	7734/4	47	7	0	49	0	49	279,65
2020	2020/2021	Středočeský kraj v SČ	7805/5	137	21	0	0	14	21	479,50
2020	2020/2021	Středočeský kraj v SČ	7814/4	137	57	0	0	38	57	1 301,50
2020	2020/2021	Středočeský kraj v SČ	7906/6	47	38	0	105	0	152	817,10
2020	2020/2021	Středočeský kraj v SČ	7912/2	47	38	0	105	0	152	817,10
2020	2020/2021	Středočeský kraj v SČ	8251/1	47	36	0	60	0	24	344,04
2020	2020/2021	Středočeský kraj v SČ	8262/2	47	36	0	60	0	24	344,04
2020	2020/2021	Středočeský kraj v SČ	8267/7	47	57	0	95	0	38	544,73
2020	2020/2021	Středočeský kraj v SČ	8270/0	47	57	0	95	0	38	544,73
2020	2020/2021	Středočeský kraj v SČ	8277/7	47	33	0	55	0	11	284,35
2020	2020/2021	Středočeský kraj v SČ	8529/9	47	6	0	12	0	72	253,80
2020	2020/2021	Středočeský kraj v SČ	8534/4	24	2,5	0	5	0	24	45,36
2020	2020/2021	Středočeský kraj v SČ	8537/7	94	3	0	6	0	0	50,76
2020	2020/2021	Středočeský kraj v SČ	8558/8	24	0	0	24	0	204	322,56
2020	2020/2021	Středočeský kraj v SČ	8573/3	24	0	0	6	0	54	84,96
2020	2020/2021	Středočeský kraj v SČ	8579/9	24	0	0	6	0	54	84,96
2020	2020/2021	Středočeský kraj v SČ	8581/1	24	19	0	19	0	0	59,28
2020	2020/2021	Středočeský kraj v SČ	8806/6	180	12	48	0	36	12	1 339,20
2020	2020/2021	Středočeský kraj v SČ	8822/2	180	22	48	0	36	22	1 591,20
2020	2020/2021	Středočeský kraj v SČ	8823/3	360	7	28	0	21	7	1 562,40
2020	2020/2021	Středočeský kraj v SČ	8830/0	180	7	52	0	57	7	1 429,20
2020	2020/2021	Středočeský kraj v SČ	8836/6	180	19	76	0	57	19	2 120,40
2020	2020/2021	Středočeský kraj v SČ	8841/1	180	43	76	0	57	43	2 725,20
2020	2020/2021	Středočeský kraj v SČ	8850/0	360	21	28	0	21	21	2 268,00
2020	2020/2021	Středočeský kraj v SČ	8852/2	180	22	48	0	36	22	1 591,20
2020	2020/2021	Středočeský kraj v SČ	8853/3	180	22	48	0	36	22	1 591,20
2020	2020/2021	Středočeský kraj v SČ	8856/6	180	22	48	0	36	22	1 591,20
2020	2020/2021	Středočeský kraj v SČ	8861/1	180	22	48	0	36	22	1 591,20
2020	2020/2021	Středočeský kraj v SČ	9010/0	74	12	0	60	0	132	879,12
2020	2020/2021	Středočeský kraj v SČ	9023/3	74	18	0	90	0	198	1 318,68
2020	2020/2021	Středočeský kraj v SČ	9100/0	180	12	0	0	0	0	172,80
2020	2020/2021	Středočeský kraj v SČ	9118/8	180	5	0	0	0	0	72,00
2020	2020/2021	Středočeský kraj v SČ	9208/8	24	19	0	152	0	418	820,80
2020	2020/2021	Středočeský kraj v SČ	9214/4	68	7	0	25	0	56	349,86
2020	2020/2021	Středočeský kraj v SČ	9243/3	24	5	0	15	0	35	78,00
2020	2020/2021	Středočeský kraj v SČ	9315/5	180	74	12	0	0	98	2 318,40
2020	2020/2021	Středočeský kraj v SČ	9320/0	180	74	12	0	0	98	2 318,40
2020	2020/2021	Středočeský kraj v SČ	9327/7	180	95	19	0	0	133	3 112,20
2020	2020/2021	Středočeský kraj v SČ	9341/1	360	35	7	0	0	49	2 293,20
2020	2020/2021	Středočeský kraj v SČ	9344/4	360	35	7	0	0	49	2 293,20
2020	2020/2021	Středočeský kraj v SČ	9424/4	180	0	24	24	12	12	820,80
2020	2020/2021	Středočeský kraj v SČ	9478/8	180	0	24	0	12	12	604,80
2020	2020/2021	Středočeský kraj v SČ	9505/5	134	0	0	133	0	171	2 265,94
2020	2020/2021	Středočeský kraj v SČ	9512/2	102	0	0	49	0	63	635,46
2020	2020/2021	Středočeský kraj v SČ	9513/3	134	0	0	85	0	123	1 558,42
2020	2020/2021	Středočeský kraj v SČ	9523/3	134	0	0	16	0	20	268,00
2020	2020/2021	Středočeský kraj v SČ	9543/3	100	0	0	48	0	60	600,00

ROK	GVD	DONATOR / VYKAZ	VLAK	HMOTNOST	POČET ZASTAVENÍ PODLE KATEGORIE					OSLAPNE
					11	12	13	14	15	
2020	2020/2021	Středočeský kraj v SČ	9558/8	47	0	0	5	0	4	23,03
2020	2020/2021	Středočeský kraj v SČ	9562/2	47	0	0	95	0	38	330,41
2020	2020/2021	Středočeský kraj v SČ	9567/7	47	12	0	95	0	38	375,53
2020	2020/2021	Středočeský kraj v SČ	9608/8	180	19	38	0	38	57	1 778,40
2020	2020/2021	Středočeský kraj v SČ	9636/6	180	19	38	0	38	57	1 778,40
2020	2020/2021	Středočeský kraj v SČ	9650/0	180	19	38	0	38	57	1 778,40
2020	2020/2021	Středočeský kraj v SČ	9704/4	24	19	0	133	0	133	387,60
2020	2020/2021	Středočeský kraj v SČ	9711/1	24	5	0	53	0	44	135,96
2020	2020/2021	Středočeský kraj v SČ	9724/4	44	7	0	35	0	28	175,56
2020	2020/2021	Středočeský kraj v SČ	9734/4	24	12	0	60	0	48	164,16
2020	2020/2021	Středočeský kraj v SČ	9802/2	47	0	0	70	0	35	263,20
2020	2020/2021	Středočeský kraj v SČ	9813/3	47	12	0	54	0	72	375,06
2020	2020/2021	Středočeský kraj v SČ	9828/8	47	19	0	107	0	120	661,29
2020	2020/2021	Středočeský kraj v SČ	9834/4	47	18	0	144	0	126	761,40
2020	2020/2021	Středočeský kraj v SČ	9843/3	47	0	0	60	0	24	208,68
2020	2020/2021	Středočeský kraj v SČ	9859/9	47	0	0	95	0	38	330,41
2020	2020/2021	Středočeský kraj v SČ	9871/1	94	0	0	60	0	24	417,36
2020	2020/2021	Středočeský kraj v SČ	9908/8	158	0	24	0	36	0	568,80
2020	2020/2021	Středočeský kraj v SČ	9914/4	213	0	8	0	0	0	153,36
2020	2020/2021	Středočeský kraj v SČ	9945/5	158	0	8	0	12	0	189,60
2020	2020/2021	Středočeský kraj v SČ	1490/0	47	0	12	24	0	24	174,84
2020	2020/2021	Středočeský kraj v SČ	1506/6	180	16	0	0	0	4	273,60
2020	2020/2021	Středočeský kraj v SČ	1523/3	180	20	0	0	0	5	342,00
2020	2020/2021	Středočeský kraj v SČ	1526/6	180	20	0	0	0	5	342,00
2020	2020/2021	Středočeský kraj v SČ	1545/5	100	12	0	72	0	72	888,00
2020	2020/2021	Středočeský kraj v SČ	1556/6	47	6	6	12	0	6	93,06
2020	2020/2021	Středočeský kraj v SČ	15600/0	24	0	2	6	0	10	25,92
2020	2020/2021	Středočeský kraj v SČ	1571/1	200	0	0	45	0	15	630,00
2020	2020/2021	Středočeský kraj v SČ	1578/8	94	0	0	48	0	12	293,28
2020	2020/2021	Středočeský kraj v SČ	15822/2	47	0	0	18	0	12	76,14
2020	2020/2021	Středočeský kraj v SČ	15825/5	47	0	17	51	0	51	335,58
2020	2020/2021	Středočeský kraj v SČ	15827/7	47	0	17	51	0	51	335,58
2020	2020/2021	Středočeský kraj v SČ	15855/5	47	19	19	38	0	38	348,27
2020	2020/2021	Středočeský kraj v SČ	15856/6	47	19	19	38	0	38	348,27
2020	2020/2021	Středočeský kraj v SČ	15858/8	47	19	19	38	0	38	348,27
2020	2020/2021	Středočeský kraj v SČ	15864/4	47	19	19	38	0	38	348,27
2020	2020/2021	Středočeský kraj v SČ	15909/9	24	0	0	38	0	57	127,68
2020	2020/2021	Středočeský kraj v SČ	16706/6	24	0	0	48	0	152	275,88
2020	2020/2021	Středočeský kraj v SČ	16734/4	48	0	0	2	0	8	27,84
2020	2020/2021	Středočeský kraj v SČ	16773/3	24	0	0	18	0	36	73,44
2020	2020/2021	Středočeský kraj v SČ	17750/0	24	0	0	7	0	35	58,80
2020	2020/2021	Středočeský kraj v SČ	17752/2	24	0	0	7	0	42	68,88
2020	2020/2021	Středočeský kraj v SČ	1803/3	100	7	0	57	0	26	497,00
2020	2020/2021	Středočeský kraj v SČ	1816/6	100	6	0	18	0	12	210,00
2020	2020/2021	Středočeský kraj v SČ	19110/0	24	7	0	21	0	70	139,44
2020	2020/2021	Středočeský kraj v SČ	19111/1	24	19	0	57	0	190	378,48
2020	2020/2021	Středočeský kraj v SČ	19316/6	24	7	0	21	0	49	109,20
2020	2020/2021	Středočeský kraj v SČ	19414/4	24	0	19	57	0	152	328,32
2020	2020/2021	Středočeský kraj v SČ	19510/0	24	19	0	57	0	38	159,60
2020	2020/2021	Středočeský kraj v SČ	19516/6	24	19	0	57	0	38	159,60
2020	2020/2021	Středočeský kraj v SČ	19706/6	47	0	0	133	0	76	526,87

ROK	GVD	DONATOR / VYKAZ	VLAK	HMOTNOST	POČET ZASTAVENÍ PODLE KATEGORIE					OSLAPNE
					11	12	13	14	15	
2020	2020/2021	Středočeský kraj v SČ	19733/3	94	0	0	48	0	60	564,00
2020	2020/2021	Středočeský kraj v SČ	19747/7	24	0	0	48	0	48	126,72
2020	2020/2021	Středočeský kraj v SČ	19764/4	24	0	0	76	0	76	200,64
2020	2020/2021	Středočeský kraj v SČ	19765/5	24	0	0	24	0	48	97,92
2020	2020/2021	Středočeský kraj v SČ	19815/5	47	19	0	95	0	114	616,17
2020	2020/2021	Středočeský kraj v SČ	19866/6	47	0	0	38	0	19	142,88
2020	2020/2021	Středočeský kraj v SČ	19900/0	94	12	0	60	0	48	642,96
2020	2020/2021	Středočeský kraj v SČ	19901/1	94	6	0	60	0	48	597,84
2020	2020/2021	Středočeský kraj v SČ	19904/4	94	0	0	18	0	36	287,64
2020	2020/2021	Středočeský kraj v SČ	19908/8	47	7	0	35	0	28	187,53
2020	2020/2021	Středočeský kraj v SČ	19932/2	47	6	0	30	0	24	160,74
2020	2020/2021	Středočeský kraj v SČ	19933/3	47	6	0	30	0	24	160,74
2020	2020/2021	Středočeský kraj v SČ	19956/6	47	0	0	38	0	76	303,62
2020	2020/2021	Středočeský kraj v SČ	2003/3	74	0	0	72	0	96	692,64
2020	2020/2021	Středočeský kraj v SČ	2004/4	74	0	0	72	0	96	692,64
2020	2020/2021	Středočeský kraj v SČ	2007/7	74	0	0	114	0	171	1 181,04
2020	2020/2021	Středočeský kraj v SČ	2010/0	74	0	0	114	0	171	1 181,04
2020	2020/2021	Středočeský kraj v SČ	20302/2	24	18	0	36	0	36	129,60
2020	2020/2021	Středočeský kraj v SČ	20318/8	24	19	0	38	0	38	136,80
2020	2020/2021	Středočeský kraj v SČ	20353/3	24	7	0	14	0	14	50,40
2020	2020/2021	Středočeský kraj v SČ	22211/1	47	19	0	76	0	247	946,58
2020	2020/2021	Středočeský kraj v SČ	2410/0	47	12	0	48	0	156	597,84
2020	2020/2021	Středočeský kraj v SČ	2417/7	47	7	0	28	0	91	348,74
2020	2020/2021	Středočeský kraj v SČ	2431/1	47	19	0	76	0	247	946,58
2020	2020/2021	Středočeský kraj v SČ	2437/7	94	14	0	7	0	14	217,14
2020	2020/2021	Středočeský kraj v SČ	2441/1	47	17	0	68	0	221	846,94
2020	2020/2021	Středočeský kraj v SČ	2462/2	47	4	0	4	0	4	35,72
2020	2020/2021	Středočeský kraj v SČ	2539/9	180	95	0	0	38	76	2 462,40
2020	2020/2021	Středočeský kraj v SČ	2545/5	180	60	0	0	24	48	1 555,20
2020	2020/2021	Středočeský kraj v SČ	2553/3	180	60	0	0	24	48	1 555,20
2020	2020/2021	Středočeský kraj v SČ	2556/6	180	60	0	0	24	48	1 555,20
2020	2020/2021	Středočeský kraj v SČ	25600/0	180	0	18	18	0	0	453,60
2020	2020/2021	Středočeský kraj v SČ	25629/9	180	0	19	19	0	0	478,80
2020	2020/2021	Středočeský kraj v SČ	2565/5	180	60	0	0	24	48	1 555,20
2020	2020/2021	Středočeský kraj v SČ	2571/1	180	95	0	0	38	76	2 462,40
2020	2020/2021	Středočeský kraj v SČ	2577/7	180	106	57	95	54	202	5 875,20
2020	2020/2021	Středočeský kraj v SČ	25906/6	24	0	0	38	0	95	182,40
2020	2020/2021	Středočeský kraj v SČ	25907/7	24	0	0	38	0	95	182,40
2020	2020/2021	Středočeský kraj v SČ	25917/7	24	0	0	38	0	95	182,40
2020	2020/2021	Středočeský kraj v SČ	26105/5	24	2	0	4	0	8	20,16
2020	2020/2021	Středočeský kraj v SČ	26108/8	24	12	0	24	0	48	120,96
2020	2020/2021	Středočeský kraj v SČ	27705/5	24	0	19	40	0	61	176,88
2020	2020/2021	Středočeský kraj v SČ	27708/8	48	0	7	28	0	49	238,56
2020	2020/2021	Středočeský kraj v SČ	27940/0	24	0	0	14	0	21	47,04
2020	2020/2021	Středočeský kraj v SČ	5707/7	24	0	0	19	0	38	77,52
2020	2020/2021	Středočeský kraj v SČ	5842/2	180	19	57	76	19	133	3 454,20
2020	2020/2021	Středočeský kraj v SČ	5850/0	180	0	57	38	19	76	2 223,00
2020	2020/2021	Středočeský kraj v SČ	5874/4	137	7	7	21	0	21	479,50
2020	2020/2021	Středočeský kraj v SČ	6012/2	62	1	0	32	0	24	193,44
2020	2020/2021	Středočeský kraj v SČ	6059/9	47	13	12	79	0	85	523,82
2020	2020/2021	Středočeský kraj v SČ	6417/7	133	0	19	95	0	95	1 617,28

ROK	GVD	DONATOR / VYKAZ	VLAK	HMOTNOST	POČET ZASTAVENÍ PODLE KATEGORIE					OSLAPNE
					11	12	13	14	15	
2020	2020/2021	Středočeský kraj v SČ	7721/1	47	19	0	133	0	133	759,05
2020	2020/2021	Středočeský kraj v SČ	7723/3	47	12	0	84	0	84	479,40
2020	2020/2021	Středočeský kraj v SČ	7727/7	24	11	0	77	0	77	224,40
2020	2020/2021	Středočeský kraj v SČ	7740/0	47	12	0	84	0	84	479,40
2020	2020/2021	Středočeský kraj v SČ	7902/2	47	19	0	105	0	114	638,50
2020	2020/2021	Středočeský kraj v SČ	7980/0	24	0	0	60	0	72	175,68
2020	2020/2021	Středočeský kraj v SČ	7982/2	24	0	0	48	0	36	109,44
2020	2020/2021	Středočeský kraj v SČ	8261/1	47	36	0	60	0	24	344,04
2020	2020/2021	Středočeský kraj v SČ	8531/1	47	19	0	31	0	72	347,33
2020	2020/2021	Středočeský kraj v SČ	8533/3	94	0,5	0	1	0	0	8,46
2020	2020/2021	Středočeský kraj v SČ	8553/3	47	6	0	13	0	121	394,33
2020	2020/2021	Středočeský kraj v SČ	8572/2	24	0	0	24	0	12	46,08
2020	2020/2021	Středočeský kraj v SČ	8576/6	24	0	0	11	0	99	155,76
2020	2020/2021	Středočeský kraj v SČ	8585/5	24	12	0	12	0	0	37,44
2020	2020/2021	Středočeský kraj v SČ	8600/0	180	38	0	0	0	38	957,60
2020	2020/2021	Středočeský kraj v SČ	8603/3	180	38	0	0	0	38	957,60
2020	2020/2021	Středočeský kraj v SČ	8614/4	180	34	0	0	0	34	856,80
2020	2020/2021	Středočeský kraj v SČ	8801/1	47	6	24	0	18	6	174,84
2020	2020/2021	Středočeský kraj v SČ	8816/6	180	22	48	0	36	22	1 591,20
2020	2020/2021	Středočeský kraj v SČ	8818/8	180	17	38	0	36	17	1 303,20
2020	2020/2021	Středočeský kraj v SČ	8843/3	360	14	0	0	0	14	705,60
2020	2020/2021	Středočeský kraj v SČ	8854/4	360	21	28	0	21	21	2 268,00
2020	2020/2021	Středočeský kraj v SČ	9011/1	74	12	0	60	0	132	879,12
2020	2020/2021	Středočeský kraj v SČ	9033/3	74	12	0	12	0	36	275,28
2020	2020/2021	Středočeský kraj v SČ	9111/1	360	21	21	28	7	35	2 646,00
2020	2020/2021	Středočeský kraj v SČ	9112/2	360	14	0	0	0	7	554,40
2020	2020/2021	Středočeský kraj v SČ	9126/6	180	12	0	0	0	0	172,80
2020	2020/2021	Středočeský kraj v SČ	9129/9	180	12	0	0	0	0	172,80
2020	2020/2021	Středočeský kraj v SČ	9143/3	180	24	0	0	0	12	475,20
2020	2020/2021	Středočeský kraj v SČ	9220/0	24	18	0	134	0	363	718,08
2020	2020/2021	Středočeský kraj v SČ	9332/2	180	95	19	0	0	133	3 112,20
2020	2020/2021	Středočeský kraj v SČ	9337/7	360	35	7	0	0	49	2 293,20
2020	2020/2021	Středočeský kraj v SČ	9342/2	180	60	12	0	0	84	1 965,60
2020	2020/2021	Středočeský kraj v SČ	9349/9	180	58	12	0	0	84	1 936,80
2020	2020/2021	Středočeský kraj v SČ	9360/0	180	95	19	0	0	133	3 112,20
2020	2020/2021	Středočeský kraj v SČ	9405/5	180	0	38	38	19	19	1 299,60
2020	2020/2021	Středočeský kraj v SČ	9422/2	180	0	38	38	19	19	1 299,60
2020	2020/2021	Středočeský kraj v SČ	9424/4	360	0	14	14	7	7	957,60
2020	2020/2021	Středočeský kraj v SČ	9509/9	134	0	0	84	0	108	1 431,12
2020	2020/2021	Středočeský kraj v SČ	9512/2	134	0	0	36	0	60	723,60
2020	2020/2021	Středočeský kraj v SČ	9516/6	134	0	0	112	0	144	1 908,16
2020	2020/2021	Středočeský kraj v SČ	9524/4	202	0	0	30	0	60	1 030,20
2020	2020/2021	Středočeský kraj v SČ	9574/4	47	7	0	22	0	8	99,41
2020	2020/2021	Středočeský kraj v SČ	9574/4	147	0	0	14	0	6	152,15
2020	2020/2021	Středočeský kraj v SČ	9602/2	47	6	12	0	12	18	146,64
2020	2020/2021	Středočeský kraj v SČ	9605/5	180	19	38	0	38	57	1 778,40
2020	2020/2021	Středočeský kraj v SČ	9613/3	180	19	38	0	38	57	1 778,40
2020	2020/2021	Středočeský kraj v SČ	9630/0	180	19	38	0	38	57	1 778,40
2020	2020/2021	Středočeský kraj v SČ	9631/1	180	19	38	0	38	57	1 778,40
2020	2020/2021	Středočeský kraj v SČ	9648/8	180	19	38	0	38	57	1 778,40
2020	2020/2021	Středočeský kraj v SČ	9712/2	44	7	0	32	0	28	167,86

ROK	GVD	DONATOR / VYKAZ	VLAK	HMOTNOST	POČET ZASTAVENÍ PODLE KATEGORIE					OSLAPNE
					11	12	13	14	15	
2020	2020/2021	Středočeský kraj v SČ	9719/9	24	18	0	126	0	126	367,20
2020	2020/2021	Středočeský kraj v SČ	9810/0	47	19	0	110	0	121	671,16
2020	2020/2021	Středočeský kraj v SČ	9828/8	94	0	0	42	0	12	265,08
2020	2020/2021	Středočeský kraj v SČ	9830/0	94	0	0	42	0	12	265,08
2020	2020/2021	Středočeský kraj v SČ	9845/5	47	0	0	58	0	16	181,42
2020	2020/2021	Středočeský kraj v SČ	9863/3	47	0	0	95	0	38	330,41
2020	2020/2021	Středočeský kraj v SČ	9905/5	158	0	8	0	12	0	189,60
2020	2020/2021	Středočeský kraj v SČ	9920/0	180	0	24	0	36	0	648,00
2020	2020/2021	Středočeský kraj v SČ	9933/3	180	0	24	0	36	0	648,00
2020	2020/2021	Středočeský kraj v SČ	9942/2	213	0	16	0	24	0	511,20
2020	2020/2021	Středočeský kraj v SČ	9951/1	158	0	24	0	36	0	568,80
2020	2020/2021	Středočeský kraj v SČ	9955/5	213	0	16	0	24	0	511,20
2020	2020/2021	Středočeský kraj v SČ	9965/5	180	0	24	0	36	0	648,00
2020	2020/2021	Středočeský kraj v SČ	12358/8	24	0	12	12	0	0	40,32
2020	2020/2021	Středočeský kraj v SČ	12361/1	24	0	12	12	0	0	40,32
2020	2020/2021	Středočeský kraj v SČ	1494/4	129	12	0	84	0	72	1 222,92
2020	2020/2021	Středočeský kraj v SČ	1507/7	164	24	0	20	0	12	596,96
2020	2020/2021	Středočeský kraj v SČ	1527/7	180	20	0	0	0	5	342,00
2020	2020/2021	Středočeský kraj v SČ	1528/8	180	10	0	0	0	0	144,00
2020	2020/2021	Středočeský kraj v SČ	1544/4	100	0	0	7	0	4	59,00
2020	2020/2021	Středočeský kraj v SČ	15610/0	24	0	7	45	0	64	161,28
2020	2020/2021	Středočeský kraj v SČ	15622/2	24	0	0	24	0	36	80,64
2020	2020/2021	Středočeský kraj v SČ	15624/4	24	0	0	24	0	36	80,64
2020	2020/2021	Středočeský kraj v SČ	1564/4	200	0	0	45	0	15	630,00
2020	2020/2021	Středočeský kraj v SČ	1569/9	200	0	0	45	0	15	630,00
2020	2020/2021	Středočeský kraj v SČ	1573/3	47	19	0	114	0	114	660,82
2020	2020/2021	Středočeský kraj v SČ	15805/5	47	0	7	21	0	21	138,18
2020	2020/2021	Středočeský kraj v SČ	1582/2	144	0	0	48	0	12	449,28
2020	2020/2021	Středočeský kraj v SČ	15833/3	24	0	0	36	0	48	112,32
2020	2020/2021	Středočeský kraj v SČ	15861/1	47	19	19	38	0	38	348,27
2020	2020/2021	Středočeský kraj v SČ	15868/8	47	19	19	38	0	38	348,27
2020	2020/2021	Středočeský kraj v SČ	15916/6	24	0	0	14	0	21	47,04
2020	2020/2021	Středočeský kraj v SČ	16717/7	24	0	0	48	0	152	275,88
2020	2020/2021	Středočeský kraj v SČ	16724/4	24	0	0	24	0	96	167,04
2020	2020/2021	Středočeský kraj v SČ	16726/6	24	0	0	24	0	96	167,04
2020	2020/2021	Středočeský kraj v SČ	16734/4	24	0	0	12	0	48	83,52
2020	2020/2021	Středočeský kraj v SČ	1807/7	102	1	0	2	0	2	30,60
2020	2020/2021	Středočeský kraj v SČ	1809/9	100	12	0	24	0	24	360,00
2020	2020/2021	Středočeský kraj v SČ	19304/4	24	7	0	51	0	85	197,04
2020	2020/2021	Středočeský kraj v SČ	19306/6	48	12	0	6	0	48	198,72
2020	2020/2021	Středočeský kraj v SČ	19323/3	24	19	0	57	0	133	296,40
2020	2020/2021	Středočeský kraj v SČ	19407/7	24	0	19	50	0	117	269,52
2020	2020/2021	Středočeský kraj v SČ	19411/1	24	0	19	38	0	57	168,72
2020	2020/2021	Středočeský kraj v SČ	19514/4	24	12	0	36	0	24	100,80
2020	2020/2021	Středočeský kraj v SČ	19747/7	47	0	0	14	0	28	111,86
2020	2020/2021	Středočeský kraj v SČ	19800/0	94	0	0	18	0	12	152,28
2020	2020/2021	Středočeský kraj v SČ	19868/8	47	0	0	38	0	19	142,88
2020	2020/2021	Středočeský kraj v SČ	19907/7	94	12	0	60	0	48	642,96
2020	2020/2021	Středočeský kraj v SČ	19909/9	47	0	0	14	0	28	111,86
2020	2020/2021	Středočeský kraj v SČ	19931/1	47	18	0	90	0	72	482,22
2020	2020/2021	Středočeský kraj v SČ	19952/2	94	0	0	24	0	48	383,52

ROK	GVD	DONATOR / VYKAZ	VLAK	HMOTNOST	POČET ZASTAVENÍ PODLE KATEGORIE					OSLAPNE
					11	12	13	14	15	
2020	2020/2021	Středočeský kraj v SČ	19960/0	47	0	0	24	0	48	191,76
2020	2020/2021	Středočeský kraj v SČ	2005/5	74	0	0	48	0	60	444,00
2020	2020/2021	Středočeský kraj v SČ	2023/3	74	0	0	114	0	171	1 181,04
2020	2020/2021	Středočeský kraj v SČ	20335/5	24	19	0	38	0	38	136,80
2020	2020/2021	Středočeský kraj v SČ	2067/7	74	0	0	30	0	40	288,60
2020	2020/2021	Středočeský kraj v SČ	22203/3	47	19	0	88	0	259	1 008,62
2020	2020/2021	Středočeský kraj v SČ	2411/1	47	14	0	50	0	158	615,70
2020	2020/2021	Středočeský kraj v SČ	2427/7	47	10	0	15	0	50	213,85
2020	2020/2021	Středočeský kraj v SČ	2436/6	47	19	0	76	0	247	946,58
2020	2020/2021	Středočeský kraj v SČ	2455/5	47	5	0	10	0	15	84,60
2020	2020/2021	Středočeský kraj v SČ	2461/1	47	5	0	5	0	5	44,65
2020	2020/2021	Středočeský kraj v SČ	2464/4	24	12	0	12	0	12	54,72
2020	2020/2021	Středočeský kraj v SČ	2510/0	180	60	0	0	24	48	1 555,20
2020	2020/2021	Středočeský kraj v SČ	2519/9	360	35	0	0	14	28	1 814,40
2020	2020/2021	Středočeský kraj v SČ	2522/2	180	95	0	0	38	76	2 462,40
2020	2020/2021	Středočeský kraj v SČ	2527/7	180	59	0	0	14	40	1 382,40
2020	2020/2021	Středočeský kraj v SČ	2534/4	180	95	0	0	38	76	2 462,40
2020	2020/2021	Středočeský kraj v SČ	2538/8	180	60	0	0	24	48	1 555,20
2020	2020/2021	Středočeský kraj v SČ	25607/7	180	0	18	18	0	0	453,60
2020	2020/2021	Středočeský kraj v SČ	2561/1	360	35	0	0	14	28	1 814,40
2020	2020/2021	Středočeský kraj v SČ	25616/6	180	0	19	19	0	0	478,80
2020	2020/2021	Středočeský kraj v SČ	25626/6	180	0	19	19	0	0	478,80
2020	2020/2021	Středočeský kraj v SČ	25630/0	180	0	12	12	0	0	302,40
2020	2020/2021	Středočeský kraj v SČ	25633/3	180	0	12	12	0	0	302,40
2020	2020/2021	Středočeský kraj v SČ	25636/6	360	0	7	7	0	0	352,80
2020	2020/2021	Středočeský kraj v SČ	25644/4	180	0	19	19	0	0	478,80
2020	2020/2021	Středočeský kraj v SČ	2567/7	180	90	0	0	36	72	2 332,80
2020	2020/2021	Středočeský kraj v SČ	25912/2	24	0	0	38	0	95	182,40
2020	2020/2021	Středočeský kraj v SČ	25931/1	24	0	0	18	0	18	47,52
2020	2020/2021	Středočeský kraj v SČ	25951/1	24	0	0	12	0	12	31,68
2020	2020/2021	Středočeský kraj v SČ	25961/1	24	0	0	6	0	6	15,84
2020	2020/2021	Středočeský kraj v SČ	26106/6	24	2	0	4	0	8	20,16
2020	2020/2021	Středočeský kraj v SČ	26114/4	24	43	0	50	0	76	252,00
2020	2020/2021	Středočeský kraj v SČ	26123/3	24	12	0	24	0	48	120,96
2020	2020/2021	Středočeský kraj v SČ	26171/1	24	36	0	36	0	0	112,32
2020	2020/2021	Středočeský kraj v SČ	27704/4	24	0	19	40	0	61	176,88
2020	2020/2021	Středočeský kraj v SČ	27711/1	24	0	12	48	0	84	204,48
2020	2020/2021	Středočeský kraj v SČ	27716/6	24	0	12	48	0	84	204,48
2020	2020/2021	Středočeský kraj v SČ	27726/6	24	0	18	72	0	126	306,72
2020	2020/2021	Středočeský kraj v SČ	27747/7	24	0	12	12	0	12	57,60
2020	2020/2021	Středočeský kraj v SČ	27947/7	24	0	0	38	0	57	127,68
2020	2020/2021	Středočeský kraj v SČ	5720/0	24	0	0	6	0	12	24,48
2020	2020/2021	Středočeský kraj v SČ	5813/3	180	19	40	81	12	105	2 862,90
2020	2020/2021	Středočeský kraj v SČ	5823/3	180	19	57	95	19	133	3 625,20
2020	2020/2021	Středočeský kraj v SČ	5825/5	180	19	57	95	19	133	3 625,20
2020	2020/2021	Středočeský kraj v SČ	5837/7	360	0	18	14	7	28	1 524,60
2020	2020/2021	Středočeský kraj v SČ	5855/5	180	0	57	19	19	76	2 052,00
2020	2020/2021	Středočeský kraj v SČ	5926/6	99	34	0	26	0	68	799,43
2020	2020/2021	Středočeský kraj v SČ	5934/4	99	0	0	26	0	17	227,21
2020	2020/2021	Středočeský kraj v SČ	6015/5	62	0	0	76	0	57	447,64
2020	2020/2021	Středočeský kraj v SČ	6040/0	47	7	7	28	0	28	200,69

ROK	GVD	DONATOR / VYKAZ	VLAK	HMOTNOST	POČET ZASTAVENÍ PODLE KATEGORIE					OSLAPNE
					11	12	13	14	15	
2020	2020/2021	Středočeský kraj v SČ	6040/0	24	12	12	48	0	48	175,68
2020	2020/2021	Středočeský kraj v SČ	6412/2	133	0	19	95	0	95	1 617,28
2020	2020/2021	Středočeský kraj v SČ	6904/4	180	19	69	0	19	76	2 349,00
2020	2020/2021	Středočeský kraj v SČ	6921/1	180	19	95	0	57	133	3 659,40
2020	2020/2021	Středočeský kraj v SČ	7705/5	71	0	0	18	0	28	181,41
2020	2020/2021	Středočeský kraj v SČ	7903/3	47	38	0	105	0	152	817,10
2020	2020/2021	Středočeský kraj v SČ	7908/8	47	38	0	105	0	152	817,10
2020	2020/2021	Středočeský kraj v SČ	8254/4	47	6	0	10	0	2	51,70
2020	2020/2021	Středočeský kraj v SČ	8260/0	47	36	0	60	0	24	344,04
2020	2020/2021	Středočeský kraj v SČ	8272/2	47	57	0	95	0	38	544,73
2020	2020/2021	Středočeský kraj v SČ	8275/5	47	54	0	90	0	36	516,06
2020	2020/2021	Středočeský kraj v SČ	8278/8	47	21	0	35	0	14	200,69
2020	2020/2021	Středočeský kraj v SČ	8510/0	47	12	0	24	0	72	304,56
2020	2020/2021	Středočeský kraj v SČ	8559/9	47	3	0	3	0	27	94,47
2020	2020/2021	Středočeský kraj v SČ	8574/4	24	0	0	6	0	54	84,96
2020	2020/2021	Středočeský kraj v SČ	8587/7	47	12	0	12	0	0	73,32
2020	2020/2021	Středočeský kraj v SČ	8610/0	180	38	0	0	0	38	957,60
2020	2020/2021	Středočeský kraj v SČ	8617/7	180	36	12	24	0	60	1 576,80
2020	2020/2021	Středočeský kraj v SČ	8804/4	180	19	76	0	57	19	2 120,40
2020	2020/2021	Středočeský kraj v SČ	8816/6	360	21	28	0	21	21	2 268,00
2020	2020/2021	Středočeský kraj v SČ	8829/9	180	12	48	0	36	12	1 339,20
2020	2020/2021	Středočeský kraj v SČ	8834/4	180	7	52	0	57	7	1 429,20
2020	2020/2021	Středočeský kraj v SČ	8838/8	360	7	28	0	21	7	1 562,40
2020	2020/2021	Středočeský kraj v SČ	8844/4	180	12	48	0	36	12	1 339,20
2020	2020/2021	Středočeský kraj v SČ	8844/4	360	7	28	0	21	7	1 562,40
2020	2020/2021	Středočeský kraj v SČ	8847/7	360	21	28	0	21	21	2 268,00
2020	2020/2021	Středočeský kraj v SČ	8862/2	360	21	28	0	21	21	2 268,00
2020	2020/2021	Středočeský kraj v SČ	8866/6	360	21	28	0	21	21	2 268,00
2020	2020/2021	Středočeský kraj v SČ	9013/3	94	7	0	35	0	77	651,42
2020	2020/2021	Středočeský kraj v SČ	9034/4	74	12	0	12	0	36	275,28
2020	2020/2021	Středočeský kraj v SČ	9069/9	74	7	0	35	0	77	512,82
2020	2020/2021	Středočeský kraj v SČ	9070/0	74	7	0	35	0	77	512,82
2020	2020/2021	Středočeský kraj v SČ	9122/2	180	12	0	0	0	0	172,80
2020	2020/2021	Středočeský kraj v SČ	9123/3	180	12	0	0	0	0	172,80
2020	2020/2021	Středočeský kraj v SČ	9124/4	180	12	0	0	0	0	172,80
2020	2020/2021	Středočeský kraj v SČ	9130/0	180	12	0	0	0	0	172,80
2020	2020/2021	Středočeský kraj v SČ	9150/0	180	24	0	0	0	12	475,20
2020	2020/2021	Středočeský kraj v SČ	9152/2	180	24	0	0	0	12	475,20
2020	2020/2021	Středočeský kraj v SČ	9201/1	24	12	0	96	0	264	518,40
2020	2020/2021	Středočeský kraj v SČ	9202/2	24	5	0	35	0	95	188,40
2020	2020/2021	Středočeský kraj v SČ	9203/3	44	7	0	28	0	70	271,04
2020	2020/2021	Středočeský kraj v SČ	9206/6	24	12	0	129	0	351	682,68
2020	2020/2021	Středočeský kraj v SČ	9215/5	47	0	0	11	0	21	83,90
2020	2020/2021	Středočeský kraj v SČ	9219/9	24	12	0	107	0	285	561,24
2020	2020/2021	Středočeský kraj v SČ	9227/7	24	12	0	80	0	216	430,08
2020	2020/2021	Středočeský kraj v SČ	9242/2	24	5	0	15	0	35	78,00
2020	2020/2021	Středočeský kraj v SČ	9260/0	24	0	0	36	0	72	146,88
2020	2020/2021	Středočeský kraj v SČ	9303/3	100	30	6	0	0	42	546,00
2020	2020/2021	Středočeský kraj v SČ	9318/8	360	35	7	0	0	49	2 293,20
2020	2020/2021	Středočeský kraj v SČ	9324/4	180	95	19	0	0	133	3 112,20
2020	2020/2021	Středočeský kraj v SČ	9331/1	180	39	5	0	0	49	1 171,80

ROK	GVD	DONATOR / VYKAZ	VLAK	HMOTNOST	POČET ZASTAVENÍ PODLE KATEGORIE					OSLAPNE
					11	12	13	14	15	
2020	2020/2021	Středočeský kraj v SČ	9334/4	180	60	12	0	0	84	1 965,60
2020	2020/2021	Středočeský kraj v SČ	9343/3	180	39	5	0	0	49	1 171,80
2020	2020/2021	Středočeský kraj v SČ	9351/1	180	37	5	0	0	47	1 121,40
2020	2020/2021	Středočeský kraj v SČ	9353/3	180	60	12	0	0	84	1 965,60
2020	2020/2021	Středočeský kraj v SČ	9355/5	180	72	12	0	0	96	2 268,00
2020	2020/2021	Středočeský kraj v SČ	9423/3	180	0	24	24	12	12	820,80
2020	2020/2021	Středočeský kraj v SČ	9423/3	360	0	14	14	7	7	957,60
2020	2020/2021	Středočeský kraj v SČ	9430/0	180	0	36	18	18	18	1 069,20
2020	2020/2021	Středočeský kraj v SČ	9434/4	180	0	34	17	17	17	1 009,80
2020	2020/2021	Středočeský kraj v SČ	9437/7	180	0	34	17	17	17	1 009,80
2020	2020/2021	Středočeský kraj v SČ	9467/7	180	0	24	12	0	36	885,60
2020	2020/2021	Středočeský kraj v SČ	9508/8	102	0	0	84	0	108	1 089,36
2020	2020/2021	Středočeský kraj v SČ	9527/7	100	0	0	48	0	72	672,00
2020	2020/2021	Středočeský kraj v SČ	9531/1	102	0	0	28	0	42	399,84
2020	2020/2021	Středočeský kraj v SČ	9563/3	47	0	12	131	0	86	601,13
2020	2020/2021	Středočeský kraj v SČ	9584/4	47	0	0	68	0	34	255,68
2020	2020/2021	Středočeský kraj v SČ	9626/6	180	19	38	0	38	57	1 778,40
2020	2020/2021	Středočeský kraj v SČ	9643/3	180	7	14	0	14	21	655,20
2020	2020/2021	Středočeský kraj v SČ	9675/5	24	12	24	12	0	36	141,12
2020	2020/2021	Středočeský kraj v SČ	9677/7	24	12	24	12	0	36	141,12
2020	2020/2021	Středočeský kraj v SČ	9709/9	24	19	0	133	0	133	387,60
2020	2020/2021	Středočeský kraj v SČ	9717/7	24	7	0	79	0	85	230,64
2020	2020/2021	Středočeský kraj v SČ	9771/1	24	13	0	71	0	52	185,04
2020	2020/2021	Středočeský kraj v SČ	9841/1	71	0	0	32	0	14	171,47
2020	2020/2021	Středočeský kraj v SČ	9841/1	47	0	0	3,5	0	0	8,23
2020	2020/2021	Středočeský kraj v SČ	9855/5	94	0	0	42	0	12	265,08
2020	2020/2021	Středočeský kraj v SČ	9873/3	47	0	0	35	0	14	121,73
2020	2020/2021	Středočeský kraj v SČ	9916/6	180	0	24	0	36	0	648,00
2020	2020/2021	Středočeský kraj v SČ	9922/2	213	0	16	0	24	0	511,20
2020	2020/2021	Středočeský kraj v SČ	9954/4	180	0	24	0	36	0	648,00
2020	2020/2021	Středočeský kraj v SČ	9957/7	180	0	24	0	36	0	648,00
2020	2020/2021	Středočeský kraj v SČ	9964/4	158	0	24	0	36	0	568,80
2020	2020/2021	Středočeský kraj v SČ	9966/6	158	0	8	0	12	0	189,60
2020	2020/2021	Středočeský kraj v SČ	12360/0	24	0	12	12	0	0	40,32
2020	2020/2021	Středočeský kraj v SČ	1540/0	134	0	0	72	0	72	1 061,28
2020	2020/2021	Středočeský kraj v SČ	15601/1	47	0	12	36	0	60	304,56
2020	2020/2021	Středočeský kraj v SČ	1561/1	94	0	0	48	0	24	360,96
2020	2020/2021	Středočeský kraj v SČ	15620/0	24	0	0	24	0	36	80,64
2020	2020/2021	Středočeský kraj v SČ	1563/3	188	0	0	48	0	24	721,92
2020	2020/2021	Středočeský kraj v SČ	1570/0	200	0	0	45	0	15	630,00
2020	2020/2021	Středočeský kraj v SČ	15800/0	47	0	18	54	0	54	355,32
2020	2020/2021	Středočeský kraj v SČ	15854/4	47	19	19	38	0	38	348,27
2020	2020/2021	Středočeský kraj v SČ	15914/4	24	0	0	24	0	36	80,64
2020	2020/2021	Středočeský kraj v SČ	16702/2	24	0	0	48	0	152	275,88
2020	2020/2021	Středočeský kraj v SČ	16703/3	24	0	0	45	0	144	261,36
2020	2020/2021	Středočeský kraj v SČ	16708/8	24	0	0	48	0	152	275,88
2020	2020/2021	Středočeský kraj v SČ	16711/1	24	0	0	48	0	152	275,88
2020	2020/2021	Středočeský kraj v SČ	16714/4	24	0	0	47	0	150	271,80
2020	2020/2021	Středočeský kraj v SČ	16716/6	24	0	0	34	0	136	236,64
2020	2020/2021	Středočeský kraj v SČ	16722/2	24	0	0	24	0	96	167,04
2020	2020/2021	Středočeský kraj v SČ	16733/3	24	0	0	14	0	56	97,44

ROK	GVD	DONATOR / VYKAZ	VLAK	HMOTNOST	POČET ZASTAVENÍ PODLE KATEGORIE					OSLAPNE
					11	12	13	14	15	
2020	2020/2021	Středočeský kraj v SČ	16770/0	24	0	0	12	0	12	31,68
2020	2020/2021	Středočeský kraj v SČ	17710/0	24	0	0	12	0	60	100,80
2020	2020/2021	Středočeský kraj v SČ	1812/2	102	12	0	24	0	24	367,20
2020	2020/2021	Středočeský kraj v SČ	19113/3	24	19	0	57	0	190	378,48
2020	2020/2021	Středočeský kraj v SČ	19309/9	24	0	0	30	0	36	87,84
2020	2020/2021	Středočeský kraj v SČ	19310/0	24	19	0	57	0	133	296,40
2020	2020/2021	Středočeský kraj v SČ	19322/2	24	19	0	57	0	133	296,40
2020	2020/2021	Středočeský kraj v SČ	19326/6	24	19	0	57	0	133	296,40
2020	2020/2021	Středočeský kraj v SČ	19329/9	24	12	0	36	0	84	187,20
2020	2020/2021	Středočeský kraj v SČ	19410/0	24	0	19	57	0	152	328,32
2020	2020/2021	Středočeský kraj v SČ	19428/8	24	0	19	38	0	57	168,72
2020	2020/2021	Středočeský kraj v SČ	19517/7	24	19	0	57	0	38	159,60
2020	2020/2021	Středočeský kraj v SČ	19702/2	47	0	0	133	0	76	526,87
2020	2020/2021	Středočeský kraj v SČ	19743/3	24	0	0	24	0	48	97,92
2020	2020/2021	Středočeský kraj v SČ	19804/4	47	12	0	60	0	72	389,16
2020	2020/2021	Středočeský kraj v SČ	19870/0	47	0	0	24	0	12	90,24
2020	2020/2021	Středočeský kraj v SČ	19920/0	47	0	0	14	0	28	111,86
2020	2020/2021	Středočeský kraj v SČ	19920/0	94	12	0	60	0	48	642,96
2020	2020/2021	Středočeský kraj v SČ	19921/1	47	7	0	35	0	28	187,53
2020	2020/2021	Středočeský kraj v SČ	19928/8	47	18	0	90	0	72	482,22
2020	2020/2021	Středočeský kraj v SČ	19954/4	94	0	0	24	0	48	383,52
2020	2020/2021	Středočeský kraj v SČ	19966/6	94	0	0	24	0	48	383,52
2020	2020/2021	Středočeský kraj v SČ	19976/6	47	0	0	34	0	68	271,66
2020	2020/2021	Středočeský kraj v SČ	2000/0	74	0	0	114	0	152	1 096,68
2020	2020/2021	Středočeský kraj v SČ	2008/8	74	0	0	48	0	72	497,28
2020	2020/2021	Středočeský kraj v SČ	20321/1	24	12	0	24	0	24	86,40
2020	2020/2021	Středočeský kraj v SČ	20326/6	24	19	0	38	0	38	136,80
2020	2020/2021	Středočeský kraj v SČ	2053/3	74	0	0	42	0	63	435,12
2020	2020/2021	Středočeský kraj v SČ	2418/8	24	12	0	12	0	12	54,72
2020	2020/2021	Středočeský kraj v SČ	2420/0	47	12	0	48	0	156	597,84
2020	2020/2021	Středočeský kraj v SČ	2423/3	47	19	0	76	0	247	946,58
2020	2020/2021	Středočeský kraj v SČ	2432/2	94	7	0	3,5	0	7	108,57
2020	2020/2021	Středočeský kraj v SČ	2504/4	180	70	0	0	28	56	1 814,40
2020	2020/2021	Středočeský kraj v SČ	2506/6	180	95	0	0	38	76	2 462,40
2020	2020/2021	Středočeský kraj v SČ	2509/9	180	85	0	0	34	68	2 203,20
2020	2020/2021	Středočeský kraj v SČ	2542/2	180	60	0	0	24	48	1 555,20
2020	2020/2021	Středočeský kraj v SČ	2557/7	360	35	0	0	14	28	1 814,40
2020	2020/2021	Středočeský kraj v SČ	25613/3	180	0	12	12	0	0	302,40
2020	2020/2021	Středočeský kraj v SČ	25617/7	360	0	7	7	0	0	352,80
2020	2020/2021	Středočeský kraj v SČ	25632/2	180	0	12	12	0	0	302,40
2020	2020/2021	Středočeský kraj v SČ	25635/5	360	0	7	7	0	0	352,80
2020	2020/2021	Středočeský kraj v SČ	2564/4	180	50	0	0	20	40	1 296,00
2020	2020/2021	Středočeský kraj v SČ	25646/6	180	0	17	17	0	0	428,40
2020	2020/2021	Středočeský kraj v SČ	25647/7	180	0	19	19	0	0	478,80
2020	2020/2021	Středočeský kraj v SČ	25900/0	24	0	0	31	0	67	133,68
2020	2020/2021	Středočeský kraj v SČ	25911/1	24	0	0	26	0	47	98,88
2020	2020/2021	Středočeský kraj v SČ	25921/1	24	0	0	38	0	95	182,40
2020	2020/2021	Středočeský kraj v SČ	26102/2	24	12	0	24	0	48	120,96
2020	2020/2021	Středočeský kraj v SČ	26122/2	24	12	0	24	0	48	120,96
2020	2020/2021	Středočeský kraj v SČ	26137/7	24	12	0	24	0	48	120,96
2020	2020/2021	Středočeský kraj v SČ	26152/2	24	12	0	36	0	48	135,36

ROK	GVD	DONATOR / VYKAZ	VLAK	HMOTNOST	POČET ZASTAVENÍ PODLE KATEGORIE					OSLAPNE
					11	12	13	14	15	
2020	2020/2021	Středočeský kraj v SČ	27703/3	24	0	12	48	0	84	204,48
2020	2020/2021	Středočeský kraj v SČ	27715/5	24	0	12	48	0	84	204,48
2020	2020/2021	Středočeský kraj v SČ	27718/8	24	0	12	21	0	30	94,32
2020	2020/2021	Středočeský kraj v SČ	27743/3	24	0	12	12	0	12	57,60
2020	2020/2021	Středočeský kraj v SČ	5807/7	180	7	57	59	19	97	2 739,60
2020	2020/2021	Středočeský kraj v SČ	5811/1	180	12	36	60	12	84	2 289,60
2020	2020/2021	Středočeský kraj v SČ	5822/2	180	19	57	95	19	133	3 625,20
2020	2020/2021	Středočeský kraj v SČ	5854/4	180	0	51	17	17	68	1 836,00
2020	2020/2021	Středočeský kraj v SČ	5860/0	180	7	14	35	0	42	1 096,20
2020	2020/2021	Středočeský kraj v SČ	5923/3	100	14	0	7	0	21	273,00
2020	2020/2021	Středočeský kraj v SČ	5924/4	99	6	0	4,5	0	12	141,08
2020	2020/2021	Středočeský kraj v SČ	5927/7	99	14	0	9	0	25	303,93
2020	2020/2021	Středočeský kraj v SČ	6004/4	62	0	0	76	0	57	447,64
2020	2020/2021	Středočeský kraj v SČ	6010/0	62	12	0	76	0	57	507,16
2020	2020/2021	Středočeský kraj v SČ	6043/3	47	7	7	28	0	28	200,69
2020	2020/2021	Středočeský kraj v SČ	6051/1	47	19	19	76	0	76	544,73
2020	2020/2021	Středočeský kraj v SČ	6408/8	133	0	19	95	0	95	1 617,28
2020	2020/2021	Středočeský kraj v SČ	6411/1	133	0	19	95	0	95	1 617,28
2020	2020/2021	Středočeský kraj v SČ	6907/7	180	19	95	0	57	133	3 659,40
2020	2020/2021	Středočeský kraj v SČ	6910/0	180	12	60	0	36	84	2 311,20
2020	2020/2021	Středočeský kraj v SČ	6916/6	180	19	95	0	57	133	3 659,40
2020	2020/2021	Středočeský kraj v SČ	6925/5	180	17	85	0	51	119	3 274,20
2020	2020/2021	Středočeský kraj v SČ	6988/8	24	18	51	54	17	104	375,60
2020	2020/2021	Středočeský kraj v SČ	7713/3	94	12	0	78	0	84	930,60
2020	2020/2021	Středočeský kraj v SČ	7714/4	47	12	0	84	0	96	513,24
2020	2020/2021	Středočeský kraj v SČ	7738/8	47	7	0	49	0	49	279,65
2020	2020/2021	Středočeský kraj v SČ	7802/2	137	36	0	0	24	36	822,00
2020	2020/2021	Středočeský kraj v SČ	7819/9	137	57	0	0	38	57	1 301,50
2020	2020/2021	Středočeský kraj v SČ	8255/5	47	21	0	35	0	14	200,69
2020	2020/2021	Středočeský kraj v SČ	8514/4	71	6	0	12	0	0	76,68
2020	2020/2021	Středočeský kraj v SČ	8521/1	71	12	0	12	0	72	417,48
2020	2020/2021	Středočeský kraj v SČ	8522/2	24	0	0	12	0	108	169,92
2020	2020/2021	Středočeský kraj v SČ	8524/4	47	12	0	24	0	180	609,12
2020	2020/2021	Středočeský kraj v SČ	8527/7	24	12	0	33	0	307	504,12
2020	2020/2021	Středočeský kraj v SČ	8533/3	47	6,5	0	13	0	96	325,71
2020	2020/2021	Středočeský kraj v SČ	8555/5	24	14	0	26	0	204	351,84
2020	2020/2021	Středočeský kraj v SČ	8562/2	47	6	0	6	0	54	188,94
2020	2020/2021	Středočeský kraj v SČ	8605/5	180	38	0	0	0	38	957,60
2020	2020/2021	Středočeský kraj v SČ	8611/1	180	38	0	0	0	38	957,60
2020	2020/2021	Středočeský kraj v SČ	8803/3	180	12	48	0	36	12	1 339,20
2020	2020/2021	Středočeský kraj v SČ	9017/7	74	0	0	54	0	96	626,04
2020	2020/2021	Středočeský kraj v SČ	9058/8	74	7	0	35	0	77	512,82
2020	2020/2021	Středočeský kraj v SČ	9103/3	180	24	24	0	12	24	1 080,00
2020	2020/2021	Středočeský kraj v SČ	9107/7	360	21	21	28	7	35	2 646,00
2020	2020/2021	Středočeský kraj v SČ	9140/0	180	24	0	0	0	12	475,20
2020	2020/2021	Středočeský kraj v SČ	9161/1	180	12	0	0	0	0	172,80
2020	2020/2021	Středočeský kraj v SČ	9162/2	180	34	53	18	17	88	2 583,00
2020	2020/2021	Středočeský kraj v SČ	9215/5	48	3	0	20	0	57	222,48
2020	2020/2021	Středočeský kraj v SČ	9215/5	24	16	0	122	0	340	666,72
2020	2020/2021	Středočeský kraj v SČ	9217/7	24	19	0	152	0	418	820,80
2020	2020/2021	Středočeský kraj v SČ	9221/1	24	12	0	128	0	348	677,16

ROK	GVD	DONATOR / VYKAZ	VLAK	HMOTNOST	POČET ZASTAVENÍ PODLE KATEGORIE					OSLAPNE
					11	12	13	14	15	
2020	2020/2021	Středočeský kraj v SČ	9240/0	24	12	0	48	0	96	218,88
2020	2020/2021	Středočeský kraj v SČ	9264/4	24	0	0	24	0	36	80,64
2020	2020/2021	Středočeský kraj v SČ	9301/1	180	90	18	0	0	126	2 948,40
2020	2020/2021	Středočeský kraj v SČ	9302/2	180	60	12	0	0	84	1 965,60
2020	2020/2021	Středočeský kraj v SČ	9305/5	360	10	2	0	0	14	655,20
2020	2020/2021	Středočeský kraj v SČ	9310/0	360	35	7	0	0	49	2 293,20
2020	2020/2021	Středočeský kraj v SČ	9313/3	180	95	19	0	0	133	3 112,20
2020	2020/2021	Středočeský kraj v SČ	9331/1	360	35	7	0	0	49	2 293,20
2020	2020/2021	Středočeský kraj v SČ	9347/7	360	35	7	0	0	49	2 293,20
2020	2020/2021	Středočeský kraj v SČ	9429/9	180	0	22	22	11	11	752,40
2020	2020/2021	Středočeský kraj v SČ	9501/1	146	0	0	84	0	108	1 559,28
2020	2020/2021	Středočeský kraj v SČ	9503/3	102	0	0	26	0	38	365,16
2020	2020/2021	Středočeský kraj v SČ	9537/7	100	0	0	12	0	18	168,00
2020	2020/2021	Středočeský kraj v SČ	9600/0	24	12	24	0	24	36	149,76
2020	2020/2021	Středočeský kraj v SČ	9622/2	180	19	38	0	38	57	1 778,40
2020	2020/2021	Středočeský kraj v SČ	9647/7	180	19	38	0	38	57	1 778,40
2020	2020/2021	Středočeský kraj v SČ	9664/4	180	18	66	0	36	99	2 656,80
2020	2020/2021	Středočeský kraj v SČ	9670/0	24	12	24	12	0	36	141,12
2020	2020/2021	Středočeský kraj v SČ	9676/6	24	12	24	12	0	36	141,12
2020	2020/2021	Středočeský kraj v SČ	9716/6	24	19	0	133	0	133	387,60
2020	2020/2021	Středočeský kraj v SČ	9717/7	48	12	0	54	0	48	313,92
2020	2020/2021	Středočeský kraj v SČ	9721/1	44	7	0	35	0	28	175,56
2020	2020/2021	Středočeský kraj v SČ	9722/2	24	12	0	60	0	48	164,16
2020	2020/2021	Středočeský kraj v SČ	9736/6	24	19	0	95	0	76	259,92
2020	2020/2021	Středočeský kraj v SČ	9738/8	24	12	0	60	0	48	164,16
2020	2020/2021	Středočeský kraj v SČ	9740/0	24	18	0	90	0	72	246,24
2020	2020/2021	Středočeský kraj v SČ	9750/0	24	0	0	36	0	36	95,04
2020	2020/2021	Středočeský kraj v SČ	9839/9	47	0	0	41	0	14	135,83
2020	2020/2021	Středočeský kraj v SČ	9853/3	47	0	0	35	0	14	121,73
2020	2020/2021	Středočeský kraj v SČ	9857/7	47	0	0	95	0	38	330,41
2020	2020/2021	Středočeský kraj v SČ	9869/9	47	0	0	53	0	26	197,87
2020	2020/2021	Středočeský kraj v SČ	9877/7	47	0	0	95	0	38	330,41
2020	2020/2021	Středočeský kraj v SČ	9955/5	158	0	8	0	12	0	189,60
2020	2020/2021	Středočeský kraj v SČ	9970/0	180	0	34	0	51	0	918,00
2020	2020/2021	Středočeský kraj v SČ	12363/3	24	0	12	12	0	0	40,32
2020	2020/2021	Středočeský kraj v SČ	1491/1	47	0	19	57	0	38	321,48
2020	2020/2021	Středočeský kraj v SČ	1502/2	205	48	0	40	0	24	1 492,40
2020	2020/2021	Středočeský kraj v SČ	1528/8	236	14	0	0	0	0	264,32
2020	2020/2021	Středočeský kraj v SČ	15602/2	47	0	12	36	0	60	304,56
2020	2020/2021	Středočeský kraj v SČ	1580/0	200	0	0	45	0	15	630,00
2020	2020/2021	Středočeský kraj v SČ	15813/3	47	0	19	57	0	57	375,06
2020	2020/2021	Středočeský kraj v SČ	15822/2	71	0	12	18	0	12	191,70
2020	2020/2021	Středočeský kraj v SČ	15840/0	24	7	7	14	0	14	65,52
2020	2020/2021	Středočeský kraj v SČ	15841/1	180	12	12	24	0	24	842,40
2020	2020/2021	Středočeský kraj v SČ	15865/5	47	19	19	38	0	38	348,27
2020	2020/2021	Středočeský kraj v SČ	15904/4	24	0	0	38	0	57	127,68
2020	2020/2021	Středočeský kraj v SČ	15923/3	24	0	0	16	0	24	53,76
2020	2020/2021	Středočeský kraj v SČ	16730/0	24	0	0	24	0	96	167,04
2020	2020/2021	Středočeský kraj v SČ	19118/8	24	19	0	57	0	190	378,48
2020	2020/2021	Středočeský kraj v SČ	19143/3	24	12	0	24	0	84	172,80
2020	2020/2021	Středočeský kraj v SČ	19144/4	24	12	0	24	0	84	172,80

ROK	GVD	DONATOR / VYKAZ	VLAK	HMOTNOST	POČET ZASTAVENÍ PODLE KATEGORIE					OSLAPNE
					11	12	13	14	15	
2020	2020/2021	Středočeský kraj v SČ	19303/3	24	14	0	40	0	98	216,00
2020	2020/2021	Středočeský kraj v SČ	19331/1	24	0	0	30	0	36	87,84
2020	2020/2021	Středočeský kraj v SČ	19404/4	24	0	18	48	0	114	260,64
2020	2020/2021	Středočeský kraj v SČ	19417/7	24	0	19	57	0	152	328,32
2020	2020/2021	Středočeský kraj v SČ	19442/2	24	0	0	22	0	55	105,60
2020	2020/2021	Středočeský kraj v SČ	19506/6	24	7	0	21	0	14	58,80
2020	2020/2021	Středočeský kraj v SČ	19512/2	24	19	0	57	0	38	159,60
2020	2020/2021	Středočeský kraj v SČ	19515/5	24	12	0	36	0	24	100,80
2020	2020/2021	Středočeský kraj v SČ	19700/0	100	0	0	21	0	12	177,00
2020	2020/2021	Středočeský kraj v SČ	19748/8	24	0	0	28	0	28	73,92
2020	2020/2021	Středočeský kraj v SČ	19766/6	24	0	0	24	0	48	97,92
2020	2020/2021	Středočeský kraj v SČ	19800/0	47	12	0	42	0	60	313,02
2020	2020/2021	Středočeský kraj v SČ	19860/0	47	0	0	14	0	7	52,64
2020	2020/2021	Středočeský kraj v SČ	19929/9	47	19	0	95	0	76	509,01
2020	2020/2021	Středočeský kraj v SČ	19970/0	47	0	0	24	0	48	191,76
2020	2020/2021	Středočeský kraj v SČ	19977/7	47	0	0	36	0	72	287,64
2020	2020/2021	Středočeský kraj v SČ	2016/6	74	0	0	90	0	135	932,40
2020	2020/2021	Středočeský kraj v SČ	2025/5	74	0	0	72	0	96	692,64
2020	2020/2021	Středočeský kraj v SČ	20300/0	24	12	0	24	0	24	86,40
2020	2020/2021	Středočeský kraj v SČ	20305/5	24	18	0	36	0	36	129,60
2020	2020/2021	Středočeský kraj v SČ	2031/1	74	0	0	48	0	48	390,72
2020	2020/2021	Středočeský kraj v SČ	20317/7	24	12	0	24	0	24	86,40
2020	2020/2021	Středočeský kraj v SČ	20351/1	24	7	0	14	0	14	50,40
2020	2020/2021	Středočeský kraj v SČ	22202/2	47	19	0	95	0	266	1 044,81
2020	2020/2021	Středočeský kraj v SČ	22217/7	47	7	0	28	0	91	348,74
2020	2020/2021	Středočeský kraj v SČ	22218/8	47	18	0	72	0	234	896,76
2020	2020/2021	Středočeský kraj v SČ	2414/4	47	14	0	50	0	158	615,70
2020	2020/2021	Středočeský kraj v SČ	2425/5	47	19	0	76	0	247	946,58
2020	2020/2021	Středočeský kraj v SČ	2445/5	24	5	0	5	0	5	22,80
2020	2020/2021	Středočeský kraj v SČ	2458/8	47	7	0	7	0	7	62,51
2020	2020/2021	Středočeský kraj v SČ	2463/3	24	1	0	1	0	1	4,56
2020	2020/2021	Středočeský kraj v SČ	2467/7	24	12	0	12	0	12	54,72
2020	2020/2021	Středočeský kraj v SČ	2471/1	24	12	0	12	0	12	54,72
2020	2020/2021	Středočeský kraj v SČ	2472/2	47	5	0	4	0	5	42,30
2020	2020/2021	Středočeský kraj v SČ	2501/1	180	90	0	0	36	72	2 332,80
2020	2020/2021	Středočeský kraj v SČ	2507/7	180	70	0	0	28	56	1 814,40
2020	2020/2021	Středočeský kraj v SČ	2509/9	360	10	0	0	4	8	518,40
2020	2020/2021	Středočeský kraj v SČ	2532/2	180	59	0	0	14	40	1 382,40
2020	2020/2021	Středočeský kraj v SČ	25628/8	180	0	19	19	0	0	478,80
2020	2020/2021	Středočeský kraj v SČ	25634/4	180	0	12	12	0	0	302,40
2020	2020/2021	Středočeský kraj v SČ	25634/4	360	0	7	7	0	0	352,80
2020	2020/2021	Středočeský kraj v SČ	2570/0	180	95	0	0	38	76	2 462,40
2020	2020/2021	Středočeský kraj v SČ	2581/1	180	24	0	0	0	12	475,20
2020	2020/2021	Středočeský kraj v SČ	25905/5	24	0	0	31	0	67	133,68
2020	2020/2021	Středočeský kraj v SČ	25914/4	24	0	0	19	0	19	50,16
2020	2020/2021	Středočeský kraj v SČ	26120/0	24	7	0	14	0	28	70,56
2020	2020/2021	Středočeský kraj v SČ	26132/2	24	17	0	34	0	68	171,36
2020	2020/2021	Středočeský kraj v SČ	26133/3	24	12	0	24	0	48	120,96
2020	2020/2021	Středočeský kraj v SČ	27713/3	24	0	7	28	0	49	119,28
2020	2020/2021	Středočeský kraj v SČ	27716/6	48	0	7	28	0	49	238,56
2020	2020/2021	Středočeský kraj v SČ	27719/9	24	0	12	21	0	30	94,32

ROK	GVD	DONATOR / VYKAZ	VLAK	HMOTNOST	POČET ZASTAVENÍ PODLE KATEGORIE					OSLAPNE
					11	12	13	14	15	
2020	2020/2021	Středočeský kraj v SČ	27725/5	24	0	12	21	0	30	94,32
2020	2020/2021	Středočeský kraj v SČ	5706/6	24	0	0	5	0	10	20,40
2020	2020/2021	Středočeský kraj v SČ	5820/0	180	19	57	95	19	133	3 625,20
2020	2020/2021	Středočeský kraj v SČ	5834/4	360	0	18	14	7	28	1 524,60
2020	2020/2021	Středočeský kraj v SČ	5871/1	47	18	18	54	0	54	423,00
2020	2020/2021	Středočeský kraj v SČ	6002/2	62	0	0	72	0	54	424,08
2020	2020/2021	Středočeský kraj v SČ	6039/9	47	7	7	28	0	28	200,69
2020	2020/2021	Středočeský kraj v SČ	6058/8	71	11	0	5,5	0	11	128,87
2020	2020/2021	Středočeský kraj v SČ	6402/2	137	0	24	72	0	96	1 578,24
2020	2020/2021	Středočeský kraj v SČ	6410/0	133	0	19	95	0	95	1 617,28
2020	2020/2021	Středočeský kraj v SČ	6418/8	133	0	17	66	0	72	1 213,63
2020	2020/2021	Středočeský kraj v SČ	6902/2	180	19	93	0	55	130	3 580,20
2020	2020/2021	Středočeský kraj v SČ	6903/3	180	19	95	0	57	133	3 659,40
2020	2020/2021	Středočeský kraj v SČ	6923/3	180	12	60	0	36	84	2 311,20
2020	2020/2021	Středočeský kraj v SČ	7531/1	137	24	0	0	24	12	493,20
2020	2020/2021	Středočeský kraj v SČ	7705/5	47	19	0	116	0	105	638,97
2020	2020/2021	Středočeský kraj v SČ	7707/7	47	19	0	133	0	133	759,05
2020	2020/2021	Středočeský kraj v SČ	7716/6	47	19	0	133	0	133	759,05
2020	2020/2021	Středočeský kraj v SČ	7730/0	47	6	0	42	0	42	239,70
2020	2020/2021	Středočeský kraj v SČ	7731/1	47	6	0	42	0	42	239,70
2020	2020/2021	Středočeský kraj v SČ	7736/6	47	7	0	49	0	49	279,65
2020	2020/2021	Středočeský kraj v SČ	7809/9	137	57	0	0	38	57	1 301,50
2020	2020/2021	Středočeský kraj v SČ	7810/0	137	57	0	0	38	57	1 301,50
2020	2020/2021	Středočeský kraj v SČ	7812/2	137	57	0	0	38	57	1 301,50
2020	2020/2021	Středočeský kraj v SČ	7822/2	137	57	0	0	38	57	1 301,50
2020	2020/2021	Středočeský kraj v SČ	7863/3	137	54	0	0	36	54	1 233,00
2020	2020/2021	Středočeský kraj v SČ	7921/1	47	22	0	61	0	88	473,06
2020	2020/2021	Středočeský kraj v SČ	8503/3	47	19	19	107	0	148	820,62
2020	2020/2021	Středočeský kraj v SČ	8506/6	47	7	0	14	0	42	177,66
2020	2020/2021	Středočeský kraj v SČ	8508/8	47	3,5	0	7	0	42	148,05
2020	2020/2021	Středočeský kraj v SČ	8512/2	24	12	0	24	0	204	345,60
2020	2020/2021	Středočeský kraj v SČ	8528/8	47	18	0	44	0	227	810,05
2020	2020/2021	Středočeský kraj v SČ	8533/3	24	3	0	19	0	187	297,24
2020	2020/2021	Středočeský kraj v SČ	8537/7	47	4	0	8	0	42	152,28
2020	2020/2021	Středočeský kraj v SČ	8544/4	24	9	0	9	0	0	28,08
2020	2020/2021	Středočeský kraj v SČ	8551/1	47	4	0	4	0	0	24,44
2020	2020/2021	Středočeský kraj v SČ	8553/3	94	1	0	1	0	0	12,22
2020	2020/2021	Středočeský kraj v SČ	8559/9	24	3	0	14	0	126	204,00
2020	2020/2021	Středočeský kraj v SČ	8807/7	360	21	28	0	21	21	2 268,00
2020	2020/2021	Středočeský kraj v SČ	8813/3	360	21	28	0	21	21	2 268,00
2020	2020/2021	Středočeský kraj v SČ	8831/1	180	7	52	0	57	7	1 429,20
2020	2020/2021	Středočeský kraj v SČ	8837/7	180	19	76	0	57	19	2 120,40
2020	2020/2021	Středočeský kraj v SČ	8855/5	180	22	48	0	36	22	1 591,20
2020	2020/2021	Středočeský kraj v SČ	8864/4	180	22	48	0	36	22	1 591,20
2020	2020/2021	Středočeský kraj v SČ	8869/9	180	12	48	0	36	12	1 339,20
2020	2020/2021	Středočeský kraj v SČ	9003/3	74	19	0	95	0	209	1 391,94
2020	2020/2021	Středočeský kraj v SČ	9009/9	74	12	0	60	0	132	879,12
2020	2020/2021	Středočeský kraj v SČ	9062/2	74	7	0	35	0	77	512,82
2020	2020/2021	Středočeský kraj v SČ	9104/4	180	24	0	0	0	12	475,20
2020	2020/2021	Středočeský kraj v SČ	9111/1	180	15	15	20	5	25	945,00
2020	2020/2021	Středočeský kraj v SČ	9112/2	180	10	0	0	0	5	198,00

ROK	GVD	DONATOR / VYKAZ	VLAK	HMOTNOST	POČET ZASTAVENÍ PODLE KATEGORIE					OSLAPNE
					11	12	13	14	15	
2020	2020/2021	Středočeský kraj v SČ	9117/7	360	7	0	0	0	0	201,60
2020	2020/2021	Středočeský kraj v SČ	9136/6	180	12	0	0	0	0	172,80
2020	2020/2021	Středočeský kraj v SČ	9137/7	180	24	0	0	0	12	475,20
2020	2020/2021	Středočeský kraj v SČ	9142/2	180	24	0	0	0	12	475,20
2020	2020/2021	Středočeský kraj v SČ	9159/9	180	24	0	0	0	12	475,20
2020	2020/2021	Středočeský kraj v SČ	9210/0	44	0	0	11	0	21	78,54
2020	2020/2021	Středočeský kraj v SČ	9221/1	44	7	0	18	0	49	192,50
2020	2020/2021	Středočeský kraj v SČ	9225/5	24	6	0	30	0	78	159,84
2020	2020/2021	Středočeský kraj v SČ	9242/2	44	7	0	21	0	49	200,20
2020	2020/2021	Středočeský kraj v SČ	9243/3	44	7	0	21	0	49	200,20
2020	2020/2021	Středočeský kraj v SČ	9251/1	24	18	0	72	0	144	328,32
2020	2020/2021	Středočeský kraj v SČ	9305/5	180	85	17	0	0	119	2 784,60
2020	2020/2021	Středočeský kraj v SČ	9312/2	180	57	12	0	0	84	1 915,20
2020	2020/2021	Středočeský kraj v SČ	9334/4	360	35	7	0	0	49	2 293,20
2020	2020/2021	Středočeský kraj v SČ	9340/0	360	35	7	0	0	49	2 293,20
2020	2020/2021	Středočeský kraj v SČ	9348/8	180	74	12	0	0	98	2 318,40
2020	2020/2021	Středočeský kraj v SČ	9358/8	180	95	19	0	0	133	3 112,20
2020	2020/2021	Středočeský kraj v SČ	9425/5	180	0	24	24	12	12	820,80
2020	2020/2021	Středočeský kraj v SČ	9426/6	180	0	24	24	12	12	820,80
2020	2020/2021	Středočeský kraj v SČ	9429/9	360	0	14	14	7	7	957,60
2020	2020/2021	Středočeský kraj v SČ	9431/1	180	0	34	34	17	17	1 162,80
2020	2020/2021	Středočeský kraj v SČ	9471/1	180	0	24	0	12	12	604,80
2020	2020/2021	Středočeský kraj v SČ	9473/3	180	0	24	0	12	12	604,80
2020	2020/2021	Středočeský kraj v SČ	9508/8	134	0	0	49	0	63	834,82
2020	2020/2021	Středočeský kraj v SČ	9510/0	190	0	0	21	0	27	507,30
2020	2020/2021	Středočeský kraj v SČ	9514/4	134	0	0	36	0	60	723,60
2020	2020/2021	Středočeský kraj v SČ	9515/5	134	0	0	85	0	123	1 558,42
2020	2020/2021	Středočeský kraj v SČ	9517/7	202	0	0	30	0	60	1 030,20
2020	2020/2021	Středočeský kraj v SČ	9520/0	102	0	0	72	0	108	1 028,16
2020	2020/2021	Středočeský kraj v SČ	9524/4	100	0	0	18	0	0	90,00
2020	2020/2021	Středočeský kraj v SČ	9621/1	180	19	38	0	38	57	1 778,40
2020	2020/2021	Středočeský kraj v SČ	9632/2	180	7	14	0	14	21	655,20
2020	2020/2021	Středočeský kraj v SČ	9651/1	180	19	38	0	38	57	1 778,40
2020	2020/2021	Středočeský kraj v SČ	9665/5	24	12	24	0	24	36	149,76
2020	2020/2021	Středočeský kraj v SČ	9701/1	24	6	0	42	0	42	122,40
2020	2020/2021	Středočeský kraj v SČ	9703/3	24	5	0	35	0	35	102,00
2020	2020/2021	Středočeský kraj v SČ	9705/5	24	19	0	133	0	133	387,60
2020	2020/2021	Středočeský kraj v SČ	9810/0	94	0	0	42	0	12	265,08
2020	2020/2021	Středočeský kraj v SČ	9820/0	94	0	0	67	0	19	419,71
2020	2020/2021	Středočeský kraj v SČ	9854/4	141	0	0	60	0	24	626,04
2020	2020/2021	Středočeský kraj v SČ	9867/7	94	0	0	42	0	12	265,08
2020	2020/2021	Středočeský kraj v SČ	9904/4	213	0	16	0	24	0	511,20
2020	2020/2021	Středočeský kraj v SČ	9905/5	213	0	16	0	24	0	511,20
2020	2020/2021	Středočeský kraj v SČ	9917/7	158	0	8	0	12	0	189,60
2020	2020/2021	Středočeský kraj v SČ	9929/9	158	0	8	0	12	0	189,60
2020	2020/2021	Středočeský kraj v SČ	9948/8	158	0	24	0	36	0	568,80
2020	2020/2021	Středočeský kraj v SČ	9956/6	158	0	24	0	36	0	568,80
2020	2020/2021	Středočeský kraj v SČ	9961/1	158	0	8	0	12	0	189,60
2020	2020/2021	Středočeský kraj v SČ	12362/2	24	0	12	12	0	0	40,32
2020	2020/2021	Středočeský kraj v SČ	1511/1	180	16	0	0	0	4	273,60
2020	2020/2021	Středočeský kraj v SČ	1520/0	236	28	0	0	0	7	627,76

ROK	GVD	DONATOR / VYKAZ	VLAK	HMOTNOST	POČET ZASTAVENÍ PODLE KATEGORIE					OSLAPNE
					11	12	13	14	15	
2020	2020/2021	Středočeský kraj v SČ	1525/5	180	20	0	0	0	5	342,00
2020	2020/2021	Středočeský kraj v SČ	1544/4	56	0	0	35	0	20	165,20
2020	2020/2021	Středočeský kraj v SČ	15602/2	24	0	6	18	0	30	77,76
2020	2020/2021	Středočeský kraj v SČ	15623/3	24	0	0	24	0	36	80,64
2020	2020/2021	Středočeský kraj v SČ	15650/0	24	0	0	12	0	24	48,96
2020	2020/2021	Středočeský kraj v SČ	15810/0	47	0	19	57	0	57	375,06
2020	2020/2021	Středočeský kraj v SČ	15848/8	180	12	12	24	0	24	842,40
2020	2020/2021	Středočeský kraj v SČ	15878/8	24	19	19	38	0	38	177,84
2020	2020/2021	Středočeský kraj v SČ	15884/4	24	18	18	36	0	36	168,48
2020	2020/2021	Středočeský kraj v SČ	16715/5	48	0	0	5	0	16	58,08
2020	2020/2021	Středočeský kraj v SČ	16729/9	48	0	0	2	0	8	27,84
2020	2020/2021	Středočeský kraj v SČ	17715/5	24	0	0	12	0	36	66,24
2020	2020/2021	Středočeský kraj v SČ	17743/3	24	0	0	7	0	42	68,88
2020	2020/2021	Středočeský kraj v SČ	1802/2	100	7	0	14	0	14	210,00
2020	2020/2021	Středočeský kraj v SČ	1815/5	100	24	0	43	0	53	725,00
2020	2020/2021	Středočeský kraj v SČ	1817/7	100	5	0	10	0	10	150,00
2020	2020/2021	Středočeský kraj v SČ	19100/0	24	12	0	36	0	120	239,04
2020	2020/2021	Středočeský kraj v SČ	19102/2	24	19	0	57	0	190	378,48
2020	2020/2021	Středočeský kraj v SČ	19115/5	24	19	0	57	0	190	378,48
2020	2020/2021	Středočeský kraj v SČ	19141/1	24	12	0	24	0	84	172,80
2020	2020/2021	Středočeský kraj v SČ	19300/0	48	12	0	18	0	84	331,20
2020	2020/2021	Středočeský kraj v SČ	19312/2	24	19	0	57	0	133	296,40
2020	2020/2021	Středočeský kraj v SČ	19319/9	24	19	0	57	0	133	296,40
2020	2020/2021	Středočeský kraj v SČ	19431/1	24	0	19	50	0	117	269,52
2020	2020/2021	Středočeský kraj v SČ	19700/0	144	0	0	63	0	36	764,64
2020	2020/2021	Středočeský kraj v SČ	19700/0	56	0	0	14	0	10	72,80
2020	2020/2021	Středočeský kraj v SČ	19714/4	94	0	0	14	0	8	110,92
2020	2020/2021	Středočeský kraj v SČ	19817/7	47	19	0	95	0	114	616,17
2020	2020/2021	Středočeský kraj v SČ	19902/2	94	0	0	18	0	36	287,64
2020	2020/2021	Středočeský kraj v SČ	19911/1	47	19	0	77	0	40	365,19
2020	2020/2021	Středočeský kraj v SČ	19916/6	47	12	0	74	0	76	433,34
2020	2020/2021	Středočeský kraj v SČ	19918/8	94	12	0	60	0	48	642,96
2020	2020/2021	Středočeský kraj v SČ	19919/9	94	12	0	60	0	48	642,96
2020	2020/2021	Středočeský kraj v SČ	19922/2	47	19	0	95	0	76	509,01
2020	2020/2021	Středočeský kraj v SČ	19958/8	47	0	0	38	0	76	303,62
2020	2020/2021	Středočeský kraj v SČ	19962/2	47	0	0	24	0	48	191,76
2020	2020/2021	Středočeský kraj v SČ	19974/4	47	1	0	39	0	72	298,45
2020	2020/2021	Středočeský kraj v SČ	2011/1	74	0	0	72	0	108	745,92
2020	2020/2021	Středočeský kraj v SČ	2015/5	74	0	0	114	0	171	1 181,04
2020	2020/2021	Středočeský kraj v SČ	2063/3	74	0	0	42	0	63	435,12
2020	2020/2021	Středočeský kraj v SČ	2067/7	121	0	0	12	0	16	188,76
2020	2020/2021	Středočeský kraj v SČ	22200/0	94	3	0	7,5	0	27	210,09
2020	2020/2021	Středočeský kraj v SČ	22205/5	47	19	0	95	0	266	1 044,81
2020	2020/2021	Středočeský kraj v SČ	22215/5	94	12	0	30	0	108	840,36
2020	2020/2021	Středočeský kraj v SČ	2419/9	47	12	0	48	0	156	597,84
2020	2020/2021	Středočeský kraj v SČ	2473/3	47	14	0	14	0	14	125,02
2020	2020/2021	Středočeský kraj v SČ	2474/4	47	14	0	14	0	14	125,02
2020	2020/2021	Středočeský kraj v SČ	2505/5	180	95	0	0	38	76	2 462,40
2020	2020/2021	Středočeský kraj v SČ	2516/6	360	35	0	0	14	28	1 814,40
2020	2020/2021	Středočeský kraj v SČ	2535/5	180	59	0	0	14	40	1 382,40
2020	2020/2021	Středočeský kraj v SČ	2548/8	180	60	0	0	24	48	1 555,20

ROK	GVD	DONATOR / VYKAZ	VLAK	HMOTNOST	POČET ZASTAVENÍ PODLE KATEGORIE					OSLAPNE
					11	12	13	14	15	
2020	2020/2021	Středočeský kraj v SČ	2549/9	360	35	0	0	14	28	1 814,40
2020	2020/2021	Středočeský kraj v SČ	2552/2	360	35	0	0	14	28	1 814,40
2020	2020/2021	Středočeský kraj v SČ	25609/9	180	0	19	19	0	0	478,80
2020	2020/2021	Středočeský kraj v SČ	25620/0	180	0	19	19	0	0	478,80
2020	2020/2021	Středočeský kraj v SČ	25637/7	180	0	12	12	0	0	302,40
2020	2020/2021	Středočeský kraj v SČ	2565/5	360	35	0	0	14	28	1 814,40
2020	2020/2021	Středočeský kraj v SČ	25915/5	24	0	0	19	0	19	50,16
2020	2020/2021	Středočeský kraj v SČ	25953/3	24	0	0	7	0	7	18,48
2020	2020/2021	Středočeský kraj v SČ	27720/0	24	0	12	48	0	84	204,48
2020	2020/2021	Středočeský kraj v SČ	27731/1	24	0	18	72	0	126	306,72
2020	2020/2021	Středočeský kraj v SČ	27945/5	24	0	0	38	0	57	127,68
2020	2020/2021	Středočeský kraj v SČ	27952/2	24	0	0	38	0	57	127,68
2020	2020/2021	Středočeský kraj v SČ	5705/5	44	0	0	7	0	14	52,36
2020	2020/2021	Středočeský kraj v SČ	5801/1	47	6	18	24	6	42	284,82
2020	2020/2021	Středočeský kraj v SČ	5803/3	180	19	47	71	14	113	2 995,20
2020	2020/2021	Středočeský kraj v SČ	5808/8	360	0	21	14	7	28	1 638,00
2020	2020/2021	Středočeský kraj v SČ	5836/6	360	0	18	14	7	28	1 524,60
2020	2020/2021	Středočeský kraj v SČ	5875/5	360	7	7	21	0	21	1 260,00
2020	2020/2021	Středočeský kraj v SČ	5876/6	47	19	19	57	0	57	446,50
2020	2020/2021	Středočeský kraj v SČ	5879/9	47	19	19	57	0	57	446,50
2020	2020/2021	Středočeský kraj v SČ	5880/0	47	2	2	6	0	6	47,00
2020	2020/2021	Středočeský kraj v SČ	5955/5	47	24	0	12	0	36	219,96
2020	2020/2021	Středočeský kraj v SČ	6008/8	62	7	0	76	0	57	482,36
2020	2020/2021	Středočeský kraj v SČ	6043/3	24	12	12	48	0	48	175,68
2020	2020/2021	Středočeský kraj v SČ	6416/6	133	0	19	95	0	95	1 617,28
2020	2020/2021	Středočeský kraj v SČ	6419/9	133	0	17	85	0	85	1 447,04
2020	2020/2021	Středočeský kraj v SČ	6431/1	137	0	0	24	0	12	263,04
2020	2020/2021	Středočeský kraj v SČ	6915/5	180	12	60	0	36	84	2 311,20
2020	2020/2021	Středočeský kraj v SČ	7527/7	137	42	0	0	28	42	959,00
2020	2020/2021	Středočeský kraj v SČ	7719/9	47	12	0	84	0	84	479,40
2020	2020/2021	Středočeský kraj v SČ	7727/7	47	6	0	43	0	43	244,87
2020	2020/2021	Středočeský kraj v SČ	7800/0	137	54	0	0	36	54	1 233,00
2020	2020/2021	Středočeský kraj v SČ	7913/3	47	38	0	105	0	152	817,10
2020	2020/2021	Středočeský kraj v SČ	8263/3	47	57	0	95	0	38	544,73
2020	2020/2021	Středočeský kraj v SČ	8282/2	47	54	0	90	0	36	516,06
2020	2020/2021	Středočeský kraj v SČ	8501/1	47	14	0	28	0	84	355,32
2020	2020/2021	Středočeský kraj v SČ	8505/5	47	7	0	13	0	36	158,39
2020	2020/2021	Středočeský kraj v SČ	8525/5	71	12	0	24	0	72	460,08
2020	2020/2021	Středočeský kraj v SČ	8528/8	24	1	0	1,5	0	6	12,36
2020	2020/2021	Středočeský kraj v SČ	8532/2	62	11	0	22	0	66	368,28
2020	2020/2021	Středočeský kraj v SČ	8577/7	24	0	0	24	0	0	28,80
2020	2020/2021	Středočeský kraj v SČ	8582/2	47	7	0	7	0	0	42,77
2020	2020/2021	Středočeský kraj v SČ	8800/0	180	18	72	0	54	18	2 008,80
2020	2020/2021	Středočeský kraj v SČ	8840/0	180	12	48	0	36	12	1 339,20
2020	2020/2021	Středočeský kraj v SČ	8842/2	180	12	48	0	36	12	1 339,20
2020	2020/2021	Středočeský kraj v SČ	8851/1	360	21	28	0	21	21	2 268,00
2020	2020/2021	Středočeský kraj v SČ	8853/3	360	21	28	0	21	21	2 268,00
2020	2020/2021	Středočeský kraj v SČ	8860/0	180	22	48	0	36	22	1 591,20
2020	2020/2021	Středočeský kraj v SČ	8872/2	180	19	76	0	57	19	2 120,40
2020	2020/2021	Středočeský kraj v SČ	9014/4	74	12	0	60	0	132	879,12
2020	2020/2021	Středočeský kraj v SČ	9025/5	74	0	0	6	0	6	48,84

ROK	GVD	DONATOR / VYKAZ	VLAK	HMOTNOST	POČET ZASTAVENÍ PODLE KATEGORIE					OSLAPNE
					11	12	13	14	15	
2020	2020/2021	Středočeský kraj v SČ	9035/5	24	7	0	21	0	42	99,12
2020	2020/2021	Středočeský kraj v SČ	9063/3	74	7	0	35	0	77	512,82
2020	2020/2021	Středočeský kraj v SČ	9065/5	110	7	0	35	0	77	762,30
2020	2020/2021	Středočeský kraj v SČ	9074/4	74	6	0	30	0	66	439,56
2020	2020/2021	Středočeský kraj v SČ	9101/1	180	24	50	28	18	86	2 466,00
2020	2020/2021	Středočeský kraj v SČ	9102/2	180	24	0	0	0	12	475,20
2020	2020/2021	Středočeský kraj v SČ	9113/3	180	24	0	0	0	12	475,20
2020	2020/2021	Středočeský kraj v SČ	9128/8	180	12	0	0	0	0	172,80
2020	2020/2021	Středočeský kraj v SČ	9134/4	180	12	0	0	0	0	172,80
2020	2020/2021	Středočeský kraj v SČ	9144/4	180	24	0	0	0	12	475,20
2020	2020/2021	Středočeský kraj v SČ	9147/7	180	24	0	0	0	12	475,20
2020	2020/2021	Středočeský kraj v SČ	9165/5	180	34	0	0	0	17	673,20
2020	2020/2021	Středočeský kraj v SČ	9204/4	44	7	0	49	0	133	483,56
2020	2020/2021	Středočeský kraj v SČ	9212/2	24	19	0	135	0	362	719,16
2020	2020/2021	Středočeský kraj v SČ	9213/3	24	4	0	28	0	76	150,72
2020	2020/2021	Středočeský kraj v SČ	9246/6	44	7	0	21	0	49	200,20
2020	2020/2021	Středočeský kraj v SČ	9249/9	24	12	0	36	0	84	187,20
2020	2020/2021	Středočeský kraj v SČ	9268/8	24	0	0	24	0	36	80,64
2020	2020/2021	Středočeský kraj v SČ	9307/7	180	70	14	0	0	98	2 293,20
2020	2020/2021	Středočeský kraj v SČ	9333/3	180	60	12	0	0	84	1 965,60
2020	2020/2021	Středočeský kraj v SČ	9336/6	180	39	5	0	0	49	1 171,80
2020	2020/2021	Středočeský kraj v SČ	9339/9	360	35	7	0	0	49	2 293,20
2020	2020/2021	Středočeský kraj v SČ	9344/4	180	39	5	0	0	49	1 171,80
2020	2020/2021	Středočeský kraj v SČ	9346/6	360	35	7	0	0	49	2 293,20
2020	2020/2021	Středočeský kraj v SČ	9351/1	360	35	7	0	0	49	2 293,20
2020	2020/2021	Středočeský kraj v SČ	9365/5	180	86	17	0	0	120	2 809,80
2020	2020/2021	Středočeský kraj v SČ	9416/6	180	0	38	19	19	19	1 128,60
2020	2020/2021	Středočeský kraj v SČ	9418/8	180	0	38	19	19	19	1 128,60
2020	2020/2021	Středočeský kraj v SČ	9481/1	180	0	31	19	12	12	889,20
2020	2020/2021	Středočeský kraj v SČ	9510/0	134	0	0	64	0	96	1 200,64
2020	2020/2021	Středočeský kraj v SČ	9521/1	102	0	0	24	0	36	342,72
2020	2020/2021	Středočeský kraj v SČ	9522/2	102	0	0	24	0	36	342,72
2020	2020/2021	Středočeský kraj v SČ	9523/3	56	0	0	8	0	10	56,00
2020	2020/2021	Středočeský kraj v SČ	9557/7	47	0	0	60	0	48	276,36
2020	2020/2021	Středočeský kraj v SČ	9559/9	62	0	0	57	0	45	342,55
2020	2020/2021	Středočeský kraj v SČ	9571/1	47	7	0	35	0	14	148,05
2020	2020/2021	Středočeský kraj v SČ	9607/7	180	12	24	0	12	12	777,60
2020	2020/2021	Středočeský kraj v SČ	9635/5	180	19	38	0	38	57	1 778,40
2020	2020/2021	Středočeský kraj v SČ	9729/9	24	7	0	35	0	28	95,76
2020	2020/2021	Středočeský kraj v SČ	9816/6	47	19	0	152	0	133	803,70
2020	2020/2021	Středočeský kraj v SČ	9832/2	94	0	0	42	0	12	265,08
2020	2020/2021	Středočeský kraj v SČ	9852/2	47	0	0	30	0	12	104,34
2020	2020/2021	Středočeský kraj v SČ	9944/4	158	0	8	0	12	0	189,60
2020	2020/2021	Středočeský kraj v SČ	9961/1	213	0	16	0	24	0	511,20
2020	2020/2021	Středočeský kraj v SČ	9972/2	180	0	34	0	51	0	918,00
2020	2020/2021	Středočeský kraj v SČ	12356/6	24	0	12	12	0	0	40,32
2020	2020/2021	Středočeský kraj v SČ	15609/9	24	0	7	45	0	71	171,36
2020	2020/2021	Středočeský kraj v SČ	15653/3	24	0	0	12	0	24	48,96
2020	2020/2021	Středočeský kraj v SČ	1568/8	156	0	0	12	0	4	131,04
2020	2020/2021	Středočeský kraj v SČ	1570/0	156	0	0	12	0	4	131,04
2020	2020/2021	Středočeský kraj v SČ	1574/4	200	0	0	45	0	15	630,00

ROK	GVD	DONATOR / VYKAZ	VLAK	HMOTNOST	POČET ZASTAVENÍ PODLE KATEGORIE					OSLAPNE
					11	12	13	14	15	
2020	2020/2021	Středočeský kraj v SČ	1574/4	156	0	0	12	0	4	131,04
2020	2020/2021	Středočeský kraj v SČ	15803/3	71	0	7	18	0	21	196,32
2020	2020/2021	Středočeský kraj v SČ	15830/0	24	0	7	21	0	21	70,56
2020	2020/2021	Středočeský kraj v SČ	1584/4	144	0	0	36	0	12	362,88
2020	2020/2021	Středočeský kraj v SČ	15849/9	24	7	7	14	0	14	65,52
2020	2020/2021	Středočeský kraj v SČ	15866/6	47	19	19	38	0	38	348,27
2020	2020/2021	Středočeský kraj v SČ	15875/5	47	19	19	38	0	38	348,27
2020	2020/2021	Středočeský kraj v SČ	15900/0	24	0	0	28	0	42	94,08
2020	2020/2021	Středočeský kraj v SČ	15918/8	24	0	0	16	0	24	53,76
2020	2020/2021	Středočeský kraj v SČ	15919/9	24	0	0	16	0	24	53,76
2020	2020/2021	Středočeský kraj v SČ	16707/7	24	0	0	47	0	152	275,28
2020	2020/2021	Středočeský kraj v SČ	16712/2	24	0	0	47	0	152	274,68
2020	2020/2021	Středočeský kraj v SČ	16721/1	24	0	0	24	0	96	167,04
2020	2020/2021	Středočeský kraj v SČ	17701/1	24	0	0	12	0	60	100,80
2020	2020/2021	Středočeský kraj v SČ	19101/1	24	12	0	36	0	120	239,04
2020	2020/2021	Středočeský kraj v SČ	19103/3	24	19	0	57	0	190	378,48
2020	2020/2021	Středočeský kraj v SČ	19116/6	24	19	0	57	0	190	378,48
2020	2020/2021	Středočeský kraj v SČ	19342/2	24	12	0	12	0	48	106,56
2020	2020/2021	Středočeský kraj v SČ	19401/1	24	0	12	24	0	36	106,56
2020	2020/2021	Středočeský kraj v SČ	19402/2	24	0	18	56	0	149	320,64
2020	2020/2021	Středočeský kraj v SČ	19421/1	24	0	19	57	0	152	328,32
2020	2020/2021	Středočeský kraj v SČ	19423/3	24	0	19	50	0	117	269,52
2020	2020/2021	Středočeský kraj v SČ	19435/5	24	0	18	48	0	114	260,64
2020	2020/2021	Středočeský kraj v SČ	19511/1	24	19	0	57	0	38	159,60
2020	2020/2021	Středočeský kraj v SČ	19524/4	24	19	0	57	0	38	159,60
2020	2020/2021	Středočeský kraj v SČ	19709/9	47	0	0	133	0	76	526,87
2020	2020/2021	Středočeský kraj v SČ	19863/3	47	0	0	38	0	19	142,88
2020	2020/2021	Středočeský kraj v SČ	19917/7	47	19	0	95	0	76	509,01
2020	2020/2021	Středočeský kraj v SČ	19919/9	47	0	0	14	0	28	111,86
2020	2020/2021	Středočeský kraj v SČ	19967/7	94	0	0	24	0	48	383,52
2020	2020/2021	Středočeský kraj v SČ	2020/0	74	0	0	72	0	108	745,92
2020	2020/2021	Středočeský kraj v SČ	20355/5	24	7	0	14	0	14	50,40
2020	2020/2021	Středočeský kraj v SČ	2041/1	74	0	0	5	0	5	40,70
2020	2020/2021	Středočeský kraj v SČ	22210/0	47	19	0	76	0	247	946,58
2020	2020/2021	Středočeský kraj v SČ	22223/3	47	12	0	36	0	108	434,28
2020	2020/2021	Středočeský kraj v SČ	2421/1	47	19	0	76	0	247	946,58
2020	2020/2021	Středočeský kraj v SČ	2424/4	47	19	0	76	0	247	946,58
2020	2020/2021	Středočeský kraj v SČ	2434/4	47	15	0	39	0	123	494,91
2020	2020/2021	Středočeský kraj v SČ	2452/2	24	12	0	12	0	12	54,72
2020	2020/2021	Středočeský kraj v SČ	2459/9	24	12	0	12	0	12	54,72
2020	2020/2021	Středočeský kraj v SČ	2466/6	24	24	0	12	0	24	95,04
2020	2020/2021	Středočeský kraj v SČ	2500/0	74	30	0	0	12	24	319,68
2020	2020/2021	Středočeský kraj v SČ	2503/3	74	30	0	0	12	24	319,68
2020	2020/2021	Středočeský kraj v SČ	2520/0	180	80	0	0	28	61	2 012,40
2020	2020/2021	Středočeský kraj v SČ	2548/8	360	35	0	0	14	28	1 814,40
2020	2020/2021	Středočeský kraj v SČ	2554/4	180	60	0	0	24	48	1 555,20
2020	2020/2021	Středočeský kraj v SČ	2558/8	180	60	0	0	24	48	1 555,20
2020	2020/2021	Středočeský kraj v SČ	2560/0	360	35	0	0	14	28	1 814,40
2020	2020/2021	Středočeský kraj v SČ	25619/9	180	0	19	19	0	0	478,80
2020	2020/2021	Středočeský kraj v SČ	2563/3	360	35	0	0	14	28	1 814,40
2020	2020/2021	Středočeský kraj v SČ	25633/3	360	0	7	7	0	0	352,80

ROK	GVD	DONATOR / VYKAZ	VLAK	HMOTNOST	POČET ZASTAVENÍ PODLE KATEGORIE					OSLAPNE
					11	12	13	14	15	
2020	2020/2021	Středočeský kraj v SČ	25639/9	180	0	19	19	0	0	478,80
2020	2020/2021	Středočeský kraj v SČ	25908/8	24	0	0	19	0	19	50,16
2020	2020/2021	Středočeský kraj v SČ	25924/4	24	0	0	38	0	95	182,40
2020	2020/2021	Středočeský kraj v SČ	27707/7	24	0	12	48	0	84	204,48
2020	2020/2021	Středočeský kraj v SČ	27709/9	24	0	2	8	0	14	34,08
2020	2020/2021	Středočeský kraj v SČ	27710/0	24	0	12	48	0	84	204,48
2020	2020/2021	Středočeský kraj v SČ	27744/4	24	0	12	12	0	12	57,60
2020	2020/2021	Středočeský kraj v SČ	27749/9	24	0	12	12	0	12	57,60
2020	2020/2021	Středočeský kraj v SČ	27751/1	24	0	12	12	0	12	57,60
2020	2020/2021	Středočeský kraj v SČ	27941/1	24	0	0	14	0	21	47,04
2020	2020/2021	Středočeský kraj v SČ	27959/9	24	0	0	38	0	57	127,68
2020	2020/2021	Středočeský kraj v SČ	5716/6	24	0	0	12	0	24	48,96
2020	2020/2021	Středočeský kraj v SČ	5761/1	24	0	0	7	0	14	28,56
2020	2020/2021	Středočeský kraj v SČ	5818/8	180	19	57	95	19	133	3 625,20
2020	2020/2021	Středočeský kraj v SČ	5829/9	360	0	18	14	7	28	1 524,60
2020	2020/2021	Středočeský kraj v SČ	5881/1	180	31	12	60	0	67	1 904,40
2020	2020/2021	Středočeský kraj v SČ	5900/0	99	28	0	20	0	54	641,52
2020	2020/2021	Středočeský kraj v SČ	5907/7	99	6	0	4,5	0	12	141,08
2020	2020/2021	Středočeský kraj v SČ	5912/2	99	28	0	21	0	56	658,35
2020	2020/2021	Středočeský kraj v SČ	5919/9	99	24	0	18	0	48	564,30
2020	2020/2021	Středočeský kraj v SČ	5927/7	24	24	0	12	0	36	112,32
2020	2020/2021	Středočeský kraj v SČ	5950/0	24	22	0	11	0	33	102,96
2020	2020/2021	Středočeský kraj v SČ	5952/2	24	34	0	17	0	51	159,12
2020	2020/2021	Středočeský kraj v SČ	6005/5	62	0	0	76	0	57	447,64
2020	2020/2021	Středočeský kraj v SČ	6019/9	47	11	0	44	0	33	237,82
2020	2020/2021	Středočeský kraj v SČ	6414/4	133	0	19	95	0	95	1 617,28
2020	2020/2021	Středočeský kraj v SČ	6905/5	180	19	95	0	57	133	3 659,40
2020	2020/2021	Středočeský kraj v SČ	6908/8	180	7	35	0	21	49	1 348,20
2020	2020/2021	Středočeský kraj v SČ	7700/0	94	12	0	84	0	84	958,80
2020	2020/2021	Středočeský kraj v SČ	7726/6	47	6	0	42	0	42	239,70
2020	2020/2021	Středočeský kraj v SČ	7726/6	24	11	0	77	0	77	224,40
2020	2020/2021	Středočeský kraj v SČ	7739/9	47	7	0	49	0	49	279,65
2020	2020/2021	Středočeský kraj v SČ	7823/3	137	57	0	0	38	57	1 301,50
2020	2020/2021	Středočeský kraj v SČ	7880/0	47	24	0	0	0	24	157,92
2020	2020/2021	Středočeský kraj v SČ	7911/1	47	38	0	105	0	152	817,10
2020	2020/2021	Středočeský kraj v SČ	7914/4	47	38	0	105	0	152	817,10
2020	2020/2021	Středočeský kraj v SČ	7919/9	47	36	0	99	0	144	774,09
2020	2020/2021	Středočeský kraj v SČ	8266/6	47	36	0	60	0	24	344,04
2020	2020/2021	Středočeský kraj v SČ	8508/8	71	3,5	0	7	0	0	44,73
2020	2020/2021	Středočeský kraj v SČ	8518/8	44	7	0	14	0	42	166,32
2020	2020/2021	Středočeský kraj v SČ	8532/2	47	8	0	22	0	161	535,80
2020	2020/2021	Středočeský kraj v SČ	8545/5	149	1,5	0	3	0	0	40,23
2020	2020/2021	Středočeský kraj v SČ	8551/1	24	14	0	26	0	222	377,76
2020	2020/2021	Středočeský kraj v SČ	8570/0	24	0	0	24	0	12	46,08
2020	2020/2021	Středočeský kraj v SČ	8604/4	180	38	0	0	0	38	957,60
2020	2020/2021	Středočeský kraj v SČ	8613/3	180	34	0	0	0	34	856,80
2020	2020/2021	Středočeský kraj v SČ	8812/2	180	55	88	24	57	79	3 697,20
2020	2020/2021	Středočeský kraj v SČ	8813/3	180	22	48	0	36	22	1 591,20
2020	2020/2021	Středočeský kraj v SČ	8832/2	180	19	76	0	57	19	2 120,40
2020	2020/2021	Středočeský kraj v SČ	8842/2	360	7	28	0	21	7	1 562,40
2020	2020/2021	Středočeský kraj v SČ	8874/4	180	18	69	0	51	18	1 938,60

ROK	GVD	DONATOR / VYKAZ	VLAK	HMOTNOST	POČET ZASTAVENÍ PODLE KATEGORIE					OSLAPNE
					11	12	13	14	15	
2020	2020/2021	Středočeský kraj v SČ	8877/7	180	17	68	0	51	17	1 897,20
2020	2020/2021	Středočeský kraj v SČ	9024/4	74	1	0	5	0	11	73,26
2020	2020/2021	Středočeský kraj v SČ	9025/5	24	11	0	55	0	121	261,36
2020	2020/2021	Středočeský kraj v SČ	9049/9	24	6	0	30	0	66	142,56
2020	2020/2021	Středočeský kraj v SČ	9057/7	110	7	0	35	0	77	762,30
2020	2020/2021	Středočeský kraj v SČ	9068/8	110	7	0	35	0	77	762,30
2020	2020/2021	Středočeský kraj v SČ	9108/8	180	10	0	0	0	5	198,00
2020	2020/2021	Středočeský kraj v SČ	9155/5	180	24	0	0	0	12	475,20
2020	2020/2021	Středočeský kraj v SČ	9214/4	48	5	0	18	0	40	176,40
2020	2020/2021	Středočeský kraj v SČ	9261/1	24	0	0	30	0	54	113,76
2020	2020/2021	Středočeský kraj v SČ	9267/7	24	0	0	12	0	12	31,68
2020	2020/2021	Středočeský kraj v SČ	9308/8	360	32	7	0	0	49	2 192,40
2020	2020/2021	Středočeský kraj v SČ	9312/2	360	32	7	0	0	49	2 192,40
2020	2020/2021	Středočeský kraj v SČ	9321/1	180	95	19	0	0	133	3 112,20
2020	2020/2021	Středočeský kraj v SČ	9335/5	360	35	7	0	0	49	2 293,20
2020	2020/2021	Středočeský kraj v SČ	9339/9	180	39	5	0	0	49	1 171,80
2020	2020/2021	Středočeský kraj v SČ	9400/0	180	0	20	18	2	2	522,00
2020	2020/2021	Středočeský kraj v SČ	9414/4	180	0	38	19	19	19	1 128,60
2020	2020/2021	Středočeský kraj v SČ	9421/1	180	0	24	24	12	12	820,80
2020	2020/2021	Středočeský kraj v SČ	9475/5	180	0	24	0	12	12	604,80
2020	2020/2021	Středočeský kraj v SČ	9502/2	134	0	0	49	0	63	834,82
2020	2020/2021	Středočeský kraj v SČ	9511/1	102	7	0	49	0	63	692,58
2020	2020/2021	Středočeský kraj v SČ	9526/6	100	0	0	48	0	72	672,00
2020	2020/2021	Středočeský kraj v SČ	9530/0	134	0	0	48	0	72	900,48
2020	2020/2021	Středočeský kraj v SČ	9532/2	102	0	0	28	0	42	399,84
2020	2020/2021	Středočeský kraj v SČ	9533/3	134	0	0	48	0	72	900,48
2020	2020/2021	Středočeský kraj v SČ	9540/0	56	0	0	6	0	10	50,40
2020	2020/2021	Středočeský kraj v SČ	9550/0	134	0	0	72	0	60	964,80
2020	2020/2021	Středočeský kraj v SČ	9615/5	180	12	24	0	24	36	1 123,20
2020	2020/2021	Středočeský kraj v SČ	9623/3	180	19	38	0	38	57	1 778,40
2020	2020/2021	Středočeský kraj v SČ	9628/8	180	19	38	0	38	57	1 778,40
2020	2020/2021	Středočeský kraj v SČ	9702/2	24	7	0	49	0	49	142,80
2020	2020/2021	Středočeský kraj v SČ	9710/0	24	12	0	102	0	105	296,04
2020	2020/2021	Středočeský kraj v SČ	9715/5	24	19	0	133	0	133	387,60
2020	2020/2021	Středočeský kraj v SČ	9728/8	24	19	0	95	0	76	259,92
2020	2020/2021	Středočeský kraj v SČ	9730/0	24	12	0	60	0	48	164,16
2020	2020/2021	Středočeský kraj v SČ	9845/5	56	0	0	10	0	4	41,44
2020	2020/2021	Středočeský kraj v SČ	9875/5	94	0	0	60	0	24	417,36
2020	2020/2021	Středočeský kraj v SČ	9883/3	47	0	0	96	0	45	352,50
2020	2020/2021	Středočeský kraj v SČ	9904/4	158	0	8	0	12	0	189,60
2020	2020/2021	Středočeský kraj v SČ	12352/2	24	0	12	12	0	0	40,32
2020	2020/2021	Středočeský kraj v SČ	1495/5	129	12	12	84	0	72	1 362,24
2020	2020/2021	Středočeský kraj v SČ	1500/0	180	16	0	0	0	4	273,60
2020	2020/2021	Středočeský kraj v SČ	1502/2	164	24	0	20	0	12	596,96
2020	2020/2021	Středočeský kraj v SČ	1504/4	164	24	0	4	0	4	387,04
2020	2020/2021	Středočeský kraj v SČ	1505/5	180	16	0	0	0	4	273,60
2020	2020/2021	Středočeský kraj v SČ	1508/8	205	32	0	0	0	8	623,20
2020	2020/2021	Středočeský kraj v SČ	1523/3	236	28	0	0	0	7	627,76
2020	2020/2021	Středočeský kraj v SČ	1524/4	180	20	0	0	0	5	342,00
2020	2020/2021	Středočeský kraj v SČ	1525/5	236	28	0	0	0	7	627,76
2020	2020/2021	Středočeský kraj v SČ	1547/7	202	0	0	66	0	72	1 539,24

ROK	GVD	DONATOR / VYKAZ	VLAK	HMOTNOST	POČET ZASTAVENÍ PODLE KATEGORIE					OSLAPNE
					11	12	13	14	15	
2020	2020/2021	Středočeský kraj v SČ	15607/7	24	0	19	57	0	95	246,24
2020	2020/2021	Středočeský kraj v SČ	15608/8	24	0	7	45	0	71	171,36
2020	2020/2021	Středočeský kraj v SČ	15654/4	24	0	0	12	0	24	48,96
2020	2020/2021	Středočeský kraj v SČ	15812/2	48	0	12	18	0	24	164,16
2020	2020/2021	Středočeský kraj v SČ	15816/6	71	0	12	18	0	24	242,82
2020	2020/2021	Středočeský kraj v SČ	15823/3	47	0	0	18	0	12	76,14
2020	2020/2021	Středočeský kraj v SČ	15842/2	180	12	12	24	0	24	842,40
2020	2020/2021	Středočeský kraj v SČ	15873/3	47	19	19	38	0	38	348,27
2020	2020/2021	Středočeský kraj v SČ	15882/2	24	19	19	38	0	38	177,84
2020	2020/2021	Středočeský kraj v SČ	15913/3	24	0	0	38	0	57	127,68
2020	2020/2021	Středočeský kraj v SČ	17711/1	24	0	0	12	0	60	100,80
2020	2020/2021	Středočeský kraj v SČ	17714/4	24	0	0	12	0	36	66,24
2020	2020/2021	Středočeský kraj v SČ	17744/4	24	0	0	7	0	35	58,80
2020	2020/2021	Středočeský kraj v SČ	19107/7	24	19	0	57	0	190	378,48
2020	2020/2021	Středočeský kraj v SČ	19119/9	24	12	0	36	0	120	239,04
2020	2020/2021	Středočeský kraj v SČ	19146/6	24	12	0	24	0	84	172,80
2020	2020/2021	Středočeský kraj v SČ	19149/9	24	12	0	24	0	84	172,80
2020	2020/2021	Středočeský kraj v SČ	19314/4	24	12	0	36	0	84	187,20
2020	2020/2021	Středočeský kraj v SČ	19416/6	24	0	19	50	0	117	269,52
2020	2020/2021	Středočeský kraj v SČ	19508/8	24	19	0	57	0	38	159,60
2020	2020/2021	Středočeský kraj v SČ	19713/3	47	0	0	133	0	76	526,87
2020	2020/2021	Středočeský kraj v SČ	19735/5	100	0	0	32	0	64	544,00
2020	2020/2021	Středočeský kraj v SČ	19737/7	100	0	0	6	0	12	102,00
2020	2020/2021	Středočeský kraj v SČ	19763/3	24	0	0	76	0	76	200,64
2020	2020/2021	Středočeský kraj v SČ	19833/3	47	12	0	48	0	60	327,12
2020	2020/2021	Středočeský kraj v SČ	19876/6	24	0	0	26	0	13	49,92
2020	2020/2021	Středočeský kraj v SČ	19925/5	47	19	0	95	0	76	509,01
2020	2020/2021	Středočeský kraj v SČ	19953/3	94	0	0	24	0	48	383,52
2020	2020/2021	Středočeský kraj v SČ	19968/8	47	0	0	24	0	48	191,76
2020	2020/2021	Středočeský kraj v SČ	2004/4	121	0	0	42	0	56	660,66
2020	2020/2021	Středočeský kraj v SČ	20308/8	24	19	0	38	0	38	136,80
2020	2020/2021	Středočeský kraj v SČ	20323/3	24	19	0	38	0	38	136,80
2020	2020/2021	Středočeský kraj v SČ	20324/4	24	19	0	38	0	38	136,80
2020	2020/2021	Středočeský kraj v SČ	20333/3	24	19	0	38	0	38	136,80
2020	2020/2021	Středočeský kraj v SČ	20338/8	24	19	0	38	0	38	136,80
2020	2020/2021	Středočeský kraj v SČ	20339/9	24	19	0	38	0	38	136,80
2020	2020/2021	Středočeský kraj v SČ	2061/1	74	0	0	42	0	63	435,12
2020	2020/2021	Středočeský kraj v SČ	2064/4	74	0	0	42	0	63	435,12
2020	2020/2021	Středočeský kraj v SČ	2070/0	74	0	0	36	0	48	346,32
2020	2020/2021	Středočeský kraj v SČ	22213/3	47	19	0	76	0	247	946,58
2020	2020/2021	Středočeský kraj v SČ	2412/2	47	2	0	8	0	26	99,64
2020	2020/2021	Středočeský kraj v SČ	2435/5	94	7	0	3,5	0	7	108,57
2020	2020/2021	Středočeský kraj v SČ	2456/6	24	12	0	12	0	12	54,72
2020	2020/2021	Středočeský kraj v SČ	2476/6	47	28	0	14	0	28	217,14
2020	2020/2021	Středočeský kraj v SČ	2524/4	180	59	0	0	14	40	1 382,40
2020	2020/2021	Středočeský kraj v SČ	2526/6	180	95	0	0	38	76	2 462,40
2020	2020/2021	Středočeský kraj v SČ	2551/1	360	35	0	0	14	28	1 814,40
2020	2020/2021	Středočeský kraj v SČ	25636/6	180	0	12	12	0	0	302,40
2020	2020/2021	Středočeský kraj v SČ	25640/0	180	0	12	12	0	0	302,40
2020	2020/2021	Středočeský kraj v SČ	25642/2	180	0	19	19	0	0	478,80
2020	2020/2021	Středočeský kraj v SČ	25649/9	180	0	12	12	0	0	302,40

ROK	GVD	DONATOR / VYKAZ	VLAK	HMOTNOST	POČET ZASTAVENÍ PODLE KATEGORIE					OSLAPNE
					11	12	13	14	15	
2020	2020/2021	Středočeský kraj v SČ	2568/8	180	52	0	0	12	35	1 213,20
2020	2020/2021	Středočeský kraj v SČ	25909/9	24	0	0	31	0	67	133,68
2020	2020/2021	Středočeský kraj v SČ	25929/9	24	0	0	38	0	95	182,40
2020	2020/2021	Středočeský kraj v SČ	25957/7	24	0	0	7	0	7	18,48
2020	2020/2021	Středočeský kraj v SČ	26100/0	24	12	0	24	0	48	120,96
2020	2020/2021	Středočeský kraj v SČ	26101/1	24	12	0	24	0	48	120,96
2020	2020/2021	Středočeský kraj v SČ	26103/3	24	12	0	24	0	48	120,96
2020	2020/2021	Středočeský kraj v SČ	26111/1	24	7	0	14	0	28	70,56
2020	2020/2021	Středočeský kraj v SČ	26112/2	24	12	0	24	0	48	120,96
2020	2020/2021	Středočeský kraj v SČ	27720/0	48	0	7	28	0	49	238,56
2020	2020/2021	Středočeský kraj v SČ	27723/3	24	0	12	48	0	84	204,48
2020	2020/2021	Středočeský kraj v SČ	27742/2	24	0	12	12	0	12	57,60
2020	2020/2021	Středočeský kraj v SČ	27748/8	24	0	12	12	0	12	57,60
2020	2020/2021	Středočeský kraj v SČ	5248/8	100	0	0	24	0	12	192,00
2020	2020/2021	Středočeský kraj v SČ	5718/8	24	0	0	12	0	24	48,96
2020	2020/2021	Středočeský kraj v SČ	5802/2	180	7	21	35	7	49	1 335,60
2020	2020/2021	Středočeský kraj v SČ	5821/1	180	19	57	95	19	133	3 625,20
2020	2020/2021	Středočeský kraj v SČ	5832/2	360	0	18	14	7	28	1 524,60
2020	2020/2021	Středočeský kraj v SČ	5841/1	180	19	57	95	19	133	3 625,20
2020	2020/2021	Středočeský kraj v SČ	5851/1	180	0	54	54	18	90	2 462,40
2020	2020/2021	Středočeský kraj v SČ	5875/5	47	2	2	6	0	6	47,00
2020	2020/2021	Středočeský kraj v SČ	5916/6	99	10	0	18	0	27	328,68
2020	2020/2021	Středočeský kraj v SČ	5918/8	99	32	0	24	0	64	752,40
2020	2020/2021	Středočeský kraj v SČ	6001/1	62	0	0	72	0	36	357,12
2020	2020/2021	Středočeský kraj v SČ	6038/8	47	22	18	126	0	126	810,28
2020	2020/2021	Středočeský kraj v SČ	6049/9	47	0	12	48	0	48	298,92
2020	2020/2021	Středočeský kraj v SČ	6402/2	133	0	7	35	0	35	595,84
2020	2020/2021	Středočeský kraj v SČ	6406/6	133	0	19	95	0	95	1 617,28
2020	2020/2021	Středočeský kraj v SČ	6913/3	180	19	95	0	57	133	3 659,40
2020	2020/2021	Středočeský kraj v SČ	7701/1	47	12	0	84	0	84	479,40
2020	2020/2021	Středočeský kraj v SČ	7708/8	47	12	0	84	0	84	479,40
2020	2020/2021	Středočeský kraj v SČ	7712/2	47	19	0	133	0	133	759,05
2020	2020/2021	Středočeský kraj v SČ	7904/4	47	38	0	105	0	152	817,10
2020	2020/2021	Středočeský kraj v SČ	7930/0	47	22	0	66	0	88	485,98
2020	2020/2021	Středočeský kraj v SČ	8252/2	82	36	0	60	0	24	600,24
2020	2020/2021	Středočeský kraj v SČ	8512/2	47	7	0	21	0	161	529,69
2020	2020/2021	Středočeský kraj v SČ	8515/5	47	7	0	21	0	161	529,69
2020	2020/2021	Středočeský kraj v SČ	8529/9	94	6	0	12	0	0	101,52
2020	2020/2021	Středočeský kraj v SČ	8534/4	47	13	0	25	0	84	342,63
2020	2020/2021	Středočeský kraj v SČ	8540/0	47	12	0	12	0	72	276,36
2020	2020/2021	Středočeský kraj v SČ	8542/2	47	12	0	21	0	54	246,75
2020	2020/2021	Středočeský kraj v SČ	8550/0	47	4	0	0	0	36	116,56
2020	2020/2021	Středočeský kraj v SČ	8571/1	24	0	0	12	0	108	169,92
2020	2020/2021	Středočeský kraj v SČ	8589/9	47	11	0	11	0	0	67,21
2020	2020/2021	Středočeský kraj v SČ	8601/1	180	38	0	0	0	38	957,60
2020	2020/2021	Středočeský kraj v SČ	8609/9	180	38	0	0	0	38	957,60
2020	2020/2021	Středočeský kraj v SČ	8612/2	180	36	0	0	0	36	907,20
2020	2020/2021	Středočeský kraj v SČ	8808/8	180	12	48	0	36	12	1 339,20
2020	2020/2021	Středočeský kraj v SČ	8822/2	360	21	28	0	21	21	2 268,00
2020	2020/2021	Středočeský kraj v SČ	8826/6	180	31	52	0	57	31	2 034,00
2020	2020/2021	Středočeský kraj v SČ	8839/9	180	7	52	0	57	7	1 429,20

ROK	GVD	DONATOR / VYKAZ	VLAK	HMOTNOST	POČET ZASTAVENÍ PODLE KATEGORIE					OSLAPNE
					11	12	13	14	15	
2020	2020/2021	Středočeský kraj v SČ	8858/8	360	21	28	0	21	21	2 268,00
2020	2020/2021	Středočeský kraj v SČ	8859/9	180	22	48	0	36	22	1 591,20
2020	2020/2021	Středočeský kraj v SČ	8868/8	180	19	76	0	57	19	2 120,40
2020	2020/2021	Středočeský kraj v SČ	8875/5	180	19	76	0	57	19	2 120,40
2020	2020/2021	Středočeský kraj v SČ	9013/3	47	5	0	25	0	55	232,65
2020	2020/2021	Středočeský kraj v SČ	9031/1	74	18	0	90	0	180	1 238,76
2020	2020/2021	Středočeský kraj v SČ	9118/8	360	7	0	0	0	0	201,60
2020	2020/2021	Středočeský kraj v SČ	9120/0	180	12	0	0	0	0	172,80
2020	2020/2021	Středočeský kraj v SČ	9121/1	180	12	0	0	0	0	172,80
2020	2020/2021	Středočeský kraj v SČ	9133/3	180	12	0	0	0	0	172,80
2020	2020/2021	Středočeský kraj v SČ	9138/8	180	24	0	0	0	12	475,20
2020	2020/2021	Středočeský kraj v SČ	9141/1	180	24	0	0	0	12	475,20
2020	2020/2021	Středočeský kraj v SČ	9206/6	44	7	0	18	0	49	192,50
2020	2020/2021	Středočeský kraj v SČ	9210/0	24	19	0	142	0	397	777,96
2020	2020/2021	Středočeský kraj v SČ	9216/6	47	7	0	56	0	154	592,20
2020	2020/2021	Středočeský kraj v SČ	9222/2	24	15	0	53	0	129	278,16
2020	2020/2021	Středočeský kraj v SČ	9266/6	24	0	0	24	0	48	97,92
2020	2020/2021	Středočeský kraj v SČ	9314/4	360	35	7	0	0	49	2 293,20
2020	2020/2021	Středočeský kraj v SČ	9319/9	180	95	19	0	0	133	3 112,20
2020	2020/2021	Středočeský kraj v SČ	9325/5	180	95	19	0	0	133	3 112,20
2020	2020/2021	Středočeský kraj v SČ	9329/9	360	35	7	0	0	49	2 293,20
2020	2020/2021	Středočeský kraj v SČ	9336/6	360	35	7	0	0	49	2 293,20
2020	2020/2021	Středočeský kraj v SČ	9411/1	180	0	38	38	19	19	1 299,60
2020	2020/2021	Středočeský kraj v SČ	9420/0	180	0	38	38	19	19	1 299,60
2020	2020/2021	Středočeský kraj v SČ	9477/7	180	0	24	0	12	12	604,80
2020	2020/2021	Středočeský kraj v SČ	9500/0	134	0	0	84	0	84	1 238,16
2020	2020/2021	Středočeský kraj v SČ	9514/4	158	0	0	21	0	27	421,86
2020	2020/2021	Středočeský kraj v SČ	9517/7	102	0	0	103	0	111	1 204,62
2020	2020/2021	Středočeský kraj v SČ	9537/7	134	0	0	64	0	96	1 200,64
2020	2020/2021	Středočeský kraj v SČ	9538/8	56	0	0	12	0	18	94,08
2020	2020/2021	Středočeský kraj v SČ	9556/6	47	11	0	59	0	47	311,38
2020	2020/2021	Středočeský kraj v SČ	9565/5	47	0	0	95	0	38	330,41
2020	2020/2021	Středočeský kraj v SČ	9572/2	47	0	0	35	0	14	121,73
2020	2020/2021	Středočeský kraj v SČ	9629/9	180	19	38	0	38	57	1 778,40
2020	2020/2021	Středočeský kraj v SČ	9642/2	180	19	38	0	38	57	1 778,40
2020	2020/2021	Středočeský kraj v SČ	9646/6	180	19	38	0	38	57	1 778,40
2020	2020/2021	Středočeský kraj v SČ	9656/6	180	19	38	0	38	57	1 778,40
2020	2020/2021	Středočeský kraj v SČ	9663/3	180	17	34	0	34	51	1 591,20
2020	2020/2021	Středočeský kraj v SČ	9666/6	180	17	34	0	34	51	1 591,20
2020	2020/2021	Středočeský kraj v SČ	9714/4	44	7	0	49	0	49	261,80
2020	2020/2021	Středočeský kraj v SČ	9813/3	94	0	0	42	0	12	265,08
2020	2020/2021	Středočeský kraj v SČ	9820/0	47	19	0	86	0	114	593,85
2020	2020/2021	Středočeský kraj v SČ	9822/2	94	0	0	42	0	12	265,08
2020	2020/2021	Středočeský kraj v SČ	9824/4	94	0	0	42	0	12	265,08
2020	2020/2021	Středočeský kraj v SČ	9826/6	94	0	0	42	0	12	265,08
2020	2020/2021	Středočeský kraj v SČ	9902/2	213	0	16	0	24	0	511,20
2020	2020/2021	Středočeský kraj v SČ	9922/2	158	0	8	0	12	0	189,60
2020	2020/2021	Středočeský kraj v SČ	9935/5	158	0	8	0	12	0	189,60
2020	2020/2021	Středočeský kraj v SČ	9947/7	213	0	16	0	24	0	511,20
2020	2020/2021	Středočeský kraj v SČ	9949/9	180	0	24	0	36	0	648,00
2020	2020/2021	Středočeský kraj v SČ	12354/4	24	0	12	12	0	0	40,32

ROK	GVD	DONATOR / VYKAZ	VLAK	HMOTNOST	POČET ZASTAVENÍ PODLE KATEGORIE					OSLAPNE
					11	12	13	14	15	
2020	2020/2021	Středočeský kraj v SČ	1500/0	205	32	0	0	0	8	623,20
2020	2020/2021	Středočeský kraj v SČ	1506/6	205	32	0	0	0	8	623,20
2020	2020/2021	Středočeský kraj v SČ	1509/9	205	32	0	0	0	8	623,20
2020	2020/2021	Středočeský kraj v SČ	1511/1	205	32	0	0	0	8	623,20
2020	2020/2021	Středočeský kraj v SČ	1521/1	180	10	0	0	0	0	144,00
2020	2020/2021	Středočeský kraj v SČ	1542/2	202	0	0	66	0	60	1 393,80
2020	2020/2021	Středočeský kraj v SČ	15606/6	24	0	7	21	0	35	90,72
2020	2020/2021	Středočeský kraj v SČ	15611/1	24	0	7	45	0	71	171,36
2020	2020/2021	Středočeský kraj v SČ	15627/7	24	0	0	24	0	36	80,64
2020	2020/2021	Středočeský kraj v SČ	1565/5	288	0	0	18	0	0	259,20
2020	2020/2021	Středočeský kraj v SČ	1569/9	156	0	0	12	0	4	131,04
2020	2020/2021	Středočeský kraj v SČ	15818/8	47	0	0	18	0	12	76,14
2020	2020/2021	Středočeský kraj v SČ	15818/8	71	0	12	18	0	24	242,82
2020	2020/2021	Středočeský kraj v SČ	15819/9	47	0	0	18	0	12	76,14
2020	2020/2021	Středočeský kraj v SČ	15845/5	180	12	12	24	0	24	842,40
2020	2020/2021	Středočeský kraj v SČ	15857/7	47	19	19	38	0	38	348,27
2020	2020/2021	Středočeský kraj v SČ	15870/0	47	19	19	38	0	38	348,27
2020	2020/2021	Středočeský kraj v SČ	15876/6	47	19	19	38	0	38	348,27
2020	2020/2021	Středočeský kraj v SČ	16700/0	24	0	0	30	0	96	174,24
2020	2020/2021	Středočeský kraj v SČ	16715/5	24	0	0	43	0	136	246,84
2020	2020/2021	Středočeský kraj v SČ	16729/9	24	0	0	24	0	96	167,04
2020	2020/2021	Středočeský kraj v SČ	17704/4	24	0	0	24	0	84	149,76
2020	2020/2021	Středočeský kraj v SČ	1817/7	102	25	0	38	0	26	556,92
2020	2020/2021	Středočeský kraj v SČ	19145/5	24	12	0	24	0	84	172,80
2020	2020/2021	Středočeský kraj v SČ	19317/7	24	19	0	57	0	133	296,40
2020	2020/2021	Středočeský kraj v SČ	19318/8	24	12	0	36	0	84	187,20
2020	2020/2021	Středočeský kraj v SČ	19405/5	24	0	18	54	0	144	311,04
2020	2020/2021	Středočeský kraj v SČ	19409/9	24	0	19	57	0	152	328,32
2020	2020/2021	Středočeský kraj v SČ	19415/5	24	0	19	38	0	57	168,72
2020	2020/2021	Středočeský kraj v SČ	19430/0	24	0	19	56	0	147	319,92
2020	2020/2021	Středočeský kraj v SČ	19716/6	24	0	0	119	0	68	240,72
2020	2020/2021	Středočeský kraj v SČ	19751/1	24	0	0	42	0	56	131,04
2020	2020/2021	Středočeský kraj v SČ	19754/4	24	0	0	42	0	56	131,04
2020	2020/2021	Středočeský kraj v SČ	19808/8	47	19	0	95	0	114	616,17
2020	2020/2021	Středočeský kraj v SČ	19835/5	47	12	0	48	0	60	327,12
2020	2020/2021	Středočeský kraj v SČ	19905/5	94	12	0	60	0	48	642,96
2020	2020/2021	Středočeský kraj v SČ	19924/4	47	13	0	77	0	76	444,15
2020	2020/2021	Středočeský kraj v SČ	19957/7	47	0	0	38	0	76	303,62
2020	2020/2021	Středočeský kraj v SČ	19959/9	47	0	0	38	0	76	303,62
2020	2020/2021	Středočeský kraj v SČ	19971/1	47	0	0	24	0	48	191,76
2020	2020/2021	Středočeský kraj v SČ	2018/8	74	0	0	72	0	108	745,92
2020	2020/2021	Středočeský kraj v SČ	20319/9	24	12	0	24	0	24	86,40
2020	2020/2021	Středočeský kraj v SČ	20320/0	24	19	0	38	0	38	136,80
2020	2020/2021	Středočeský kraj v SČ	20327/7	24	19	0	38	0	38	136,80
2020	2020/2021	Středočeský kraj v SČ	2040/0	121	0	0	7	0	7	93,17
2020	2020/2021	Středočeský kraj v SČ	22225/5	47	12	0	36	0	108	434,28
2020	2020/2021	Středočeský kraj v SČ	2435/5	47	12	0	73	0	240	892,30
2020	2020/2021	Středočeský kraj v SČ	2439/9	47	21	0	76	0	249	959,74
2020	2020/2021	Středočeský kraj v SČ	2457/7	47	2	0	2	0	2	17,86
2020	2020/2021	Středočeský kraj v SČ	2460/0	24	5	0	5	0	5	22,80
2020	2020/2021	Středočeský kraj v SČ	2533/3	180	95	0	0	38	76	2 462,40

ROK	GVD	DONATOR / VYKAZ	VLAK	HMOTNOST	POČET ZASTAVENÍ PODLE KATEGORIE					OSLAPNE
					11	12	13	14	15	
2020	2020/2021	Středočeský kraj v SČ	2546/6	180	60	0	0	24	48	1 555,20
2020	2020/2021	Středočeský kraj v SČ	2550/0	180	60	0	0	24	48	1 555,20
2020	2020/2021	Středočeský kraj v SČ	2550/0	360	35	0	0	14	28	1 814,40
2020	2020/2021	Středočeský kraj v SČ	2560/0	180	55	0	0	22	44	1 425,60
2020	2020/2021	Středočeský kraj v SČ	25632/2	360	0	7	7	0	0	352,80
2020	2020/2021	Středočeský kraj v SČ	25902/2	24	0	0	14	0	35	67,20
2020	2020/2021	Středočeský kraj v SČ	25904/4	24	0	0	31	0	67	133,68
2020	2020/2021	Středočeský kraj v SČ	25913/3	24	0	0	38	0	95	182,40
2020	2020/2021	Středočeský kraj v SČ	25923/3	24	0	0	30	0	66	131,04
2020	2020/2021	Středočeský kraj v SČ	25926/6	24	0	0	30	0	66	131,04
2020	2020/2021	Středočeský kraj v SČ	26125/5	24	7	0	14	0	28	70,56
2020	2020/2021	Středočeský kraj v SČ	27700/0	24	0	12	48	0	84	204,48
2020	2020/2021	Středočeský kraj v SČ	27701/1	24	0	12	48	0	84	204,48
2020	2020/2021	Středočeský kraj v SČ	27709/9	48	0	5	20	0	35	170,40
2020	2020/2021	Středočeský kraj v SČ	27729/9	24	0	12	48	0	84	204,48
2020	2020/2021	Středočeský kraj v SČ	5709/9	24	0	0	12	0	24	48,96
2020	2020/2021	Středočeský kraj v SČ	5712/2	24	0	0	12	0	24	48,96
2020	2020/2021	Středočeský kraj v SČ	5713/3	24	0	0	7	0	14	28,56
2020	2020/2021	Středočeský kraj v SČ	5828/8	180	19	57	95	19	133	3 625,20
2020	2020/2021	Středočeský kraj v SČ	5832/2	180	19	40	81	12	105	2 862,90
2020	2020/2021	Středočeský kraj v SČ	5834/4	180	19	40	81	12	105	2 862,90
2020	2020/2021	Středočeský kraj v SČ	5838/8	180	19	57	95	19	133	3 625,20
2020	2020/2021	Středočeský kraj v SČ	5878/8	47	17	18	52	0	52	408,90
2020	2020/2021	Středočeský kraj v SČ	5917/7	102	24	0	12	0	36	477,36
2020	2020/2021	Středočeský kraj v SČ	5931/1	99	0	0	18	0	12	160,38
2020	2020/2021	Středočeský kraj v SČ	5957/7	100	14	0	7	0	21	273,00
2020	2020/2021	Středočeský kraj v SČ	6014/4	62	0	0	76	0	57	447,64
2020	2020/2021	Středočeský kraj v SČ	6019/9	62	6	0	24	0	18	171,12
2020	2020/2021	Středočeský kraj v SČ	6056/6	47	19	19	76	0	76	544,73
2020	2020/2021	Středočeský kraj v SČ	6058/8	47	7	18	67	0	79	481,52
2020	2020/2021	Středočeský kraj v SČ	6909/9	180	19	95	0	57	133	3 659,40
2020	2020/2021	Středočeský kraj v SČ	6912/2	180	19	95	0	57	133	3 659,40
2020	2020/2021	Středočeský kraj v SČ	6917/7	180	19	95	0	57	133	3 659,40
2020	2020/2021	Středočeský kraj v SČ	6932/2	180	17	43	0	37	63	1 888,20
2020	2020/2021	Středočeský kraj v SČ	7703/3	47	24	0	84	0	108	592,20
2020	2020/2021	Středočeský kraj v SČ	7704/4	71	0	0	18	0	28	181,41
2020	2020/2021	Středočeský kraj v SČ	7821/1	137	36	0	0	24	36	822,00
2020	2020/2021	Středočeský kraj v SČ	7900/0	47	12	0	66	0	72	403,26
2020	2020/2021	Středočeský kraj v SČ	7907/7	47	14	0	39	0	56	301,04
2020	2020/2021	Středočeský kraj v SČ	8258/8	47	21	0	35	0	14	200,69
2020	2020/2021	Středočeský kraj v SČ	8259/9	47	21	0	35	0	14	200,69
2020	2020/2021	Středočeský kraj v SČ	8273/3	47	57	0	95	0	38	544,73
2020	2020/2021	Středočeský kraj v SČ	8513/3	47	12	0	24	0	72	304,56
2020	2020/2021	Středočeský kraj v SČ	8552/2	24	0	0	13	0	111	175,44
2020	2020/2021	Středočeský kraj v SČ	8562/2	24	11	0	22	0	198	332,64
2020	2020/2021	Středočeský kraj v SČ	8582/2	24	12	0	12	0	0	37,44
2020	2020/2021	Středočeský kraj v SČ	8608/8	180	38	0	0	0	38	957,60
2020	2020/2021	Středočeský kraj v SČ	8802/2	47	6	24	0	18	6	174,84
2020	2020/2021	Středočeský kraj v SČ	8808/8	360	7	28	0	21	7	1 562,40
2020	2020/2021	Středočeský kraj v SČ	8814/4	360	21	28	0	21	21	2 268,00
2020	2020/2021	Středočeský kraj v SČ	8815/5	180	15	34	0	36	15	1 188,00

ROK	GVD	DONATOR / VYKAZ	VLAK	HMOTNOST	POČET ZASTAVENÍ PODLE KATEGORIE					OSLAPNE
					11	12	13	14	15	
2020	2020/2021	Středočeský kraj v SČ	8827/7	180	12	48	0	36	12	1 339,20
2020	2020/2021	Středočeský kraj v SČ	8838/8	180	12	48	0	36	12	1 339,20
2020	2020/2021	Středočeský kraj v SČ	8851/1	180	22	48	0	36	22	1 591,20
2020	2020/2021	Středočeský kraj v SČ	8854/4	180	22	48	0	36	22	1 591,20
2020	2020/2021	Středočeský kraj v SČ	8865/5	180	43	76	0	57	43	2 725,20
2020	2020/2021	Středočeský kraj v SČ	9006/6	74	19	0	95	0	209	1 391,94
2020	2020/2021	Středočeský kraj v SČ	9016/6	74	12	0	60	0	132	879,12
2020	2020/2021	Středočeský kraj v SČ	9055/5	110	7	0	35	0	77	762,30
2020	2020/2021	Středočeský kraj v SČ	9059/9	74	7	0	35	0	77	512,82
2020	2020/2021	Středočeský kraj v SČ	9072/2	74	6	0	30	0	66	439,56
2020	2020/2021	Středočeský kraj v SČ	9106/6	360	14	0	0	0	7	554,40
2020	2020/2021	Středočeský kraj v SČ	9127/7	180	12	0	0	0	0	172,80
2020	2020/2021	Středočeský kraj v SČ	9146/6	180	24	0	0	0	12	475,20
2020	2020/2021	Středočeský kraj v SČ	9219/9	44	7	0	46	0	133	475,86
2020	2020/2021	Středočeský kraj v SČ	9223/3	24	19	0	142	0	386	762,72
2020	2020/2021	Středočeský kraj v SČ	9262/2	24	0	0	24	0	36	80,64
2020	2020/2021	Středočeský kraj v SČ	9316/6	360	35	7	0	0	49	2 293,20
2020	2020/2021	Středočeský kraj v SČ	9322/2	180	95	19	0	0	133	3 112,20
2020	2020/2021	Středočeský kraj v SČ	9323/3	180	95	19	0	0	133	3 112,20
2020	2020/2021	Středočeský kraj v SČ	9329/9	180	60	12	0	0	84	1 965,60
2020	2020/2021	Středočeský kraj v SČ	9335/5	180	39	5	0	0	49	1 171,80
2020	2020/2021	Středočeský kraj v SČ	9345/5	360	35	7	0	0	49	2 293,20
2020	2020/2021	Středočeský kraj v SČ	9362/2	180	85	17	0	0	119	2 784,60
2020	2020/2021	Středočeský kraj v SČ	9407/7	180	0	38	38	19	19	1 299,60
2020	2020/2021	Středočeský kraj v SČ	9409/9	180	0	38	38	19	19	1 299,60
2020	2020/2021	Středočeský kraj v SČ	9417/7	180	0	38	38	19	19	1 299,60
2020	2020/2021	Středočeský kraj v SČ	9428/8	360	0	14	14	7	7	957,60
2020	2020/2021	Středočeský kraj v SČ	9479/9	180	0	24	0	12	12	604,80
2020	2020/2021	Středočeský kraj v SČ	9480/0	180	0	24	0	12	12	604,80
2020	2020/2021	Středočeský kraj v SČ	9501/1	102	0	0	26	0	38	365,16
2020	2020/2021	Středočeský kraj v SČ	9506/6	102	0	0	46	0	63	617,61
2020	2020/2021	Středočeský kraj v SČ	9519/9	102	0	0	35	0	45	453,90
2020	2020/2021	Středočeský kraj v SČ	9523/3	100	0	0	48	0	60	600,00
2020	2020/2021	Středočeský kraj v SČ	9527/7	134	0	0	28	0	42	525,28
2020	2020/2021	Středočeský kraj v SČ	9528/8	134	0	0	76	0	114	1 425,76
2020	2020/2021	Středočeský kraj v SČ	9538/8	100	0	0	48	0	72	672,00
2020	2020/2021	Středočeský kraj v SČ	9541/1	102	0	0	48	0	72	685,44
2020	2020/2021	Středočeský kraj v SČ	9551/1	102	0	0	119	0	147	1 503,99
2020	2020/2021	Středočeský kraj v SČ	9558/8	62	0	0	55	0	44	334,18
2020	2020/2021	Středočeský kraj v SČ	9566/6	47	0	0	35	0	14	121,73
2020	2020/2021	Středočeský kraj v SČ	9575/5	102	0	0	60	0	24	452,88
2020	2020/2021	Středočeský kraj v SČ	9603/3	180	14	28	0	28	42	1 310,40
2020	2020/2021	Středočeský kraj v SČ	9637/7	180	7	14	0	14	21	655,20
2020	2020/2021	Středočeský kraj v SČ	9652/2	180	19	38	0	38	57	1 778,40
2020	2020/2021	Středočeský kraj v SČ	9660/0	180	17	34	0	34	51	1 591,20
2020	2020/2021	Středočeský kraj v SČ	9673/3	24	12	24	0	0	36	126,72
2020	2020/2021	Středočeský kraj v SČ	9674/4	24	12	24	12	0	36	141,12
2020	2020/2021	Středočeský kraj v SČ	9707/7	24	19	0	133	0	133	387,60
2020	2020/2021	Středočeský kraj v SČ	9724/4	24	12	0	60	0	48	164,16
2020	2020/2021	Středočeský kraj v SČ	9725/5	24	5	0	25	0	20	68,40
2020	2020/2021	Středočeský kraj v SČ	9735/5	24	19	0	119	0	100	323,28

ROK	GVD	DONATOR / VYKAZ	VLAK	HMOTNOST	POČET ZASTAVENÍ PODLE KATEGORIE					OSLAPNE
					11	12	13	14	15	
2020	2020/2021	Středočeský kraj v SČ	9814/4	47	12	0	131	0	98	629,33
2020	2020/2021	Středočeský kraj v SČ	9818/8	47	12	0	131	0	98	629,33
2020	2020/2021	Středočeský kraj v SČ	9824/4	47	19	0	110	0	121	671,16
2020	2020/2021	Středočeský kraj v SČ	9828/8	71	0	0	3	0	1	14,91
2020	2020/2021	Středočeský kraj v SČ	9837/7	47	0	0	30	0	18	121,26
2020	2020/2021	Středočeský kraj v SČ	9860/0	47	0	0	95	0	38	330,41
2020	2020/2021	Středočeský kraj v SČ	9875/5	47	0	0	35	0	14	121,73
2020	2020/2021	Středočeský kraj v SČ	9881/1	47	0	0	72	0	18	219,96
2020	2020/2021	Středočeský kraj v SČ	9913/3	180	0	24	0	36	0	648,00
2020	2020/2021	Středočeský kraj v SČ	9929/9	213	0	16	0	24	0	511,20
2020	2020/2021	Středočeský kraj v SČ	9953/3	213	0	16	0	24	0	511,20
2020	2020/2021	Středočeský kraj v SČ	9958/8	213	0	16	0	24	0	511,20
2020	2020/2021	Středočeský kraj v SČ	9962/2	180	0	24	0	36	0	648,00
2020	2020/2021	Středočeský kraj v SČ	9969/9	180	0	34	0	51	0	918,00
2020	2020/2021	Středočeský kraj v SČ	12350/0	24	0	12	12	0	0	40,32
2020	2020/2021	Středočeský kraj v SČ	12357/7	24	0	12	12	0	0	40,32
2020	2020/2021	Středočeský kraj v SČ	1575/5	200	0	0	45	0	15	630,00
2020	2020/2021	Středočeský kraj v SČ	1576/6	144	0	0	96	0	24	898,56
2020	2020/2021	Středočeský kraj v SČ	1577/7	156	0	0	12	0	4	131,04
2020	2020/2021	Středočeský kraj v SČ	15802/2	47	0	12	36	0	24	203,04
2020	2020/2021	Středočeský kraj v SČ	15817/7	47	0	7	39	0	33	214,32
2020	2020/2021	Středočeský kraj v SČ	15840/0	180	12	12	24	0	24	842,40
2020	2020/2021	Středočeský kraj v SČ	15863/3	47	19	19	38	0	38	348,27
2020	2020/2021	Středočeský kraj v SČ	15872/2	47	19	19	38	0	38	348,27
2020	2020/2021	Středočeský kraj v SČ	15874/4	47	19	19	38	0	38	348,27
2020	2020/2021	Středočeský kraj v SČ	15921/1	24	0	0	38	0	57	127,68
2020	2020/2021	Středočeský kraj v SČ	17707/7	24	0	0	12	0	60	100,80
2020	2020/2021	Středočeský kraj v SČ	19124/4	24	12	0	36	0	120	239,04
2020	2020/2021	Středočeský kraj v SČ	19308/8	24	19	0	57	0	133	296,40
2020	2020/2021	Středočeský kraj v SČ	19309/9	48	12	0	6	0	48	198,72
2020	2020/2021	Středočeský kraj v SČ	19406/6	24	0	19	57	0	152	328,32
2020	2020/2021	Středočeský kraj v SČ	19420/0	24	0	19	50	0	117	269,52
2020	2020/2021	Středočeský kraj v SČ	19426/6	24	0	19	57	0	152	328,32
2020	2020/2021	Středočeský kraj v SČ	19429/9	24	0	19	57	0	152	328,32
2020	2020/2021	Středočeský kraj v SČ	19502/2	24	18	0	54	0	36	151,20
2020	2020/2021	Středočeský kraj v SČ	19525/5	24	19	0	57	0	38	159,60
2020	2020/2021	Středočeský kraj v SČ	19703/3	47	0	0	133	0	76	526,87
2020	2020/2021	Středočeský kraj v SČ	19710/0	94	0	0	84	0	48	665,52
2020	2020/2021	Středočeský kraj v SČ	19712/2	47	0	0	133	0	76	526,87
2020	2020/2021	Středočeský kraj v SČ	19749/9	24	0	0	28	0	28	73,92
2020	2020/2021	Středočeský kraj v SČ	19762/2	24	0	0	48	0	48	126,72
2020	2020/2021	Středočeský kraj v SČ	19801/1	47	18	0	90	0	108	583,74
2020	2020/2021	Středočeský kraj v SČ	19805/5	47	19	0	95	0	114	616,17
2020	2020/2021	Středočeský kraj v SČ	19901/1	47	49	0	35	36	64	514,65
2020	2020/2021	Středočeský kraj v SČ	19910/0	47	19	0	95	0	76	509,01
2020	2020/2021	Středočeský kraj v SČ	19972/2	47	0	0	24	0	48	191,76
2020	2020/2021	Středočeský kraj v SČ	2001/1	148	0	0	9	0	18	226,44
2020	2020/2021	Středočeský kraj v SČ	2013/3	74	0	0	48	0	72	497,28
2020	2020/2021	Středočeský kraj v SČ	2022/2	74	0	0	72	0	96	692,64
2020	2020/2021	Středočeský kraj v SČ	20331/1	24	19	0	38	0	38	136,80
2020	2020/2021	Středočeský kraj v SČ	20332/2	24	19	0	38	0	38	136,80

ROK	GVD	DONATOR / VYKAZ	VLAK	HMOTNOST	POČET ZASTAVENÍ PODLE KATEGORIE					OSLAPNE
					11	12	13	14	15	
2020	2020/2021	Středočeský kraj v SČ	20337/7	24	19	0	38	0	38	136,80
2020	2020/2021	Středočeský kraj v SČ	2060/0	74	0	0	42	0	63	435,12
2020	2020/2021	Středočeský kraj v SČ	22219/9	47	11	0	44	0	143	548,02
2020	2020/2021	Středočeský kraj v SČ	22226/6	47	11	0	33	0	99	398,09
2020	2020/2021	Středočeský kraj v SČ	2413/3	47	14	0	38	0	122	485,98
2020	2020/2021	Středočeský kraj v SČ	2429/9	47	21	0	28	0	77	361,90
2020	2020/2021	Středočeský kraj v SČ	2432/2	47	12	0	73	0	240	892,30
2020	2020/2021	Středočeský kraj v SČ	2450/0	24	12	0	12	0	12	54,72
2020	2020/2021	Středočeský kraj v SČ	2456/6	47	7	0	7	0	7	62,51
2020	2020/2021	Středočeský kraj v SČ	2463/3	47	2	0	2	0	2	17,86
2020	2020/2021	Středočeský kraj v SČ	2469/9	47	4	0	4	0	4	35,72
2020	2020/2021	Středočeský kraj v SČ	2475/5	47	8	0	4	0	8	62,04
2020	2020/2021	Středočeský kraj v SČ	2478/8	47	17	0	17	0	17	151,81
2020	2020/2021	Středočeský kraj v SČ	2479/9	47	34	0	17	0	34	263,67
2020	2020/2021	Středočeský kraj v SČ	2511/1	180	70	0	0	28	56	1 814,40
2020	2020/2021	Středočeský kraj v SČ	2544/4	180	95	0	0	38	76	2 462,40
2020	2020/2021	Středočeský kraj v SČ	25606/6	180	0	19	19	0	0	478,80
2020	2020/2021	Středočeský kraj v SČ	25614/4	180	0	12	12	0	0	302,40
2020	2020/2021	Středočeský kraj v SČ	25631/1	180	0	19	19	0	0	478,80
2020	2020/2021	Středočeský kraj v SČ	25637/7	360	0	7	7	0	0	352,80
2020	2020/2021	Středočeský kraj v SČ	25918/8	24	0	0	31	0	67	133,68
2020	2020/2021	Středočeský kraj v SČ	25932/2	24	0	0	28	0	61	121,44
2020	2020/2021	Středočeský kraj v SČ	26107/7	24	12	0	24	0	48	120,96
2020	2020/2021	Středočeský kraj v SČ	26151/1	24	12	0	36	0	48	135,36
2020	2020/2021	Středočeský kraj v SČ	27728/8	24	0	17	68	0	119	289,68
2020	2020/2021	Středočeský kraj v SČ	5708/8	24	0	0	7	0	14	28,56
2020	2020/2021	Středočeský kraj v SČ	5804/4	180	12	19	46	5	56	1 527,30
2020	2020/2021	Středočeský kraj v SČ	5819/9	180	19	57	95	19	133	3 625,20
2020	2020/2021	Středočeský kraj v SČ	5870/0	137	5	5	15	0	15	342,50
2020	2020/2021	Středočeský kraj v SČ	5875/5	180	5	5	15	0	15	450,00
2020	2020/2021	Středočeský kraj v SČ	5920/0	99	6	0	4,5	0	12	141,08
2020	2020/2021	Středočeský kraj v SČ	6007/7	62	0	0	76	0	57	447,64
2020	2020/2021	Středočeský kraj v SČ	6042/2	94	0	7	25	0	28	332,29
2020	2020/2021	Středočeský kraj v SČ	6042/2	47	19	12	52	0	48	378,59
2020	2020/2021	Středočeský kraj v SČ	6054/4	47	19	19	76	0	76	544,73
2020	2020/2021	Středočeský kraj v SČ	6914/4	180	12	60	0	36	84	2 311,20
2020	2020/2021	Středočeský kraj v SČ	6919/9	180	12	60	0	36	84	2 311,20
2020	2020/2021	Středočeský kraj v SČ	6928/8	180	19	80	0	52	113	3 164,40
2020	2020/2021	Středočeský kraj v SČ	7704/4	47	12	0	67	0	56	359,32
2020	2020/2021	Středočeský kraj v SČ	7803/3	137	36	0	0	24	36	822,00
2020	2020/2021	Středočeský kraj v SČ	7862/2	47	68	0	0	51	51	495,38
2020	2020/2021	Středočeský kraj v SČ	7905/5	47	24	0	66	0	96	516,06
2020	2020/2021	Středočeský kraj v SČ	7909/9	47	38	0	105	0	152	817,10
2020	2020/2021	Středočeský kraj v SČ	8271/1	82	36	0	60	0	24	600,24
2020	2020/2021	Středočeský kraj v SČ	8514/4	24	6	0	12	0	72	129,60
2020	2020/2021	Středočeský kraj v SČ	8515/5	24	12	0	36	0	276	463,68
2020	2020/2021	Středočeský kraj v SČ	8520/0	94	12	0	18	0	72	580,92
2020	2020/2021	Středočeský kraj v SČ	8543/3	47	9	0	9	0	54	207,27
2020	2020/2021	Středočeský kraj v SČ	8554/4	24	12	0	24	0	204	345,60
2020	2020/2021	Středočeský kraj v SČ	8809/9	360	21	28	0	21	21	2 268,00
2020	2020/2021	Středočeský kraj v SČ	8818/8	360	21	28	0	21	21	2 268,00

ROK	GVD	DONATOR / VYKAZ	VLAK	HMOTNOST	POČET ZASTAVENÍ PODLE KATEGORIE					OSLAPNE
					11	12	13	14	15	
2020	2020/2021	Středočeský kraj v SČ	8820/0	360	21	28	0	21	21	2 268,00
2020	2020/2021	Středočeský kraj v SČ	8823/3	180	7	38	0	36	7	1 051,20
2020	2020/2021	Středočeský kraj v SČ	8840/0	360	7	28	0	21	7	1 562,40
2020	2020/2021	Středočeský kraj v SČ	8846/6	360	21	28	0	21	21	2 268,00
2020	2020/2021	Středočeský kraj v SČ	8848/8	360	21	28	0	21	21	2 268,00
2020	2020/2021	Středočeský kraj v SČ	8850/0	180	22	48	0	36	22	1 591,20
2020	2020/2021	Středočeský kraj v SČ	8861/1	360	21	28	0	21	21	2 268,00
2020	2020/2021	Středočeský kraj v SČ	9000/0	148	12	0	6	0	36	506,16
2020	2020/2021	Středočeský kraj v SČ	9002/2	74	12	0	60	0	132	879,12
2020	2020/2021	Středočeský kraj v SČ	9024/4	24	11	0	55	0	121	261,36
2020	2020/2021	Středočeský kraj v SČ	9051/1	74	7	0	35	0	77	512,82
2020	2020/2021	Středočeský kraj v SČ	9052/2	74	7	0	35	0	77	512,82
2020	2020/2021	Středočeský kraj v SČ	9071/1	74	7	0	35	0	77	512,82
2020	2020/2021	Středočeský kraj v SČ	9107/7	180	15	15	20	5	25	945,00
2020	2020/2021	Středočeský kraj v SČ	9109/9	180	24	0	0	0	12	475,20
2020	2020/2021	Středočeský kraj v SČ	9125/5	180	12	0	0	0	0	172,80
2020	2020/2021	Středočeský kraj v SČ	9135/5	180	12	0	0	0	0	172,80
2020	2020/2021	Středočeský kraj v SČ	9157/7	180	24	0	0	0	12	475,20
2020	2020/2021	Středočeský kraj v SČ	9158/8	180	24	0	0	0	12	475,20
2020	2020/2021	Středočeský kraj v SČ	9245/5	24	5	0	20	0	40	91,20
2020	2020/2021	Středočeský kraj v SČ	9248/8	44	1	0	3	0	7	28,60
2020	2020/2021	Středočeský kraj v SČ	9262/2	47	0	0	12	0	18	78,96
2020	2020/2021	Středočeský kraj v SČ	9263/3	24	0	0	21	0	56	105,84
2020	2020/2021	Středočeský kraj v SČ	9269/9	24	0	0	14	0	21	47,04
2020	2020/2021	Středočeský kraj v SČ	9300/0	100	30	6	0	0	42	546,00
2020	2020/2021	Středočeský kraj v SČ	9309/9	180	95	19	0	0	133	3 112,20
2020	2020/2021	Středočeský kraj v SČ	9317/7	180	95	19	0	0	133	3 112,20
2020	2020/2021	Středočeský kraj v SČ	9328/8	180	95	19	0	0	133	3 112,20
2020	2020/2021	Středočeský kraj v SČ	9343/3	360	35	7	0	0	49	2 293,20
2020	2020/2021	Středočeský kraj v SČ	9345/5	180	60	12	0	0	84	1 965,60
2020	2020/2021	Středočeský kraj v SČ	9354/4	180	95	19	0	0	133	3 112,20
2020	2020/2021	Středočeský kraj v SČ	9361/1	180	95	19	0	0	133	3 112,20
2020	2020/2021	Středočeský kraj v SČ	9363/3	180	21	3	0	0	27	642,60
2020	2020/2021	Středočeský kraj v SČ	9408/8	180	0	24	24	12	12	820,80
2020	2020/2021	Středočeský kraj v SČ	9413/3	180	0	38	38	19	19	1 299,60
2020	2020/2021	Středočeský kraj v SČ	9425/5	360	0	14	14	7	7	957,60
2020	2020/2021	Středočeský kraj v SČ	9426/6	360	0	14	14	7	7	957,60
2020	2020/2021	Středočeský kraj v SČ	9433/3	180	0	34	17	17	17	1 009,80
2020	2020/2021	Středočeský kraj v SČ	9503/3	134	0	0	84	0	108	1 431,12
2020	2020/2021	Středočeský kraj v SČ	9516/6	178	0	0	21	0	27	475,26
2020	2020/2021	Středočeský kraj v SČ	9519/9	100	0	0	84	0	108	1 068,00
2020	2020/2021	Středočeský kraj v SČ	9530/0	102	0	0	28	0	42	399,84
2020	2020/2021	Středočeský kraj v SČ	9532/2	134	0	0	48	0	72	900,48
2020	2020/2021	Středočeský kraj v SČ	9548/8	24	0	0	28	0	14	53,76
2020	2020/2021	Středočeský kraj v SČ	9572/2	102	0	0	60	0	24	452,88
2020	2020/2021	Středočeský kraj v SČ	9576/6	47	7	0	35	0	14	148,05
2020	2020/2021	Středočeský kraj v SČ	9581/1	47	0	0	85	0	34	295,63
2020	2020/2021	Středočeský kraj v SČ	9604/4	180	14	28	0	28	42	1 310,40
2020	2020/2021	Středočeský kraj v SČ	9606/6	180	19	38	0	38	57	1 778,40
2020	2020/2021	Středočeský kraj v SČ	9614/4	180	19	38	0	38	57	1 778,40
2020	2020/2021	Středočeský kraj v SČ	9617/7	180	19	38	0	38	57	1 778,40

ROK	GVD	DONATOR / VYKAZ	VLAK	HMOTNOST	POČET ZASTAVENÍ PODLE KATEGORIE					OSLAPNE
					11	12	13	14	15	
2020	2020/2021	Středočeský kraj v SČ	9627/7	180	19	38	0	38	57	1 778,40
2020	2020/2021	Středočeský kraj v SČ	9665/5	180	5	10	0	10	15	468,00
2020	2020/2021	Středočeský kraj v SČ	9703/3	44	7	0	49	0	49	261,80
2020	2020/2021	Středočeský kraj v SČ	9718/8	24	18	0	126	0	126	367,20
2020	2020/2021	Středočeský kraj v SČ	9723/3	24	19	0	95	0	76	259,92
2020	2020/2021	Středočeský kraj v SČ	9801/1	144	0	0	120	0	60	1 382,40
2020	2020/2021	Středočeský kraj v SČ	9826/6	47	12	0	89	0	86	496,79
2020	2020/2021	Středočeský kraj v SČ	9854/4	47	0	0	28	0	7	85,54
2020	2020/2021	Středočeský kraj v SČ	9855/5	47	0	0	53	0	26	197,87
2020	2020/2021	Středočeský kraj v SČ	9869/9	94	0	0	42	0	12	265,08
2020	2020/2021	Středočeský kraj v SČ	9909/9	180	0	24	0	36	0	648,00
2020	2020/2021	Středočeský kraj v SČ	9943/3	158	0	24	0	36	0	568,80
2020	2020/2021	Středočeský kraj v SČ	9958/8	158	0	8	0	12	0	189,60
2020	2020/2021	Středočeský kraj v SČ	12351/1	24	0	12	12	0	0	40,32
2020	2020/2021	Středočeský kraj v SČ	1501/1	180	16	0	0	0	4	273,60
2020	2020/2021	Středočeský kraj v SČ	1507/7	205	48	0	40	0	24	1 492,40
2020	2020/2021	Středočeský kraj v SČ	1508/8	180	16	0	0	0	4	273,60
2020	2020/2021	Středočeský kraj v SČ	1529/9	180	20	0	0	0	5	342,00
2020	2020/2021	Středočeský kraj v SČ	1542/2	102	0	0	54	0	24	422,28
2020	2020/2021	Středočeský kraj v SČ	1543/3	134	12	0	48	0	24	643,20
2020	2020/2021	Středočeský kraj v SČ	1544/4	144	0	0	66	0	72	1 097,28
2020	2020/2021	Středočeský kraj v SČ	1546/6	102	12	0	54	0	48	667,08
2020	2020/2021	Středočeský kraj v SČ	1547/7	102	0	0	54	0	24	422,28
2020	2020/2021	Středočeský kraj v SČ	1560/0	56	0	0	12	0	2	40,32
2020	2020/2021	Středočeský kraj v SČ	1562/2	200	0	0	27	0	15	450,00
2020	2020/2021	Středočeský kraj v SČ	1562/2	156	0	0	12	0	4	131,04
2020	2020/2021	Středočeský kraj v SČ	15655/5	24	0	0	12	0	24	48,96
2020	2020/2021	Středočeský kraj v SČ	1571/1	156	0	0	12	0	4	131,04
2020	2020/2021	Středočeský kraj v SČ	15804/4	47	0	7	21	0	21	138,18
2020	2020/2021	Středočeský kraj v SČ	15809/9	47	0	19	57	0	57	375,06
2020	2020/2021	Středočeský kraj v SČ	1581/1	200	0	0	45	0	15	630,00
2020	2020/2021	Středočeský kraj v SČ	15814/4	47	0	12	36	0	36	236,88
2020	2020/2021	Středočeský kraj v SČ	15816/6	47	0	7	39	0	33	214,32
2020	2020/2021	Středočeský kraj v SČ	15819/9	71	0	12	18	0	24	242,82
2020	2020/2021	Středočeský kraj v SČ	15820/0	47	0	19	57	0	57	375,06
2020	2020/2021	Středočeský kraj v SČ	1586/6	100	0	0	24	0	0	120,00
2020	2020/2021	Středočeský kraj v SČ	15867/7	47	19	19	38	0	38	348,27
2020	2020/2021	Středočeský kraj v SČ	15871/1	47	19	19	38	0	38	348,27
2020	2020/2021	Středočeský kraj v SČ	1588/8	47	0	0	62	0	28	224,66
2020	2020/2021	Středočeský kraj v SČ	15903/3	24	0	0	28	0	42	94,08
2020	2020/2021	Středočeský kraj v SČ	15932/2	24	0	0	34	0	51	114,24
2020	2020/2021	Středočeský kraj v SČ	16731/1	24	0	0	25	0	96	167,64
2020	2020/2021	Středočeský kraj v SČ	17742/2	24	0	0	7	0	42	68,88
2020	2020/2021	Středočeský kraj v SČ	17745/5	24	0	0	7	0	35	58,80
2020	2020/2021	Středočeský kraj v SČ	17749/9	24	0	0	7	0	42	68,88
2020	2020/2021	Středočeský kraj v SČ	1806/6	100	12	0	24	0	24	360,00
2020	2020/2021	Středočeský kraj v SČ	1818/8	100	12	0	36	0	24	420,00
2020	2020/2021	Středočeský kraj v SČ	1819/9	100	24	0	58	0	34	686,00
2020	2020/2021	Středočeský kraj v SČ	19114/4	24	19	0	57	0	190	378,48
2020	2020/2021	Středočeský kraj v SČ	19129/9	24	18	0	54	0	180	358,56
2020	2020/2021	Středočeský kraj v SČ	19142/2	24	12	0	24	0	84	172,80

ROK	GVD	DONATOR / VYKAZ	VLAK	HMOTNOST	POČET ZASTAVENÍ PODLE KATEGORIE					OSLAPNE
					11	12	13	14	15	
2020	2020/2021	Středočeský kraj v SČ	19325/5	24	12	0	36	0	84	187,20
2020	2020/2021	Středočeský kraj v SČ	19327/7	24	19	0	57	0	133	296,40
2020	2020/2021	Středočeský kraj v SČ	19340/0	24	12	0	12	0	48	106,56
2020	2020/2021	Středočeský kraj v SČ	19341/1	24	12	0	12	0	48	106,56
2020	2020/2021	Středočeský kraj v SČ	19400/0	24	0	12	48	0	126	264,96
2020	2020/2021	Středočeský kraj v SČ	19408/8	24	0	19	38	0	57	168,72
2020	2020/2021	Středočeský kraj v SČ	19425/5	24	0	19	57	0	152	328,32
2020	2020/2021	Středočeský kraj v SČ	19438/8	24	0	18	37	0	54	160,44
2020	2020/2021	Středočeský kraj v SČ	19519/9	24	12	0	36	0	24	100,80
2020	2020/2021	Středočeský kraj v SČ	19521/1	24	19	0	57	0	38	159,60
2020	2020/2021	Středočeský kraj v SČ	19523/3	24	12	0	36	0	24	100,80
2020	2020/2021	Středočeský kraj v SČ	19701/1	47	0	0	98	0	56	388,22
2020	2020/2021	Středočeský kraj v SČ	19704/4	47	0	0	133	0	76	526,87
2020	2020/2021	Středočeský kraj v SČ	19758/8	24	0	0	48	0	48	126,72
2020	2020/2021	Středočeský kraj v SČ	19760/0	24	0	0	38	0	76	155,04
2020	2020/2021	Středočeský kraj v SČ	19807/7	47	19	0	95	0	114	616,17
2020	2020/2021	Středočeský kraj v SČ	19813/3	47	19	0	95	0	114	616,17
2020	2020/2021	Středočeský kraj v SČ	19861/1	144	0	0	36	0	24	466,56
2020	2020/2021	Středočeský kraj v SČ	19874/4	47	0	0	36	0	18	135,36
2020	2020/2021	Středočeský kraj v SČ	19902/2	47	12	0	42	0	12	177,66
2020	2020/2021	Středočeský kraj v SČ	19905/5	47	7	0	35	0	28	187,53
2020	2020/2021	Středočeský kraj v SČ	19909/9	94	12	0	60	0	48	642,96
2020	2020/2021	Středočeský kraj v SČ	19955/5	94	0	0	24	0	48	383,52
2020	2020/2021	Středočeský kraj v SČ	19961/1	47	0	0	24	0	48	191,76
2020	2020/2021	Středočeský kraj v SČ	2012/2	74	0	0	72	0	108	745,92
2020	2020/2021	Středočeský kraj v SČ	2019/9	74	0	0	72	0	108	745,92
2020	2020/2021	Středočeský kraj v SČ	20311/1	24	19	0	38	0	38	136,80
2020	2020/2021	Středočeský kraj v SČ	20314/4	24	19	0	38	0	38	136,80
2020	2020/2021	Středočeský kraj v SČ	2066/6	74	0	0	42	0	63	435,12
2020	2020/2021	Středočeský kraj v SČ	22208/8	47	19	0	76	0	247	946,58
2020	2020/2021	Středočeský kraj v SČ	22212/2	47	19	0	76	0	247	946,58
2020	2020/2021	Středočeský kraj v SČ	2428/8	47	19	0	76	0	247	946,58
2020	2020/2021	Středočeský kraj v SČ	2437/7	47	5	0	69	0	233	838,01
2020	2020/2021	Středočeský kraj v SČ	2515/5	360	35	0	0	14	28	1 814,40
2020	2020/2021	Středočeský kraj v SČ	2540/0	180	95	0	0	38	76	2 462,40
2020	2020/2021	Středočeský kraj v SČ	2543/3	180	95	0	0	38	76	2 462,40
2020	2020/2021	Středočeský kraj v SČ	2546/6	360	35	0	0	14	28	1 814,40
2020	2020/2021	Středočeský kraj v SČ	2552/2	180	60	0	0	24	48	1 555,20
2020	2020/2021	Středočeský kraj v SČ	2557/7	180	60	0	0	24	48	1 555,20
2020	2020/2021	Středočeský kraj v SČ	2559/9	360	35	0	0	14	28	1 814,40
2020	2020/2021	Středočeský kraj v SČ	2561/1	180	60	0	0	24	48	1 555,20
2020	2020/2021	Středočeský kraj v SČ	25611/1	180	0	12	12	0	0	302,40
2020	2020/2021	Středočeský kraj v SČ	25611/1	360	0	7	7	0	0	352,80
2020	2020/2021	Středočeský kraj v SČ	25617/7	180	0	12	12	0	0	302,40
2020	2020/2021	Středočeský kraj v SČ	25621/1	180	0	19	19	0	0	478,80
2020	2020/2021	Středočeský kraj v SČ	25623/3	180	0	19	19	0	0	478,80
2020	2020/2021	Středočeský kraj v SČ	2564/4	360	35	0	0	14	28	1 814,40
2020	2020/2021	Středočeský kraj v SČ	25919/9	24	0	0	31	0	67	133,68
2020	2020/2021	Středočeský kraj v SČ	25920/0	24	0	0	38	0	95	182,40
2020	2020/2021	Středočeský kraj v SČ	25925/5	24	0	0	38	0	95	182,40
2020	2020/2021	Středočeský kraj v SČ	25950/0	24	0	0	24	0	60	115,20

ROK	GVD	DONATOR / VYKAZ	VLAK	HMOTNOST	POČET ZASTAVENÍ PODLE KATEGORIE					OSLAPNE
					11	12	13	14	15	
2020	2020/2021	Středočeský kraj v SČ	27724/4	24	0	15	60	0	105	255,60
2020	2020/2021	Středočeský kraj v SČ	27733/3	24	0	17	68	0	119	289,68
2020	2020/2021	Středočeský kraj v SČ	27740/0	24	0	12	12	0	12	57,60
2020	2020/2021	Středočeský kraj v SČ	27943/3	24	0	0	24	0	36	80,64
2020	2020/2021	Středočeský kraj v SČ	27957/7	24	0	0	38	0	57	127,68
2020	2020/2021	Středočeský kraj v SČ	5249/9	100	0	0	24	0	12	192,00
2020	2020/2021	Středočeský kraj v SČ	5717/7	24	0	0	12	0	24	48,96
2020	2020/2021	Středočeský kraj v SČ	5816/6	180	12	57	74	19	112	3 108,60
2020	2020/2021	Středočeský kraj v SČ	5826/6	180	19	57	95	19	133	3 625,20
2020	2020/2021	Středočeský kraj v SČ	5831/1	360	0	18	14	7	28	1 524,60
2020	2020/2021	Středočeský kraj v SČ	5852/2	180	0	36	24	12	48	1 404,00
2020	2020/2021	Středočeský kraj v SČ	5872/2	137	12	12	36	0	36	822,00
2020	2020/2021	Středočeský kraj v SČ	5900/0	24	10	0	5	0	15	46,80
2020	2020/2021	Středočeský kraj v SČ	5902/2	99	38	0	29	0	76	893,48
2020	2020/2021	Středočeský kraj v SČ	5905/5	99	14	0	11	0	28	329,18
2020	2020/2021	Středočeský kraj v SČ	5908/8	99	38	0	29	0	76	893,48
2020	2020/2021	Středočeský kraj v SČ	5909/9	99	32	0	24	0	64	752,40
2020	2020/2021	Středočeský kraj v SČ	5911/1	99	24	0	18	0	48	564,30
2020	2020/2021	Středočeský kraj v SČ	6017/7	62	0	0	76	0	57	447,64
2020	2020/2021	Středočeský kraj v SČ	6900/0	180	12	36	0	12	48	1 360,80
2020	2020/2021	Středočeský kraj v SČ	7715/5	47	19	0	133	0	133	759,05
2020	2020/2021	Středočeský kraj v SČ	7718/8	47	12	0	84	0	84	479,40
2020	2020/2021	Středočeský kraj v SČ	7816/6	137	24	0	0	24	12	493,20
2020	2020/2021	Středočeský kraj v SČ	7917/7	47	38	0	105	0	152	817,10
2020	2020/2021	Středočeský kraj v SČ	8257/7	82	36	0	60	0	24	600,24
2020	2020/2021	Středočeský kraj v SČ	8500/0	24	1	0	9	0	138	211,44
2020	2020/2021	Středočeský kraj v SČ	8507/7	47	12	0	24	0	72	304,56
2020	2020/2021	Středočeský kraj v SČ	8511/1	24	19	0	45	0	365	616,08
2020	2020/2021	Středočeský kraj v SČ	8517/7	47	7	0	21	0	154	509,95
2020	2020/2021	Středočeský kraj v SČ	8522/2	47	7	0	21	0	161	529,69
2020	2020/2021	Středočeský kraj v SČ	8533/3	48	9	0	4,5	0	0	45,36
2020	2020/2021	Středočeský kraj v SČ	8545/5	47	8,5	0	10	0	18	106,22
2020	2020/2021	Středočeský kraj v SČ	8560/0	24	12	0	12	0	204	331,20
2020	2020/2021	Středočeský kraj v SČ	8583/3	47	7	0	7	0	0	42,77
2020	2020/2021	Středočeský kraj v SČ	8807/7	180	22	48	0	36	22	1 591,20
2020	2020/2021	Středočeský kraj v SČ	8819/9	180	22	48	0	36	22	1 591,20
2020	2020/2021	Středočeský kraj v SČ	8820/0	180	22	48	0	36	22	1 591,20
2020	2020/2021	Středočeský kraj v SČ	8825/5	180	12	48	0	36	12	1 339,20
2020	2020/2021	Středočeský kraj v SČ	8849/9	180	22	48	0	36	22	1 591,20
2020	2020/2021	Středočeský kraj v SČ	8862/2	180	21	44	0	33	21	1 479,60
2020	2020/2021	Středočeský kraj v SČ	8866/6	180	15	32	0	33	15	1 134,00
2020	2020/2021	Středočeský kraj v SČ	8869/9	360	7	28	0	21	7	1 562,40
2020	2020/2021	Středočeský kraj v SČ	9004/4	121	7	0	35	0	77	838,53
2020	2020/2021	Středočeský kraj v SČ	9022/2	74	12	0	60	0	132	879,12
2020	2020/2021	Středočeský kraj v SČ	9037/7	74	12	0	36	0	72	523,92
2020	2020/2021	Středočeský kraj v SČ	9056/6	74	7	0	35	0	77	512,82
2020	2020/2021	Středočeský kraj v SČ	9066/6	110	7	0	35	0	77	762,30
2020	2020/2021	Středočeský kraj v SČ	9067/7	74	7	0	35	0	77	512,82
2020	2020/2021	Středočeský kraj v SČ	9114/4	180	24	0	0	0	12	475,20
2020	2020/2021	Středočeský kraj v SČ	9139/9	180	24	0	0	0	12	475,20
2020	2020/2021	Středočeský kraj v SČ	9156/6	180	24	0	0	0	12	475,20

ROK	GVD	DONATOR / VYKAZ	VLAK	HMOTNOST	POČET ZASTAVENÍ PODLE KATEGORIE					OSLAPNE
					11	12	13	14	15	
2020	2020/2021	Středočeský kraj v SČ	9163/3	180	12	0	0	0	0	172,80
2020	2020/2021	Středočeský kraj v SČ	9200/0	24	19	0	112	0	284	579,84
2020	2020/2021	Středočeský kraj v SČ	9212/2	48	0	0	7	0	35	117,60
2020	2020/2021	Středočeský kraj v SČ	9241/1	24	12	0	36	0	84	187,20
2020	2020/2021	Středočeský kraj v SČ	9248/8	24	2	0	6	0	14	31,20
2020	2020/2021	Středočeský kraj v SČ	9306/6	180	75	14	0	0	98	2 365,20
2020	2020/2021	Středočeský kraj v SČ	9314/4	180	60	12	0	0	84	1 965,60
2020	2020/2021	Středočeský kraj v SČ	9316/6	180	39	5	0	0	49	1 171,80
2020	2020/2021	Středočeský kraj v SČ	9333/3	360	35	7	0	0	49	2 293,20
2020	2020/2021	Středočeský kraj v SČ	9338/8	180	60	12	0	0	84	1 965,60
2020	2020/2021	Středočeský kraj v SČ	9342/2	360	35	7	0	0	49	2 293,20
2020	2020/2021	Středočeský kraj v SČ	9353/3	360	35	7	0	0	49	2 293,20
2020	2020/2021	Středočeský kraj v SČ	9406/6	180	0	24	24	12	12	820,80
2020	2020/2021	Středočeský kraj v SČ	9412/2	180	0	38	19	19	19	1 128,60
2020	2020/2021	Středočeský kraj v SČ	9436/6	180	0	34	17	17	17	1 009,80
2020	2020/2021	Středočeský kraj v SČ	9476/6	180	0	24	0	12	12	604,80
2020	2020/2021	Středočeský kraj v SČ	9482/2	180	0	24	0	12	12	604,80
2020	2020/2021	Středočeský kraj v SČ	9518/8	102	0	0	126	0	162	1 634,04
2020	2020/2021	Středočeský kraj v SČ	9540/0	100	0	0	36	0	60	540,00
2020	2020/2021	Středočeský kraj v SČ	9545/5	102	0	0	36	0	60	550,80
2020	2020/2021	Středočeský kraj v SČ	9548/8	102	0	0	8	0	4	65,28
2020	2020/2021	Středočeský kraj v SČ	9560/0	47	0	0	70	0	28	243,46
2020	2020/2021	Středočeský kraj v SČ	9570/0	47	19	0	95	0	38	401,85
2020	2020/2021	Středočeský kraj v SČ	9625/5	180	19	38	0	38	57	1 778,40
2020	2020/2021	Středočeský kraj v SČ	9657/7	180	17	34	0	34	51	1 591,20
2020	2020/2021	Středočeský kraj v SČ	9700/0	24	5	0	53	0	56	153,24
2020	2020/2021	Středočeský kraj v SČ	9706/6	24	19	0	133	0	133	387,60
2020	2020/2021	Středočeský kraj v SČ	9727/7	44	7	0	35	0	28	175,56
2020	2020/2021	Středočeský kraj v SČ	9800/0	47	0	0	120	0	60	451,20
2020	2020/2021	Středočeský kraj v SČ	9811/1	47	12	0	96	0	84	507,60
2020	2020/2021	Středočeský kraj v SČ	9847/7	94	0	0	60	0	24	417,36
2020	2020/2021	Středočeský kraj v SČ	9850/0	47	0	0	90	0	36	313,02
2020	2020/2021	Středočeský kraj v SČ	9900/0	180	0	24	0	36	0	648,00
2020	2020/2021	Středočeský kraj v SČ	9921/1	213	0	16	0	24	0	511,20
2020	2020/2021	Středočeský kraj v SČ	9946/6	180	0	24	0	36	0	648,00
2020	2020/2021	Středočeský kraj v SČ	9960/0	158	0	8	0	12	0	189,60
2020	2020/2021	Středočeský kraj v SČ	9971/1	180	0	34	0	51	0	918,00
2020	2020/2021	Středočeský kraj v SČ	12353/3	24	0	12	12	0	0	40,32
2020	2020/2021	Středočeský kraj v SČ	1502/2	82	12	0	10	0	6	149,24
2020	2020/2021	Středočeský kraj v SČ	15648/8	24	0	0	12	0	24	48,96
2020	2020/2021	Středočeský kraj v SČ	15652/2	24	0	0	12	0	24	48,96
2020	2020/2021	Středočeský kraj v SČ	1565/5	56	0	0	46	0	30	228,20
2020	2020/2021	Středočeský kraj v SČ	1568/8	200	0	0	45	0	15	630,00
2020	2020/2021	Středočeský kraj v SČ	1575/5	156	0	0	12	0	4	131,04
2020	2020/2021	Středočeský kraj v SČ	1583/3	47	12	0	89	0	78	474,23
2020	2020/2021	Středočeský kraj v SČ	1584/4	200	0	0	9	0	3	126,00
2020	2020/2021	Středočeský kraj v SČ	1584/4	156	0	0	9	0	3	98,28
2020	2020/2021	Středočeský kraj v SČ	15849/9	47	12	12	24	0	24	219,96
2020	2020/2021	Středočeský kraj v SČ	15853/3	24	12	12	24	0	24	112,32
2020	2020/2021	Středočeský kraj v SČ	15877/7	47	19	19	38	0	38	348,27
2020	2020/2021	Středočeský kraj v SČ	15879/9	24	19	19	38	0	38	177,84

ROK	GVD	DONATOR / VYKAZ	VLAK	HMOTNOST	POČET ZASTAVENÍ PODLE KATEGORIE					OSLAPNE
					11	12	13	14	15	
2020	2020/2021	Středočeský kraj v SČ	15886/6	24	12	12	24	0	24	112,32
2020	2020/2021	Středočeský kraj v SČ	16705/5	24	0	0	30	0	96	174,24
2020	2020/2021	Středočeský kraj v SČ	16710/0	24	0	0	49	0	152	277,08
2020	2020/2021	Středočeský kraj v SČ	16727/7	24	0	0	24	0	96	167,04
2020	2020/2021	Středočeský kraj v SČ	16728/8	24	0	0	24	0	96	167,04
2020	2020/2021	Středočeský kraj v SČ	16772/2	24	0	0	14	0	14	36,96
2020	2020/2021	Středočeský kraj v SČ	19104/4	24	19	0	57	0	190	378,48
2020	2020/2021	Středočeský kraj v SČ	19301/1	24	12	0	24	0	84	172,80
2020	2020/2021	Středočeský kraj v SČ	19304/4	48	12	0	6	0	48	198,72
2020	2020/2021	Středočeský kraj v SČ	19306/6	24	7	0	51	0	85	197,04
2020	2020/2021	Středočeský kraj v SČ	19331/1	48	12	0	6	0	48	198,72
2020	2020/2021	Středočeský kraj v SČ	19343/3	24	12	0	12	0	48	106,56
2020	2020/2021	Středočeský kraj v SČ	19427/7	24	0	19	50	0	117	269,52
2020	2020/2021	Středočeský kraj v SČ	19505/5	24	12	0	36	0	24	100,80
2020	2020/2021	Středočeský kraj v SČ	19507/7	24	7	0	21	0	14	58,80
2020	2020/2021	Středočeský kraj v SČ	19714/4	47	0	0	112	0	64	443,68
2020	2020/2021	Středočeský kraj v SČ	19719/9	24	0	0	119	0	68	240,72
2020	2020/2021	Středočeský kraj v SČ	19742/2	24	0	0	24	0	48	97,92
2020	2020/2021	Středočeský kraj v SČ	19802/2	47	7	0	35	0	42	227,01
2020	2020/2021	Středočeský kraj v SČ	19811/1	47	19	0	95	0	114	616,17
2020	2020/2021	Středočeský kraj v SČ	19819/9	47	19	0	95	0	114	616,17
2020	2020/2021	Středočeský kraj v SČ	19839/9	47	12	0	48	0	60	327,12
2020	2020/2021	Středočeský kraj v SČ	19862/2	47	0	0	38	0	19	142,88
2020	2020/2021	Středočeský kraj v SČ	19864/4	47	0	0	38	0	19	142,88
2020	2020/2021	Středočeský kraj v SČ	19865/5	200	0	0	6	0	3	96,00
2020	2020/2021	Středočeský kraj v SČ	19906/6	47	7	0	35	0	28	187,53
2020	2020/2021	Středočeský kraj v SČ	19915/5	47	19	0	95	0	76	509,01
2020	2020/2021	Středočeský kraj v SČ	19951/1	94	0	0	24	0	48	383,52
2020	2020/2021	Středočeský kraj v SČ	19969/9	47	0	0	24	0	48	191,76
2020	2020/2021	Středočeský kraj v SČ	2001/1	74	0	0	99	0	126	925,74
2020	2020/2021	Středočeský kraj v SČ	2009/9	74	0	0	72	0	108	745,92
2020	2020/2021	Středočeský kraj v SČ	2027/7	74	0	0	78	0	104	750,36
2020	2020/2021	Středočeský kraj v SČ	2027/7	121	0	0	30	0	40	471,90
2020	2020/2021	Středočeský kraj v SČ	20306/6	24	12	0	6	0	0	30,24
2020	2020/2021	Středočeský kraj v SČ	20312/2	24	19	0	38	0	38	136,80
2020	2020/2021	Středočeský kraj v SČ	20325/5	24	19	0	38	0	38	136,80
2020	2020/2021	Středočeský kraj v SČ	20328/8	24	19	0	38	0	38	136,80
2020	2020/2021	Středočeský kraj v SČ	20341/1	24	19	0	38	0	38	136,80
2020	2020/2021	Středočeský kraj v SČ	22224/4	47	12	0	36	0	108	434,28
2020	2020/2021	Středočeský kraj v SČ	2422/2	47	19	0	64	0	211	816,86
2020	2020/2021	Středočeský kraj v SČ	2426/6	47	19	0	76	0	247	946,58
2020	2020/2021	Středočeský kraj v SČ	2430/0	47	15	0	39	0	123	494,91
2020	2020/2021	Středočeský kraj v SČ	2451/1	24	24	0	12	0	24	95,04
2020	2020/2021	Středočeský kraj v SČ	2515/5	180	45	0	0	14	33	1 105,20
2020	2020/2021	Středočeský kraj v SČ	2518/8	360	35	0	0	14	28	1 814,40
2020	2020/2021	Středočeský kraj v SČ	2521/1	360	35	0	0	14	28	1 814,40
2020	2020/2021	Středočeský kraj v SČ	2525/5	360	35	0	0	14	28	1 814,40
2020	2020/2021	Středočeský kraj v SČ	2551/1	180	60	0	0	24	48	1 555,20
2020	2020/2021	Středočeský kraj v SČ	2558/8	360	35	0	0	14	28	1 814,40
2020	2020/2021	Středočeský kraj v SČ	25602/2	180	0	6	6	0	0	151,20
2020	2020/2021	Středočeský kraj v SČ	25608/8	180	0	12	12	0	0	302,40

ROK	GVD	DONATOR / VYKAZ	VLAK	HMOTNOST	POČET ZASTAVENÍ PODLE KATEGORIE					OSLAPNE
					11	12	13	14	15	
2020	2020/2021	Středočeský kraj v SČ	25645/5	180	0	19	19	0	0	478,80
2020	2020/2021	Středočeský kraj v SČ	2569/9	180	95	0	0	38	76	2 462,40
2020	2020/2021	Středočeský kraj v SČ	2572/2	180	95	0	0	38	76	2 462,40
2020	2020/2021	Středočeský kraj v SČ	25903/3	24	0	0	31	0	67	133,68
2020	2020/2021	Středočeský kraj v SČ	25928/8	24	0	0	36	0	90	172,80
2020	2020/2021	Středočeský kraj v SČ	26109/9	24	12	0	24	0	48	120,96
2020	2020/2021	Středočeský kraj v SČ	26128/8	24	12	0	24	0	48	120,96
2020	2020/2021	Středočeský kraj v SČ	26129/9	24	7	0	14	0	28	70,56
2020	2020/2021	Středočeský kraj v SČ	27702/2	24	0	12	48	0	84	204,48
2020	2020/2021	Středočeský kraj v SČ	27715/5	48	0	7	28	0	49	238,56
2020	2020/2021	Středočeský kraj v SČ	27717/7	24	0	12	48	0	84	204,48
2020	2020/2021	Středočeský kraj v SČ	27724/4	48	0	4	16	0	28	136,32
2020	2020/2021	Středočeský kraj v SČ	27956/6	24	0	0	38	0	57	127,68
2020	2020/2021	Středočeský kraj v SČ	5715/5	24	0	0	12	0	24	48,96
2020	2020/2021	Středočeský kraj v SČ	5723/3	24	0	0	17	0	34	69,36
2020	2020/2021	Středočeský kraj v SČ	5800/0	47	6	18	24	6	42	284,82
2020	2020/2021	Středočeský kraj v SČ	5835/5	360	0	18	14	7	28	1 524,60
2020	2020/2021	Středočeský kraj v SČ	5839/9	180	12	36	60	12	84	2 289,60
2020	2020/2021	Středočeský kraj v SČ	5839/9	360	7	21	35	7	49	2 671,20
2020	2020/2021	Středočeský kraj v SČ	5922/2	99	32	0	24	0	64	752,40
2020	2020/2021	Středočeský kraj v SČ	5929/9	99	34	0	26	0	68	799,43
2020	2020/2021	Středočeský kraj v SČ	5953/3	47	10	0	5	0	15	91,65
2020	2020/2021	Středočeský kraj v SČ	5959/9	100	10	0	5	0	15	195,00
2020	2020/2021	Středočeský kraj v SČ	6047/7	47	7	7	28	0	28	200,69
2020	2020/2021	Středočeský kraj v SČ	6059/9	71	11	0	5,5	0	11	128,87
2020	2020/2021	Středočeský kraj v SČ	6403/3	133	0	19	95	0	95	1 617,28
2020	2020/2021	Středočeský kraj v SČ	6405/5	133	0	12	60	0	60	1 021,44
2020	2020/2021	Středočeský kraj v SČ	6906/6	180	19	69	0	31	76	2 435,40
2020	2020/2021	Středočeský kraj v SČ	6920/0	180	19	95	0	57	133	3 659,40
2020	2020/2021	Středočeský kraj v SČ	6922/2	180	12	60	0	36	84	2 311,20
2020	2020/2021	Středočeský kraj v SČ	7527/7	41	15	0	0	10	15	102,50
2020	2020/2021	Středočeský kraj v SČ	7724/4	47	18	0	126	0	126	719,10
2020	2020/2021	Středočeský kraj v SČ	7725/5	47	18	0	126	0	126	719,10
2020	2020/2021	Středočeský kraj v SČ	7745/5	47	12	0	84	0	84	479,40
2020	2020/2021	Středočeský kraj v SČ	7804/4	137	42	0	0	28	42	959,00
2020	2020/2021	Středočeský kraj v SČ	7824/4	137	51	0	0	34	51	1 164,50
2020	2020/2021	Středočeský kraj v SČ	7915/5	47	38	0	105	0	152	817,10
2020	2020/2021	Středočeský kraj v SČ	8265/5	47	57	0	95	0	38	544,73
2020	2020/2021	Středočeský kraj v SČ	8276/6	47	57	0	95	0	38	544,73
2020	2020/2021	Středočeský kraj v SČ	8280/0	47	36	0	60	0	24	344,04
2020	2020/2021	Středočeský kraj v SČ	8502/2	47	14	0	26	0	74	322,42
2020	2020/2021	Středočeský kraj v SČ	8509/9	47	12	0	24	0	72	304,56
2020	2020/2021	Středočeský kraj v SČ	8541/1	47	12	0	24	0	72	304,56
2020	2020/2021	Středočeský kraj v SČ	8567/7	24	0	0	12	0	108	169,92
2020	2020/2021	Středočeský kraj v SČ	8580/0	47	7	0	7	0	0	42,77
2020	2020/2021	Středočeský kraj v SČ	8810/0	180	15	34	0	36	15	1 188,00
2020	2020/2021	Středočeský kraj v SČ	8811/1	180	29	76	0	57	29	2 372,40
2020	2020/2021	Středočeský kraj v SČ	8811/1	360	14	0	0	0	14	705,60
2020	2020/2021	Středočeský kraj v SČ	8815/5	360	21	28	0	21	21	2 268,00
2020	2020/2021	Středočeský kraj v SČ	8821/1	360	21	28	0	21	21	2 268,00
2020	2020/2021	Středočeský kraj v SČ	8827/7	360	7	28	0	21	7	1 562,40

ROK	GVD	DONATOR / VYKAZ	VLAK	HMOTNOST	POČET ZASTAVENÍ PODLE KATEGORIE					OSLAPNE
					11	12	13	14	15	
2020	2020/2021	Středočeský kraj v SČ	8828/8	180	19	76	0	57	19	2 120,40
2020	2020/2021	Středočeský kraj v SČ	8833/3	180	19	76	0	57	19	2 120,40
2020	2020/2021	Středočeský kraj v SČ	8843/3	180	29	76	0	57	29	2 372,40
2020	2020/2021	Středočeský kraj v SČ	8848/8	180	22	48	0	36	22	1 591,20
2020	2020/2021	Středočeský kraj v SČ	8857/7	180	22	48	0	36	22	1 591,20
2020	2020/2021	Středočeský kraj v SČ	8859/9	360	21	28	0	21	21	2 268,00
2020	2020/2021	Středočeský kraj v SČ	9004/4	74	5	0	25	0	55	366,30
2020	2020/2021	Středočeský kraj v SČ	9008/8	74	12	0	60	0	132	879,12
2020	2020/2021	Středočeský kraj v SČ	9019/9	74	12	0	60	0	132	879,12
2020	2020/2021	Středočeský kraj v SČ	9030/0	74	12	0	24	0	12	213,12
2020	2020/2021	Středočeský kraj v SČ	9064/4	74	7	0	35	0	77	512,82
2020	2020/2021	Středočeský kraj v SČ	9105/5	180	24	36	12	12	24	1 382,40
2020	2020/2021	Středočeský kraj v SČ	9132/2	180	12	0	0	0	0	172,80
2020	2020/2021	Středočeský kraj v SČ	9145/5	180	24	0	0	0	12	475,20
2020	2020/2021	Středočeský kraj v SČ	9201/1	47	0	0	12	0	18	78,96
2020	2020/2021	Středočeský kraj v SČ	9212/2	47	0	0	11	0	21	83,90
2020	2020/2021	Středočeský kraj v SČ	9218/8	24	13	0	137	0	376	730,80
2020	2020/2021	Středočeský kraj v SČ	9265/5	24	0	0	24	0	36	80,64
2020	2020/2021	Středočeský kraj v SČ	9310/0	180	57	12	0	0	84	1 922,40
2020	2020/2021	Středočeský kraj v SČ	9349/9	360	32	7	0	0	49	2 192,40
2020	2020/2021	Středočeský kraj v SČ	9404/4	180	0	24	24	12	12	820,80
2020	2020/2021	Středočeský kraj v SČ	9406/6	360	0	14	14	7	7	957,60
2020	2020/2021	Středočeský kraj v SČ	9408/8	360	0	14	14	7	7	957,60
2020	2020/2021	Středočeský kraj v SČ	9427/7	360	0	14	14	7	7	957,60
2020	2020/2021	Středočeský kraj v SČ	9484/4	360	0	14	7	7	7	831,60
2020	2020/2021	Středočeský kraj v SČ	9506/6	149	7	0	3,5	0	0	109,52
2020	2020/2021	Středočeský kraj v SČ	9506/6	134	0	0	84	0	108	1 431,12
2020	2020/2021	Středočeský kraj v SČ	9507/7	134	0	0	97	0	123	1 638,82
2020	2020/2021	Středočeský kraj v SČ	9526/6	134	0	0	28	0	42	525,28
2020	2020/2021	Středočeský kraj v SČ	9559/9	47	0	0	3,5	0	3	16,69
2020	2020/2021	Středočeský kraj v SČ	9568/8	47	0	0	76	0	38	285,76
2020	2020/2021	Středočeský kraj v SČ	9573/3	47	7	0	35	0	14	148,05
2020	2020/2021	Středočeský kraj v SČ	9577/7	47	7	0	35	0	14	148,05
2020	2020/2021	Středočeský kraj v SČ	9579/9	47	0	0	68	0	34	255,68
2020	2020/2021	Středočeský kraj v SČ	9580/0	47	7	0	31	0	12	133,01
2020	2020/2021	Středočeský kraj v SČ	9634/4	180	19	38	0	38	57	1 778,40
2020	2020/2021	Středočeský kraj v SČ	9641/1	180	19	38	0	38	57	1 778,40
2020	2020/2021	Středočeský kraj v SČ	9649/9	180	7	14	0	14	21	655,20
2020	2020/2021	Středočeský kraj v SČ	9710/0	44	7	0	32	0	28	167,86
2020	2020/2021	Středočeský kraj v SČ	9714/4	24	12	0	84	0	84	244,80
2020	2020/2021	Středočeský kraj v SČ	9725/5	44	7	0	35	0	28	175,56
2020	2020/2021	Středočeský kraj v SČ	9737/7	24	12	0	60	0	48	164,16
2020	2020/2021	Středočeský kraj v SČ	9745/5	24	18	0	90	0	72	246,24
2020	2020/2021	Středočeský kraj v SČ	9812/2	47	19	0	152	0	133	803,70
2020	2020/2021	Středočeský kraj v SČ	9879/9	47	0	0	95	0	38	330,41
2020	2020/2021	Středočeský kraj v SČ	9921/1	158	0	8	0	12	0	189,60
2020	2020/2021	Středočeský kraj v SČ	9945/5	213	0	16	0	24	0	511,20
2020	2020/2021	Středočeský kraj v SČ	9947/7	158	0	8	0	12	0	189,60
2020	2020/2021	Středočeský kraj v SČ	9974/4	180	0	34	0	51	0	918,00
2020	2020/2021	Středočeský kraj v SČ	12359/9	24	0	12	12	0	0	40,32
2020	2020/2021	Středočeský kraj v SČ	1501/1	205	32	0	0	0	8	623,20

ROK	GVD	DONATOR / VYKAZ	VLAK	HMOTNOST	POČET ZASTAVENÍ PODLE KATEGORIE					OSLAPNE
					11	12	13	14	15	
2020	2020/2021	Středočeský kraj v SČ	1509/9	164	16	0	0	0	4	249,28
2020	2020/2021	Středočeský kraj v SČ	1557/7	47	0	6	14	0	4	69,56
2020	2020/2021	Středočeský kraj v SČ	1559/9	47	0	12	72	0	36	321,48
2020	2020/2021	Středočeský kraj v SČ	15621/1	24	0	0	24	0	36	80,64
2020	2020/2021	Středočeský kraj v SČ	1577/7	200	0	0	45	0	15	630,00
2020	2020/2021	Středočeský kraj v SČ	1579/9	200	0	0	45	0	15	630,00
2020	2020/2021	Středočeský kraj v SČ	1579/9	156	0	0	12	0	4	131,04
2020	2020/2021	Středočeský kraj v SČ	15801/1	47	0	12	36	0	24	203,04
2020	2020/2021	Středočeský kraj v SČ	15838/8	47	0	7	21	0	21	138,18
2020	2020/2021	Středočeský kraj v SČ	15852/2	24	12	12	24	0	24	112,32
2020	2020/2021	Středočeský kraj v SČ	15885/5	24	18	18	36	0	36	168,48
2020	2020/2021	Středočeský kraj v SČ	15915/5	24	0	0	38	0	57	127,68
2020	2020/2021	Středočeský kraj v SČ	15917/7	24	0	0	38	0	57	127,68
2020	2020/2021	Středočeský kraj v SČ	15920/0	24	0	0	24	0	36	80,64
2020	2020/2021	Středočeský kraj v SČ	15928/8	24	0	0	38	0	57	127,68
2020	2020/2021	Středočeský kraj v SČ	15929/9	24	0	0	38	0	57	127,68
2020	2020/2021	Středočeský kraj v SČ	16723/3	24	0	0	24	0	84	149,76
2020	2020/2021	Středočeský kraj v SČ	17706/6	24	0	0	12	0	60	100,80
2020	2020/2021	Středočeský kraj v SČ	17748/8	24	0	0	7	0	42	68,88
2020	2020/2021	Středočeský kraj v SČ	1800/0	102	1	0	3	0	2	35,70
2020	2020/2021	Středočeský kraj v SČ	1813/3	100	26	0	45	0	59	787,00
2020	2020/2021	Středočeský kraj v SČ	19117/7	24	19	0	57	0	190	378,48
2020	2020/2021	Středočeský kraj v SČ	19122/2	24	19	0	57	0	190	378,48
2020	2020/2021	Středočeský kraj v SČ	19130/0	24	18	0	54	0	180	358,56
2020	2020/2021	Středočeský kraj v SČ	19147/7	24	12	0	24	0	84	172,80
2020	2020/2021	Středočeský kraj v SČ	19307/7	24	7	0	21	0	49	109,20
2020	2020/2021	Středočeský kraj v SČ	19413/3	24	0	19	57	0	152	328,32
2020	2020/2021	Středočeský kraj v SČ	19424/4	24	0	19	50	0	117	269,52
2020	2020/2021	Středočeský kraj v SČ	19500/0	24	14	0	56	0	42	154,56
2020	2020/2021	Středočeský kraj v SČ	19520/0	24	19	0	57	0	38	159,60
2020	2020/2021	Středočeský kraj v SČ	19527/7	24	18	0	54	0	36	151,20
2020	2020/2021	Středočeský kraj v SČ	19732/2	94	0	0	48	0	48	496,32
2020	2020/2021	Středočeský kraj v SČ	19906/6	94	12	0	60	0	48	642,96
2020	2020/2021	Středočeský kraj v SČ	19955/5	47	0	0	14	0	28	111,86
2020	2020/2021	Středočeský kraj v SČ	19975/5	47	0	0	34	0	68	271,66
2020	2020/2021	Středočeský kraj v SČ	2026/6	74	0	0	66	0	88	634,92
2020	2020/2021	Středočeský kraj v SČ	20316/6	24	19	0	38	0	38	136,80
2020	2020/2021	Středočeský kraj v SČ	20322/2	24	19	0	38	0	38	136,80
2020	2020/2021	Středočeský kraj v SČ	20334/4	24	19	0	38	0	38	136,80
2020	2020/2021	Středočeský kraj v SČ	20343/3	24	17	0	34	0	34	122,40
2020	2020/2021	Středočeský kraj v SČ	2055/5	74	0	0	42	0	63	435,12
2020	2020/2021	Středočeský kraj v SČ	22214/4	47	19	0	76	0	247	946,58
2020	2020/2021	Středočeský kraj v SČ	2416/6	47	19	0	76	0	247	946,58
2020	2020/2021	Středočeský kraj v SČ	2444/4	47	2	0	2	0	2	17,86
2020	2020/2021	Středočeský kraj v SČ	2458/8	24	7	0	7	0	7	31,92
2020	2020/2021	Středočeský kraj v SČ	2502/2	180	107	36	48	50	160	4 644,00
2020	2020/2021	Středočeský kraj v SČ	2512/2	180	60	0	0	24	48	1 555,20
2020	2020/2021	Středočeský kraj v SČ	2513/3	180	95	0	0	38	76	2 462,40
2020	2020/2021	Středočeský kraj v SČ	2517/7	180	95	0	0	38	76	2 462,40
2020	2020/2021	Středočeský kraj v SČ	2521/1	180	60	0	0	24	48	1 555,20
2020	2020/2021	Středočeský kraj v SČ	2523/3	180	59	0	0	14	40	1 382,40

ROK	GVD	DONATOR / VYKAZ	VLAK	HMOTNOST	POČET ZASTAVENÍ PODLE KATEGORIE					OSLAPNE
					11	12	13	14	15	
2020	2020/2021	Středočeský kraj v SČ	2530/0	180	95	0	0	38	76	2 462,40
2020	2020/2021	Středočeský kraj v SČ	2538/8	360	35	0	0	14	28	1 814,40
2020	2020/2021	Středočeský kraj v SČ	2545/5	360	35	0	0	14	28	1 814,40
2020	2020/2021	Středočeský kraj v SČ	2547/7	180	60	0	0	24	48	1 555,20
2020	2020/2021	Středočeský kraj v SČ	2547/7	360	35	0	0	14	28	1 814,40
2020	2020/2021	Středočeský kraj v SČ	2549/9	180	60	0	0	24	48	1 555,20
2020	2020/2021	Středočeský kraj v SČ	2555/5	360	35	0	0	14	28	1 814,40
2020	2020/2021	Středočeský kraj v SČ	2556/6	360	35	0	0	14	28	1 814,40
2020	2020/2021	Středočeský kraj v SČ	2559/9	180	60	0	0	24	48	1 555,20
2020	2020/2021	Středočeský kraj v SČ	25601/1	180	0	18	18	0	0	453,60
2020	2020/2021	Středočeský kraj v SČ	25603/3	180	0	18	18	0	0	453,60
2020	2020/2021	Středočeský kraj v SČ	25612/2	180	0	19	19	0	0	478,80
2020	2020/2021	Středočeský kraj v SČ	25622/2	180	0	19	19	0	0	478,80
2020	2020/2021	Středočeský kraj v SČ	25630/0	360	0	7	7	0	0	352,80
2020	2020/2021	Středočeský kraj v SČ	25635/5	180	0	12	12	0	0	302,40
2020	2020/2021	Středočeský kraj v SČ	25640/0	360	0	7	7	0	0	352,80
2020	2020/2021	Středočeský kraj v SČ	25648/8	180	0	17	17	0	0	428,40
2020	2020/2021	Středočeský kraj v SČ	2566/6	180	95	0	0	38	76	2 462,40
2020	2020/2021	Středočeský kraj v SČ	2573/3	180	95	0	0	38	76	2 462,40
2020	2020/2021	Středočeský kraj v SČ	25916/6	24	0	0	38	0	95	182,40
2020	2020/2021	Středočeský kraj v SČ	25922/2	24	0	0	31	0	67	133,68
2020	2020/2021	Středočeský kraj v SČ	25927/7	24	0	0	30	0	66	131,04
2020	2020/2021	Středočeský kraj v SČ	25935/5	24	0	0	7	0	7	18,48
2020	2020/2021	Středočeský kraj v SČ	25952/2	24	0	0	7	0	7	18,48
2020	2020/2021	Středočeský kraj v SČ	26126/6	24	19	0	38	0	76	191,52
2020	2020/2021	Středočeský kraj v SČ	26130/0	24	2	0	4	0	8	20,16
2020	2020/2021	Středočeský kraj v SČ	26131/1	24	12	0	24	0	48	120,96
2020	2020/2021	Středočeský kraj v SČ	26139/9	24	17	0	34	0	68	171,36
2020	2020/2021	Středočeský kraj v SČ	27714/4	24	0	12	48	0	84	204,48
2020	2020/2021	Středočeský kraj v SČ	27942/2	24	0	0	24	0	36	80,64
2020	2020/2021	Středočeský kraj v SČ	27948/8	24	0	0	38	0	57	127,68
2020	2020/2021	Středočeský kraj v SČ	5700/0	48	0	0	7	0	14	57,12
2020	2020/2021	Středočeský kraj v SČ	5703/3	24	0	0	5	0	10	20,40
2020	2020/2021	Středočeský kraj v SČ	5704/4	24	0	0	7	0	14	28,56
2020	2020/2021	Středočeský kraj v SČ	5719/9	24	0	0	7	0	14	28,56
2020	2020/2021	Středočeský kraj v SČ	5722/2	24	0	0	11	0	22	44,88
2020	2020/2021	Středočeský kraj v SČ	5808/8	180	7	36	45	12	69	1 920,60
2020	2020/2021	Středočeský kraj v SČ	5815/5	360	0	18	14	7	28	1 524,60
2020	2020/2021	Středočeský kraj v SČ	5840/0	180	19	57	95	19	133	3 625,20
2020	2020/2021	Středočeský kraj v SČ	5870/0	100	7	7	21	0	21	350,00
2020	2020/2021	Středočeský kraj v SČ	5877/7	100	7	7	21	0	21	350,00
2020	2020/2021	Středočeský kraj v SČ	5906/6	99	14	0	11	0	28	329,18
2020	2020/2021	Středočeský kraj v SČ	5923/3	99	18	0	11	0	31	381,15
2020	2020/2021	Středočeský kraj v SČ	6016/6	62	0	0	68	0	51	400,52
2020	2020/2021	Středočeský kraj v SČ	6053/3	47	19	19	76	0	76	544,73
2020	2020/2021	Středočeský kraj v SČ	6413/3	133	0	19	95	0	95	1 617,28
2020	2020/2021	Středočeský kraj v SČ	6989/9	24	17	51	0	17	68	257,04
2020	2020/2021	Středočeský kraj v SČ	7706/6	47	12	0	84	0	84	479,40
2020	2020/2021	Středočeský kraj v SČ	7804/4	41	15	0	0	10	15	102,50
2020	2020/2021	Středočeský kraj v SČ	7808/8	137	57	0	0	38	57	1 301,50
2020	2020/2021	Středočeský kraj v SČ	7815/5	137	57	0	0	38	57	1 301,50

ROK	GVD	DONATOR / VYKAZ	VLAK	HMOTNOST	POČET ZASTAVENÍ PODLE KATEGORIE					OSLAPNE
					11	12	13	14	15	
2020	2020/2021	Středočeský kraj v SČ	7918/8	47	36	0	103	0	144	782,32
2020	2020/2021	Středočeský kraj v SČ	8250/0	47	36	0	54	0	9	287,64
2020	2020/2021	Středočeský kraj v SČ	8264/4	47	21	0	35	0	14	200,69
2020	2020/2021	Středočeský kraj v SČ	8519/9	24	7	0	7	0	0	21,84
2020	2020/2021	Středočeský kraj v SČ	8534/4	71	3	0	6	0	0	38,34
2020	2020/2021	Středočeský kraj v SČ	8550/0	24	14	0	12	0	222	360,96
2020	2020/2021	Středočeský kraj v SČ	8809/9	180	22	48	0	36	22	1 591,20
2020	2020/2021	Středočeský kraj v SČ	8825/5	360	7	28	0	21	7	1 562,40
2020	2020/2021	Středočeský kraj v SČ	8849/9	360	21	28	0	21	21	2 268,00
2020	2020/2021	Středočeský kraj v SČ	8852/2	360	21	28	0	21	21	2 268,00
2020	2020/2021	Středočeský kraj v SČ	9007/7	74	12	0	60	0	132	879,12
2020	2020/2021	Středočeský kraj v SČ	9026/6	74	11	0	61	0	127	854,70
2020	2020/2021	Středočeský kraj v SČ	9060/0	110	7	0	35	0	77	762,30
2020	2020/2021	Středočeský kraj v SČ	9106/6	180	10	0	0	0	5	198,00
2020	2020/2021	Středočeský kraj v SČ	9108/8	360	14	0	0	0	7	554,40
2020	2020/2021	Středočeský kraj v SČ	9110/0	180	10	0	0	0	5	198,00
2020	2020/2021	Středočeský kraj v SČ	9153/3	180	24	0	0	0	12	475,20
2020	2020/2021	Středočeský kraj v SČ	9160/0	180	34	0	0	0	17	673,20
2020	2020/2021	Středočeský kraj v SČ	9167/7	180	12	0	0	0	0	172,80
2020	2020/2021	Středočeský kraj v SČ	9203/3	24	12	0	124	0	348	672,96
2020	2020/2021	Středočeský kraj v SČ	9204/4	24	7	0	49	0	133	263,76
2020	2020/2021	Středočeský kraj v SČ	9207/7	24	12	0	96	0	264	518,40
2020	2020/2021	Středočeský kraj v SČ	9211/1	24	12	0	96	0	264	518,40
2020	2020/2021	Středočeský kraj v SČ	9214/4	24	7	0	98	0	286	542,88
2020	2020/2021	Středočeský kraj v SČ	9244/4	24	12	0	36	0	84	187,20
2020	2020/2021	Středočeský kraj v SČ	9304/4	180	95	19	0	0	133	3 112,20
2020	2020/2021	Středočeský kraj v SČ	9338/8	360	35	7	0	0	49	2 293,20
2020	2020/2021	Středočeský kraj v SČ	9347/7	180	39	5	0	0	49	1 171,80
2020	2020/2021	Středočeský kraj v SČ	9350/0	180	95	19	0	0	133	3 112,20
2020	2020/2021	Středočeský kraj v SČ	9357/7	180	87	19	0	0	133	2 989,80
2020	2020/2021	Středočeský kraj v SČ	9359/9	180	87	19	0	0	133	2 989,80
2020	2020/2021	Středočeský kraj v SČ	9402/2	180	0	14	7	7	7	415,80
2020	2020/2021	Středočeský kraj v SČ	9427/7	180	0	22	22	11	11	752,40
2020	2020/2021	Středočeský kraj v SČ	9511/1	134	0	0	84	0	108	1 431,12
2020	2020/2021	Středočeský kraj v SČ	9514/4	102	0	0	28	0	36	363,12
2020	2020/2021	Středočeský kraj v SČ	9519/9	56	0	0	14	0	18	99,68
2020	2020/2021	Středočeský kraj v SČ	9540/0	102	0	0	12	0	20	183,60
2020	2020/2021	Středočeský kraj v SČ	9556/6	62	1	0	1,5	0	1	13,33
2020	2020/2021	Středočeský kraj v SČ	9561/1	47	0	0	70	0	28	243,46
2020	2020/2021	Středočeský kraj v SČ	9577/7	100	0	0	10	0	4	74,00
2020	2020/2021	Středočeský kraj v SČ	9611/1	180	12	24	0	24	36	1 123,20
2020	2020/2021	Středočeský kraj v SČ	9618/8	180	19	38	0	38	57	1 778,40
2020	2020/2021	Středočeský kraj v SČ	9619/9	180	19	38	0	38	57	1 778,40
2020	2020/2021	Středočeský kraj v SČ	9624/4	180	19	38	0	38	57	1 778,40
2020	2020/2021	Středočeský kraj v SČ	9640/0	180	19	38	0	38	57	1 778,40
2020	2020/2021	Středočeský kraj v SČ	9653/3	180	19	38	0	38	57	1 778,40
2020	2020/2021	Středočeský kraj v SČ	9655/5	180	19	38	0	38	57	1 778,40
2020	2020/2021	Středočeský kraj v SČ	9671/1	24	12	24	12	0	36	141,12
2020	2020/2021	Středočeský kraj v SČ	9711/1	44	7	0	32	0	28	167,86
2020	2020/2021	Středočeský kraj v SČ	9712/2	24	12	0	88	0	72	231,72
2020	2020/2021	Středočeský kraj v SČ	9720/0	24	12	0	60	0	48	164,16

ROK	GVD	DONATOR / VYKAZ	VLAK	HMOTNOST	POČET ZASTAVENÍ PODLE KATEGORIE					OSLAPNE
					11	12	13	14	15	
2020	2020/2021	Středočeský kraj v SČ	9733/3	24	19	0	95	0	76	259,92
2020	2020/2021	Středočeský kraj v SČ	9803/3	47	0	0	170	0	85	639,20
2020	2020/2021	Středočeský kraj v SČ	9832/2	47	19	0	110	0	121	671,16
2020	2020/2021	Středočeský kraj v SČ	9849/9	47	0	0	35	0	14	121,73
2020	2020/2021	Středočeský kraj v SČ	9914/4	158	0	4	0	0	0	56,88
2020	2020/2021	Středočeský kraj v SČ	9917/7	213	0	16	0	24	0	511,20
2020	2020/2021	Středočeský kraj v SČ	9925/5	158	0	24	0	36	0	568,80
2020	2020/2021	Středočeský kraj v SČ	9931/1	180	0	24	0	36	0	648,00
2020	2020/2021	Středočeský kraj v SČ	9940/0	158	0	24	0	36	0	568,80
2020	2020/2021	Středočeský kraj v SČ	9953/3	158	0	8	0	12	0	189,60
2020	2020/2021	Středočeský kraj v SČ	9967/7	158	0	24	0	36	0	568,80
2020	2020/2021	Středočeský kraj v SČ	1521/1	236	14	0	0	0	0	264,32
2020	2020/2021	Středočeský kraj v SČ	1522/2	236	28	0	0	0	7	627,76
2020	2020/2021	Středočeský kraj v SČ	1529/9	236	28	0	0	0	7	627,76
2020	2020/2021	Středočeský kraj v SČ	1546/6	202	0	0	18	0	24	472,68
2020	2020/2021	Středočeský kraj v SČ	15603/3	24	0	2	6	0	10	25,92
2020	2020/2021	Středočeský kraj v SČ	15613/3	24	0	17	51	0	85	220,32
2020	2020/2021	Středočeský kraj v SČ	1564/4	156	0	0	12	0	4	131,04
2020	2020/2021	Středočeský kraj v SČ	1566/6	47	0	0	57	0	19	187,53
2020	2020/2021	Středočeský kraj v SČ	1580/0	156	0	0	12	0	4	131,04
2020	2020/2021	Středočeský kraj v SČ	1581/1	156	0	0	9	0	3	98,28
2020	2020/2021	Středočeský kraj v SČ	15817/7	71	0	12	18	0	24	242,82
2020	2020/2021	Středočeský kraj v SČ	15824/4	47	0	19	57	0	57	375,06
2020	2020/2021	Středočeský kraj v SČ	15846/6	24	7	7	14	0	14	65,52
2020	2020/2021	Středočeský kraj v SČ	15862/2	47	19	19	38	0	38	348,27
2020	2020/2021	Středočeský kraj v SČ	15883/3	24	19	19	38	0	38	177,84
2020	2020/2021	Středočeský kraj v SČ	15902/2	24	0	0	16	0	24	53,76
2020	2020/2021	Středočeský kraj v SČ	15908/8	24	0	0	38	0	57	127,68
2020	2020/2021	Středočeský kraj v SČ	15910/0	24	0	0	38	0	57	127,68
2020	2020/2021	Středočeský kraj v SČ	15922/2	24	0	0	14	0	21	47,04
2020	2020/2021	Středočeský kraj v SČ	16709/9	24	0	0	42	0	152	268,68
2020	2020/2021	Středočeský kraj v SČ	16736/6	24	0	0	14	0	56	97,44
2020	2020/2021	Středočeský kraj v SČ	17702/2	24	0	0	24	0	84	149,76
2020	2020/2021	Středočeský kraj v SČ	17712/2	24	0	0	17	0	77	131,28
2020	2020/2021	Středočeský kraj v SČ	17747/7	24	0	0	7	0	35	58,80
2020	2020/2021	Středočeský kraj v SČ	1801/1	100	12	0	36	0	24	420,00
2020	2020/2021	Středočeský kraj v SČ	19126/6	24	7	0	21	0	70	139,44
2020	2020/2021	Středočeský kraj v SČ	19140/0	24	12	0	24	0	84	172,80
2020	2020/2021	Středočeský kraj v SČ	19300/0	24	2	0	22	0	14	50,40
2020	2020/2021	Středočeský kraj v SČ	19321/1	24	12	0	36	0	84	187,20
2020	2020/2021	Středočeský kraj v SČ	19328/8	24	18	0	54	0	126	280,80
2020	2020/2021	Středočeský kraj v SČ	19432/2	24	0	18	36	0	54	159,84
2020	2020/2021	Středočeský kraj v SČ	19513/3	24	19	0	57	0	38	159,60
2020	2020/2021	Středočeský kraj v SČ	19529/9	24	14	0	56	0	42	154,56
2020	2020/2021	Středočeský kraj v SČ	19744/4	24	0	0	24	0	48	97,92
2020	2020/2021	Středočeský kraj v SČ	19750/0	24	0	0	42	0	56	131,04
2020	2020/2021	Středočeský kraj v SČ	19865/5	144	0	0	24	0	12	276,48
2020	2020/2021	Středočeský kraj v SČ	19913/3	47	19	0	95	0	76	509,01
2020	2020/2021	Středočeský kraj v SČ	19923/3	47	12	0	74	0	76	433,34
2020	2020/2021	Středočeský kraj v SČ	19926/6	47	19	0	95	0	76	509,01
2020	2020/2021	Středočeský kraj v SČ	19930/0	47	18	0	90	0	72	482,22

ROK	GVD	DONATOR / VYKAZ	VLAK	HMOTNOST	POČET ZASTAVENÍ PODLE KATEGORIE					OSLAPNE
					11	12	13	14	15	
2020	2020/2021	Středočeský kraj v SČ	19965/5	94	0	0	24	0	48	383,52
2020	2020/2021	Středočeský kraj v SČ	2002/2	74	0	0	72	0	96	692,64
2020	2020/2021	Středočeský kraj v SČ	20301/1	24	12	0	24	0	24	86,40
2020	2020/2021	Středočeský kraj v SČ	20315/5	24	12	0	24	0	24	86,40
2020	2020/2021	Středočeský kraj v SČ	20330/0	24	19	0	38	0	38	136,80
2020	2020/2021	Středočeský kraj v SČ	20336/6	24	19	0	38	0	38	136,80
2020	2020/2021	Středočeský kraj v SČ	20352/2	24	7	0	14	0	14	50,40
2020	2020/2021	Středočeský kraj v SČ	2041/1	121	0	0	7	0	7	93,17
2020	2020/2021	Středočeský kraj v SČ	2058/8	74	0	0	42	0	63	435,12
2020	2020/2021	Středočeský kraj v SČ	22200/0	47	9	0	53	0	141	554,84
2020	2020/2021	Středočeský kraj v SČ	22206/6	47	19	0	76	0	247	946,58
2020	2020/2021	Středočeský kraj v SČ	22207/7	47	19	0	76	0	247	946,58
2020	2020/2021	Středočeský kraj v SČ	2415/5	24	12	0	12	0	12	54,72
2020	2020/2021	Středočeský kraj v SČ	2438/8	47	24	0	76	0	252	979,48
2020	2020/2021	Středočeský kraj v SČ	2440/0	47	6	0	12	0	42	169,20
2020	2020/2021	Středočeský kraj v SČ	2454/4	24	12	0	12	0	12	54,72
2020	2020/2021	Středočeský kraj v SČ	2510/0	360	35	0	0	14	28	1 814,40
2020	2020/2021	Středočeský kraj v SČ	2516/6	180	45	0	0	14	33	1 105,20
2020	2020/2021	Středočeský kraj v SČ	2518/8	180	60	0	0	24	48	1 555,20
2020	2020/2021	Středočeský kraj v SČ	2529/9	180	95	0	0	38	76	2 462,40
2020	2020/2021	Středočeský kraj v SČ	25618/8	180	0	19	19	0	0	478,80
2020	2020/2021	Středočeský kraj v SČ	25627/7	180	0	19	19	0	0	478,80
2020	2020/2021	Středočeský kraj v SČ	2563/3	180	55	0	0	22	44	1 425,60
2020	2020/2021	Středočeský kraj v SČ	2574/4	180	85	36	18	52	86	3 272,40
2020	2020/2021	Středočeský kraj v SČ	26116/6	24	19	0	38	0	76	191,52
2020	2020/2021	Středočeský kraj v SČ	27721/1	48	0	7	28	0	49	238,56
2020	2020/2021	Středočeský kraj v SČ	27722/2	24	0	12	21	0	30	94,32
2020	2020/2021	Středočeský kraj v SČ	27745/5	24	0	12	12	0	12	57,60
2020	2020/2021	Středočeský kraj v SČ	5240/0	100	0	0	24	0	12	192,00
2020	2020/2021	Středočeský kraj v SČ	5702/2	44	0	0	7	0	14	52,36
2020	2020/2021	Středočeský kraj v SČ	5806/6	360	0	18	14	7	28	1 524,60
2020	2020/2021	Středočeský kraj v SČ	5812/2	180	7	57	59	19	97	2 739,60
2020	2020/2021	Středočeský kraj v SČ	5829/9	180	19	40	81	12	105	2 862,90
2020	2020/2021	Středočeský kraj v SČ	5833/3	180	19	40	81	12	105	2 862,90
2020	2020/2021	Středočeský kraj v SČ	5833/3	360	0	18	14	7	28	1 524,60
2020	2020/2021	Středočeský kraj v SČ	5837/7	180	19	40	81	12	105	2 862,90
2020	2020/2021	Středočeský kraj v SČ	5903/3	99	24	0	18	0	48	564,30
2020	2020/2021	Středočeský kraj v SČ	5913/3	99	28	0	21	0	56	658,35
2020	2020/2021	Středočeský kraj v SČ	5933/3	99	0	0	27	0	18	240,57
2020	2020/2021	Středočeský kraj v SČ	5935/5	99	24	0	18	0	48	564,30
2020	2020/2021	Středočeský kraj v SČ	6044/4	71	12	0	6	0	0	89,46
2020	2020/2021	Středočeský kraj v SČ	6045/5	47	12	12	48	0	48	344,04
2020	2020/2021	Středočeský kraj v SČ	6048/8	47	7	7	28	0	28	200,69
2020	2020/2021	Středočeský kraj v SČ	6050/0	47	19	19	76	0	76	544,73
2020	2020/2021	Středočeský kraj v SČ	6055/5	47	18	18	72	0	72	516,06
2020	2020/2021	Středočeský kraj v SČ	6400/0	133	0	12	60	0	60	1 021,44
2020	2020/2021	Středočeský kraj v SČ	6443/3	137	12	24	96	0	120	2 071,44
2020	2020/2021	Středočeský kraj v SČ	6924/4	180	19	95	0	57	133	3 659,40
2020	2020/2021	Středočeský kraj v SČ	7709/9	47	12	0	84	0	84	479,40
2020	2020/2021	Středočeský kraj v SČ	7713/3	47	0	0	6	0	12	47,94
2020	2020/2021	Středočeský kraj v SČ	7722/2	47	19	0	133	0	133	759,05

ROK	GVD	DONATOR / VYKAZ	VLAK	HMOTNOST	POČET ZASTAVENÍ PODLE KATEGORIE					OSLAPNE
					11	12	13	14	15	
2020	2020/2021	Středočeský kraj v SČ	7817/7	137	36	0	0	24	36	822,00
2020	2020/2021	Středočeský kraj v SČ	7825/5	137	51	0	0	34	51	1 164,50
2020	2020/2021	Středočeský kraj v SČ	7901/1	47	19	0	108	0	114	646,72
2020	2020/2021	Středočeský kraj v SČ	7910/0	47	38	0	105	0	152	817,10
2020	2020/2021	Středočeský kraj v SČ	8500/0	71	13	0	19	0	72	448,01
2020	2020/2021	Středočeský kraj v SČ	8513/3	24	7	0	7	0	0	21,84
2020	2020/2021	Středočeský kraj v SČ	8521/1	24	0	0	24	0	204	322,56
2020	2020/2021	Středočeský kraj v SČ	8537/7	62	11	0	11	0	66	334,18
2020	2020/2021	Středočeský kraj v SČ	8578/8	24	0	0	6	0	54	84,96
2020	2020/2021	Středočeský kraj v SČ	8615/5	180	34	0	0	0	34	856,80
2020	2020/2021	Středočeský kraj v SČ	8821/1	180	22	48	0	36	22	1 591,20
2020	2020/2021	Středočeský kraj v SČ	8824/4	180	43	76	0	57	43	2 725,20
2020	2020/2021	Středočeský kraj v SČ	8845/5	180	22	48	0	36	22	1 591,20
2020	2020/2021	Středočeský kraj v SČ	8845/5	360	21	28	0	21	21	2 268,00
2020	2020/2021	Středočeský kraj v SČ	8847/7	180	22	48	0	36	22	1 591,20
2020	2020/2021	Středočeský kraj v SČ	8863/3	180	21	44	0	33	21	1 479,60
2020	2020/2021	Středočeský kraj v SČ	8863/3	360	21	28	0	21	21	2 268,00
2020	2020/2021	Středočeský kraj v SČ	8864/4	360	21	28	0	21	21	2 268,00
2020	2020/2021	Středočeský kraj v SČ	9001/1	74	12	0	60	0	132	879,12
2020	2020/2021	Středočeský kraj v SČ	9012/2	74	12	0	60	0	132	879,12
2020	2020/2021	Středočeský kraj v SČ	9018/8	74	12	0	60	0	132	879,12
2020	2020/2021	Středočeský kraj v SČ	9021/1	74	12	0	60	0	132	879,12
2020	2020/2021	Středočeský kraj v SČ	9048/8	24	6	0	30	0	66	142,56
2020	2020/2021	Středočeský kraj v SČ	9050/0	74	7	0	35	0	77	512,82
2020	2020/2021	Středočeský kraj v SČ	9110/0	360	14	0	0	0	7	554,40
2020	2020/2021	Středočeský kraj v SČ	9115/5	180	36	36	48	12	60	2 268,00
2020	2020/2021	Středočeský kraj v SČ	9148/8	180	24	0	0	0	12	475,20
2020	2020/2021	Středočeský kraj v SČ	9151/1	180	24	0	0	0	12	475,20
2020	2020/2021	Středočeský kraj v SČ	9169/9	180	34	0	0	0	17	673,20
2020	2020/2021	Středočeský kraj v SČ	9218/8	44	6	0	15	0	42	165,00
2020	2020/2021	Středočeský kraj v SČ	9246/6	24	5	0	15	0	35	78,00
2020	2020/2021	Středočeský kraj v SČ	9326/6	180	95	19	0	0	133	3 112,20
2020	2020/2021	Středočeský kraj v SČ	9330/0	180	95	19	0	0	133	3 112,20
2020	2020/2021	Středočeský kraj v SČ	9337/7	180	60	12	0	0	84	1 965,60
2020	2020/2021	Středočeský kraj v SČ	9401/1	180	0	24	24	12	12	820,80
2020	2020/2021	Středočeský kraj v SČ	9415/5	180	0	38	38	19	19	1 299,60
2020	2020/2021	Středočeský kraj v SČ	9465/5	180	0	14	7	0	21	516,60
2020	2020/2021	Středočeský kraj v SČ	9483/3	180	0	24	0	12	12	604,80
2020	2020/2021	Středočeský kraj v SČ	9504/4	134	0	0	48	0	60	804,00
2020	2020/2021	Středočeský kraj v SČ	9531/1	134	0	0	48	0	72	900,48
2020	2020/2021	Středočeský kraj v SČ	9535/5	134	0	0	76	0	114	1 425,76
2020	2020/2021	Středočeský kraj v SČ	9547/7	24	0	0	28	0	14	53,76
2020	2020/2021	Středočeský kraj v SČ	9550/0	102	0	0	12	0	10	122,40
2020	2020/2021	Středočeský kraj v SČ	9577/7	56	0	0	50	0	20	207,20
2020	2020/2021	Středočeský kraj v SČ	9578/8	47	12	0	45	0	22	212,91
2020	2020/2021	Středočeský kraj v SČ	9582/2	47	0	0	70	0	28	243,46
2020	2020/2021	Středočeský kraj v SČ	9600/0	180	6	12	0	12	18	561,60
2020	2020/2021	Středočeský kraj v SČ	9639/9	180	19	38	0	38	57	1 778,40
2020	2020/2021	Středočeský kraj v SČ	9708/8	24	12	0	84	0	72	227,52
2020	2020/2021	Středočeský kraj v SČ	9731/1	24	19	0	95	0	76	259,92
2020	2020/2021	Středočeský kraj v SČ	9732/2	24	12	0	60	0	48	164,16

ROK	GVD	DONATOR / VYKAZ	VLAK	HMOTNOST	POČET ZASTAVENÍ PODLE KATEGORIE					OSLAPNE
					11	12	13	14	15	
2020	2020/2021	Středočeský kraj v SČ	9760/0	24	0	0	18	0	18	47,52
2020	2020/2021	Středočeský kraj v SČ	9771/1	48	6	0	24	0	24	149,76
2020	2020/2021	Středočeský kraj v SČ	9839/9	71	0	0	54	0	24	293,94
2020	2020/2021	Středočeský kraj v SČ	9856/6	47	0	0	53	0	26	197,87
2020	2020/2021	Středočeský kraj v SČ	9861/1	47	0	0	95	0	38	330,41
2020	2020/2021	Středočeský kraj v SČ	9865/5	47	0	0	95	0	38	330,41
2020	2020/2021	Středočeský kraj v SČ	9867/7	47	0	0	53	0	26	197,87
2020	2020/2021	Středočeský kraj v SČ	9902/2	158	0	8	0	12	0	189,60
2020	2020/2021	Středočeský kraj v SČ	9935/5	213	0	16	0	24	0	511,20
2020	2020/2021	Středočeský kraj v SČ	9963/3	213	0	16	0	24	0	511,20
2020	2020/2021	Středočeský kraj v SČ	9973/3	180	0	34	0	51	0	918,00
										1 769 403,20
2020	2020/2021	Středočeský kraj v JČ	8263/3	47	19	19	0	0	19	205,39
2020	2020/2021	Středočeský kraj v JČ	8265/5	47	19	19	0	0	19	205,39
2020	2020/2021	Středočeský kraj v JČ	8280/0	47	12	12	0	0	12	129,72
2020	2020/2021	Středočeský kraj v JČ	1503/3	82	2	2	0	0	2	37,72
2020	2020/2021	Středočeský kraj v JČ	8266/6	47	12	12	0	0	12	129,72
2020	2020/2021	Středočeský kraj v JČ	8278/8	47	7	7	0	0	7	75,67
2020	2020/2021	Středočeský kraj v JČ	1502/2	205	8	8	0	0	8	377,20
2020	2020/2021	Středočeský kraj v JČ	8261/1	47	12	12	0	0	12	129,72
2020	2020/2021	Středočeský kraj v JČ	1502/2	164	4	4	0	0	4	150,88
2020	2020/2021	Středočeský kraj v JČ	1507/7	164	4	4	0	0	4	150,88
2020	2020/2021	Středočeský kraj v JČ	8262/2	47	12	12	0	0	12	129,72
2020	2020/2021	Středočeský kraj v JČ	8270/0	47	19	19	0	0	19	205,39
2020	2020/2021	Středočeský kraj v JČ	8274/4	82	12	12	0	0	12	226,32
2020	2020/2021	Středočeský kraj v JČ	8282/2	47	18	18	0	0	18	194,58
2020	2020/2021	Středočeský kraj v JČ	8269/9	47	19	19	0	0	19	205,39
2020	2020/2021	Středočeský kraj v JČ	8251/1	47	12	12	0	0	12	129,72
2020	2020/2021	Středočeský kraj v JČ	8259/9	47	7	7	0	0	7	75,67
2020	2020/2021	Středočeský kraj v JČ	8271/1	82	12	12	0	0	12	226,32
2020	2020/2021	Středočeský kraj v JČ	8260/0	47	12	12	0	0	12	129,72
2020	2020/2021	Středočeský kraj v JČ	1507/7	205	8	8	0	0	8	377,20
2020	2020/2021	Středočeský kraj v JČ	8257/7	82	12	12	0	0	12	226,32
2020	2020/2021	Středočeský kraj v JČ	8267/7	47	19	19	0	0	19	205,39
2020	2020/2021	Středočeský kraj v JČ	8268/8	47	7	7	0	0	7	75,67
2020	2020/2021	Středočeský kraj v JČ	8276/6	47	19	19	0	0	19	205,39
2020	2020/2021	Středočeský kraj v JČ	8275/5	47	18	18	0	0	18	194,58
2020	2020/2021	Středočeský kraj v JČ	8252/2	82	12	12	0	0	12	226,32
2020	2020/2021	Středočeský kraj v JČ	8258/8	47	7	7	0	0	7	75,67
2020	2020/2021	Středočeský kraj v JČ	8256/6	47	12	12	0	0	0	95,88
2020	2020/2021	Středočeský kraj v JČ	8264/4	47	7	7	0	0	7	75,67
2020	2020/2021	Středočeský kraj v JČ	8272/2	47	19	19	0	0	19	205,39
2020	2020/2021	Středočeský kraj v JČ	8273/3	47	19	19	0	0	19	205,39
2020	2020/2021	Středočeský kraj v JČ	1502/2	82	2	2	0	0	2	37,72
2020	2020/2021	Středočeský kraj v JČ	8253/3	47	12	12	0	0	0	95,88
2020	2020/2021	Středočeský kraj v JČ	8255/5	47	7	7	0	0	7	75,67
										5 493,26
2020	2020/2021	Středočeský kraj v PC	15900/0	24	0	0	28	0	42	94,08
2020	2020/2021	Středočeský kraj v PC	15910/0	24	0	0	38	0	57	127,68
2020	2020/2021	Středočeský kraj v PC	15913/3	24	0	0	38	0	57	127,68
2020	2020/2021	Středočeský kraj v PC	15919/9	24	0	0	16	0	24	53,76

ROK	GVD	DONATOR / VYKAZ	VLAK	HMOTNOST	POČET ZASTAVENÍ PODLE KATEGORIE					OSLAPNE
					11	12	13	14	15	
2020	2020/2021	Středočeský kraj v PC	15921/1	24	0	0	38	0	57	127,68
2020	2020/2021	Středočeský kraj v PC	15903/3	24	0	0	28	0	42	94,08
2020	2020/2021	Středočeský kraj v PC	15906/6	24	0	0	16	0	24	53,76
2020	2020/2021	Středočeský kraj v PC	15908/8	24	0	0	38	0	57	127,68
2020	2020/2021	Středočeský kraj v PC	15932/2	24	0	0	34	0	51	114,24
2020	2020/2021	Středočeský kraj v PC	15928/8	24	0	0	38	0	57	127,68
2020	2020/2021	Středočeský kraj v PC	15929/9	24	0	0	38	0	57	127,68
2020	2020/2021	Středočeský kraj v PC	15923/3	24	0	0	16	0	24	53,76
2020	2020/2021	Středočeský kraj v PC	15924/4	24	0	0	16	0	24	53,76
2020	2020/2021	Středočeský kraj v PC	15907/7	24	0	0	16	0	24	53,76
2020	2020/2021	Středočeský kraj v PC	15909/9	24	0	0	38	0	57	127,68
2020	2020/2021	Středočeský kraj v PC	15917/7	24	0	0	38	0	57	127,68
2020	2020/2021	Středočeský kraj v PC	15920/0	24	0	0	24	0	36	80,64
2020	2020/2021	Středočeský kraj v PC	15901/1	24	0	0	16	0	24	53,76
2020	2020/2021	Středočeský kraj v PC	15931/1	24	0	0	34	0	51	114,24
2020	2020/2021	Středočeský kraj v PC	15918/8	24	0	0	16	0	24	53,76
2020	2020/2021	Středočeský kraj v PC	15922/2	24	0	0	14	0	21	47,04
2020	2020/2021	Středočeský kraj v PC	15915/5	24	0	0	38	0	57	127,68
2020	2020/2021	Středočeský kraj v PC	15925/5	24	0	0	38	0	57	127,68
2020	2020/2021	Středočeský kraj v PC	15902/2	24	0	0	16	0	24	53,76
2020	2020/2021	Středočeský kraj v PC	15904/4	24	0	0	38	0	57	127,68
2020	2020/2021	Středočeský kraj v PC	15912/2	24	0	0	38	0	57	127,68
2020	2020/2021	Středočeský kraj v PC	15914/4	24	0	0	24	0	36	80,64
2020	2020/2021	Středočeský kraj v PC	15916/6	24	0	0	14	0	21	47,04
										2 634,24
2020	2020/2021	Středočeský kraj v PL	17713/3	24	0	0	7	0	7	18,48
2020	2020/2021	Středočeský kraj v PL	17743/3	24	0	0	7	0	7	18,48
2020	2020/2021	Středočeský kraj v PL	17752/2	24	0	0	7	0	7	18,48
2020	2020/2021	Středočeský kraj v PL	17712/2	24	0	0	7	0	7	18,48
2020	2020/2021	Středočeský kraj v PL	17753/3	24	0	0	7	0	7	18,48
2020	2020/2021	Středočeský kraj v PL	17748/8	24	0	0	7	0	7	18,48
2020	2020/2021	Středočeský kraj v PL	17749/9	24	0	0	7	0	7	18,48
2020	2020/2021	Středočeský kraj v PL	17742/2	24	0	0	7	0	7	18,48
										147,84
2020	2020/2021	Středočeský kraj v UL	16705/5	24	0	0	24	0	48	97,92
2020	2020/2021	Středočeský kraj v UL	16708/8	24	0	0	38	0	76	155,04
2020	2020/2021	Středočeský kraj v UL	1977/7	180	14	0	0	9	18	453,60
2020	2020/2021	Středočeský kraj v UL	9703/3	24	0	0	20	0	5	31,20
2020	2020/2021	Středočeský kraj v UL	16714/4	24	0	0	34	0	68	138,72
2020	2020/2021	Středočeský kraj v UL	6905/5	180	38	95	0	76	114	3 864,60
2020	2020/2021	Středočeský kraj v UL	6912/2	180	38	95	0	76	114	3 864,60
2020	2020/2021	Středočeský kraj v UL	6915/5	180	38	88	0	69	107	3 625,20
2020	2020/2021	Středočeský kraj v UL	6922/2	180	38	88	0	69	107	3 625,20
2020	2020/2021	Středočeský kraj v UL	9709/9	24	0	0	76	0	19	118,56
2020	2020/2021	Středočeský kraj v UL	16734/4	24	0	0	6	0	0	7,20
2020	2020/2021	Středočeský kraj v UL	6900/0	180	24	60	0	48	72	2 440,80
2020	2020/2021	Středočeský kraj v UL	6923/3	180	38	88	0	69	107	3 625,20
2020	2020/2021	Středočeský kraj v UL	9700/0	24	0	0	48	0	12	74,88
2020	2020/2021	Středočeský kraj v UL	9715/5	24	0	0	76	0	19	118,56
2020	2020/2021	Středočeský kraj v UL	1494/4	129	0	0	48	0	12	402,48
2020	2020/2021	Středočeský kraj v UL	1495/5	129	0	0	48	0	12	402,48

ROK	GVD	DONATOR / VYKAZ	VLAK	HMOTNOST	POČET ZASTAVENÍ PODLE KATEGORIE					OSLAPNE
					11	12	13	14	15	
2020	2020/2021	Středočeský kraj v UL	16719/9	24	0	0	34	0	68	138,72
2020	2020/2021	Středočeský kraj v UL	6903/3	180	6	50	0	25	37	1 476,00
2020	2020/2021	Středočeský kraj v UL	6910/0	180	24	60	0	48	72	2 440,80
2020	2020/2021	Středočeský kraj v UL	6917/7	180	38	95	0	76	114	3 864,60
2020	2020/2021	Středočeský kraj v UL	6944/4	180	38	76	0	57	95	3 214,80
2020	2020/2021	Středočeský kraj v UL	6946/6	180	38	76	0	57	95	3 214,80
2020	2020/2021	Středočeský kraj v UL	9718/8	24	0	0	18	0	18	47,52
2020	2020/2021	Středočeský kraj v UL	9750/0	24	0	0	48	0	12	74,88
2020	2020/2021	Středočeský kraj v UL	16721/1	24	0	0	12	0	0	14,40
2020	2020/2021	Středočeský kraj v UL	16730/0	24	0	0	12	0	0	14,40
2020	2020/2021	Středočeský kraj v UL	16734/4	48	0	0	1	0	0	2,40
2020	2020/2021	Středočeský kraj v UL	6924/4	180	38	95	0	76	114	3 864,60
2020	2020/2021	Středočeský kraj v UL	6943/3	180	38	76	0	57	95	3 214,80
2020	2020/2021	Středočeský kraj v UL	6945/5	180	38	76	0	57	95	3 214,80
2020	2020/2021	Středočeský kraj v UL	6948/8	180	38	76	0	57	95	3 214,80
2020	2020/2021	Středočeský kraj v UL	6951/1	180	38	76	0	57	95	3 214,80
2020	2020/2021	Středočeský kraj v UL	9701/1	24	0	0	6	0	6	15,84
2020	2020/2021	Středočeský kraj v UL	9705/5	24	0	0	76	0	19	118,56
2020	2020/2021	Středočeský kraj v UL	9717/7	24	0	0	76	0	19	118,56
2020	2020/2021	Středočeský kraj v UL	16700/0	24	0	0	24	0	48	97,92
2020	2020/2021	Středočeský kraj v UL	16706/6	24	0	0	38	0	76	155,04
2020	2020/2021	Středočeský kraj v UL	16731/1	24	0	0	12	0	0	14,40
2020	2020/2021	Středočeský kraj v UL	16733/3	24	0	0	7	0	0	8,40
2020	2020/2021	Středočeský kraj v UL	6906/6	180	38	95	0	76	114	3 864,60
2020	2020/2021	Středočeský kraj v UL	6908/8	180	14	35	0	28	42	1 423,80
2020	2020/2021	Středočeský kraj v UL	6919/9	180	38	88	0	69	107	3 625,20
2020	2020/2021	Středočeský kraj v UL	9704/4	24	0	0	76	0	19	118,56
2020	2020/2021	Středočeský kraj v UL	9714/4	44	0	0	28	0	7	80,08
2020	2020/2021	Středočeský kraj v UL	16716/6	24	0	0	28	0	22	65,28
2020	2020/2021	Středočeský kraj v UL	16773/3	24	0	0	3	0	0	3,60
2020	2020/2021	Středočeský kraj v UL	6925/5	180	38	93	0	74	112	3 796,20
2020	2020/2021	Středočeský kraj v UL	16703/3	24	0	0	36	0	72	146,88
2020	2020/2021	Středočeský kraj v UL	16707/7	24	0	0	37	0	72	148,08
2020	2020/2021	Středočeský kraj v UL	16715/5	24	0	0	34	0	68	138,72
2020	2020/2021	Středočeský kraj v UL	6904/4	180	38	95	0	76	114	3 864,60
2020	2020/2021	Středočeský kraj v UL	6911/1	180	38	95	0	76	114	3 864,60
2020	2020/2021	Středočeský kraj v UL	6913/3	180	38	95	0	76	114	3 864,60
2020	2020/2021	Středočeský kraj v UL	6989/9	24	0	34	0	17	17	114,24
2020	2020/2021	Středočeský kraj v UL	6918/8	180	38	88	0	69	107	3 625,20
2020	2020/2021	Středočeský kraj v UL	9703/3	44	0	0	28	0	7	80,08
2020	2020/2021	Středočeský kraj v UL	16711/1	24	0	0	38	0	76	155,04
2020	2020/2021	Středočeský kraj v UL	16712/2	24	0	0	36	0	68	141,12
2020	2020/2021	Středočeský kraj v UL	16727/7	24	0	0	12	0	0	14,40
2020	2020/2021	Středočeský kraj v UL	16729/9	48	0	0	1	0	0	2,40
2020	2020/2021	Středočeský kraj v UL	6901/1	180	24	48	0	24	24	1 555,20
2020	2020/2021	Středočeský kraj v UL	6920/0	180	38	95	0	76	114	3 864,60
2020	2020/2021	Středočeský kraj v UL	6947/7	180	38	76	0	57	95	3 214,80
2020	2020/2021	Středočeský kraj v UL	9714/4	24	0	0	48	0	12	74,88
2020	2020/2021	Středočeský kraj v UL	16729/9	24	0	0	12	0	0	14,40
2020	2020/2021	Středočeský kraj v UL	6914/4	180	38	88	0	69	107	3 625,20
2020	2020/2021	Středočeský kraj v UL	6928/8	180	19	56	0	28	61	2 041,20

ROK	GVD	DONATOR / VYKAZ	VLAK	HMOTNOST	POČET ZASTAVENÍ PODLE KATEGORIE					OSLAPNE
					11	12	13	14	15	
2020	2020/2021	Středočeský kraj v UL	9713/3	24	0	0	76	0	19	118,56
2020	2020/2021	Středočeský kraj v UL	16722/2	24	0	0	12	0	0	14,40
2020	2020/2021	Středočeský kraj v UL	16725/5	24	0	0	31	0	48	106,32
2020	2020/2021	Středočeský kraj v UL	9707/7	24	0	0	76	0	19	118,56
2020	2020/2021	Středočeský kraj v UL	16702/2	24	0	0	38	0	76	155,04
2020	2020/2021	Středočeský kraj v UL	16736/6	24	0	0	7	0	0	8,40
2020	2020/2021	Středočeský kraj v UL	6916/6	180	38	95	0	76	114	3 864,60
2020	2020/2021	Středočeský kraj v UL	6952/2	180	38	76	0	57	95	3 214,80
2020	2020/2021	Středočeský kraj v UL	6988/8	24	0	34	0	17	17	114,24
2020	2020/2021	Středočeský kraj v UL	9760/0	24	0	0	6	0	6	15,84
2020	2020/2021	Středočeský kraj v UL	16701/1	24	0	0	36	0	36	95,04
2020	2020/2021	Středočeský kraj v UL	16709/9	24	0	0	26	0	28	71,52
2020	2020/2021	Středočeský kraj v UL	16715/5	48	0	0	4	0	8	32,64
2020	2020/2021	Středočeský kraj v UL	6921/1	180	38	95	0	76	114	3 864,60
2020	2020/2021	Středočeský kraj v UL	6953/3	180	38	76	0	57	95	3 214,80
2020	2020/2021	Středočeský kraj v UL	6970/0	180	24	12	0	24	24	972,00
2020	2020/2021	Středočeský kraj v UL	9716/6	24	0	0	76	0	19	118,56
2020	2020/2021	Středočeský kraj v UL	16717/7	24	0	0	38	0	76	155,04
2020	2020/2021	Středočeský kraj v UL	16724/4	24	0	0	12	0	0	14,40
2020	2020/2021	Středočeský kraj v UL	16726/6	24	0	0	12	0	0	14,40
2020	2020/2021	Středočeský kraj v UL	6902/2	180	38	95	0	76	114	3 864,60
2020	2020/2021	Středočeský kraj v UL	6907/7	180	24	74	0	55	79	2 793,60
2020	2020/2021	Středočeský kraj v UL	9702/2	24	0	0	28	0	7	43,68
2020	2020/2021	Středočeský kraj v UL	16704/4	24	0	0	38	0	76	155,04
2020	2020/2021	Středočeský kraj v UL	16710/0	24	0	0	38	0	76	155,04
2020	2020/2021	Středočeský kraj v UL	16728/8	24	0	0	12	0	0	14,40
2020	2020/2021	Středočeský kraj v UL	6909/9	180	38	95	0	76	114	3 864,60
2020	2020/2021	Středočeský kraj v UL	6932/2	180	4,5	12	0	3	3	313,20
2020	2020/2021	Středočeský kraj v UL	9706/6	24	0	0	76	0	19	118,56
2020	2020/2021	Středočeský kraj v UL	9710/0	24	0	0	76	0	19	118,56
2020	2020/2021	Středočeský kraj v UL	9719/9	24	0	0	18	0	18	47,52
										126 102,20
2020	2020/2021	Středočeský kraj v VY	5905/5	99	0	0	7	7	0	62,37
2020	2020/2021	Středočeský kraj v VY	5923/3	99	0	0	4	4	0	35,64
2020	2020/2021	Středočeský kraj v VY	5926/6	99	0	0	17	17	0	151,47
2020	2020/2021	Středočeský kraj v VY	5937/7	99	0	0	3	3	0	26,73
2020	2020/2021	Středočeský kraj v VY	9216/6	24	0	0	12	0	24	48,96
2020	2020/2021	Středočeský kraj v VY	5935/5	99	0	0	12	12	0	106,92
2020	2020/2021	Středočeský kraj v VY	9201/1	24	0	0	12	0	24	48,96
2020	2020/2021	Středočeský kraj v VY	9210/0	24	0	0	12	0	24	48,96
2020	2020/2021	Středočeský kraj v VY	9263/3	24	0	0	7	0	14	28,56
2020	2020/2021	Středočeský kraj v VY	5919/9	99	0	0	12	12	0	106,92
2020	2020/2021	Středočeský kraj v VY	5922/2	99	0	0	16	16	0	142,56
2020	2020/2021	Středočeský kraj v VY	5939/9	99	0	0	12	12	0	106,92
2020	2020/2021	Středočeský kraj v VY	9214/4	24	0	0	7	0	14	28,56
2020	2020/2021	Středočeský kraj v VY	9269/9	24	0	0	7	0	14	28,56
2020	2020/2021	Středočeský kraj v VY	5907/7	99	0	0	3	3	0	26,73
2020	2020/2021	Středočeský kraj v VY	9205/5	24	0	0	7	0	14	28,56
2020	2020/2021	Středočeský kraj v VY	9211/1	47	0	0	7	0	14	55,93
2020	2020/2021	Středočeský kraj v VY	9217/7	24	0	0	19	0	38	77,52
2020	2020/2021	Středočeský kraj v VY	9218/8	24	0	0	19	0	38	77,52

ROK	GVD	DONATOR / VYKAZ	VLAK	HMOTNOST	POČET ZASTAVENÍ PODLE KATEGORIE					OSLAPNE
					11	12	13	14	15	
2020	2020/2021	Středočeský kraj v VY	9262/2	47	0	0	6	0	12	47,94
2020	2020/2021	Středočeský kraj v VY	5912/2	99	0	0	14	14	0	124,74
2020	2020/2021	Středočeský kraj v VY	5933/3	99	0	0	18	18	0	160,38
2020	2020/2021	Středočeský kraj v VY	9207/7	24	0	0	12	0	24	48,96
2020	2020/2021	Středočeský kraj v VY	9216/6	47	0	0	7	0	14	55,93
2020	2020/2021	Středočeský kraj v VY	9220/0	24	0	0	7	0	14	28,56
2020	2020/2021	Středočeský kraj v VY	5911/1	99	0	0	12	12	0	106,92
2020	2020/2021	Středočeský kraj v VY	9211/1	24	0	0	12	0	24	48,96
2020	2020/2021	Středočeský kraj v VY	9215/5	47	0	0	7	0	14	55,93
2020	2020/2021	Středočeský kraj v VY	5917/7	99	0	0	7	7	0	62,37
2020	2020/2021	Středočeský kraj v VY	9215/5	24	0	0	12	0	24	48,96
2020	2020/2021	Středočeský kraj v VY	9221/1	24	0	0	12	0	24	48,96
2020	2020/2021	Středočeský kraj v VY	5929/9	99	0	0	17	17	0	151,47
2020	2020/2021	Středočeský kraj v VY	9210/0	44	0	0	7	0	14	52,36
2020	2020/2021	Středočeský kraj v VY	9261/1	24	0	0	12	0	24	48,96
2020	2020/2021	Středočeský kraj v VY	5910/0	99	0	0	12	12	0	106,92
2020	2020/2021	Středočeský kraj v VY	5934/4	99	0	0	17	17	0	151,47
2020	2020/2021	Středočeský kraj v VY	9203/3	44	0	0	7	0	14	52,36
2020	2020/2021	Středočeský kraj v VY	9265/5	24	0	0	12	0	24	48,96
2020	2020/2021	Středočeský kraj v VY	9203/3	24	0	0	12	0	24	48,96
2020	2020/2021	Středočeský kraj v VY	9206/6	24	0	0	13	0	26	53,04
2020	2020/2021	Středočeský kraj v VY	9223/3	24	0	0	12	0	24	48,96
2020	2020/2021	Středočeský kraj v VY	5901/1	99	0	0	14	14	0	124,74
2020	2020/2021	Středočeský kraj v VY	5902/2	99	0	0	19	19	0	169,29
2020	2020/2021	Středočeský kraj v VY	5903/3	99	0	0	12	12	0	106,92
2020	2020/2021	Středočeský kraj v VY	5909/9	99	0	0	16	16	0	142,56
2020	2020/2021	Středočeský kraj v VY	5918/8	99	0	0	16	16	0	142,56
2020	2020/2021	Středočeský kraj v VY	9208/8	24	0	0	19	0	38	77,52
2020	2020/2021	Středočeský kraj v VY	9268/8	24	0	0	12	0	24	48,96
2020	2020/2021	Středočeský kraj v VY	5904/4	99	0	0	12	12	0	106,92
2020	2020/2021	Středočeský kraj v VY	5908/8	99	0	0	19	19	0	169,29
2020	2020/2021	Středočeský kraj v VY	5924/4	99	0	0	3	3	0	26,73
2020	2020/2021	Středočeský kraj v VY	9266/6	24	0	0	12	0	24	48,96
2020	2020/2021	Středočeský kraj v VY	5913/3	99	0	0	14	14	0	124,74
2020	2020/2021	Středočeský kraj v VY	5920/0	99	0	0	3	3	0	26,73
2020	2020/2021	Středočeský kraj v VY	9212/2	24	0	0	12	0	24	48,96
2020	2020/2021	Středočeský kraj v VY	5906/6	99	0	0	7	7	0	62,37
2020	2020/2021	Středočeský kraj v VY	9201/1	47	0	0	6	0	12	47,94
2020	2020/2021	Středočeský kraj v VY	9219/9	24	0	0	19	0	38	77,52
2020	2020/2021	Středočeský kraj v VY	9264/4	24	0	0	12	0	24	48,96
2020	2020/2021	Středočeský kraj v VY	5927/7	99	0	0	4	4	0	35,64
2020	2020/2021	Středočeský kraj v VY	5931/1	99	0	0	12	12	0	106,92
2020	2020/2021	Středočeský kraj v VY	5900/0	99	0	0	12	12	0	106,92
2020	2020/2021	Středočeský kraj v VY	5916/6	99	0	0	12	12	0	106,92
2020	2020/2021	Středočeský kraj v VY	9212/2	47	0	0	7	0	14	55,93
2020	2020/2021	Středočeský kraj v VY	9260/0	24	0	0	18	0	36	73,44
2020	2020/2021	Středočeský kraj v VY	9262/2	24	0	0	12	0	24	48,96
										4 976,82

ROK	GVD	DONATOR / VYKAZ	VLAK	HMOTNOST	POČET ZASTAVENÍ PODLE KATEGORIE					OSLAPNE
					11	12	13	14	15	
2021	2020/2021	Středočeský kraj v SČ	12361/1	24	0	238	238	0	0	799,68
2021	2020/2021	Středočeský kraj v SČ	1495/5	129	238	238	1666	0	1428	27 017,76
2021	2020/2021	Středočeský kraj v SČ	1502/2	205	1206	0	1005	0	603	37 496,55
2021	2020/2021	Středočeský kraj v SČ	1521/1	188	76	0	0	0	0	1 143,04
2021	2020/2021	Středočeský kraj v SČ	1522/2	188	152	0	0	0	38	2 714,72
2021	2020/2021	Středočeský kraj v SČ	1527/7	188	152	0	0	0	38	2 714,72
2021	2020/2021	Středočeský kraj v SČ	1528/8	188	76	0	0	0	0	1 143,04
2021	2020/2021	Středočeský kraj v SČ	1544/4	100	0	0	410	0	234	3 451,50
2021	2020/2021	Středočeský kraj v SČ	15601/1	47	0	238	714	0	1190	6 040,44
2021	2020/2021	Středočeský kraj v SČ	15653/3	24	0	0	238	0	476	971,04
2021	2020/2021	Středočeský kraj v SČ	1570/0	200	0	0	933	0	311	13 062,00
2021	2020/2021	Středočeský kraj v SČ	15801/1	47	0	238	714	0	476	4 026,96
2021	2020/2021	Středočeský kraj v SČ	15812/2	24	0	0	357	0	238	771,12
2021	2020/2021	Středočeský kraj v SČ	15812/2	48	0	238	357	0	476	3 255,84
2021	2020/2021	Středočeský kraj v SČ	15815/5	47	0	238	714	0	714	4 698,12
2021	2020/2021	Středočeský kraj v SČ	1582/2	144	0	0	952	0	238	8 910,72
2021	2020/2021	Středočeský kraj v SČ	15840/0	24	107	107	214	0	214	1 001,52
2021	2020/2021	Středočeský kraj v SČ	1586/6	100	0	0	476	0	0	2 380,00
2021	2020/2021	Středočeský kraj v SČ	15870/0	47	345	345	690	0	690	6 323,85
2021	2020/2021	Středočeský kraj v SČ	15928/8	24	0	0	690	0	1035	2 318,40
2021	2020/2021	Středočeský kraj v SČ	17712/2	24	0	0	280	0	1470	2 452,80
2021	2020/2021	Středočeský kraj v SČ	17744/4	24	0	0	107	0	535	898,80
2021	2020/2021	Středočeský kraj v SČ	17745/5	24	0	0	107	0	535	898,80
2021	2020/2021	Středočeský kraj v SČ	1817/7	100	55	0	110	0	110	1 650,00
2021	2020/2021	Středočeský kraj v SČ	18504/4	24	0	0	105	0	350	630,00
2021	2020/2021	Středočeský kraj v SČ	18506/6	24	0	0	105	0	350	630,00
2021	2020/2021	Středočeský kraj v SČ	18507/7	24	0	0	245	0	350	798,00
2021	2020/2021	Středočeský kraj v SČ	19108/8	24	238	0	714	0	2380	4 740,96
2021	2020/2021	Středočeský kraj v SČ	19333/3	24	107	0	321	0	749	1 669,20
2021	2020/2021	Středočeský kraj v SČ	19400/0	24	0	238	926	0	2434	5 130,24
2021	2020/2021	Středočeský kraj v SČ	19416/6	24	0	345	928	0	2225	5 062,80
2021	2020/2021	Středočeský kraj v SČ	19418/8	24	0	345	1035	0	2760	5 961,60
2021	2020/2021	Středočeský kraj v SČ	19435/5	24	0	345	928	0	2225	5 062,80
2021	2020/2021	Středočeský kraj v SČ	19504/4	24	238	0	714	0	476	1 999,20
2021	2020/2021	Středočeský kraj v SČ	19803/3	47	107	0	535	0	642	3 470,01
2021	2020/2021	Středočeský kraj v SČ	19807/7	47	345	0	1725	0	2070	11 188,35
2021	2020/2021	Středočeský kraj v SČ	19900/0	94	238	0	1190	0	952	12 752,04
2021	2020/2021	Středočeský kraj v SČ	19922/2	47	345	0	1725	0	1380	9 242,55
2021	2020/2021	Středočeský kraj v SČ	2004/4	74	0	0	642	0	856	6 176,04
2021	2020/2021	Středočeský kraj v SČ	20334/4	24	345	0	690	0	690	2 484,00
2021	2020/2021	Středočeský kraj v SČ	20351/1	24	107	0	214	0	214	770,40
2021	2020/2021	Středočeský kraj v SČ	22203/3	47	345	0	1618	0	4723	18 418,36
2021	2020/2021	Středočeský kraj v SČ	22206/6	47	345	0	1380	0	4485	17 187,90
2021	2020/2021	Středočeský kraj v SČ	22222/2	47	238	0	714	0	2142	8 613,22
2021	2020/2021	Středočeský kraj v SČ	22224/4	47	238	0	714	0	2142	8 613,22
2021	2020/2021	Středočeský kraj v SČ	2432/2	47	238	0	1211	0	3982	14 969,97
2021	2020/2021	Středočeský kraj v SČ	2475/5	47	110	0	55	0	110	853,05
2021	2020/2021	Středočeský kraj v SČ	2514/4	180	360	0	0	144	288	9 331,20
2021	2020/2021	Středočeský kraj v SČ	2516/6	180	285	0	0	70	195	6 714,00
2021	2020/2021	Středočeský kraj v SČ	2523/3	360	175	0	0	70	140	9 072,00
2021	2020/2021	Středočeský kraj v SČ	2528/8	180	836	0	0	144	526	18 756,00

ROK	GVD	DONATOR / VYKAZ	VLAK	HMOTNOST	POČET ZASTAVENÍ PODLE KATEGORIE					OSLAPNE
					11	12	13	14	15	
2021	2020/2021	Středočeský kraj v SČ	2542/2	360	1365	0	0	546	1092	70 761,60
2021	2020/2021	Středočeský kraj v SČ	2546/6	360	1365	0	0	546	1092	70 761,60
2021	2020/2021	Středočeský kraj v SČ	2558/8	360	1365	0	0	546	1092	70 761,60
2021	2020/2021	Středočeský kraj v SČ	25627/7	180	0	345	345	0	0	8 694,00
2021	2020/2021	Středočeský kraj v SČ	25635/5	180	0	107	107	0	0	2 696,40
2021	2020/2021	Středočeský kraj v SČ	25900/0	24	0	0	583	0	1297	2 567,28
2021	2020/2021	Středočeský kraj v SČ	25919/9	24	0	0	583	0	1297	2 567,28
2021	2020/2021	Středočeský kraj v SČ	25932/2	24	0	0	583	0	1297	2 567,28
2021	2020/2021	Středočeský kraj v SČ	25935/5	24	0	0	107	0	107	282,48
2021	2020/2021	Středočeský kraj v SČ	27707/7	24	0	238	952	0	1666	4 055,52
2021	2020/2021	Středočeský kraj v SČ	27708/8	48	0	37	148	0	259	1 260,96
2021	2020/2021	Středočeský kraj v SČ	27719/9	24	0	238	394	0	550	1 778,88
2021	2020/2021	Středočeský kraj v SČ	27957/7	24	0	0	690	0	1035	2 318,40
2021	2020/2021	Středočeský kraj v SČ	5702/2	44	0	0	196	0	392	1 466,08
2021	2020/2021	Středočeský kraj v SČ	5705/5	44	0	0	196	0	392	1 466,08
2021	2020/2021	Středočeský kraj v SČ	5719/9	24	0	0	107	0	214	436,56
2021	2020/2021	Středočeský kraj v SČ	5808/8	180	107	321	535	107	749	20 415,60
2021	2020/2021	Středočeský kraj v SČ	5826/6	180	345	1035	1725	345	2415	65 826,00
2021	2020/2021	Středočeský kraj v SČ	5873/3	180	345	345	1035	0	1035	31 050,00
2021	2020/2021	Středočeský kraj v SČ	5907/7	99	104	0	78	0	208	2 445,30
2021	2020/2021	Středočeský kraj v SČ	5909/9	99	586	0	440	0	1172	13 778,33
2021	2020/2021	Středočeský kraj v SČ	5911/1	99	476	0	357	0	952	11 191,95
2021	2020/2021	Středočeský kraj v SČ	5950/0	24	476	0	238	0	714	2 227,68
2021	2020/2021	Středočeský kraj v SČ	6005/5	62	0	0	776	0	582	4 570,64
2021	2020/2021	Středočeský kraj v SČ	6010/0	62	238	0	828	0	582	5 912,32
2021	2020/2021	Středočeský kraj v SČ	6040/0	24	238	238	952	0	952	3 484,32
2021	2020/2021	Středočeský kraj v SČ	6043/3	24	238	238	952	0	952	3 484,32
2021	2020/2021	Středočeský kraj v SČ	6044/4	47	107	345	1261	0	1380	8 716,62
2021	2020/2021	Středočeský kraj v SČ	6059/9	71	238	0	119	0	238	2 788,17
2021	2020/2021	Středočeský kraj v SČ	6430/0	133	0	0	476	0	238	5 064,64
2021	2020/2021	Středočeský kraj v SČ	6901/1	180	345	1404	0	928	1987	55 854,00
2021	2020/2021	Středočeský kraj v SČ	6917/7	180	345	1725	0	1035	2415	66 447,00
2021	2020/2021	Středočeský kraj v SČ	6919/9	180	238	1190	0	714	1666	45 838,80
2021	2020/2021	Středočeský kraj v SČ	7701/1	47	238	0	1666	0	1666	9 508,10
2021	2020/2021	Středočeský kraj v SČ	7711/1	47	238	0	1666	0	1666	9 508,10
2021	2020/2021	Středočeský kraj v SČ	7716/6	47	275	0	1925	0	1925	10 986,25
2021	2020/2021	Středočeský kraj v SČ	7720/0	94	70	0	490	0	490	5 593,00
2021	2020/2021	Středočeský kraj v SČ	7743/3	94	70	0	490	0	490	5 593,00
2021	2020/2021	Středočeský kraj v SČ	7810/0	137	1035	0	0	690	1035	23 632,50
2021	2020/2021	Středočeský kraj v SČ	7824/4	137	1035	0	0	690	1035	23 632,50
2021	2020/2021	Středočeský kraj v SČ	7901/1	47	345	0	1951	0	2070	11 719,45
2021	2020/2021	Středočeský kraj v SČ	7906/6	47	690	0	1898	0	2760	14 836,73
2021	2020/2021	Středočeský kraj v SČ	8255/5	47	315	0	525	0	210	3 010,35
2021	2020/2021	Středočeský kraj v SČ	8264/4	82	3	0	5	0	2	50,02
2021	2020/2021	Středočeský kraj v SČ	8274/4	82	714	0	1190	0	476	11 904,76
2021	2020/2021	Středočeský kraj v SČ	8514/4	24	119	0	238	0	1428	2 570,40
2021	2020/2021	Středočeský kraj v SČ	8523/3	47	107	0	321	0	2354	7 794,95
2021	2020/2021	Středočeský kraj v SČ	8533/3	48	188	0	94	0	0	947,52
2021	2020/2021	Středočeský kraj v SČ	8553/3	47	81	0	188	0	1871	6 022,58
2021	2020/2021	Středočeský kraj v SČ	8579/9	24	0	0	107	0	963	1 515,12
2021	2020/2021	Středočeský kraj v SČ	8811/1	180	345	1380	0	1035	345	38 502,00

ROK	GVD	DONATOR / VYKAZ	VLAK	HMOTNOST	POČET ZASTAVENÍ PODLE KATEGORIE					OSLAPNE
					11	12	13	14	15	
2021	2020/2021	Středočeský kraj v SČ	8828/8	180	269	1076	0	807	269	30 020,40
2021	2020/2021	Středočeský kraj v SČ	8842/2	360	314	1256	0	942	314	70 084,80
2021	2020/2021	Středočeský kraj v SČ	8854/4	360	790	1256	0	942	790	94 075,20
2021	2020/2021	Středočeský kraj v SČ	8856/6	180	31	124	0	93	31	3 459,60
2021	2020/2021	Středočeský kraj v SČ	8864/4	360	755	1116	0	837	755	86 263,20
2021	2020/2021	Středočeský kraj v SČ	8874/4	180	344	1380	0	1035	344	38 476,80
2021	2020/2021	Středočeský kraj v SČ	9004/4	121	238	0	1190	0	2618	28 510,02
2021	2020/2021	Středočeský kraj v SČ	9021/1	74	238	0	1190	0	2618	17 435,88
2021	2020/2021	Středočeský kraj v SČ	9030/0	24	107	0	214	0	107	616,32
2021	2020/2021	Středočeský kraj v SČ	9051/1	192	1	0	5	0	11	190,08
2021	2020/2021	Středočeský kraj v SČ	9058/8	74	107	0	535	0	1177	7 838,82
2021	2020/2021	Středočeský kraj v SČ	9060/0	110	107	0	535	0	1177	11 652,30
2021	2020/2021	Středočeský kraj v SČ	9061/1	192	25	0	125	0	275	4 752,00
2021	2020/2021	Středočeský kraj v SČ	9064/4	166	36	0	180	0	396	5 916,24
2021	2020/2021	Středočeský kraj v SČ	9065/5	110	107	0	535	0	1177	11 652,30
2021	2020/2021	Středočeský kraj v SČ	9069/9	74	107	0	535	0	1177	7 838,82
2021	2020/2021	Středočeský kraj v SČ	9102/2	180	476	0	0	0	238	9 424,80
2021	2020/2021	Středočeský kraj v SČ	9115/5	180	714	714	952	238	1190	44 982,00
2021	2020/2021	Středočeský kraj v SČ	9146/6	180	476	0	0	0	238	9 424,80
2021	2020/2021	Středočeský kraj v SČ	9161/1	180	238	0	0	0	0	3 427,20
2021	2020/2021	Středočeský kraj v SČ	9165/5	180	690	0	0	0	345	13 662,00
2021	2020/2021	Středočeský kraj v SČ	9201/1	24	238	0	1904	0	5236	10 281,60
2021	2020/2021	Středočeský kraj v SČ	9204/4	24	93	0	651	0	1767	3 504,24
2021	2020/2021	Středočeský kraj v SČ	9206/6	24	80	0	1702	0	4589	8 804,16
2021	2020/2021	Středočeský kraj v SČ	9212/2	44	194	0	1470	0	3858	14 102,00
2021	2020/2021	Středočeský kraj v SČ	9219/9	44	308	0	2079	0	6005	21 510,06
2021	2020/2021	Středočeský kraj v SČ	9242/2	24	42	0	126	0	294	655,20
2021	2020/2021	Středočeský kraj v SČ	9249/9	44	115	0	345	0	805	3 289,00
2021	2020/2021	Středočeský kraj v SČ	9309/9	180	1725	345	0	0	2415	56 511,00
2021	2020/2021	Středočeský kraj v SČ	9311/1	180	1190	238	0	0	1666	38 984,40
2021	2020/2021	Středočeský kraj v SČ	9358/8	180	1725	345	0	0	2415	56 511,00
2021	2020/2021	Středočeský kraj v SČ	9402/2	180	0	214	107	107	107	6 355,80
2021	2020/2021	Středočeský kraj v SČ	9408/8	360	0	476	476	238	238	32 558,40
2021	2020/2021	Středočeský kraj v SČ	9409/9	180	0	690	690	345	345	23 598,00
2021	2020/2021	Středočeský kraj v SČ	9413/3	180	0	690	690	345	345	23 598,00
2021	2020/2021	Středočeský kraj v SČ	9424/4	180	0	214	214	107	107	7 318,80
2021	2020/2021	Středočeský kraj v SČ	9424/4	360	0	476	476	238	238	32 558,40
2021	2020/2021	Středočeský kraj v SČ	9425/5	360	0	476	476	238	238	32 558,40
2021	2020/2021	Středočeský kraj v SČ	9500/0	134	0	0	1666	0	1666	24 556,84
2021	2020/2021	Středočeský kraj v SČ	9504/4	102	0	0	749	0	963	9 713,46
2021	2020/2021	Středočeský kraj v SČ	9506/6	102	0	0	696	0	963	9 440,61
2021	2020/2021	Středočeský kraj v SČ	9511/1	134	0	0	1666	0	2142	28 383,88
2021	2020/2021	Středočeský kraj v SČ	9513/3	134	0	0	1463	0	2153	27 112,22
2021	2020/2021	Středočeský kraj v SČ	9534/4	134	0	0	1380	0	2070	25 888,80
2021	2020/2021	Středočeský kraj v SČ	9535/5	134	0	0	1380	0	2070	25 888,80
2021	2020/2021	Středočeský kraj v SČ	9537/7	100	0	0	208	0	312	2 912,00
2021	2020/2021	Středočeský kraj v SČ	9559/9	62	0	0	1190	0	952	7 230,44
2021	2020/2021	Středočeský kraj v SČ	9570/0	47	345	0	1725	0	690	7 296,75
2021	2020/2021	Středočeský kraj v SČ	9654/4	180	345	690	0	690	1035	32 292,00
2021	2020/2021	Středočeský kraj v SČ	9659/9	180	345	690	0	690	1035	32 292,00
2021	2020/2021	Středočeský kraj v SČ	9700/0	44	196	0	882	0	784	4 700,08

ROK	GVD	DONATOR / VYKAZ	VLAK	HMOTNOST	POČET ZASTAVENÍ PODLE KATEGORIE					OSLAPNE
					11	12	13	14	15	
2021	2020/2021	Středočeský kraj v SČ	9706/6	24	345	0	2415	0	2415	7 038,00
2021	2020/2021	Středočeský kraj v SČ	9708/8	24	238	0	1666	0	1428	4 512,48
2021	2020/2021	Středočeský kraj v SČ	9712/2	24	149	0	1319	0	1072	3 412,56
2021	2020/2021	Středočeský kraj v SČ	9712/2	44	196	0	882	0	784	4 700,08
2021	2020/2021	Středočeský kraj v SČ	9803/3	47	0	0	3450	0	1725	12 972,00
2021	2020/2021	Středočeský kraj v SČ	9811/1	47	238	0	1904	0	1666	10 067,40
2021	2020/2021	Středočeský kraj v SČ	9822/2	94	0	0	833	0	238	5 257,42
2021	2020/2021	Středočeský kraj v SČ	9900/0	180	0	476	0	714	0	12 852,00
2021	2020/2021	Středočeský kraj v SČ	9967/7	158	0	476	0	714	0	11 281,20
2021	2020/2021	Středočeský kraj v SČ	1500/0	205	800	0	0	0	200	15 580,00
2021	2020/2021	Středočeský kraj v SČ	1505/5	164	152	0	0	0	38	2 368,16
2021	2020/2021	Středočeský kraj v SČ	1526/6	188	152	0	0	0	38	2 714,72
2021	2020/2021	Středočeský kraj v SČ	15610/0	24	0	107	797	0	1142	2 832,00
2021	2020/2021	Středočeský kraj v SČ	1565/5	144	0	0	1547	0	1190	21 420,00
2021	2020/2021	Středočeský kraj v SČ	15816/6	71	0	238	357	0	476	4 815,93
2021	2020/2021	Středočeský kraj v SČ	15826/6	47	0	345	1035	0	1035	6 810,30
2021	2020/2021	Středočeský kraj v SČ	15840/0	180	238	238	476	0	476	16 707,60
2021	2020/2021	Středočeský kraj v SČ	15872/2	47	345	345	690	0	690	6 323,85
2021	2020/2021	Středočeský kraj v SČ	15900/0	24	0	0	580	0	870	1 948,80
2021	2020/2021	Středočeský kraj v SČ	15907/7	24	0	0	476	0	714	1 599,36
2021	2020/2021	Středočeský kraj v SČ	15920/0	24	0	0	476	0	714	1 599,36
2021	2020/2021	Středočeský kraj v SČ	15922/2	24	0	0	214	0	321	719,04
2021	2020/2021	Středočeský kraj v SČ	16704/4	24	0	0	863	0	2760	5 009,40
2021	2020/2021	Středočeský kraj v SČ	16721/1	24	0	0	476	0	1904	3 312,96
2021	2020/2021	Středočeský kraj v SČ	16731/1	24	0	0	476	0	1904	3 312,96
2021	2020/2021	Středočeský kraj v SČ	19143/3	24	238	0	476	0	1666	3 427,20
2021	2020/2021	Středočeský kraj v SČ	19413/3	24	0	345	1035	0	2760	5 961,60
2021	2020/2021	Středočeský kraj v SČ	19432/2	24	0	345	690	0	1035	3 063,60
2021	2020/2021	Středočeský kraj v SČ	19510/0	24	345	0	1035	0	690	2 898,00
2021	2020/2021	Středočeský kraj v SČ	19700/0	100	0	0	329	0	188	2 773,00
2021	2020/2021	Středočeský kraj v SČ	19707/7	47	0	0	2415	0	1380	9 566,85
2021	2020/2021	Středočeský kraj v SČ	19758/8	24	0	0	952	0	952	2 513,28
2021	2020/2021	Středočeský kraj v SČ	19805/5	47	345	0	1725	0	2070	11 188,35
2021	2020/2021	Středočeský kraj v SČ	19835/5	47	238	0	952	0	1190	6 487,88
2021	2020/2021	Středočeský kraj v SČ	19860/0	144	0	0	714	0	476	9 253,44
2021	2020/2021	Středočeský kraj v SČ	19863/3	47	0	0	690	0	345	2 594,40
2021	2020/2021	Středočeský kraj v SČ	19927/7	47	238	0	1404	0	1380	8 085,88
2021	2020/2021	Středočeský kraj v SČ	19931/1	47	345	0	1725	0	1380	9 242,55
2021	2020/2021	Středočeský kraj v SČ	2004/4	121	0	0	1428	0	1904	22 462,44
2021	2020/2021	Středočeský kraj v SČ	2014/4	74	0	0	1428	0	2142	14 794,08
2021	2020/2021	Středočeský kraj v SČ	2016/6	74	0	0	1594	0	2391	16 513,84
2021	2020/2021	Středočeský kraj v SČ	20331/1	24	345	0	690	0	690	2 484,00
2021	2020/2021	Středočeský kraj v SČ	20353/3	24	107	0	214	0	214	770,40
2021	2020/2021	Středočeský kraj v SČ	2053/3	92	0	0	420	0	630	5 409,60
2021	2020/2021	Středočeský kraj v SČ	22223/3	47	238	0	714	0	2142	8 613,22
2021	2020/2021	Středočeský kraj v SČ	22225/5	47	238	0	714	0	2142	8 613,22
2021	2020/2021	Středočeský kraj v SČ	2435/5	47	271	0	1343	0	4411	16 614,03
2021	2020/2021	Středočeský kraj v SČ	2440/0	47	110	0	220	0	770	3 102,00
2021	2020/2021	Středočeský kraj v SČ	2441/1	47	345	0	1380	0	4485	17 187,90
2021	2020/2021	Středočeský kraj v SČ	2465/5	24	238	0	238	0	238	1 085,28
2021	2020/2021	Středočeský kraj v SČ	2517/7	180	1725	0	0	690	1380	44 712,00

ROK	GVD	DONATOR / VYKAZ	VLAK	HMOTNOST	POČET ZASTAVENÍ PODLE KATEGORIE					OSLAPNE
					11	12	13	14	15	
2021	2020/2021	Středočeský kraj v SČ	2532/2	360	175	0	0	70	140	9 072,00
2021	2020/2021	Středočeský kraj v SČ	2550/0	180	360	0	0	144	288	9 331,20
2021	2020/2021	Středočeský kraj v SČ	2554/4	360	1365	0	0	546	1092	70 761,60
2021	2020/2021	Středočeský kraj v SČ	2559/9	360	1365	0	0	546	1092	70 761,60
2021	2020/2021	Středočeský kraj v SČ	25602/2	180	0	107	107	0	0	2 696,40
2021	2020/2021	Středočeský kraj v SČ	25612/2	180	0	345	345	0	0	8 694,00
2021	2020/2021	Středočeský kraj v SČ	25614/4	360	0	238	238	0	0	11 995,20
2021	2020/2021	Středočeský kraj v SČ	25623/3	180	0	345	345	0	0	8 694,00
2021	2020/2021	Středočeský kraj v SČ	2563/3	360	1365	0	0	546	1092	70 761,60
2021	2020/2021	Středočeský kraj v SČ	2565/5	360	1365	0	0	546	1092	70 761,60
2021	2020/2021	Středočeský kraj v SČ	25906/6	24	0	0	690	0	1725	3 312,00
2021	2020/2021	Středočeský kraj v SČ	25933/3	24	0	0	690	0	1725	3 312,00
2021	2020/2021	Středočeský kraj v SČ	25953/3	24	0	0	107	0	107	282,48
2021	2020/2021	Středočeský kraj v SČ	26104/4	24	238	0	476	0	238	1 370,88
2021	2020/2021	Středočeský kraj v SČ	26115/5	24	714	0	714	0	952	3 598,56
2021	2020/2021	Středočeský kraj v SČ	26137/7	24	238	0	476	0	952	2 399,04
2021	2020/2021	Středočeský kraj v SČ	26152/2	24	238	0	714	0	952	2 684,64
2021	2020/2021	Středočeský kraj v SČ	27715/5	48	0	37	148	0	259	1 260,96
2021	2020/2021	Středočeský kraj v SČ	27721/1	48	0	37	148	0	259	1 260,96
2021	2020/2021	Středočeský kraj v SČ	27728/8	24	0	345	1380	0	2415	5 878,80
2021	2020/2021	Středočeský kraj v SČ	27744/4	24	0	238	238	0	238	1 142,40
2021	2020/2021	Středočeský kraj v SČ	27943/3	24	0	0	476	0	714	1 599,36
2021	2020/2021	Středočeský kraj v SČ	5706/6	24	0	0	42	0	84	171,36
2021	2020/2021	Středočeský kraj v SČ	5813/3	180	345	440	1249	107	1463	39 907,80
2021	2020/2021	Středočeský kraj v SČ	5813/3	360	0	595	476	238	952	51 836,40
2021	2020/2021	Středočeský kraj v SČ	5819/9	180	345	1035	1725	345	2415	65 826,00
2021	2020/2021	Středočeský kraj v SČ	5838/8	180	345	1035	1725	345	2415	65 826,00
2021	2020/2021	Středočeský kraj v SČ	5900/0	24	110	0	55	0	165	514,80
2021	2020/2021	Středočeský kraj v SČ	5917/7	102	476	0	238	0	714	9 467,64
2021	2020/2021	Středočeský kraj v SČ	6002/2	62	0	0	1376	0	1032	8 104,64
2021	2020/2021	Středočeský kraj v SČ	6043/3	47	107	107	428	0	428	3 067,69
2021	2020/2021	Středočeský kraj v SČ	6046/6	47	238	238	952	0	952	6 823,46
2021	2020/2021	Středočeský kraj v SČ	6402/2	137	0	476	1428	0	1904	31 301,76
2021	2020/2021	Středočeský kraj v SČ	7527/7	41	126	0	0	84	126	861,00
2021	2020/2021	Středočeský kraj v SČ	7716/6	94	70	0	490	0	490	5 593,00
2021	2020/2021	Středočeský kraj v SČ	7723/3	47	308	0	2156	0	2156	12 304,60
2021	2020/2021	Středočeský kraj v SČ	7727/7	24	238	0	1666	0	1666	4 855,20
2021	2020/2021	Středočeský kraj v SČ	7738/8	47	37	0	259	0	259	1 478,15
2021	2020/2021	Středočeský kraj v SČ	7809/9	137	1035	0	0	690	1035	23 632,50
2021	2020/2021	Středočeský kraj v SČ	7815/5	137	1035	0	0	690	1035	23 632,50
2021	2020/2021	Středočeský kraj v SČ	7825/5	137	1035	0	0	690	1035	23 632,50
2021	2020/2021	Středočeský kraj v SČ	7863/3	137	1032	0	0	688	1032	23 564,00
2021	2020/2021	Středočeský kraj v SČ	7914/4	47	690	0	1898	0	2760	14 836,73
2021	2020/2021	Středočeský kraj v SČ	7921/1	47	476	0	1309	0	1904	10 235,19
2021	2020/2021	Středočeský kraj v SČ	7980/0	24	0	0	1190	0	1428	3 484,32
2021	2020/2021	Středočeský kraj v SČ	8257/7	82	714	0	1190	0	476	11 904,76
2021	2020/2021	Středočeský kraj v SČ	8263/3	47	1029	0	1715	0	686	9 833,81
2021	2020/2021	Středočeský kraj v SČ	8273/3	47	1032	0	1720	0	688	9 862,48
2021	2020/2021	Středočeský kraj v SČ	8505/5	47	107	0	214	0	642	2 715,66
2021	2020/2021	Středočeský kraj v SČ	8511/1	24	345	0	797	0	6507	10 988,88
2021	2020/2021	Středočeský kraj v SČ	8512/2	24	238	0	476	0	4046	6 854,40

ROK	GVD	DONATOR / VYKAZ	VLAK	HMOTNOST	POČET ZASTAVENÍ PODLE KATEGORIE					OSLAPNE
					11	12	13	14	15	
2021	2020/2021	Středočeský kraj v SČ	8543/3	47	188	0	188	0	1128	4 329,64
2021	2020/2021	Středočeský kraj v SČ	8550/0	47	54	0	0	0	486	1 573,56
2021	2020/2021	Středočeský kraj v SČ	8575/5	24	0	0	476	0	0	571,20
2021	2020/2021	Středočeský kraj v SČ	8806/6	180	238	952	0	714	238	26 560,80
2021	2020/2021	Středočeský kraj v SČ	8808/8	180	107	428	0	321	107	11 941,20
2021	2020/2021	Středočeský kraj v SČ	8814/4	360	714	952	0	714	714	77 112,00
2021	2020/2021	Středočeský kraj v SČ	8848/8	180	31	124	0	93	31	3 459,60
2021	2020/2021	Středočeský kraj v SČ	8848/8	360	790	1256	0	942	790	94 075,20
2021	2020/2021	Středočeský kraj v SČ	8851/1	180	31	124	0	93	31	3 459,60
2021	2020/2021	Středočeský kraj v SČ	8861/1	360	790	1256	0	942	790	94 075,20
2021	2020/2021	Středočeský kraj v SČ	8875/5	180	345	1380	0	1035	345	38 502,00
2021	2020/2021	Středočeský kraj v SČ	8877/7	180	345	1380	0	1035	345	38 502,00
2021	2020/2021	Středočeský kraj v SČ	9005/5	74	238	0	1190	0	2618	17 435,88
2021	2020/2021	Středočeský kraj v SČ	9006/6	74	345	0	1725	0	3795	25 274,70
2021	2020/2021	Středočeský kraj v SČ	9008/8	74	238	0	1190	0	2618	17 435,88
2021	2020/2021	Středočeský kraj v SČ	9055/5	220	70	0	350	0	770	15 246,00
2021	2020/2021	Středočeský kraj v SČ	9059/9	166	34	0	170	0	374	5 587,56
2021	2020/2021	Středočeský kraj v SČ	9064/4	144	9	0	45	0	99	1 283,04
2021	2020/2021	Středočeský kraj v SČ	9067/7	144	9	0	45	0	99	1 283,04
2021	2020/2021	Středočeský kraj v SČ	9109/9	180	476	0	0	0	238	9 424,80
2021	2020/2021	Středočeský kraj v SČ	9127/7	180	238	0	0	0	0	3 427,20
2021	2020/2021	Středočeský kraj v SČ	9156/6	180	476	0	0	0	238	9 424,80
2021	2020/2021	Středočeský kraj v SČ	9207/7	44	42	0	336	0	924	3 326,40
2021	2020/2021	Středočeský kraj v SČ	9213/3	24	22	0	154	0	418	828,96
2021	2020/2021	Středočeský kraj v SČ	9213/3	74	34	0	238	0	646	3 950,12
2021	2020/2021	Středočeský kraj v SČ	9215/5	144	2	0	28	0	68	812,16
2021	2020/2021	Středočeský kraj v SČ	9218/8	47	70	0	560	0	1540	5 922,00
2021	2020/2021	Středočeský kraj v SČ	9245/5	44	238	0	952	0	1904	7 958,72
2021	2020/2021	Středočeský kraj v SČ	9305/5	360	260	52	0	0	364	17 035,20
2021	2020/2021	Středočeský kraj v SČ	9354/4	180	1725	345	0	0	2415	56 511,00
2021	2020/2021	Středočeský kraj v SČ	9407/7	180	0	690	690	345	345	23 598,00
2021	2020/2021	Středočeský kraj v SČ	9412/2	180	0	690	345	345	345	20 493,00
2021	2020/2021	Středočeský kraj v SČ	9426/6	360	0	476	476	238	238	32 558,40
2021	2020/2021	Středočeský kraj v SČ	9427/7	360	0	476	476	238	238	32 558,40
2021	2020/2021	Středočeský kraj v SČ	9428/8	360	0	476	476	238	238	32 558,40
2021	2020/2021	Středočeský kraj v SČ	9431/1	180	0	690	690	345	345	23 598,00
2021	2020/2021	Středočeský kraj v SČ	9436/6	180	0	690	345	345	345	20 493,00
2021	2020/2021	Středočeský kraj v SČ	9476/6	180	0	476	0	238	238	11 995,20
2021	2020/2021	Středočeský kraj v SČ	9517/7	202	0	0	595	0	1190	20 432,30
2021	2020/2021	Středočeský kraj v SČ	9524/4	202	0	0	595	0	1190	20 432,30
2021	2020/2021	Středočeský kraj v SČ	9548/8	102	0	0	110	0	55	897,60
2021	2020/2021	Středočeský kraj v SČ	9575/5	102	0	0	1190	0	476	8 982,12
2021	2020/2021	Středočeský kraj v SČ	9579/9	47	0	0	1380	0	690	5 188,80
2021	2020/2021	Středočeský kraj v SČ	9610/0	180	345	690	0	690	1035	32 292,00
2021	2020/2021	Středočeský kraj v SČ	9626/6	180	345	690	0	690	1035	32 292,00
2021	2020/2021	Středočeský kraj v SČ	9675/5	24	238	476	238	0	714	2 798,88
2021	2020/2021	Středočeský kraj v SČ	9676/6	24	238	476	238	0	714	2 798,88
2021	2020/2021	Středočeský kraj v SČ	9711/1	44	196	0	882	0	784	4 700,08
2021	2020/2021	Středočeský kraj v SČ	9717/7	48	238	0	1071	0	952	6 226,08
2021	2020/2021	Středočeský kraj v SČ	9729/9	24	107	0	535	0	428	1 463,76
2021	2020/2021	Středočeský kraj v SČ	9760/0	24	0	0	318	0	318	839,52

ROK	GVD	DONATOR / VYKAZ	VLAK	HMOTNOST	POČET ZASTAVENÍ PODLE KATEGORIE					OSLAPNE
					11	12	13	14	15	
2021	2020/2021	Středočeský kraj v SČ	9766/6	24	0	0	280	0	280	739,20
2021	2020/2021	Středočeský kraj v SČ	9816/6	47	345	0	2760	0	2415	14 593,50
2021	2020/2021	Středočeský kraj v SČ	9865/5	47	0	0	1725	0	690	5 999,55
2021	2020/2021	Středočeský kraj v SČ	9869/9	94	0	0	833	0	238	5 257,42
2021	2020/2021	Středočeský kraj v SČ	9914/4	213	0	200	0	0	0	3 834,00
2021	2020/2021	Středočeský kraj v SČ	9931/1	180	0	476	0	714	0	12 852,00
2021	2020/2021	Středočeský kraj v SČ	9944/4	213	0	400	0	600	0	12 780,00
2021	2020/2021	Středočeský kraj v SČ	9950/0	213	0	400	0	600	0	12 780,00
2021	2020/2021	Středočeský kraj v SČ	9962/2	180	0	476	0	714	0	12 852,00
2021	2020/2021	Středočeský kraj v SČ	12358/8	24	0	238	238	0	0	799,68
2021	2020/2021	Středočeský kraj v SČ	12359/9	24	0	238	238	0	0	799,68
2021	2020/2021	Středočeský kraj v SČ	1544/4	144	0	0	1309	0	1428	21 762,72
2021	2020/2021	Středočeský kraj v SČ	1546/6	202	0	0	357	0	476	9 374,82
2021	2020/2021	Středočeský kraj v SČ	1556/6	47	106	106	212	0	106	1 644,06
2021	2020/2021	Středočeský kraj v SČ	15654/4	24	0	0	238	0	476	971,04
2021	2020/2021	Středočeský kraj v SČ	1569/9	156	0	0	102	0	34	1 113,84
2021	2020/2021	Středočeský kraj v SČ	1571/1	200	0	0	933	0	311	13 062,00
2021	2020/2021	Středočeský kraj v SČ	15818/8	71	0	238	357	0	476	4 815,93
2021	2020/2021	Středočeský kraj v SČ	15845/5	180	238	238	476	0	476	16 707,60
2021	2020/2021	Středočeský kraj v SČ	15849/9	47	238	238	476	0	476	4 362,54
2021	2020/2021	Středočeský kraj v SČ	15854/4	47	345	345	690	0	690	6 323,85
2021	2020/2021	Středočeský kraj v SČ	15861/1	47	345	345	690	0	690	6 323,85
2021	2020/2021	Středočeský kraj v SČ	15864/4	47	345	345	690	0	690	6 323,85
2021	2020/2021	Středočeský kraj v SČ	15869/9	47	345	345	690	0	690	6 323,85
2021	2020/2021	Středočeský kraj v SČ	15873/3	47	345	345	690	0	690	6 323,85
2021	2020/2021	Středočeský kraj v SČ	15878/8	24	345	345	690	0	690	3 229,20
2021	2020/2021	Středočeský kraj v SČ	15923/3	24	0	0	476	0	714	1 599,36
2021	2020/2021	Středočeský kraj v SČ	16710/0	24	0	0	863	0	2760	5 009,40
2021	2020/2021	Středočeský kraj v SČ	16711/1	24	0	0	863	0	2760	5 009,40
2021	2020/2021	Středočeský kraj v SČ	16716/6	24	0	0	690	0	2760	4 802,40
2021	2020/2021	Středočeský kraj v SČ	16772/2	24	0	0	290	0	290	765,60
2021	2020/2021	Středočeský kraj v SČ	1807/7	102	52	0	104	0	104	1 591,20
2021	2020/2021	Středočeský kraj v SČ	1813/3	100	452	0	797	0	1011	13 667,00
2021	2020/2021	Středočeský kraj v SČ	1819/9	100	541	0	1231	0	690	14 623,00
2021	2020/2021	Středočeský kraj v SČ	18503/3	24	0	0	105	0	350	630,00
2021	2020/2021	Středočeský kraj v SČ	19123/3	24	345	0	1035	0	3450	6 872,40
2021	2020/2021	Středočeský kraj v SČ	19300/0	48	238	0	357	0	1666	6 568,80
2021	2020/2021	Středočeský kraj v SČ	19304/4	48	238	0	119	0	952	3 941,28
2021	2020/2021	Středočeský kraj v SČ	19331/1	48	238	0	119	0	952	3 941,28
2021	2020/2021	Středočeský kraj v SČ	19425/5	24	0	345	1035	0	2760	5 961,60
2021	2020/2021	Středočeský kraj v SČ	19433/3	24	0	345	797	0	1570	3 962,40
2021	2020/2021	Středočeský kraj v SČ	19500/0	24	290	0	1160	0	870	3 201,60
2021	2020/2021	Středočeský kraj v SČ	19711/1	47	0	0	2415	0	1380	9 566,85
2021	2020/2021	Středočeský kraj v SČ	19714/4	94	0	0	364	0	208	2 883,92
2021	2020/2021	Středočeský kraj v SČ	19734/4	47	0	0	214	0	428	1 709,86
2021	2020/2021	Středočeský kraj v SČ	19748/8	24	0	0	428	0	428	1 129,92
2021	2020/2021	Středočeský kraj v SČ	19766/6	24	0	0	476	0	952	1 942,08
2021	2020/2021	Středočeský kraj v SČ	19802/2	47	107	0	535	0	642	3 470,01
2021	2020/2021	Středočeský kraj v SČ	19839/9	47	238	0	952	0	1190	6 487,88
2021	2020/2021	Středočeský kraj v SČ	19905/5	47	107	0	535	0	428	2 866,53
2021	2020/2021	Středočeský kraj v SČ	19909/9	47	0	0	214	0	428	1 709,86

ROK	GVD	DONATOR / VYKAZ	VLAK	HMOTNOST	POČET ZASTAVENÍ PODLE KATEGORIE					OSLAPNE
					11	12	13	14	15	
2021	2020/2021	Středočeský kraj v SČ	19914/4	47	345	0	1725	0	1380	9 242,55
2021	2020/2021	Středočeský kraj v SČ	19920/0	94	238	0	1190	0	952	12 752,04
2021	2020/2021	Středočeský kraj v SČ	19928/8	47	345	0	1725	0	1380	9 242,55
2021	2020/2021	Středočeský kraj v SČ	19952/2	94	0	0	476	0	952	7 606,48
2021	2020/2021	Středočeský kraj v SČ	19954/4	94	0	0	476	0	952	7 606,48
2021	2020/2021	Středočeský kraj v SČ	19957/7	47	0	0	690	0	1380	5 513,10
2021	2020/2021	Středočeský kraj v SČ	19967/7	94	0	0	476	0	952	7 606,48
2021	2020/2021	Středočeský kraj v SČ	2011/1	74	0	0	1428	0	2142	14 794,08
2021	2020/2021	Středočeský kraj v SČ	2041/1	121	0	0	238	0	238	3 167,78
2021	2020/2021	Středočeský kraj v SČ	22200/0	94	52	0	130	0	468	3 641,56
2021	2020/2021	Středočeský kraj v SČ	22211/1	47	345	0	1380	0	4485	17 187,90
2021	2020/2021	Středočeský kraj v SČ	2416/6	47	345	0	1380	0	4485	17 187,90
2021	2020/2021	Středočeský kraj v SČ	2420/0	47	238	0	952	0	3094	11 857,16
2021	2020/2021	Středočeský kraj v SČ	2428/8	47	345	0	1380	0	4485	17 187,90
2021	2020/2021	Středočeský kraj v SČ	2430/0	47	290	0	766	0	2432	9 748,74
2021	2020/2021	Středočeský kraj v SČ	2455/5	47	55	0	110	0	165	930,60
2021	2020/2021	Středočeský kraj v SČ	2468/8	47	196	0	196	0	196	1 750,28
2021	2020/2021	Středočeský kraj v SČ	2470/0	47	94	0	94	0	94	839,42
2021	2020/2021	Středočeský kraj v SČ	2474/4	47	290	0	290	0	290	2 589,70
2021	2020/2021	Středočeský kraj v SČ	2505/5	180	1725	0	0	690	1380	44 712,00
2021	2020/2021	Středočeský kraj v SČ	2522/2	180	1550	0	0	620	1240	40 176,00
2021	2020/2021	Středočeský kraj v SČ	2525/5	360	1365	0	0	546	1092	70 761,60
2021	2020/2021	Středočeský kraj v SČ	2530/0	180	1550	0	0	620	1240	40 176,00
2021	2020/2021	Středočeský kraj v SČ	2530/0	360	175	0	0	70	140	9 072,00
2021	2020/2021	Středočeský kraj v SČ	2536/6	180	836	0	0	144	526	18 756,00
2021	2020/2021	Středočeský kraj v SČ	2538/8	360	1365	0	0	546	1092	70 761,60
2021	2020/2021	Středočeský kraj v SČ	2542/2	180	360	0	0	144	288	9 331,20
2021	2020/2021	Středočeský kraj v SČ	2545/5	180	360	0	0	144	288	9 331,20
2021	2020/2021	Středočeský kraj v SČ	2548/8	360	1365	0	0	546	1092	70 761,60
2021	2020/2021	Středočeský kraj v SČ	25600/0	180	0	344	344	0	0	8 668,80
2021	2020/2021	Středočeský kraj v SČ	2562/2	180	1550	0	0	620	1240	40 176,00
2021	2020/2021	Středočeský kraj v SČ	2572/2	180	1725	0	0	690	1380	44 712,00
2021	2020/2021	Středočeský kraj v SČ	25913/3	24	0	0	690	0	1725	3 312,00
2021	2020/2021	Středočeský kraj v SČ	26129/9	24	107	0	214	0	428	1 078,56
2021	2020/2021	Středočeský kraj v SČ	27725/5	24	0	238	394	0	550	1 778,88
2021	2020/2021	Středočeský kraj v SČ	27726/6	24	0	345	1380	0	2415	5 878,80
2021	2020/2021	Středočeský kraj v SČ	5718/8	24	0	0	238	0	476	971,04
2021	2020/2021	Středočeský kraj v SČ	5802/2	180	107	321	535	107	749	20 415,60
2021	2020/2021	Středočeský kraj v SČ	5833/3	180	345	440	1249	107	1463	39 907,80
2021	2020/2021	Středočeský kraj v SČ	5840/0	180	345	1035	1725	345	2415	65 826,00
2021	2020/2021	Středočeský kraj v SČ	5876/6	47	345	345	1035	0	1035	8 107,50
2021	2020/2021	Středočeský kraj v SČ	5931/1	99	0	0	357	0	238	3 180,87
2021	2020/2021	Středočeský kraj v SČ	5933/3	99	0	0	518	0	345	4 610,93
2021	2020/2021	Středočeský kraj v SČ	6003/3	62	0	0	1376	0	1032	8 104,64
2021	2020/2021	Středočeský kraj v SČ	6007/7	106	0	0	604	0	453	6 082,28
2021	2020/2021	Středočeský kraj v SČ	6014/4	62	0	0	776	0	582	4 570,64
2021	2020/2021	Středočeský kraj v SČ	6019/9	47	238	0	952	0	714	5 145,56
2021	2020/2021	Středočeský kraj v SČ	6045/5	47	238	238	952	0	952	6 823,46
2021	2020/2021	Středočeský kraj v SČ	6056/6	47	345	345	1380	0	1380	9 891,15
2021	2020/2021	Středočeský kraj v SČ	6408/8	133	0	345	1725	0	1725	29 366,40
2021	2020/2021	Středočeský kraj v SČ	6411/1	133	0	345	1725	0	1725	29 366,40

ROK	GVD	DONATOR / VYKAZ	VLAK	HMOTNOST	POČET ZASTAVENÍ PODLE KATEGORIE					OSLAPNE
					11	12	13	14	15	
2021	2020/2021	Středočeský kraj v SČ	6443/3	137	238	476	1904	0	2380	41 083,56
2021	2020/2021	Středočeský kraj v SČ	6900/0	180	238	714	0	238	952	26 989,20
2021	2020/2021	Středočeský kraj v SČ	6913/3	180	345	1725	0	1035	2415	66 447,00
2021	2020/2021	Středočeský kraj v SČ	7703/3	47	476	0	1666	0	2142	11 745,30
2021	2020/2021	Středočeský kraj v SČ	7714/4	94	70	0	490	0	490	5 593,00
2021	2020/2021	Středočeský kraj v SČ	7722/2	94	70	0	490	0	490	5 593,00
2021	2020/2021	Středočeský kraj v SČ	7739/9	47	37	0	259	0	259	1 478,15
2021	2020/2021	Středočeský kraj v SČ	7739/9	94	70	0	490	0	490	5 593,00
2021	2020/2021	Středočeský kraj v SČ	7818/8	137	1035	0	0	690	1035	23 632,50
2021	2020/2021	Středočeský kraj v SČ	7902/2	47	345	0	1898	0	2070	11 593,73
2021	2020/2021	Středočeský kraj v SČ	7904/4	47	690	0	1898	0	2760	14 836,73
2021	2020/2021	Středočeský kraj v SČ	7909/9	47	690	0	1898	0	2760	14 836,73
2021	2020/2021	Středočeský kraj v SČ	7910/0	47	690	0	1898	0	2760	14 836,73
2021	2020/2021	Středočeský kraj v SČ	7930/0	47	476	0	1428	0	1904	10 514,84
2021	2020/2021	Středočeský kraj v SČ	8251/1	47	714	0	1190	0	476	6 823,46
2021	2020/2021	Středočeský kraj v SČ	8259/9	205	3	0	5	0	2	125,05
2021	2020/2021	Středočeský kraj v SČ	8265/5	47	1032	0	1720	0	688	9 862,48
2021	2020/2021	Středočeský kraj v SČ	8270/0	47	1032	0	1720	0	688	9 862,48
2021	2020/2021	Středočeský kraj v SČ	8270/0	123	3	0	5	0	2	75,03
2021	2020/2021	Středočeský kraj v SČ	8506/6	47	107	0	214	0	642	2 715,66
2021	2020/2021	Středočeský kraj v SČ	8513/3	47	238	0	476	0	1428	6 040,44
2021	2020/2021	Středočeský kraj v SČ	8515/5	24	238	0	714	0	5474	9 196,32
2021	2020/2021	Středočeský kraj v SČ	8517/7	47	107	0	321	0	2354	7 794,95
2021	2020/2021	Středočeský kraj v SČ	8518/8	24	238	0	714	0	5474	9 196,32
2021	2020/2021	Středočeský kraj v SČ	8522/2	47	107	0	321	0	2461	8 096,69
2021	2020/2021	Středočeský kraj v SČ	8525/5	71	153	0	306	0	918	5 866,02
2021	2020/2021	Středočeský kraj v SČ	8529/9	94	76,5	0	153	0	0	1 294,38
2021	2020/2021	Středočeský kraj v SČ	8531/1	71	85	0	170	0	510	3 258,90
2021	2020/2021	Středočeský kraj v SČ	8589/9	47	238	0	238	0	0	1 454,18
2021	2020/2021	Středočeský kraj v SČ	8603/3	180	690	0	0	0	690	17 388,00
2021	2020/2021	Středočeský kraj v SČ	8802/2	47	106	424	0	318	106	3 088,84
2021	2020/2021	Středočeský kraj v SČ	8804/4	180	345	1380	0	1035	345	38 502,00
2021	2020/2021	Středočeský kraj v SČ	8820/0	180	66	264	0	198	66	7 365,60
2021	2020/2021	Středočeský kraj v SČ	8830/0	180	66	740	0	912	66	20 217,60
2021	2020/2021	Středočeský kraj v SČ	8835/5	360	41	164	0	123	41	9 151,20
2021	2020/2021	Středočeský kraj v SČ	8836/6	360	76	304	0	228	76	16 963,20
2021	2020/2021	Středočeský kraj v SČ	8854/4	180	31	124	0	93	31	3 459,60
2021	2020/2021	Středočeský kraj v SČ	8858/8	360	755	1116	0	837	755	86 263,20
2021	2020/2021	Středočeský kraj v SČ	8862/2	360	790	1256	0	942	790	94 075,20
2021	2020/2021	Středočeský kraj v SČ	9000/0	148	238	0	119	0	714	10 038,84
2021	2020/2021	Středočeský kraj v SČ	9012/2	74	238	0	1190	0	2618	17 435,88
2021	2020/2021	Středočeský kraj v SČ	9052/2	74	107	0	535	0	1177	7 838,82
2021	2020/2021	Středočeský kraj v SČ	9056/6	74	106	0	530	0	1166	7 765,56
2021	2020/2021	Středočeský kraj v SČ	9061/1	144	9	0	45	0	99	1 283,04
2021	2020/2021	Středočeský kraj v SČ	9101/1	180	476	982	588	344	1758	49 518,00
2021	2020/2021	Středočeský kraj v SČ	9119/9	180	672	714	952	238	1148	43 923,60
2021	2020/2021	Středočeský kraj v SČ	9134/4	180	238	0	0	0	0	3 427,20
2021	2020/2021	Středočeský kraj v SČ	9141/1	180	476	0	0	0	238	9 424,80
2021	2020/2021	Středočeský kraj v SČ	9147/7	180	476	0	0	0	238	9 424,80
2021	2020/2021	Středočeský kraj v SČ	9206/6	44	265	0	952	0	2683	10 110,32
2021	2020/2021	Středočeský kraj v SČ	9211/1	24	114	0	912	0	2508	4 924,80

ROK	GVD	DONATOR / VYKAZ	VLAK	HMOTNOST	POČET ZASTAVENÍ PODLE KATEGORIE					OSLAPNE
					11	12	13	14	15	
2021	2020/2021	Středočeský kraj v SČ	9211/1	44	60	0	681	0	1722	6 255,48
2021	2020/2021	Středočeský kraj v SČ	9211/1	144	14,5	0	124	0	361	4 175,28
2021	2020/2021	Středočeský kraj v SČ	9214/4	88	51	0	179	0	408	3 298,68
2021	2020/2021	Středočeský kraj v SČ	9214/4	74	34	0	238	0	646	3 950,12
2021	2020/2021	Středočeský kraj v SČ	9215/5	216	24	0	156	0	456	8 009,28
2021	2020/2021	Středočeský kraj v SČ	9246/6	44	238	0	714	0	1666	6 806,80
2021	2020/2021	Středočeský kraj v SČ	9300/0	100	530	106	0	0	742	9 646,00
2021	2020/2021	Středočeský kraj v SČ	9334/4	360	1190	238	0	0	1666	77 968,80
2021	2020/2021	Středočeský kraj v SČ	9337/7	360	1190	238	0	0	1666	77 968,80
2021	2020/2021	Středočeský kraj v SČ	9344/4	360	1190	238	0	0	1666	77 968,80
2021	2020/2021	Středočeský kraj v SČ	9347/7	360	1190	238	0	0	1666	77 968,80
2021	2020/2021	Středočeský kraj v SČ	9352/2	180	1404	238	0	0	1880	44 377,20
2021	2020/2021	Středočeský kraj v SČ	9353/3	180	535	107	0	0	749	17 526,60
2021	2020/2021	Středočeský kraj v SČ	9356/6	180	1404	238	0	0	1880	44 377,20
2021	2020/2021	Středočeský kraj v SČ	9423/3	360	0	476	476	238	238	32 558,40
2021	2020/2021	Středočeský kraj v SČ	9433/3	180	0	690	345	345	345	20 493,00
2021	2020/2021	Středočeský kraj v SČ	9471/1	180	0	476	0	238	238	11 995,20
2021	2020/2021	Středočeský kraj v SČ	9483/3	180	0	476	0	238	238	11 995,20
2021	2020/2021	Středočeský kraj v SČ	9503/3	102	0	0	529	0	743	7 245,06
2021	2020/2021	Středočeský kraj v SČ	9508/8	134	0	0	749	0	963	12 760,82
2021	2020/2021	Středočeský kraj v SČ	9515/5	134	0	0	1463	0	2153	27 112,22
2021	2020/2021	Středočeský kraj v SČ	9527/7	100	0	0	952	0	1428	13 328,00
2021	2020/2021	Středočeský kraj v SČ	9536/6	134	0	0	1172	0	1465	19 631,00
2021	2020/2021	Středočeský kraj v SČ	9545/5	102	0	0	714	0	1190	10 924,20
2021	2020/2021	Středočeský kraj v SČ	9550/0	102	0	0	312	0	260	3 182,40
2021	2020/2021	Středočeský kraj v SČ	9557/7	47	0	0	1190	0	952	5 481,14
2021	2020/2021	Středočeský kraj v SČ	9611/1	180	238	476	0	476	714	22 276,80
2021	2020/2021	Středočeský kraj v SČ	9624/4	180	345	690	0	690	1035	32 292,00
2021	2020/2021	Středočeský kraj v SČ	9643/3	180	107	214	0	214	321	10 015,20
2021	2020/2021	Středočeský kraj v SČ	9671/1	24	238	476	238	0	714	2 798,88
2021	2020/2021	Středočeský kraj v SČ	9677/7	24	238	476	238	0	714	2 798,88
2021	2020/2021	Středočeský kraj v SČ	9728/8	24	345	0	1725	0	1380	4 719,60
2021	2020/2021	Středočeský kraj v SČ	9731/1	24	345	0	1725	0	1380	4 719,60
2021	2020/2021	Středočeský kraj v SČ	9736/6	24	345	0	1725	0	1380	4 719,60
2021	2020/2021	Středočeský kraj v SČ	9834/4	47	345	0	2760	0	2415	14 593,50
2021	2020/2021	Středočeský kraj v SČ	9837/7	47	0	0	534	0	320	2 157,30
2021	2020/2021	Středočeský kraj v SČ	9857/7	47	0	0	1725	0	690	5 999,55
2021	2020/2021	Středočeský kraj v SČ	9905/5	213	0	400	0	600	0	12 780,00
2021	2020/2021	Středočeský kraj v SČ	9945/5	213	0	400	0	600	0	12 780,00
2021	2020/2021	Středočeský kraj v SČ	9966/6	158	0	76	0	114	0	1 801,20
2021	2020/2021	Středočeský kraj v SČ	12352/2	24	0	238	238	0	0	799,68
2021	2020/2021	Středočeský kraj v SČ	1491/1	47	0	345	1035	0	690	5 837,40
2021	2020/2021	Středočeský kraj v SČ	1502/2	164	228	0	190	0	114	5 671,12
2021	2020/2021	Středočeský kraj v SČ	1525/5	188	152	0	0	0	38	2 714,72
2021	2020/2021	Středočeský kraj v SČ	1560/0	100	0	0	318	0	53	1 908,00
2021	2020/2021	Středočeský kraj v SČ	1563/3	188	0	0	952	0	476	14 318,08
2021	2020/2021	Středočeský kraj v SČ	1565/5	56	0	0	696	0	480	3 560,20
2021	2020/2021	Středočeský kraj v SČ	1580/0	200	0	0	933	0	311	13 062,00
2021	2020/2021	Středočeský kraj v SČ	15812/2	47	0	107	321	0	321	2 112,18
2021	2020/2021	Středočeský kraj v SČ	15817/7	47	0	107	678	0	559	3 622,29
2021	2020/2021	Středočeský kraj v SČ	15818/8	47	0	0	357	0	238	1 510,11

ROK	GVD	DONATOR / VYKAZ	VLAK	HMOTNOST	POČET ZASTAVENÍ PODLE KATEGORIE					OSLAPNE
					11	12	13	14	15	
2021	2020/2021	Středočeský kraj v SČ	15841/1	180	238	238	476	0	476	16 707,60
2021	2020/2021	Středočeský kraj v SČ	15860/0	47	345	345	690	0	690	6 323,85
2021	2020/2021	Středočeský kraj v SČ	15884/4	24	345	345	690	0	690	3 229,20
2021	2020/2021	Středočeský kraj v SČ	16702/2	24	0	0	863	0	2760	5 009,40
2021	2020/2021	Středočeský kraj v SČ	16706/6	24	0	0	863	0	2760	5 009,40
2021	2020/2021	Středočeský kraj v SČ	16724/4	24	0	0	476	0	1904	3 312,96
2021	2020/2021	Středočeský kraj v SČ	17700/0	24	0	0	238	0	1190	1 999,20
2021	2020/2021	Středočeský kraj v SČ	17749/9	24	0	0	107	0	642	1 052,88
2021	2020/2021	Středočeský kraj v SČ	17753/3	24	0	0	107	0	642	1 052,88
2021	2020/2021	Středočeský kraj v SČ	1806/6	100	238	0	476	0	476	7 140,00
2021	2020/2021	Středočeský kraj v SČ	1807/7	100	55	0	110	0	110	1 650,00
2021	2020/2021	Středočeský kraj v SČ	19114/4	24	345	0	1035	0	3450	6 872,40
2021	2020/2021	Středočeský kraj v SČ	19146/6	24	238	0	476	0	1666	3 427,20
2021	2020/2021	Středočeský kraj v SČ	19313/3	24	238	0	714	0	1666	3 712,80
2021	2020/2021	Středočeský kraj v SČ	19319/9	24	345	0	1035	0	2415	5 382,00
2021	2020/2021	Středočeský kraj v SČ	19415/5	24	0	345	690	0	1035	3 063,60
2021	2020/2021	Středočeský kraj v SČ	19420/0	24	0	345	928	0	2225	5 062,80
2021	2020/2021	Středočeský kraj v SČ	19503/3	24	344	0	1032	0	688	2 889,60
2021	2020/2021	Středočeský kraj v SČ	19520/0	24	345	0	1035	0	690	2 898,00
2021	2020/2021	Středočeský kraj v SČ	19700/0	56	0	0	378	0	268	1 958,88
2021	2020/2021	Středočeský kraj v SČ	19714/4	47	0	0	2051	0	1172	8 124,89
2021	2020/2021	Středočeský kraj v SČ	19731/1	47	0	0	690	0	1380	5 513,10
2021	2020/2021	Středočeský kraj v SČ	19733/3	94	0	0	952	0	1190	11 186,00
2021	2020/2021	Středočeský kraj v SČ	19760/0	24	0	0	690	0	1380	2 815,20
2021	2020/2021	Středočeský kraj v SČ	19761/1	24	0	0	952	0	952	2 513,28
2021	2020/2021	Středočeský kraj v SČ	19765/5	24	0	0	476	0	952	1 942,08
2021	2020/2021	Středočeský kraj v SČ	19872/2	47	0	0	690	0	345	2 594,40
2021	2020/2021	Středočeský kraj v SČ	19874/4	47	0	0	690	0	345	2 594,40
2021	2020/2021	Středočeský kraj v SČ	19921/1	94	238	0	1190	0	952	12 752,04
2021	2020/2021	Středočeský kraj v SČ	19954/4	47	0	0	214	0	428	1 709,86
2021	2020/2021	Středočeský kraj v SČ	19975/5	47	0	0	690	0	1380	5 513,10
2021	2020/2021	Středočeský kraj v SČ	2001/1	74	0	0	1892	0	2408	17 691,92
2021	2020/2021	Středočeský kraj v SČ	2003/3	74	0	0	1428	0	1904	13 737,36
2021	2020/2021	Středočeský kraj v SČ	2006/6	74	0	0	1866	0	2799	19 331,76
2021	2020/2021	Středočeský kraj v SČ	2019/9	74	0	0	1428	0	2142	14 794,08
2021	2020/2021	Středočeský kraj v SČ	2020/0	74	0	0	1428	0	2142	14 794,08
2021	2020/2021	Středočeský kraj v SČ	20321/1	24	238	0	476	0	476	1 713,60
2021	2020/2021	Středočeský kraj v SČ	20322/2	24	345	0	690	0	690	2 484,00
2021	2020/2021	Středočeský kraj v SČ	2063/3	74	0	0	642	0	963	6 651,12
2021	2020/2021	Středočeský kraj v SČ	2066/6	92	0	0	420	0	630	5 409,60
2021	2020/2021	Středočeský kraj v SČ	22208/8	47	345	0	1380	0	4485	17 187,90
2021	2020/2021	Středočeský kraj v SČ	2431/1	47	345	0	1380	0	4485	17 187,90
2021	2020/2021	Středočeský kraj v SČ	2437/7	47	55	0	1235	0	4195	14 938,95
2021	2020/2021	Středočeský kraj v SČ	2437/7	94	290	0	145	0	290	4 497,90
2021	2020/2021	Středočeský kraj v SČ	2454/4	47	107	0	107	0	107	955,51
2021	2020/2021	Středočeský kraj v SČ	2457/7	47	52	0	52	0	52	464,36
2021	2020/2021	Středočeský kraj v SČ	2458/8	24	196	0	196	0	196	893,76
2021	2020/2021	Středočeský kraj v SČ	2463/3	47	52	0	52	0	52	464,36
2021	2020/2021	Středočeský kraj v SČ	2509/9	180	1465	0	0	586	1172	37 972,80
2021	2020/2021	Středočeský kraj v SČ	2511/1	180	1450	0	0	580	1160	37 584,00
2021	2020/2021	Středočeský kraj v SČ	2512/2	180	535	0	0	214	428	13 867,20

ROK	GVD	DONATOR / VYKAZ	VLAK	HMOTNOST	POČET ZASTAVENÍ PODLE KATEGORIE					OSLAPNE
					11	12	13	14	15	
2021	2020/2021	Středočeský kraj v SČ	2533/3	180	1550	0	0	620	1240	40 176,00
2021	2020/2021	Středočeský kraj v SČ	2537/7	360	175	0	0	70	140	9 072,00
2021	2020/2021	Středočeský kraj v SČ	2539/9	180	1550	0	0	620	1240	40 176,00
2021	2020/2021	Středočeský kraj v SČ	2541/1	180	1550	0	0	620	1240	40 176,00
2021	2020/2021	Středočeský kraj v SČ	2551/1	180	360	0	0	144	288	9 331,20
2021	2020/2021	Středočeský kraj v SČ	2553/3	180	360	0	0	144	288	9 331,20
2021	2020/2021	Středočeský kraj v SČ	25606/6	180	0	345	345	0	0	8 694,00
2021	2020/2021	Středočeský kraj v SČ	25617/7	180	0	107	107	0	0	2 696,40
2021	2020/2021	Středočeský kraj v SČ	25618/8	180	0	345	345	0	0	8 694,00
2021	2020/2021	Středočeský kraj v SČ	25634/4	180	0	107	107	0	0	2 696,40
2021	2020/2021	Středočeský kraj v SČ	2568/8	180	1011	0	0	214	666	23 292,00
2021	2020/2021	Středočeský kraj v SČ	25901/1	24	0	0	476	0	1190	2 284,80
2021	2020/2021	Středočeský kraj v SČ	25921/1	24	0	0	690	0	1725	3 312,00
2021	2020/2021	Středočeský kraj v SČ	25927/7	24	0	0	583	0	1297	2 567,28
2021	2020/2021	Středočeský kraj v SČ	26122/2	24	238	0	476	0	952	2 399,04
2021	2020/2021	Středočeský kraj v SČ	27944/4	24	0	0	690	0	1035	2 318,40
2021	2020/2021	Středočeský kraj v SČ	5712/2	24	0	0	238	0	476	971,04
2021	2020/2021	Středočeský kraj v SČ	5804/4	180	238	119	714	0	714	19 492,20
2021	2020/2021	Středočeský kraj v SČ	5820/0	180	345	1035	1725	345	2415	65 826,00
2021	2020/2021	Středočeský kraj v SČ	5832/2	360	0	595	476	238	952	51 836,40
2021	2020/2021	Středočeský kraj v SČ	5834/4	180	345	440	1249	107	1463	39 907,80
2021	2020/2021	Středočeský kraj v SČ	5912/2	99	606	0	455	0	1212	14 248,58
2021	2020/2021	Středočeský kraj v SČ	5917/7	99	214	0	161	0	428	5 031,68
2021	2020/2021	Středočeský kraj v SČ	5918/8	99	586	0	440	0	1172	13 778,33
2021	2020/2021	Středočeský kraj v SČ	5922/2	99	586	0	440	0	1172	13 778,33
2021	2020/2021	Středočeský kraj v SČ	5924/4	99	104	0	78	0	208	2 445,30
2021	2020/2021	Středočeský kraj v SČ	5927/7	24	476	0	238	0	714	2 227,68
2021	2020/2021	Středočeský kraj v SČ	5959/9	100	84	0	42	0	126	1 638,00
2021	2020/2021	Středočeský kraj v SČ	6005/5	106	0	0	604	0	453	6 082,28
2021	2020/2021	Středočeský kraj v SČ	6006/6	62	0	0	776	0	582	4 570,64
2021	2020/2021	Středočeský kraj v SČ	6051/1	47	345	345	1380	0	1380	9 891,15
2021	2020/2021	Středočeský kraj v SČ	6057/7	47	214	107	749	0	856	5 431,32
2021	2020/2021	Středočeský kraj v SČ	6058/8	47	107	345	1261	0	1487	9 018,36
2021	2020/2021	Středočeský kraj v SČ	6405/5	133	0	238	1190	0	1190	20 258,56
2021	2020/2021	Středočeský kraj v SČ	6902/2	180	345	1723	0	1033	2412	66 367,80
2021	2020/2021	Středočeský kraj v SČ	6905/5	180	345	1725	0	1035	2415	66 447,00
2021	2020/2021	Středočeský kraj v SČ	6918/8	180	238	1190	0	714	1666	45 838,80
2021	2020/2021	Středočeský kraj v SČ	6922/2	180	238	1190	0	714	1666	45 838,80
2021	2020/2021	Středočeský kraj v SČ	6988/8	24	345	1035	1035	345	2070	7 452,00
2021	2020/2021	Středočeský kraj v SČ	7707/7	94	70	0	490	0	490	5 593,00
2021	2020/2021	Středočeský kraj v SČ	7726/6	44	34	0	238	0	238	1 271,60
2021	2020/2021	Středočeský kraj v SČ	7808/8	137	1035	0	0	690	1035	23 632,50
2021	2020/2021	Středočeský kraj v SČ	7811/1	137	1035	0	0	690	1035	23 632,50
2021	2020/2021	Středočeský kraj v SČ	7869/9	47	428	0	0	321	321	3 117,98
2021	2020/2021	Středočeský kraj v SČ	7911/1	47	690	0	1898	0	2760	14 836,73
2021	2020/2021	Středočeský kraj v SČ	7931/1	47	238	0	1428	0	1428	8 277,64
2021	2020/2021	Středočeský kraj v SČ	7982/2	24	0	0	952	0	714	2 170,56
2021	2020/2021	Středočeský kraj v SČ	8276/6	47	1032	0	1720	0	688	9 862,48
2021	2020/2021	Středočeský kraj v SČ	8277/7	47	714	0	1190	0	238	6 152,30
2021	2020/2021	Středočeský kraj v SČ	8278/8	47	318	0	530	0	212	3 039,02
2021	2020/2021	Středočeský kraj v SČ	8282/2	47	1032	0	1720	0	688	9 862,48

ROK	GVD	DONATOR / VYKAZ	VLAK	HMOTNOST	POČET ZASTAVENÍ PODLE KATEGORIE					OSLAPNE
					11	12	13	14	15	
2021	2020/2021	Středočeský kraj v SČ	8282/2	205	3	0	5	0	2	125,05
2021	2020/2021	Středočeský kraj v SČ	8501/1	47	290	0	580	0	1740	7 360,20
2021	2020/2021	Středočeský kraj v SČ	8504/4	47	238	238	1190	0	2380	11 409,72
2021	2020/2021	Středočeský kraj v SČ	8519/9	47	238	0	476	0	3570	12 080,88
2021	2020/2021	Středočeský kraj v SČ	8537/7	62	238	0	238	0	1428	7 230,44
2021	2020/2021	Středočeský kraj v SČ	8582/2	24	153	0	153	0	0	477,36
2021	2020/2021	Středočeský kraj v SČ	8602/2	180	690	0	0	0	690	17 388,00
2021	2020/2021	Středočeský kraj v SČ	8611/1	180	690	0	0	0	690	17 388,00
2021	2020/2021	Středočeský kraj v SČ	8614/4	180	690	0	0	0	690	17 388,00
2021	2020/2021	Středočeský kraj v SČ	8615/5	180	690	0	0	0	690	17 388,00
2021	2020/2021	Středočeský kraj v SČ	8802/2	180	1	4	0	3	1	111,60
2021	2020/2021	Středočeský kraj v SČ	8819/9	180	66	264	0	198	66	7 365,60
2021	2020/2021	Středočeský kraj v SČ	8826/6	180	542	740	0	912	542	32 212,80
2021	2020/2021	Středočeský kraj v SČ	8829/9	180	66	264	0	198	66	7 365,60
2021	2020/2021	Středočeský kraj v SČ	8832/2	180	304	1216	0	912	304	33 926,40
2021	2020/2021	Středočeský kraj v SČ	8833/3	180	304	1216	0	912	304	33 926,40
2021	2020/2021	Středočeský kraj v SČ	8841/1	360	41	164	0	123	41	9 151,20
2021	2020/2021	Středočeský kraj v SČ	8849/9	360	790	1256	0	942	790	94 075,20
2021	2020/2021	Středočeský kraj v SČ	8852/2	360	790	1256	0	942	790	94 075,20
2021	2020/2021	Středočeský kraj v SČ	8853/3	180	31	124	0	93	31	3 459,60
2021	2020/2021	Středočeský kraj v SČ	8853/3	360	790	1256	0	942	790	94 075,20
2021	2020/2021	Středočeský kraj v SČ	8856/6	360	790	1256	0	942	790	94 075,20
2021	2020/2021	Středočeský kraj v SČ	9011/1	74	238	0	1190	0	2618	17 435,88
2021	2020/2021	Středočeský kraj v SČ	9039/9	74	30	0	90	0	240	1 576,20
2021	2020/2021	Středočeský kraj v SČ	9061/1	74	37	0	185	0	407	2 710,62
2021	2020/2021	Středočeský kraj v SČ	9154/4	180	476	0	0	0	238	9 424,80
2021	2020/2021	Středočeský kraj v SČ	9162/2	180	690	1034	344	345	1722	50 864,40
2021	2020/2021	Středočeský kraj v SČ	9169/9	180	690	0	0	0	345	13 662,00
2021	2020/2021	Středočeský kraj v SČ	9200/0	24	345	0	2094	0	5378	10 919,52
2021	2020/2021	Středočeský kraj v SČ	9208/8	44	176	0	1182	0	3419	12 244,98
2021	2020/2021	Středočeský kraj v SČ	9210/0	24	150	0	1031	0	2961	5 788,44
2021	2020/2021	Středočeský kraj v SČ	9210/0	47	70	0	560	0	1540	5 922,00
2021	2020/2021	Středočeský kraj v SČ	9212/2	48	0	0	114	0	570	1 915,20
2021	2020/2021	Středočeský kraj v SČ	9214/4	44	36	0	426	0	1245	4 350,72
2021	2020/2021	Středočeský kraj v SČ	9215/5	48	17	0	111	0	323	1 260,72
2021	2020/2021	Středočeský kraj v SČ	9215/5	168	8	0	52	0	152	2 076,48
2021	2020/2021	Středočeský kraj v SČ	9345/5	360	1190	238	0	0	1666	77 968,80
2021	2020/2021	Středočeský kraj v SČ	9347/7	180	214	0	0	0	214	5 392,80
2021	2020/2021	Středočeský kraj v SČ	9403/3	360	0	476	476	238	238	32 558,40
2021	2020/2021	Středočeský kraj v SČ	9418/8	180	0	690	345	345	345	20 493,00
2021	2020/2021	Středočeský kraj v SČ	9422/2	180	0	690	690	345	345	23 598,00
2021	2020/2021	Středočeský kraj v SČ	9427/7	180	0	214	214	107	107	7 318,80
2021	2020/2021	Středočeský kraj v SČ	9432/2	180	0	690	345	345	345	20 493,00
2021	2020/2021	Středočeský kraj v SČ	9475/5	180	0	476	0	238	238	11 995,20
2021	2020/2021	Středočeský kraj v SČ	9479/9	180	0	476	0	238	238	11 995,20
2021	2020/2021	Středočeský kraj v SČ	9501/1	146	0	0	1666	0	2142	30 925,72
2021	2020/2021	Středočeský kraj v SČ	9519/9	102	0	0	385	0	495	4 992,90
2021	2020/2021	Středočeský kraj v SČ	9519/9	56	0	0	126	0	162	897,12
2021	2020/2021	Středočeský kraj v SČ	9525/5	100	0	0	952	0	1428	13 328,00
2021	2020/2021	Středočeský kraj v SČ	9538/8	56	0	0	208	0	312	1 630,72
2021	2020/2021	Středočeský kraj v SČ	9584/4	47	0	0	1380	0	690	5 188,80

ROK	GVD	DONATOR / VYKAZ	VLAK	HMOTNOST	POČET ZASTAVENÍ PODLE KATEGORIE					OSLAPNE
					11	12	13	14	15	
2021	2020/2021	Středočeský kraj v SČ	9608/8	180	345	690	0	690	1035	32 292,00
2021	2020/2021	Středočeský kraj v SČ	9620/0	180	345	690	0	690	1035	32 292,00
2021	2020/2021	Středočeský kraj v SČ	9642/2	180	345	690	0	690	1035	32 292,00
2021	2020/2021	Středočeský kraj v SČ	9649/9	180	107	214	0	214	321	10 015,20
2021	2020/2021	Středočeský kraj v SČ	9660/0	180	345	690	0	690	1035	32 292,00
2021	2020/2021	Středočeský kraj v SČ	9723/3	24	345	0	1725	0	1380	4 719,60
2021	2020/2021	Středočeský kraj v SČ	9726/6	24	345	0	1725	0	1380	4 719,60
2021	2020/2021	Středočeský kraj v SČ	9763/3	24	0	0	210	0	280	655,20
2021	2020/2021	Středočeský kraj v SČ	9764/4	24	0	0	210	0	280	655,20
2021	2020/2021	Středočeský kraj v SČ	9810/0	94	0	0	833	0	238	5 257,42
2021	2020/2021	Středočeský kraj v SČ	9813/3	94	0	0	833	0	238	5 257,42
2021	2020/2021	Středočeský kraj v SČ	9814/4	47	238	0	2439	0	1880	11 928,13
2021	2020/2021	Středočeský kraj v SČ	9841/1	71	0	0	482	0	214	2 620,97
2021	2020/2021	Středočeský kraj v SČ	9856/6	47	0	0	892	0	452	3 370,84
2021	2020/2021	Středočeský kraj v SČ	12350/0	24	0	238	238	0	0	799,68
2021	2020/2021	Středočeský kraj v SČ	1504/4	205	1200	0	200	0	200	24 190,00
2021	2020/2021	Středočeský kraj v SČ	1523/3	236	800	0	0	0	200	17 936,00
2021	2020/2021	Středočeský kraj v SČ	15603/3	24	0	52	156	0	260	673,92
2021	2020/2021	Středočeský kraj v SČ	15605/5	24	0	345	1035	0	1725	4 471,20
2021	2020/2021	Středočeský kraj v SČ	1562/2	200	0	0	576	0	311	9 492,00
2021	2020/2021	Středočeský kraj v SČ	1575/5	156	0	0	102	0	34	1 113,84
2021	2020/2021	Středočeský kraj v SČ	15803/3	47	0	42	224	0	126	1 059,38
2021	2020/2021	Středočeský kraj v SČ	15834/4	24	0	238	476	0	238	1 428,00
2021	2020/2021	Středočeský kraj v SČ	1584/4	144	0	0	714	0	238	7 197,12
2021	2020/2021	Středočeský kraj v SČ	15851/1	47	238	238	476	0	476	4 362,54
2021	2020/2021	Středočeský kraj v SČ	15852/2	24	238	238	476	0	476	2 227,68
2021	2020/2021	Středočeský kraj v SČ	15871/1	47	345	345	690	0	690	6 323,85
2021	2020/2021	Středočeský kraj v SČ	15875/5	47	345	345	690	0	690	6 323,85
2021	2020/2021	Středočeský kraj v SČ	15882/2	24	345	345	690	0	690	3 229,20
2021	2020/2021	Středočeský kraj v SČ	15886/6	24	238	238	476	0	476	2 227,68
2021	2020/2021	Středočeský kraj v SČ	15914/4	24	0	0	476	0	714	1 599,36
2021	2020/2021	Středočeský kraj v SČ	15915/5	24	0	0	690	0	1035	2 318,40
2021	2020/2021	Středočeský kraj v SČ	15921/1	24	0	0	690	0	1035	2 318,40
2021	2020/2021	Středočeský kraj v SČ	1598/8	144	10	0	60	0	160	1 929,60
2021	2020/2021	Středočeský kraj v SČ	16700/0	24	0	0	595	0	1904	3 455,76
2021	2020/2021	Středočeský kraj v SČ	17701/1	24	0	0	238	0	1190	1 999,20
2021	2020/2021	Středočeský kraj v SČ	17705/5	24	0	0	476	0	1666	2 970,24
2021	2020/2021	Středočeský kraj v SČ	17711/1	24	0	0	238	0	1190	1 999,20
2021	2020/2021	Středočeský kraj v SČ	17743/3	24	0	0	107	0	642	1 052,88
2021	2020/2021	Středočeský kraj v SČ	1800/0	102	52	0	156	0	104	1 856,40
2021	2020/2021	Středočeský kraj v SČ	1802/2	100	107	0	214	0	214	3 210,00
2021	2020/2021	Středočeský kraj v SČ	1808/8	100	345	0	690	0	690	10 350,00
2021	2020/2021	Středočeský kraj v SČ	1810/0	102	52	0	104	0	104	1 591,20
2021	2020/2021	Středočeský kraj v SČ	18500/0	24	70	0	35	0	420	781,20
2021	2020/2021	Středočeský kraj v SČ	19111/1	24	345	0	1035	0	3450	6 872,40
2021	2020/2021	Středočeský kraj v SČ	19124/4	24	238	0	714	0	2380	4 740,96
2021	2020/2021	Středočeský kraj v SČ	19142/2	24	238	0	476	0	1666	3 427,20
2021	2020/2021	Středočeský kraj v SČ	19149/9	24	238	0	476	0	1666	3 427,20
2021	2020/2021	Středočeský kraj v SČ	19409/9	24	0	345	1035	0	2760	5 961,60
2021	2020/2021	Středočeský kraj v SČ	19515/5	24	238	0	714	0	476	1 999,20
2021	2020/2021	Středočeský kraj v SČ	19519/9	24	238	0	714	0	476	1 999,20

ROK	GVD	DONATOR / VYKAZ	VLAK	HMOTNOST	POČET ZASTAVENÍ PODLE KATEGORIE					OSLAPNE
					11	12	13	14	15	
2021	2020/2021	Středočeský kraj v SČ	19701/1	47	0	0	2030	0	1160	8 041,70
2021	2020/2021	Středočeský kraj v SČ	19715/5	94	0	0	7	0	4	55,46
2021	2020/2021	Středočeský kraj v SČ	19749/9	24	0	0	428	0	428	1 129,92
2021	2020/2021	Středočeský kraj v SČ	19752/2	24	0	0	140	0	280	571,20
2021	2020/2021	Středočeský kraj v SČ	19759/9	24	0	0	690	0	1380	2 815,20
2021	2020/2021	Středočeský kraj v SČ	19860/0	47	0	0	214	0	107	804,64
2021	2020/2021	Středočeský kraj v SČ	19901/1	47	940	0	535	714	1142	9 354,41
2021	2020/2021	Středočeský kraj v SČ	19903/3	47	238	0	1190	0	952	6 376,02
2021	2020/2021	Středočeský kraj v SČ	19921/1	47	107	0	535	0	428	2 866,53
2021	2020/2021	Středočeský kraj v SČ	2021/1	74	0	0	1428	0	2142	14 794,08
2021	2020/2021	Středočeský kraj v SČ	20324/4	24	345	0	690	0	690	2 484,00
2021	2020/2021	Středočeský kraj v SČ	20326/6	24	345	0	690	0	690	2 484,00
2021	2020/2021	Středočeský kraj v SČ	22217/7	47	107	0	428	0	1391	5 330,74
2021	2020/2021	Středočeský kraj v SČ	22218/8	47	345	0	1380	0	4485	17 187,90
2021	2020/2021	Středočeský kraj v SČ	2433/3	47	290	0	766	0	2432	9 748,74
2021	2020/2021	Středočeský kraj v SČ	2439/9	47	345	0	1380	0	4485	17 187,90
2021	2020/2021	Středočeský kraj v SČ	2459/9	24	238	0	238	0	238	1 085,28
2021	2020/2021	Středočeský kraj v SČ	2478/8	47	345	0	345	0	345	3 080,85
2021	2020/2021	Středočeský kraj v SČ	2502/2	180	1963	714	952	928	3046	87 980,40
2021	2020/2021	Středočeský kraj v SČ	2508/8	180	1560	0	0	580	1215	39 762,00
2021	2020/2021	Středočeský kraj v SČ	2525/5	180	360	0	0	144	288	9 331,20
2021	2020/2021	Středočeský kraj v SČ	2531/1	180	836	0	0	144	526	18 756,00
2021	2020/2021	Středočeský kraj v SČ	2531/1	360	175	0	0	70	140	9 072,00
2021	2020/2021	Středočeský kraj v SČ	2534/4	360	175	0	0	70	140	9 072,00
2021	2020/2021	Středočeský kraj v SČ	2540/0	180	1550	0	0	620	1240	40 176,00
2021	2020/2021	Středočeský kraj v SČ	25611/1	180	0	107	107	0	0	2 696,40
2021	2020/2021	Středočeský kraj v SČ	25622/2	180	0	345	345	0	0	8 694,00
2021	2020/2021	Středočeský kraj v SČ	25625/5	180	0	345	345	0	0	8 694,00
2021	2020/2021	Středočeský kraj v SČ	25629/9	180	0	345	345	0	0	8 694,00
2021	2020/2021	Středočeský kraj v SČ	25640/0	180	0	107	107	0	0	2 696,40
2021	2020/2021	Středočeský kraj v SČ	25643/3	180	0	345	345	0	0	8 694,00
2021	2020/2021	Středočeský kraj v SČ	2575/5	180	846	0	0	104	501	18 342,00
2021	2020/2021	Středočeský kraj v SČ	25903/3	24	0	0	583	0	1297	2 567,28
2021	2020/2021	Středočeský kraj v SČ	25908/8	24	0	0	345	0	345	910,80
2021	2020/2021	Středočeský kraj v SČ	25914/4	24	0	0	345	0	345	910,80
2021	2020/2021	Středočeský kraj v SČ	25916/6	24	0	0	690	0	1725	3 312,00
2021	2020/2021	Středočeský kraj v SČ	25917/7	24	0	0	690	0	1725	3 312,00
2021	2020/2021	Středočeský kraj v SČ	25924/4	24	0	0	690	0	1725	3 312,00
2021	2020/2021	Středočeský kraj v SČ	26106/6	24	52	0	104	0	208	524,16
2021	2020/2021	Středočeský kraj v SČ	26123/3	24	238	0	476	0	952	2 399,04
2021	2020/2021	Středočeský kraj v SČ	27706/6	24	0	238	952	0	1666	4 055,52
2021	2020/2021	Středočeský kraj v SČ	27720/0	48	0	37	148	0	259	1 260,96
2021	2020/2021	Středočeský kraj v SČ	27721/1	68	0	70	280	0	490	3 379,60
2021	2020/2021	Středočeský kraj v SČ	27947/7	24	0	0	690	0	1035	2 318,40
2021	2020/2021	Středočeský kraj v SČ	27955/5	24	0	0	690	0	1035	2 318,40
2021	2020/2021	Středočeský kraj v SČ	5825/5	180	345	1035	1725	345	2415	65 826,00
2021	2020/2021	Středočeský kraj v SČ	5831/1	180	345	440	1249	107	1463	39 907,80
2021	2020/2021	Středočeský kraj v SČ	5832/2	180	345	440	1249	107	1463	39 907,80
2021	2020/2021	Středočeský kraj v SČ	5835/5	360	0	595	476	238	952	51 836,40
2021	2020/2021	Středočeský kraj v SČ	5852/2	180	0	714	476	238	952	27 846,00
2021	2020/2021	Středočeský kraj v SČ	5906/6	47	476	0	238	0	714	4 362,54

ROK	GVD	DONATOR / VYKAZ	VLAK	HMOTNOST	POČET ZASTAVENÍ PODLE KATEGORIE					OSLAPNE
					11	12	13	14	15	
2021	2020/2021	Středočeský kraj v SČ	5920/0	99	104	0	78	0	208	2 445,30
2021	2020/2021	Středočeský kraj v SČ	6039/9	47	107	107	428	0	428	3 067,69
2021	2020/2021	Středočeský kraj v SČ	6400/0	133	0	238	1190	0	1190	20 258,56
2021	2020/2021	Středočeský kraj v SČ	6404/4	137	0	476	1428	0	1666	29 345,40
2021	2020/2021	Středočeský kraj v SČ	6412/2	133	0	345	1725	0	1725	29 366,40
2021	2020/2021	Středočeský kraj v SČ	6916/6	180	345	1725	0	1035	2415	66 447,00
2021	2020/2021	Středočeský kraj v SČ	7705/5	71	0	0	490	0	784	5 079,34
2021	2020/2021	Středočeský kraj v SČ	7705/5	94	70	0	490	0	490	5 593,00
2021	2020/2021	Středočeský kraj v SČ	7706/6	47	308	0	2156	0	2156	12 304,60
2021	2020/2021	Středočeský kraj v SČ	7736/6	94	70	0	490	0	490	5 593,00
2021	2020/2021	Středočeský kraj v SČ	7740/0	47	238	0	1666	0	1666	9 508,10
2021	2020/2021	Středočeský kraj v SČ	7743/3	47	37	0	259	0	259	1 478,15
2021	2020/2021	Středočeský kraj v SČ	7805/5	137	321	0	0	214	321	7 329,50
2021	2020/2021	Středočeský kraj v SČ	7880/0	47	476	0	0	0	476	3 132,08
2021	2020/2021	Středočeský kraj v SČ	7916/6	47	690	0	1898	0	2760	14 836,73
2021	2020/2021	Středočeský kraj v SČ	8254/4	47	156	0	260	0	52	1 344,20
2021	2020/2021	Středočeský kraj v SČ	8263/3	94	3	0	5	0	2	57,34
2021	2020/2021	Středočeský kraj v SČ	8508/8	71	53,5	0	107	0	0	683,73
2021	2020/2021	Středočeský kraj v SČ	8510/0	48	70	0	70	0	0	436,80
2021	2020/2021	Středočeský kraj v SČ	8513/3	24	107	0	107	0	0	333,84
2021	2020/2021	Středočeský kraj v SČ	8528/8	47	345	0	797	0	3889	14 137,13
2021	2020/2021	Středočeský kraj v SČ	8534/4	24	27,5	0	55	0	330	594,00
2021	2020/2021	Středočeský kraj v SČ	8550/0	24	290	0	238	0	4514	7 342,56
2021	2020/2021	Středočeský kraj v SČ	8554/4	24	238	0	476	0	4046	6 854,40
2021	2020/2021	Středočeský kraj v SČ	8555/5	24	290	0	528	0	4046	7 016,64
2021	2020/2021	Středočeský kraj v SČ	8607/7	180	690	0	0	0	690	17 388,00
2021	2020/2021	Středočeský kraj v SČ	8617/7	180	714	238	476	0	1190	31 273,20
2021	2020/2021	Středočeský kraj v SČ	8808/8	360	238	952	0	714	238	53 121,60
2021	2020/2021	Středočeský kraj v SČ	8826/6	360	41	164	0	123	41	9 151,20
2021	2020/2021	Středočeský kraj v SČ	8827/7	360	273	1092	0	819	273	60 933,60
2021	2020/2021	Středočeský kraj v SČ	8838/8	180	31	124	0	93	31	3 459,60
2021	2020/2021	Středočeský kraj v SČ	8859/9	180	31	124	0	93	31	3 459,60
2021	2020/2021	Středočeský kraj v SČ	8861/1	180	31	124	0	93	31	3 459,60
2021	2020/2021	Středočeský kraj v SČ	9017/7	74	0	0	1071	0	1904	12 416,46
2021	2020/2021	Středočeský kraj v SČ	9030/0	74	238	0	476	0	238	4 226,88
2021	2020/2021	Středočeský kraj v SČ	9070/0	74	37	0	185	0	407	2 710,62
2021	2020/2021	Středočeský kraj v SČ	9072/2	74	107	0	535	0	1177	7 838,82
2021	2020/2021	Středočeský kraj v SČ	9105/5	180	476	714	238	238	476	27 417,60
2021	2020/2021	Středočeský kraj v SČ	9128/8	180	238	0	0	0	0	3 427,20
2021	2020/2021	Středočeský kraj v SČ	9204/4	44	197	0	1379	0	3743	13 608,76
2021	2020/2021	Středočeský kraj v SČ	9208/8	24	169	0	1579	0	4171	8 224,92
2021	2020/2021	Středočeský kraj v SČ	9217/7	24	151	0	1394	0	3694	7 282,08
2021	2020/2021	Středočeský kraj v SČ	9251/1	24	345	0	1380	0	2760	6 292,80
2021	2020/2021	Středočeský kraj v SČ	9266/6	24	0	0	476	0	952	1 942,08
2021	2020/2021	Středočeský kraj v SČ	9269/9	24	0	0	214	0	321	719,04
2021	2020/2021	Středočeský kraj v SČ	9306/6	180	1505	290	0	0	2030	48 294,00
2021	2020/2021	Středočeský kraj v SČ	9321/1	180	1725	345	0	0	2415	56 511,00
2021	2020/2021	Středočeský kraj v SČ	9331/1	180	214	0	0	0	214	5 392,80
2021	2020/2021	Středočeský kraj v SČ	9342/2	180	535	107	0	0	749	17 526,60
2021	2020/2021	Středočeský kraj v SČ	9346/6	360	1190	238	0	0	1666	77 968,80
2021	2020/2021	Středočeský kraj v SČ	9349/9	360	1071	238	0	0	1666	74 541,60

ROK	GVD	DONATOR / VYKAZ	VLAK	HMOTNOST	POČET ZASTAVENÍ PODLE KATEGORIE					OSLAPNE
					11	12	13	14	15	
2021	2020/2021	Středočeský kraj v SČ	9362/2	180	1725	345	0	0	2415	56 511,00
2021	2020/2021	Středočeský kraj v SČ	9365/5	180	1724	345	0	0	2415	56 496,60
2021	2020/2021	Středočeský kraj v SČ	9403/3	180	0	214	214	107	107	7 318,80
2021	2020/2021	Středočeský kraj v SČ	9406/6	180	0	214	214	107	107	7 318,80
2021	2020/2021	Středočeský kraj v SČ	9408/8	180	0	214	214	107	107	7 318,80
2021	2020/2021	Středočeský kraj v SČ	9477/7	180	0	476	0	238	238	11 995,20
2021	2020/2021	Středočeský kraj v SČ	9506/6	149	107	0	53,5	0	0	1 674,02
2021	2020/2021	Středočeský kraj v SČ	9511/1	102	107	0	749	0	963	10 586,58
2021	2020/2021	Středočeský kraj v SČ	9537/7	134	0	0	1172	0	1758	21 986,72
2021	2020/2021	Středočeský kraj v SČ	9538/8	100	0	0	952	0	1428	13 328,00
2021	2020/2021	Středočeský kraj v SČ	9543/3	100	0	0	952	0	1190	11 900,00
2021	2020/2021	Středočeský kraj v SČ	9567/7	47	238	0	1725	0	690	6 894,43
2021	2020/2021	Středočeský kraj v SČ	9568/8	47	0	0	1380	0	690	5 188,80
2021	2020/2021	Středočeský kraj v SČ	9577/7	47	107	0	535	0	214	2 263,05
2021	2020/2021	Středočeský kraj v SČ	9580/0	47	107	0	535	0	214	2 263,05
2021	2020/2021	Středočeský kraj v SČ	9581/1	47	0	0	1725	0	690	5 999,55
2021	2020/2021	Středočeský kraj v SČ	9602/2	180	1	2	0	2	3	93,60
2021	2020/2021	Středočeský kraj v SČ	9603/3	180	290	580	0	580	870	27 144,00
2021	2020/2021	Středočeský kraj v SČ	9606/6	180	345	690	0	690	1035	32 292,00
2021	2020/2021	Středočeský kraj v SČ	9613/3	180	345	690	0	690	1035	32 292,00
2021	2020/2021	Středočeský kraj v SČ	9634/4	180	345	690	0	690	1035	32 292,00
2021	2020/2021	Středočeský kraj v SČ	9650/0	180	345	690	0	690	1035	32 292,00
2021	2020/2021	Středočeský kraj v SČ	9664/4	180	345	1270	0	690	1905	51 084,00
2021	2020/2021	Středočeský kraj v SČ	9673/3	24	238	476	0	0	714	2 513,28
2021	2020/2021	Středočeský kraj v SČ	9705/5	24	345	0	2415	0	2415	7 038,00
2021	2020/2021	Středočeský kraj v SČ	9709/9	24	345	0	2415	0	2415	7 038,00
2021	2020/2021	Středočeský kraj v SČ	9771/1	48	119	0	476	0	476	2 970,24
2021	2020/2021	Středočeský kraj v SČ	9813/3	47	238	0	1071	0	1428	7 438,69
2021	2020/2021	Středočeský kraj v SČ	9818/8	47	238	0	2439	0	1880	11 928,13
2021	2020/2021	Středočeský kraj v SČ	9820/0	94	0	0	1208	0	345	7 621,05
2021	2020/2021	Středočeský kraj v SČ	9824/4	47	345	0	1927	0	2177	11 964,79
2021	2020/2021	Středočeský kraj v SČ	9824/4	94	0	0	833	0	238	5 257,42
2021	2020/2021	Středočeský kraj v SČ	9841/1	47	0	0	53,5	0	0	125,73
2021	2020/2021	Středočeský kraj v SČ	9859/9	47	0	0	1725	0	690	5 999,55
2021	2020/2021	Středočeský kraj v SČ	9861/1	47	0	0	1725	0	690	5 999,55
2021	2020/2021	Středočeský kraj v SČ	9873/3	94	0	0	1190	0	476	8 277,64
2021	2020/2021	Středočeský kraj v SČ	9879/9	47	0	0	1725	0	690	5 999,55
2021	2020/2021	Středočeský kraj v SČ	9881/1	47	0	0	1380	0	345	4 215,90
2021	2020/2021	Středočeský kraj v SČ	9905/5	158	0	76	0	114	0	1 801,20
2021	2020/2021	Středočeský kraj v SČ	9914/4	158	0	38	0	0	0	540,36
2021	2020/2021	Středočeský kraj v SČ	9917/7	213	0	400	0	600	0	12 780,00
2021	2020/2021	Středočeský kraj v SČ	1501/1	164	152	0	0	0	38	2 368,16
2021	2020/2021	Středočeský kraj v SČ	1502/2	82	306	0	255	0	153	3 805,62
2021	2020/2021	Středočeský kraj v SČ	1506/6	205	800	0	0	0	200	15 580,00
2021	2020/2021	Středočeský kraj v SČ	1509/9	205	800	0	0	0	200	15 580,00
2021	2020/2021	Středočeský kraj v SČ	1527/7	236	800	0	0	0	200	17 936,00
2021	2020/2021	Středočeský kraj v SČ	1546/6	102	238	0	1071	0	952	13 230,42
2021	2020/2021	Středočeský kraj v SČ	15606/6	24	0	107	321	0	535	1 386,72
2021	2020/2021	Středočeský kraj v SČ	1570/0	156	0	0	102	0	34	1 113,84
2021	2020/2021	Středočeský kraj v SČ	1572/2	94	0	0	952	0	238	5 816,72
2021	2020/2021	Středočeský kraj v SČ	1577/7	156	0	0	102	0	34	1 113,84

ROK	GVD	DONATOR / VYKAZ	VLAK	HMOTNOST	POČET ZASTAVENÍ PODLE KATEGORIE					OSLAPNE
					11	12	13	14	15	
2021	2020/2021	Středočeský kraj v SČ	1579/9	156	0	0	102	0	34	1 113,84
2021	2020/2021	Středočeský kraj v SČ	15803/3	71	0	196	490	0	588	5 496,82
2021	2020/2021	Středočeský kraj v SČ	1581/1	156	0	0	102	0	34	1 113,84
2021	2020/2021	Středočeský kraj v SČ	15816/6	47	0	107	678	0	559	3 622,29
2021	2020/2021	Středočeský kraj v SČ	15817/7	71	0	238	357	0	476	4 815,93
2021	2020/2021	Středočeský kraj v SČ	1583/3	47	238	0	1749	0	1535	9 333,73
2021	2020/2021	Středočeský kraj v SČ	15838/8	47	0	107	321	0	321	2 112,18
2021	2020/2021	Středočeský kraj v SČ	1584/4	156	0	0	102	0	34	1 113,84
2021	2020/2021	Středočeský kraj v SČ	15849/9	24	107	107	214	0	214	1 001,52
2021	2020/2021	Středočeský kraj v SČ	15855/5	47	345	345	690	0	690	6 323,85
2021	2020/2021	Středočeský kraj v SČ	15858/8	47	345	345	690	0	690	6 323,85
2021	2020/2021	Středočeský kraj v SČ	15859/9	47	345	345	690	0	690	6 323,85
2021	2020/2021	Středočeský kraj v SČ	15877/7	47	345	345	690	0	690	6 323,85
2021	2020/2021	Středočeský kraj v SČ	15903/3	24	0	0	580	0	870	1 948,80
2021	2020/2021	Středočeský kraj v SČ	15919/9	24	0	0	476	0	714	1 599,36
2021	2020/2021	Středočeský kraj v SČ	16714/4	24	0	0	863	0	2760	5 009,40
2021	2020/2021	Středočeský kraj v SČ	17706/6	24	0	0	238	0	1190	1 999,20
2021	2020/2021	Středočeský kraj v SČ	1801/1	100	238	0	714	0	476	8 330,00
2021	2020/2021	Středočeský kraj v SČ	19101/1	24	238	0	714	0	2380	4 740,96
2021	2020/2021	Středočeský kraj v SČ	19110/0	24	107	0	321	0	1070	2 131,44
2021	2020/2021	Středočeský kraj v SČ	19126/6	24	107	0	321	0	1070	2 131,44
2021	2020/2021	Středočeský kraj v SČ	19128/8	24	238	0	714	0	2380	4 740,96
2021	2020/2021	Středočeský kraj v SČ	19145/5	24	238	0	476	0	1666	3 427,20
2021	2020/2021	Středočeský kraj v SČ	19147/7	24	238	0	476	0	1666	3 427,20
2021	2020/2021	Středočeský kraj v SČ	19301/1	24	238	0	476	0	1666	3 427,20
2021	2020/2021	Středočeský kraj v SČ	19429/9	24	0	345	1035	0	2760	5 961,60
2021	2020/2021	Středočeský kraj v SČ	19703/3	47	0	0	2415	0	1380	9 566,85
2021	2020/2021	Středočeský kraj v SČ	19709/9	47	0	0	2415	0	1380	9 566,85
2021	2020/2021	Středočeský kraj v SČ	19747/7	24	0	0	952	0	952	2 513,28
2021	2020/2021	Středočeský kraj v SČ	19763/3	24	0	0	1380	0	1380	3 643,20
2021	2020/2021	Středočeský kraj v SČ	19817/7	47	345	0	1725	0	2070	11 188,35
2021	2020/2021	Středočeský kraj v SČ	19862/2	47	0	0	690	0	345	2 594,40
2021	2020/2021	Středočeský kraj v SČ	19901/1	94	119	0	1190	0	952	11 857,16
2021	2020/2021	Středočeský kraj v SČ	19916/6	47	238	0	1404	0	1380	8 085,88
2021	2020/2021	Středočeský kraj v SČ	19918/8	94	238	0	1190	0	952	12 752,04
2021	2020/2021	Středočeský kraj v SČ	19919/9	47	0	0	214	0	428	1 709,86
2021	2020/2021	Středočeský kraj v SČ	19953/3	94	0	0	476	0	952	7 606,48
2021	2020/2021	Středočeský kraj v SČ	2008/8	74	0	0	952	0	1428	9 862,72
2021	2020/2021	Středočeský kraj v SČ	2010/0	74	0	0	2070	0	3105	21 445,20
2021	2020/2021	Středočeský kraj v SČ	2024/4	74	0	0	2070	0	2760	19 913,40
2021	2020/2021	Středočeský kraj v SČ	20329/9	24	345	0	690	0	690	2 484,00
2021	2020/2021	Středočeský kraj v SČ	20339/9	24	345	0	690	0	690	2 484,00
2021	2020/2021	Středočeský kraj v SČ	22213/3	47	345	0	1380	0	4485	17 187,90
2021	2020/2021	Středočeský kraj v SČ	2453/3	24	196	0	196	0	196	893,76
2021	2020/2021	Středočeský kraj v SČ	2466/6	47	110	0	55	0	110	853,05
2021	2020/2021	Středočeský kraj v SČ	2518/8	360	1365	0	0	546	1092	70 761,60
2021	2020/2021	Středočeský kraj v SČ	2521/1	180	360	0	0	144	288	9 331,20
2021	2020/2021	Středočeský kraj v SČ	2529/9	180	1550	0	0	620	1240	40 176,00
2021	2020/2021	Středočeský kraj v SČ	2540/0	360	175	0	0	70	140	9 072,00
2021	2020/2021	Středočeský kraj v SČ	2543/3	180	1550	0	0	620	1240	40 176,00
2021	2020/2021	Středočeský kraj v SČ	2549/9	360	1365	0	0	546	1092	70 761,60

ROK	GVD	DONATOR / VYKAZ	VLAK	HMOTNOST	POČET ZASTAVENÍ PODLE KATEGORIE					OSLAPNE
					11	12	13	14	15	
2021	2020/2021	Středočeský kraj v SČ	2556/6	360	1365	0	0	546	1092	70 761,60
2021	2020/2021	Středočeský kraj v SČ	25601/1	180	0	344	344	0	0	8 668,80
2021	2020/2021	Středočeský kraj v SČ	25620/0	180	0	345	345	0	0	8 694,00
2021	2020/2021	Středočeský kraj v SČ	25633/3	180	0	107	107	0	0	2 696,40
2021	2020/2021	Středočeský kraj v SČ	25649/9	180	0	238	238	0	0	5 997,60
2021	2020/2021	Středočeský kraj v SČ	25907/7	24	0	0	690	0	1725	3 312,00
2021	2020/2021	Středočeský kraj v SČ	25951/1	24	0	0	238	0	238	628,32
2021	2020/2021	Středočeský kraj v SČ	25952/2	24	0	0	107	0	107	282,48
2021	2020/2021	Středočeský kraj v SČ	25956/6	24	0	0	107	0	107	282,48
2021	2020/2021	Středočeský kraj v SČ	26120/0	24	107	0	214	0	428	1 078,56
2021	2020/2021	Středočeský kraj v SČ	26126/6	24	345	0	690	0	1380	3 477,60
2021	2020/2021	Středočeský kraj v SČ	27700/0	24	0	238	952	0	1666	4 055,52
2021	2020/2021	Středočeský kraj v SČ	27701/1	24	0	238	952	0	1666	4 055,52
2021	2020/2021	Středočeský kraj v SČ	27715/5	68	0	70	280	0	490	3 379,60
2021	2020/2021	Středočeský kraj v SČ	27716/6	68	0	70	280	0	490	3 379,60
2021	2020/2021	Středočeský kraj v SČ	27724/4	24	0	290	1160	0	2030	4 941,60
2021	2020/2021	Středočeský kraj v SČ	27724/4	68	0	36	144	0	252	1 738,08
2021	2020/2021	Středočeský kraj v SČ	27727/7	68	0	70	280	0	490	3 379,60
2021	2020/2021	Středočeský kraj v SČ	27746/6	24	0	238	238	0	238	1 142,40
2021	2020/2021	Středočeský kraj v SČ	27945/5	24	0	0	690	0	1035	2 318,40
2021	2020/2021	Středočeský kraj v SČ	27948/8	24	0	0	690	0	1035	2 318,40
2021	2020/2021	Středočeský kraj v SČ	27959/9	24	0	0	690	0	1035	2 318,40
2021	2020/2021	Středočeský kraj v SČ	5700/0	48	0	0	196	0	392	1 599,36
2021	2020/2021	Středočeský kraj v SČ	5703/3	24	0	0	42	0	84	171,36
2021	2020/2021	Středočeský kraj v SČ	5815/5	180	345	440	1249	107	1463	39 907,80
2021	2020/2021	Středočeský kraj v SČ	5815/5	360	0	595	476	238	952	51 836,40
2021	2020/2021	Středočeský kraj v SČ	5839/9	180	107	321	535	107	749	20 415,60
2021	2020/2021	Středočeský kraj v SČ	5871/1	47	344	344	1032	0	1032	8 084,00
2021	2020/2021	Středočeský kraj v SČ	5902/2	99	690	0	518	0	1380	16 223,63
2021	2020/2021	Středočeský kraj v SČ	5923/3	99	194	0	125	0	346	4 208,00
2021	2020/2021	Středočeský kraj v SČ	6041/1	47	345	345	1380	0	1380	9 891,15
2021	2020/2021	Středočeský kraj v SČ	6058/8	71	238	0	119	0	238	2 788,17
2021	2020/2021	Středočeský kraj v SČ	7700/0	94	238	0	1666	0	1666	19 016,20
2021	2020/2021	Středočeský kraj v SČ	7704/4	71	0	0	490	0	784	5 079,34
2021	2020/2021	Středočeský kraj v SČ	7707/7	47	275	0	1925	0	1925	10 986,25
2021	2020/2021	Středočeský kraj v SČ	7712/2	94	70	0	490	0	490	5 593,00
2021	2020/2021	Středočeský kraj v SČ	7820/0	137	714	0	0	476	714	16 303,00
2021	2020/2021	Středočeský kraj v SČ	7900/0	47	238	0	1309	0	1428	7 997,99
2021	2020/2021	Středočeský kraj v SČ	7915/5	47	690	0	1898	0	2760	14 836,73
2021	2020/2021	Středočeský kraj v SČ	8255/5	205	3	0	5	0	2	125,05
2021	2020/2021	Středočeský kraj v SČ	8258/8	205	3	0	5	0	2	125,05
2021	2020/2021	Středočeský kraj v SČ	8280/0	47	714	0	1190	0	476	6 823,46
2021	2020/2021	Středočeský kraj v SČ	8502/2	47	290	0	528	0	1480	6 504,80
2021	2020/2021	Středočeský kraj v SČ	8521/1	71	238	0	238	0	1428	8 280,02
2021	2020/2021	Středočeský kraj v SČ	8574/4	24	0	0	107	0	963	1 515,12
2021	2020/2021	Středočeský kraj v SČ	8582/2	62	85	0	85	0	0	685,10
2021	2020/2021	Středočeský kraj v SČ	8606/6	180	690	0	0	0	690	17 388,00
2021	2020/2021	Středočeský kraj v SČ	8619/9	180	1033	344	688	0	1722	45 237,60
2021	2020/2021	Středočeský kraj v SČ	8818/8	180	56	326	0	321	56	9 003,60
2021	2020/2021	Středočeský kraj v SČ	8819/9	360	755	1116	0	837	755	86 263,20
2021	2020/2021	Středočeský kraj v SČ	8822/2	360	755	1116	0	837	755	86 263,20

ROK	GVD	DONATOR / VYKAZ	VLAK	HMOTNOST	POČET ZASTAVENÍ PODLE KATEGORIE					OSLAPNE
					11	12	13	14	15	
2021	2020/2021	Středočeský kraj v SČ	8827/7	180	72	288	0	216	72	8 035,20
2021	2020/2021	Středočeský kraj v SČ	8841/1	180	780	1216	0	912	780	45 921,60
2021	2020/2021	Středočeský kraj v SČ	8843/3	360	552	304	0	228	552	40 953,60
2021	2020/2021	Středočeský kraj v SČ	8847/7	360	790	1256	0	942	790	94 075,20
2021	2020/2021	Středočeský kraj v SČ	8851/1	360	790	1256	0	942	790	94 075,20
2021	2020/2021	Středočeský kraj v SČ	8857/7	180	31	124	0	93	31	3 459,60
2021	2020/2021	Středočeský kraj v SČ	8857/7	360	790	1256	0	942	790	94 075,20
2021	2020/2021	Středočeský kraj v SČ	8864/4	180	66	264	0	198	66	7 365,60
2021	2020/2021	Středočeský kraj v SČ	9000/0	74	0	0	1071	0	1904	12 416,46
2021	2020/2021	Středočeský kraj v SČ	9007/7	74	238	0	1190	0	2618	17 435,88
2021	2020/2021	Středočeský kraj v SČ	9014/4	74	238	0	1190	0	2618	17 435,88
2021	2020/2021	Středočeský kraj v SČ	9025/5	24	238	0	1190	0	2618	5 654,88
2021	2020/2021	Středočeský kraj v SČ	9057/7	110	37	0	185	0	407	4 029,30
2021	2020/2021	Středočeský kraj v SČ	9063/3	74	107	0	535	0	1177	7 838,82
2021	2020/2021	Středočeský kraj v SČ	9064/4	74	37	0	185	0	407	2 710,62
2021	2020/2021	Středočeský kraj v SČ	9071/1	74	107	0	535	0	1177	7 838,82
2021	2020/2021	Středočeský kraj v SČ	9112/2	360	476	0	0	0	238	18 849,60
2021	2020/2021	Středočeský kraj v SČ	9124/4	180	238	0	0	0	0	3 427,20
2021	2020/2021	Středočeský kraj v SČ	9158/8	180	476	0	0	0	238	9 424,80
2021	2020/2021	Středočeský kraj v SČ	9167/7	180	238	0	0	0	0	3 427,20
2021	2020/2021	Středočeský kraj v SČ	9205/5	47	70	0	560	0	1540	5 922,00
2021	2020/2021	Středočeský kraj v SČ	9212/2	47	0	0	55,5	0	111	443,45
2021	2020/2021	Středočeský kraj v SČ	9212/2	68	0	0	82	0	410	1 951,60
2021	2020/2021	Středočeský kraj v SČ	9215/5	24	134	0	1165	0	3134	6 168,24
2021	2020/2021	Středočeský kraj v SČ	9220/0	44	115	0	862	0	2338	8 472,42
2021	2020/2021	Středočeský kraj v SČ	9243/3	44	196	0	588	0	1372	5 605,60
2021	2020/2021	Středočeský kraj v SČ	9263/3	24	0	0	588	0	1568	2 963,52
2021	2020/2021	Středočeský kraj v SČ	9268/8	24	0	0	476	0	714	1 599,36
2021	2020/2021	Středočeský kraj v SČ	9308/8	360	1071	238	0	0	1666	74 541,60
2021	2020/2021	Středočeský kraj v SČ	9324/4	180	1725	345	0	0	2415	56 511,00
2021	2020/2021	Středočeský kraj v SČ	9329/9	360	1190	238	0	0	1666	77 968,80
2021	2020/2021	Středočeský kraj v SČ	9331/1	360	1190	238	0	0	1666	77 968,80
2021	2020/2021	Středočeský kraj v SČ	9351/1	180	214	0	0	0	214	5 392,80
2021	2020/2021	Středočeský kraj v SČ	9353/3	360	1190	238	0	0	1666	77 968,80
2021	2020/2021	Středočeský kraj v SČ	9411/1	180	0	690	690	345	345	23 598,00
2021	2020/2021	Středočeský kraj v SČ	9425/5	180	0	214	214	107	107	7 318,80
2021	2020/2021	Středočeský kraj v SČ	9426/6	180	0	214	214	107	107	7 318,80
2021	2020/2021	Středočeský kraj v SČ	9484/4	360	0	476	238	238	238	28 274,40
2021	2020/2021	Středočeský kraj v SČ	9520/0	102	0	0	1376	0	2064	19 649,28
2021	2020/2021	Středočeský kraj v SČ	9524/4	100	0	0	357	0	0	1 785,00
2021	2020/2021	Středočeský kraj v SČ	9526/6	134	0	0	428	0	642	8 029,28
2021	2020/2021	Středočeský kraj v SČ	9531/1	102	0	0	428	0	642	6 111,84
2021	2020/2021	Středočeský kraj v SČ	9561/1	47	0	0	1450	0	580	5 043,10
2021	2020/2021	Středočeský kraj v SČ	9578/8	47	238	0	952	0	476	4 474,40
2021	2020/2021	Středočeský kraj v SČ	9616/6	180	345	690	0	690	1035	32 292,00
2021	2020/2021	Středočeský kraj v SČ	9627/7	180	345	690	0	690	1035	32 292,00
2021	2020/2021	Středočeský kraj v SČ	9648/8	180	345	690	0	690	1035	32 292,00
2021	2020/2021	Středočeský kraj v SČ	9651/1	180	345	690	0	690	1035	32 292,00
2021	2020/2021	Středočeský kraj v SČ	9655/5	180	345	690	0	690	1035	32 292,00
2021	2020/2021	Středočeský kraj v SČ	9663/3	180	345	690	0	690	1035	32 292,00
2021	2020/2021	Středočeský kraj v SČ	9666/6	180	345	690	0	690	1035	32 292,00

ROK	GVD	DONATOR / VYKAZ	VLAK	HMOTNOST	POČET ZASTAVENÍ PODLE KATEGORIE					OSLAPNE
					11	12	13	14	15	
2021	2020/2021	Středočeský kraj v SČ	9701/1	24	106	0	742	0	742	2 162,40
2021	2020/2021	Středočeský kraj v SČ	9710/0	44	196	0	882	0	784	4 700,08
2021	2020/2021	Středočeský kraj v SČ	9716/6	24	345	0	2415	0	2415	7 038,00
2021	2020/2021	Středočeský kraj v SČ	9730/0	24	238	0	1190	0	952	3 255,84
2021	2020/2021	Středočeský kraj v SČ	9738/8	24	238	0	1190	0	952	3 255,84
2021	2020/2021	Středočeský kraj v SČ	9810/0	47	345	0	1927	0	2177	11 964,79
2021	2020/2021	Středočeský kraj v SČ	9828/8	94	0	0	833	0	238	5 257,42
2021	2020/2021	Středočeský kraj v SČ	9860/0	47	0	0	1725	0	690	5 999,55
2021	2020/2021	Středočeský kraj v SČ	9877/7	47	0	0	1725	0	690	5 999,55
2021	2020/2021	Středočeský kraj v SČ	9958/8	158	0	76	0	114	0	1 801,20
2021	2020/2021	Středočeský kraj v SČ	9966/6	213	0	400	0	600	0	12 780,00
2021	2020/2021	Středočeský kraj v SČ	9973/3	180	0	690	0	1035	0	18 630,00
2021	2020/2021	Středočeský kraj v SČ	12362/2	24	0	238	238	0	0	799,68
2021	2020/2021	Středočeský kraj v SČ	1503/3	82	204	0	255	0	102	2 885,58
2021	2020/2021	Středočeský kraj v SČ	1511/1	205	800	0	0	0	200	15 580,00
2021	2020/2021	Středočeský kraj v SČ	1529/9	236	800	0	0	0	200	17 936,00
2021	2020/2021	Středočeský kraj v SČ	1529/9	188	152	0	0	0	38	2 714,72
2021	2020/2021	Středočeský kraj v SČ	1544/4	56	0	0	424	0	242	1 998,92
2021	2020/2021	Středočeský kraj v SČ	1547/7	202	0	0	1309	0	1428	30 528,26
2021	2020/2021	Středočeský kraj v SČ	15613/3	24	0	345	1035	0	1725	4 471,20
2021	2020/2021	Středočeský kraj v SČ	15623/3	24	0	0	476	0	714	1 599,36
2021	2020/2021	Středočeský kraj v SČ	15624/4	24	0	0	476	0	714	1 599,36
2021	2020/2021	Středočeský kraj v SČ	15650/0	24	0	0	238	0	476	971,04
2021	2020/2021	Středočeský kraj v SČ	1574/4	200	0	0	933	0	311	13 062,00
2021	2020/2021	Středočeský kraj v SČ	1576/6	144	0	0	1904	0	476	17 821,44
2021	2020/2021	Středočeský kraj v SČ	1580/0	156	0	0	102	0	34	1 113,84
2021	2020/2021	Středočeský kraj v SČ	1581/1	200	0	0	933	0	311	13 062,00
2021	2020/2021	Středočeský kraj v SČ	15822/2	47	0	0	357	0	238	1 510,11
2021	2020/2021	Středočeský kraj v SČ	15824/4	47	0	345	1035	0	1035	6 810,30
2021	2020/2021	Středočeský kraj v SČ	15846/6	24	107	107	214	0	214	1 001,52
2021	2020/2021	Středočeský kraj v SČ	15865/5	47	345	345	690	0	690	6 323,85
2021	2020/2021	Středočeský kraj v SČ	15887/7	24	238	238	476	0	476	2 227,68
2021	2020/2021	Středočeský kraj v SČ	15925/5	24	0	0	690	0	1035	2 318,40
2021	2020/2021	Středočeský kraj v SČ	16725/5	24	0	0	809	0	2760	4 945,20
2021	2020/2021	Středočeský kraj v SČ	16733/3	24	0	0	214	0	856	1 489,44
2021	2020/2021	Středočeský kraj v SČ	17713/3	24	0	0	280	0	1470	2 452,80
2021	2020/2021	Středočeský kraj v SČ	17752/2	24	0	0	107	0	642	1 052,88
2021	2020/2021	Středočeský kraj v SČ	1812/2	102	238	0	476	0	476	7 282,80
2021	2020/2021	Středočeský kraj v SČ	19103/3	24	345	0	1035	0	3450	6 872,40
2021	2020/2021	Středočeský kraj v SČ	19144/4	24	238	0	476	0	1666	3 427,20
2021	2020/2021	Středočeský kraj v SČ	19303/3	24	290	0	818	0	2030	4 461,60
2021	2020/2021	Středočeský kraj v SČ	19304/4	24	107	0	916	0	1463	3 411,36
2021	2020/2021	Středočeský kraj v SČ	19311/1	24	107	0	321	0	749	1 669,20
2021	2020/2021	Středočeský kraj v SČ	19318/8	24	238	0	714	0	1666	3 712,80
2021	2020/2021	Středočeský kraj v SČ	19331/1	24	0	0	595	0	714	1 742,16
2021	2020/2021	Středočeský kraj v SČ	19412/2	24	0	345	690	0	1035	3 063,60
2021	2020/2021	Středočeský kraj v SČ	19430/0	24	0	345	1035	0	2760	5 961,60
2021	2020/2021	Středočeský kraj v SČ	19431/1	24	0	345	928	0	2225	5 062,80
2021	2020/2021	Středočeský kraj v SČ	19441/1	24	0	0	214	0	535	1 027,20
2021	2020/2021	Středočeský kraj v SČ	19513/3	24	345	0	1035	0	690	2 898,00
2021	2020/2021	Středočeský kraj v SČ	19518/8	24	238	0	714	0	476	1 999,20

ROK	GVD	DONATOR / VYKAZ	VLAK	HMOTNOST	POČET ZASTAVENÍ PODLE KATEGORIE					OSLAPNE
					11	12	13	14	15	
2021	2020/2021	Středočeský kraj v SČ	19524/4	24	345	0	1035	0	690	2 898,00
2021	2020/2021	Středočeský kraj v SČ	19715/5	47	0	0	2408	0	1376	9 539,12
2021	2020/2021	Středočeský kraj v SČ	19736/6	100	0	0	690	0	1380	11 730,00
2021	2020/2021	Středočeský kraj v SČ	19750/0	24	0	0	222	0	296	692,64
2021	2020/2021	Středočeský kraj v SČ	19764/4	24	0	0	1380	0	1380	3 643,20
2021	2020/2021	Středočeský kraj v SČ	19911/1	94	70	0	707	0	994	9 455,46
2021	2020/2021	Středočeský kraj v SČ	2002/2	74	0	0	1428	0	1904	13 737,36
2021	2020/2021	Středočeský kraj v SČ	2015/5	74	0	0	2070	0	3105	21 445,20
2021	2020/2021	Středočeský kraj v SČ	2017/7	74	0	0	1428	0	2142	14 794,08
2021	2020/2021	Středočeský kraj v SČ	20300/0	24	238	0	476	0	476	1 713,60
2021	2020/2021	Středočeský kraj v SČ	20311/1	24	345	0	690	0	690	2 484,00
2021	2020/2021	Středočeský kraj v SČ	20316/6	24	345	0	690	0	690	2 484,00
2021	2020/2021	Středočeský kraj v SČ	22204/4	47	345	0	1380	0	4485	17 187,90
2021	2020/2021	Středočeský kraj v SČ	2432/2	94	107	0	169	0	503	4 435,86
2021	2020/2021	Středočeský kraj v SČ	2434/4	47	290	0	766	0	2432	9 748,74
2021	2020/2021	Středočeský kraj v SČ	2456/6	24	238	0	238	0	238	1 085,28
2021	2020/2021	Středočeský kraj v SČ	2461/1	24	238	0	238	0	238	1 085,28
2021	2020/2021	Středočeský kraj v SČ	2464/4	24	238	0	238	0	238	1 085,28
2021	2020/2021	Středočeský kraj v SČ	2472/2	47	55	0	55	0	55	491,15
2021	2020/2021	Středočeský kraj v SČ	2500/0	180	5	0	0	2	4	129,60
2021	2020/2021	Středočeský kraj v SČ	2501/1	180	1720	0	0	688	1376	44 582,40
2021	2020/2021	Středočeský kraj v SČ	2503/3	180	5	0	0	2	4	129,60
2021	2020/2021	Středočeský kraj v SČ	2519/9	180	370	0	0	104	263	8 917,20
2021	2020/2021	Středočeský kraj v SČ	2527/7	180	836	0	0	144	526	18 756,00
2021	2020/2021	Středočeský kraj v SČ	2529/9	360	175	0	0	70	140	9 072,00
2021	2020/2021	Středočeský kraj v SČ	25619/9	180	0	345	345	0	0	8 694,00
2021	2020/2021	Středočeský kraj v SČ	25624/4	180	0	345	345	0	0	8 694,00
2021	2020/2021	Středočeský kraj v SČ	25637/7	360	0	238	238	0	0	11 995,20
2021	2020/2021	Středočeský kraj v SČ	25644/4	180	0	345	345	0	0	8 694,00
2021	2020/2021	Středočeský kraj v SČ	2565/5	180	360	0	0	144	288	9 331,20
2021	2020/2021	Středočeský kraj v SČ	25925/5	24	0	0	690	0	1725	3 312,00
2021	2020/2021	Středočeský kraj v SČ	25928/8	24	0	0	690	0	1725	3 312,00
2021	2020/2021	Středočeský kraj v SČ	26100/0	24	238	0	476	0	952	2 399,04
2021	2020/2021	Středočeský kraj v SČ	26110/0	24	107	0	214	0	428	1 078,56
2021	2020/2021	Středočeský kraj v SČ	26111/1	24	107	0	214	0	428	1 078,56
2021	2020/2021	Středočeský kraj v SČ	26134/4	24	345	0	690	0	1380	3 477,60
2021	2020/2021	Středočeský kraj v SČ	26150/0	24	238	0	952	0	952	2 970,24
2021	2020/2021	Středočeský kraj v SČ	26171/1	24	714	0	714	0	0	2 227,68
2021	2020/2021	Středočeský kraj v SČ	27704/4	24	0	345	666	0	987	2 965,68
2021	2020/2021	Středočeský kraj v SČ	27708/8	68	0	70	280	0	490	3 379,60
2021	2020/2021	Středočeský kraj v SČ	27740/0	24	0	238	238	0	238	1 142,40
2021	2020/2021	Středočeský kraj v SČ	27748/8	24	0	238	238	0	238	1 142,40
2021	2020/2021	Středočeský kraj v SČ	5700/0	24	0	0	42	0	84	171,36
2021	2020/2021	Středočeský kraj v SČ	5707/7	24	0	0	345	0	690	1 407,60
2021	2020/2021	Středočeský kraj v SČ	5713/3	24	0	0	107	0	214	436,56
2021	2020/2021	Středočeský kraj v SČ	5761/1	24	0	0	196	0	392	799,68
2021	2020/2021	Středočeský kraj v SČ	5836/6	360	0	595	476	238	952	51 836,40
2021	2020/2021	Středočeský kraj v SČ	5906/6	99	214	0	161	0	428	5 031,68
2021	2020/2021	Středočeský kraj v SČ	5934/4	99	0	0	518	0	345	4 610,93
2021	2020/2021	Středočeský kraj v SČ	6054/4	47	345	345	1380	0	1380	9 891,15
2021	2020/2021	Středočeský kraj v SČ	6409/9	133	0	345	1725	0	1725	29 366,40

ROK	GVD	DONATOR / VYKAZ	VLAK	HMOTNOST	POČET ZASTAVENÍ PODLE KATEGORIE					OSLAPNE
					11	12	13	14	15	
2021	2020/2021	Středočeský kraj v SČ	6410/0	133	0	345	1725	0	1725	29 366,40
2021	2020/2021	Středočeský kraj v SČ	6413/3	133	0	345	1725	0	1725	29 366,40
2021	2020/2021	Středočeský kraj v SČ	6909/9	180	345	1725	0	1035	2415	66 447,00
2021	2020/2021	Středočeský kraj v SČ	6928/8	180	345	1560	0	980	2195	61 002,00
2021	2020/2021	Středočeský kraj v SČ	7714/4	47	238	0	1666	0	1904	10 179,26
2021	2020/2021	Středočeský kraj v SČ	7727/7	67	34	0	238	0	238	1 936,30
2021	2020/2021	Středočeský kraj v SČ	7738/8	94	70	0	490	0	490	5 593,00
2021	2020/2021	Středočeský kraj v SČ	7823/3	137	1035	0	0	690	1035	23 632,50
2021	2020/2021	Středočeský kraj v SČ	8268/8	47	318	0	530	0	212	3 039,02
2021	2020/2021	Středočeský kraj v SČ	8269/9	205	3	0	5	0	2	125,05
2021	2020/2021	Středočeský kraj v SČ	8273/3	205	3	0	5	0	2	125,05
2021	2020/2021	Středočeský kraj v SČ	8275/5	410	3	0	5	0	2	250,10
2021	2020/2021	Středočeský kraj v SČ	8507/7	47	238	0	476	0	1428	6 040,44
2021	2020/2021	Středočeský kraj v SČ	8512/2	47	107	0	321	0	2461	8 096,69
2021	2020/2021	Středočeský kraj v SČ	8518/8	44	107	0	214	0	642	2 542,32
2021	2020/2021	Středočeský kraj v SČ	8533/3	24	50	0	382	0	4046	6 380,64
2021	2020/2021	Středočeský kraj v SČ	8541/1	47	238	0	476	0	1428	6 040,44
2021	2020/2021	Středočeský kraj v SČ	8559/9	47	55	0	55	0	495	1 731,95
2021	2020/2021	Středočeský kraj v SČ	8559/9	24	52	0	290	0	2610	4 206,24
2021	2020/2021	Středočeský kraj v SČ	8573/3	24	0	0	106	0	954	1 500,96
2021	2020/2021	Středočeský kraj v SČ	8576/6	24	0	0	238	0	2142	3 370,08
2021	2020/2021	Středočeský kraj v SČ	8577/7	24	0	0	476	0	0	571,20
2021	2020/2021	Středočeský kraj v SČ	8581/1	24	345	0	345	0	0	1 076,40
2021	2020/2021	Středočeský kraj v SČ	8604/4	180	690	0	0	0	690	17 388,00
2021	2020/2021	Středočeský kraj v SČ	8609/9	180	690	0	0	0	690	17 388,00
2021	2020/2021	Středočeský kraj v SČ	8809/9	180	107	428	0	321	107	11 941,20
2021	2020/2021	Středočeský kraj v SČ	8813/3	360	714	952	0	714	714	77 112,00
2021	2020/2021	Středočeský kraj v SČ	8814/4	180	107	428	0	321	107	11 941,20
2021	2020/2021	Středočeský kraj v SČ	8821/1	360	755	1116	0	837	755	86 263,20
2021	2020/2021	Středočeský kraj v SČ	8825/5	180	66	264	0	198	66	7 365,60
2021	2020/2021	Středočeský kraj v SČ	8825/5	360	279	1116	0	837	279	62 272,80
2021	2020/2021	Středočeský kraj v SČ	8833/3	360	41	164	0	123	41	9 151,20
2021	2020/2021	Středočeský kraj v SČ	8834/4	360	76	304	0	228	76	16 963,20
2021	2020/2021	Středočeský kraj v SČ	8850/0	360	790	1256	0	942	790	94 075,20
2021	2020/2021	Středočeský kraj v SČ	8852/2	180	31	124	0	93	31	3 459,60
2021	2020/2021	Středočeský kraj v SČ	8866/6	360	714	952	0	714	714	77 112,00
2021	2020/2021	Středočeský kraj v SČ	9001/1	74	238	0	1190	0	2618	17 435,88
2021	2020/2021	Středočeský kraj v SČ	9059/9	74	73	0	365	0	803	5 347,98
2021	2020/2021	Středočeský kraj v SČ	9067/7	192	25	0	125	0	275	4 752,00
2021	2020/2021	Středočeský kraj v SČ	9111/1	360	714	714	952	238	1190	89 964,00
2021	2020/2021	Středočeský kraj v SČ	9137/7	180	476	0	0	0	238	9 424,80
2021	2020/2021	Středočeský kraj v SČ	9145/5	180	476	0	0	0	238	9 424,80
2021	2020/2021	Středočeský kraj v SČ	9151/1	180	476	0	0	0	238	9 424,80
2021	2020/2021	Středočeský kraj v SČ	9152/2	180	476	0	0	0	238	9 424,80
2021	2020/2021	Středočeský kraj v SČ	9153/3	180	476	0	0	0	238	9 424,80
2021	2020/2021	Středočeský kraj v SČ	9209/9	24	8	0	56	0	152	301,44
2021	2020/2021	Středočeský kraj v SČ	9216/6	44	124	0	920	0	2584	9 282,24
2021	2020/2021	Středočeský kraj v SČ	9310/0	180	482	107	0	0	749	16 763,40
2021	2020/2021	Středočeský kraj v SČ	9310/0	360	1190	238	0	0	1666	77 968,80
2021	2020/2021	Středočeský kraj v SČ	9338/8	180	535	107	0	0	749	17 526,60
2021	2020/2021	Středočeský kraj v SČ	9410/0	180	0	690	345	345	345	20 493,00

ROK	GVD	DONATOR / VYKAZ	VLAK	HMOTNOST	POČET ZASTAVENÍ PODLE KATEGORIE					OSLAPNE
					11	12	13	14	15	
2021	2020/2021	Středočeský kraj v SČ	9421/1	360	0	476	476	238	238	32 558,40
2021	2020/2021	Středočeský kraj v SČ	9429/9	360	0	476	476	238	238	32 558,40
2021	2020/2021	Středočeský kraj v SČ	9482/2	180	0	476	0	238	238	11 995,20
2021	2020/2021	Středočeský kraj v SČ	9505/5	134	0	0	2415	0	3105	41 144,70
2021	2020/2021	Středočeský kraj v SČ	9506/6	134	0	0	1666	0	2142	28 383,88
2021	2020/2021	Středočeský kraj v SČ	9512/2	134	0	0	714	0	1190	14 351,40
2021	2020/2021	Středočeský kraj v SČ	9516/6	134	0	0	2051	0	2637	34 943,18
2021	2020/2021	Středočeský kraj v SČ	9530/0	102	0	0	428	0	642	6 111,84
2021	2020/2021	Středočeský kraj v SČ	9540/0	100	0	0	816	0	1360	12 240,00
2021	2020/2021	Středočeský kraj v SČ	9577/7	100	0	0	585	0	234	4 329,00
2021	2020/2021	Středočeský kraj v SČ	9601/1	180	1	2	0	2	3	93,60
2021	2020/2021	Středočeský kraj v SČ	9617/7	180	345	690	0	690	1035	32 292,00
2021	2020/2021	Středočeský kraj v SČ	9622/2	180	345	690	0	690	1035	32 292,00
2021	2020/2021	Středočeský kraj v SČ	9645/5	180	345	690	0	690	1035	32 292,00
2021	2020/2021	Středočeský kraj v SČ	9656/6	180	345	690	0	690	1035	32 292,00
2021	2020/2021	Středočeský kraj v SČ	9674/4	24	238	476	238	0	714	2 798,88
2021	2020/2021	Středočeský kraj v SČ	9707/7	24	345	0	2415	0	2415	7 038,00
2021	2020/2021	Středočeský kraj v SČ	9724/4	44	196	0	980	0	784	4 915,68
2021	2020/2021	Středočeský kraj v SČ	9737/7	24	238	0	1190	0	952	3 255,84
2021	2020/2021	Středočeský kraj v SČ	9740/0	24	345	0	1725	0	1380	4 719,60
2021	2020/2021	Středočeský kraj v SČ	9853/3	47	0	0	535	0	214	1 860,73
2021	2020/2021	Středočeský kraj v SČ	9867/7	94	0	0	833	0	238	5 257,42
2021	2020/2021	Středočeský kraj v SČ	9875/5	47	0	0	535	0	214	1 860,73
2021	2020/2021	Středočeský kraj v SČ	9921/1	158	0	76	0	114	0	1 801,20
2021	2020/2021	Středočeský kraj v SČ	9942/2	213	0	400	0	600	0	12 780,00
2021	2020/2021	Středočeský kraj v SČ	9955/5	158	0	76	0	114	0	1 801,20
2021	2020/2021	Středočeský kraj v SČ	9959/9	158	0	476	0	714	0	11 281,20
2021	2020/2021	Středočeský kraj v SČ	1489/9	100	0	0	210	0	0	1 050,00
2021	2020/2021	Středočeský kraj v SČ	1501/1	205	800	0	0	0	200	15 580,00
2021	2020/2021	Středočeský kraj v SČ	1503/3	205	4	0	5	0	2	141,45
2021	2020/2021	Středočeský kraj v SČ	1521/1	236	400	0	0	0	0	7 552,00
2021	2020/2021	Středočeský kraj v SČ	1524/4	236	800	0	0	0	200	17 936,00
2021	2020/2021	Středočeský kraj v SČ	1524/4	188	152	0	0	0	38	2 714,72
2021	2020/2021	Středočeský kraj v SČ	1542/2	202	0	0	1309	0	1190	27 643,70
2021	2020/2021	Středočeský kraj v SČ	1558/8	47	0	238	1190	0	714	5 816,72
2021	2020/2021	Středočeský kraj v SČ	1577/7	200	0	0	933	0	311	13 062,00
2021	2020/2021	Středočeský kraj v SČ	15820/0	47	0	345	1035	0	1035	6 810,30
2021	2020/2021	Středočeský kraj v SČ	15830/0	24	0	196	588	0	588	1 975,68
2021	2020/2021	Středočeský kraj v SČ	1584/4	200	0	0	219	0	73	3 066,00
2021	2020/2021	Středočeský kraj v SČ	15853/3	24	238	238	476	0	476	2 227,68
2021	2020/2021	Středočeský kraj v SČ	15883/3	24	345	345	690	0	690	3 229,20
2021	2020/2021	Středočeský kraj v SČ	15902/2	24	0	0	476	0	714	1 599,36
2021	2020/2021	Středočeský kraj v SČ	15929/9	24	0	0	690	0	1035	2 318,40
2021	2020/2021	Středočeský kraj v SČ	16715/5	24	0	0	863	0	2760	5 009,40
2021	2020/2021	Středočeský kraj v SČ	17710/0	24	0	0	238	0	1190	1 999,20
2021	2020/2021	Středočeský kraj v SČ	17715/5	24	0	0	238	0	714	1 313,76
2021	2020/2021	Středočeský kraj v SČ	1810/0	100	55	0	110	0	110	1 650,00
2021	2020/2021	Středočeský kraj v SČ	19122/2	24	345	0	1035	0	3450	6 872,40
2021	2020/2021	Středočeský kraj v SČ	19306/6	48	238	0	119	0	952	3 941,28
2021	2020/2021	Středočeský kraj v SČ	19315/5	24	345	0	1035	0	2415	5 382,00
2021	2020/2021	Středočeský kraj v SČ	19321/1	24	238	0	714	0	1666	3 712,80

ROK	GVD	DONATOR / VYKAZ	VLAK	HMOTNOST	POČET ZASTAVENÍ PODLE KATEGORIE					OSLAPNE
					11	12	13	14	15	
2021	2020/2021	Středočeský kraj v SČ	19322/2	24	345	0	1035	0	2415	5 382,00
2021	2020/2021	Středočeský kraj v SČ	19417/7	24	0	345	1035	0	2760	5 961,60
2021	2020/2021	Středočeský kraj v SČ	19516/6	24	345	0	1035	0	690	2 898,00
2021	2020/2021	Středočeský kraj v SČ	19712/2	47	0	0	2415	0	1380	9 566,85
2021	2020/2021	Středočeský kraj v SČ	19713/3	47	0	0	2415	0	1380	9 566,85
2021	2020/2021	Středočeský kraj v SČ	19732/2	94	0	0	952	0	952	9 843,68
2021	2020/2021	Středočeský kraj v SČ	19811/1	47	345	0	1725	0	2070	11 188,35
2021	2020/2021	Středočeský kraj v SČ	19864/4	47	0	0	690	0	345	2 594,40
2021	2020/2021	Středočeský kraj v SČ	19865/5	144	0	0	476	0	238	5 483,52
2021	2020/2021	Středočeský kraj v SČ	19866/6	47	0	0	690	0	345	2 594,40
2021	2020/2021	Středočeský kraj v SČ	19870/0	47	0	0	476	0	238	1 789,76
2021	2020/2021	Středočeský kraj v SČ	19919/9	94	238	0	1190	0	952	12 752,04
2021	2020/2021	Středočeský kraj v SČ	19924/4	47	238	0	1404	0	1380	8 085,88
2021	2020/2021	Středočeský kraj v SČ	19926/6	47	345	0	1725	0	1380	9 242,55
2021	2020/2021	Středočeský kraj v SČ	19955/5	47	0	0	214	0	428	1 709,86
2021	2020/2021	Středočeský kraj v SČ	19963/3	47	0	0	476	0	952	3 803,24
2021	2020/2021	Středočeský kraj v SČ	2000/0	74	0	0	2070	0	2760	19 913,40
2021	2020/2021	Středočeský kraj v SČ	20306/6	48	0	0	357	0	476	2 227,68
2021	2020/2021	Středočeský kraj v SČ	20310/0	24	238	0	476	0	476	1 713,60
2021	2020/2021	Středočeský kraj v SČ	20338/8	24	345	0	690	0	690	2 484,00
2021	2020/2021	Středočeský kraj v SČ	22215/5	47	107	0	785	0	2343	8 854,33
2021	2020/2021	Středočeský kraj v SČ	22219/9	47	238	0	952	0	3094	11 857,16
2021	2020/2021	Středočeský kraj v SČ	2415/5	24	238	0	238	0	238	1 085,28
2021	2020/2021	Středočeský kraj v SČ	2450/0	24	238	0	238	0	238	1 085,28
2021	2020/2021	Středočeský kraj v SČ	2510/0	360	1190	0	0	476	952	61 689,60
2021	2020/2021	Středočeský kraj v SČ	2515/5	180	370	0	0	104	263	8 917,20
2021	2020/2021	Středočeský kraj v SČ	2524/4	360	175	0	0	70	140	9 072,00
2021	2020/2021	Středočeský kraj v SČ	2544/4	360	175	0	0	70	140	9 072,00
2021	2020/2021	Středočeský kraj v SČ	2546/6	180	360	0	0	144	288	9 331,20
2021	2020/2021	Středočeský kraj v SČ	2549/9	180	360	0	0	144	288	9 331,20
2021	2020/2021	Středočeský kraj v SČ	2551/1	360	1365	0	0	546	1092	70 761,60
2021	2020/2021	Středočeský kraj v SČ	2555/5	180	360	0	0	144	288	9 331,20
2021	2020/2021	Středočeský kraj v SČ	25603/3	180	0	344	344	0	0	8 668,80
2021	2020/2021	Středočeský kraj v SČ	2561/1	360	1280	0	0	512	1024	66 355,20
2021	2020/2021	Středočeský kraj v SČ	25611/1	360	0	238	238	0	0	11 995,20
2021	2020/2021	Středočeský kraj v SČ	25621/1	180	0	345	345	0	0	8 694,00
2021	2020/2021	Středočeský kraj v SČ	25640/0	360	0	238	238	0	0	11 995,20
2021	2020/2021	Středočeský kraj v SČ	2570/0	180	1725	0	0	690	1380	44 712,00
2021	2020/2021	Středočeský kraj v SČ	25926/6	24	0	0	583	0	1297	2 567,28
2021	2020/2021	Středočeský kraj v SČ	25929/9	24	0	0	690	0	1725	3 312,00
2021	2020/2021	Středočeský kraj v SČ	26103/3	24	238	0	476	0	952	2 399,04
2021	2020/2021	Středočeský kraj v SČ	26108/8	24	238	0	476	0	952	2 399,04
2021	2020/2021	Středočeský kraj v SČ	27709/9	68	0	36	144	0	252	1 738,08
2021	2020/2021	Středočeský kraj v SČ	27720/0	68	0	70	280	0	490	3 379,60
2021	2020/2021	Středočeský kraj v SČ	27749/9	24	0	238	238	0	238	1 142,40
2021	2020/2021	Středočeský kraj v SČ	5704/4	24	0	0	107	0	214	436,56
2021	2020/2021	Středočeský kraj v SČ	5716/6	24	0	0	238	0	476	971,04
2021	2020/2021	Středočeský kraj v SČ	5854/4	180	0	1035	345	345	1380	37 260,00
2021	2020/2021	Středočeský kraj v SČ	5855/5	180	0	1035	345	345	1380	37 260,00
2021	2020/2021	Středočeský kraj v SČ	5857/7	180	0	714	476	238	952	27 846,00
2021	2020/2021	Středočeský kraj v SČ	5870/0	100	238	238	714	0	714	11 900,00

ROK	GVD	DONATOR / VYKAZ	VLAK	HMOTNOST	POČET ZASTAVENÍ PODLE KATEGORIE					OSLAPNE
					11	12	13	14	15	
2021	2020/2021	Středočeský kraj v SČ	5872/2	137	238	238	714	0	714	16 303,00
2021	2020/2021	Středočeský kraj v SČ	5881/1	180	672	238	1190	0	1386	39 211,20
2021	2020/2021	Středočeský kraj v SČ	5900/0	99	580	0	409	0	1108	13 199,67
2021	2020/2021	Středočeský kraj v SČ	5901/1	99	580	0	435	0	1160	13 637,25
2021	2020/2021	Středočeský kraj v SČ	5905/5	99	214	0	161	0	428	5 031,68
2021	2020/2021	Středočeský kraj v SČ	5916/6	99	84	0	357	0	364	4 594,59
2021	2020/2021	Středočeský kraj v SČ	5919/9	99	476	0	357	0	952	11 191,95
2021	2020/2021	Středočeský kraj v SČ	5929/9	99	690	0	518	0	1380	16 223,63
2021	2020/2021	Středočeský kraj v SČ	5935/5	99	476	0	357	0	952	11 191,95
2021	2020/2021	Středočeský kraj v SČ	5939/9	99	476	0	357	0	952	11 191,95
2021	2020/2021	Středočeský kraj v SČ	6008/8	62	107	0	800	0	582	5 174,21
2021	2020/2021	Středočeský kraj v SČ	6011/1	106	0	0	552	0	453	5 806,68
2021	2020/2021	Středočeský kraj v SČ	6018/8	62	345	0	1380	0	690	8 556,00
2021	2020/2021	Středočeský kraj v SČ	6042/2	94	0	107	375	0	428	5 079,29
2021	2020/2021	Středočeský kraj v SČ	6052/2	47	238	238	952	0	952	6 823,46
2021	2020/2021	Středočeský kraj v SČ	6055/5	47	345	345	1380	0	1380	9 891,15
2021	2020/2021	Středočeský kraj v SČ	6903/3	180	345	1725	0	1035	2415	66 447,00
2021	2020/2021	Středočeský kraj v SČ	6910/0	180	238	1190	0	714	1666	45 838,80
2021	2020/2021	Středočeský kraj v SČ	6921/1	180	345	1725	0	1035	2415	66 447,00
2021	2020/2021	Středočeský kraj v SČ	6923/3	180	238	1190	0	714	1666	45 838,80
2021	2020/2021	Středočeský kraj v SČ	7719/9	47	238	0	1666	0	1666	9 508,10
2021	2020/2021	Středočeský kraj v SČ	7719/9	94	70	0	490	0	490	5 593,00
2021	2020/2021	Středočeský kraj v SČ	7721/1	47	275	0	1925	0	1925	10 986,25
2021	2020/2021	Středočeský kraj v SČ	7721/1	94	70	0	490	0	490	5 593,00
2021	2020/2021	Středočeský kraj v SČ	7726/6	47	37	0	259	0	259	1 478,15
2021	2020/2021	Středočeský kraj v SČ	7822/2	137	1035	0	0	690	1035	23 632,50
2021	2020/2021	Středočeský kraj v SČ	7907/7	47	214	0	589	0	856	4 601,54
2021	2020/2021	Středočeský kraj v SČ	8258/8	47	318	0	530	0	212	3 039,02
2021	2020/2021	Středočeský kraj v SČ	8263/3	82	3	0	5	0	2	50,02
2021	2020/2021	Středočeský kraj v SČ	8272/2	47	1032	0	1720	0	688	9 862,48
2021	2020/2021	Středočeský kraj v SČ	8534/4	71	53,5	0	107	0	0	683,73
2021	2020/2021	Středočeský kraj v SČ	8534/4	47	264	0	528	0	1740	7 140,24
2021	2020/2021	Středočeský kraj v SČ	8552/2	24	0	0	213	0	1811	2 863,44
2021	2020/2021	Středočeský kraj v SČ	8562/2	24	153	0	306	0	2754	4 626,72
2021	2020/2021	Středočeský kraj v SČ	8572/2	24	0	0	476	0	238	913,92
2021	2020/2021	Středočeský kraj v SČ	8800/0	180	344	1376	0	1032	344	38 390,40
2021	2020/2021	Středočeský kraj v SČ	8810/0	360	714	952	0	714	714	77 112,00
2021	2020/2021	Středočeský kraj v SČ	8815/5	180	0	214	0	321	0	5 778,00
2021	2020/2021	Středočeský kraj v SČ	8817/7	360	238	952	0	714	238	53 121,60
2021	2020/2021	Středočeský kraj v SČ	8834/4	180	31	600	0	807	31	16 311,60
2021	2020/2021	Středočeský kraj v SČ	8837/7	180	269	1076	0	807	269	30 020,40
2021	2020/2021	Středočeský kraj v SČ	8839/9	360	41	164	0	123	41	9 151,20
2021	2020/2021	Středočeský kraj v SČ	8843/3	180	269	1076	0	807	269	30 020,40
2021	2020/2021	Středočeský kraj v SČ	8846/6	360	790	1256	0	942	790	94 075,20
2021	2020/2021	Středočeský kraj v SČ	8859/9	360	790	1256	0	942	790	94 075,20
2021	2020/2021	Středočeský kraj v SČ	8863/3	180	31	124	0	93	31	3 459,60
2021	2020/2021	Středočeský kraj v SČ	8869/9	360	238	952	0	714	238	53 121,60
2021	2020/2021	Středočeský kraj v SČ	9055/5	110	37	0	185	0	407	4 029,30
2021	2020/2021	Středočeský kraj v SČ	9070/0	166	70	0	350	0	770	11 503,80
2021	2020/2021	Středočeský kraj v SČ	9108/8	360	476	0	0	0	238	18 849,60
2021	2020/2021	Středočeský kraj v SČ	9114/4	180	476	0	0	0	238	9 424,80

ROK	GVD	DONATOR / VYKAZ	VLAK	HMOTNOST	POČET ZASTAVENÍ PODLE KATEGORIE					OSLAPNE
					11	12	13	14	15	
2021	2020/2021	Středočeský kraj v SČ	9121/1	180	238	0	0	0	0	3 427,20
2021	2020/2021	Středočeský kraj v SČ	9125/5	180	238	0	0	0	0	3 427,20
2021	2020/2021	Středočeský kraj v SČ	9133/3	180	238	0	0	0	0	3 427,20
2021	2020/2021	Středočeský kraj v SČ	9149/9	180	476	0	0	0	238	9 424,80
2021	2020/2021	Středočeský kraj v SČ	9205/5	24	37	0	296	0	814	1 598,40
2021	2020/2021	Středočeský kraj v SČ	9211/1	47	37	0	296	0	814	3 130,20
2021	2020/2021	Středočeský kraj v SČ	9211/1	64	64	0	416	0	1216	6 328,32
2021	2020/2021	Středočeský kraj v SČ	9214/4	68	187	0	655	0	1496	9 346,26
2021	2020/2021	Středočeský kraj v SČ	9215/5	192	2	0	52	0	116	1 866,24
2021	2020/2021	Středočeský kraj v SČ	9217/7	47	70	0	560	0	1540	5 922,00
2021	2020/2021	Středočeský kraj v SČ	9220/0	24	230	0	1661	0	4538	8 968,92
2021	2020/2021	Středočeský kraj v SČ	9244/4	24	205	0	615	0	1435	3 198,00
2021	2020/2021	Středočeský kraj v SČ	9267/7	24	0	0	238	0	238	628,32
2021	2020/2021	Středočeský kraj v SČ	9332/2	180	1725	345	0	0	2415	56 511,00
2021	2020/2021	Středočeský kraj v SČ	9335/5	180	214	0	0	0	214	5 392,80
2021	2020/2021	Středočeský kraj v SČ	9336/6	180	214	0	0	0	214	5 392,80
2021	2020/2021	Středočeský kraj v SČ	9360/0	180	1725	345	0	0	2415	56 511,00
2021	2020/2021	Středočeský kraj v SČ	9414/4	180	0	690	345	345	345	20 493,00
2021	2020/2021	Středočeský kraj v SČ	9438/8	180	0	452	345	107	107	12 353,40
2021	2020/2021	Středočeský kraj v SČ	9480/0	180	0	476	0	238	238	11 995,20
2021	2020/2021	Středočeský kraj v SČ	9501/1	102	0	0	526	0	738	7 199,16
2021	2020/2021	Středočeský kraj v SČ	9502/2	134	0	0	749	0	963	12 760,82
2021	2020/2021	Středočeský kraj v SČ	9507/7	134	0	0	1701	0	2153	28 706,82
2021	2020/2021	Středočeský kraj v SČ	9508/8	102	0	0	1666	0	2142	21 605,64
2021	2020/2021	Středočeský kraj v SČ	9510/0	134	0	0	1337	0	1991	24 965,54
2021	2020/2021	Středočeský kraj v SČ	9529/9	134	0	0	1380	0	2070	25 888,80
2021	2020/2021	Středočeský kraj v SČ	9532/2	134	0	0	952	0	1428	17 859,52
2021	2020/2021	Středočeský kraj v SČ	9538/8	134	0	0	220	0	330	4 127,20
2021	2020/2021	Středočeský kraj v SČ	9548/8	24	0	0	580	0	290	1 113,60
2021	2020/2021	Středočeský kraj v SČ	9566/6	47	0	0	535	0	214	1 860,73
2021	2020/2021	Středočeský kraj v SČ	9569/9	47	107	0	1725	0	690	6 401,87
2021	2020/2021	Středočeský kraj v SČ	9602/2	47	106	212	0	212	318	2 590,64
2021	2020/2021	Středočeský kraj v SČ	9618/8	180	345	690	0	690	1035	32 292,00
2021	2020/2021	Středočeský kraj v SČ	9629/9	180	345	690	0	690	1035	32 292,00
2021	2020/2021	Středočeský kraj v SČ	9639/9	180	345	690	0	690	1035	32 292,00
2021	2020/2021	Středočeský kraj v SČ	9661/1	180	345	690	0	690	1035	32 292,00
2021	2020/2021	Středočeský kraj v SČ	9725/5	24	42	0	210	0	168	574,56
2021	2020/2021	Středočeský kraj v SČ	9727/7	24	42	0	210	0	168	574,56
2021	2020/2021	Středočeský kraj v SČ	9739/9	24	238	0	1190	0	952	3 255,84
2021	2020/2021	Středočeský kraj v SČ	9742/2	24	345	0	1725	0	1380	4 719,60
2021	2020/2021	Středočeský kraj v SČ	9826/6	94	0	0	833	0	238	5 257,42
2021	2020/2021	Středočeský kraj v SČ	9873/3	47	0	0	535	0	214	1 860,73
2021	2020/2021	Středočeský kraj v SČ	9946/6	180	0	476	0	714	0	12 852,00
2021	2020/2021	Středočeský kraj v SČ	9950/0	158	0	76	0	114	0	1 801,20
2021	2020/2021	Středočeský kraj v SČ	9951/1	158	0	476	0	714	0	11 281,20
2021	2020/2021	Středočeský kraj v SČ	9961/1	213	0	400	0	600	0	12 780,00
2021	2020/2021	Středočeský kraj v SČ	9972/2	180	0	690	0	1035	0	18 630,00
2021	2020/2021	Středočeský kraj v SČ	1488/8	100	0	0	264	0	0	1 320,00
2021	2020/2021	Středočeský kraj v SČ	1490/0	47	0	238	476	0	476	3 467,66
2021	2020/2021	Středočeský kraj v SČ	1545/5	100	238	0	1428	0	1428	17 612,00
2021	2020/2021	Středočeský kraj v SČ	1562/2	288	0	0	357	0	0	5 140,80

ROK	GVD	DONATOR / VYKAZ	VLAK	HMOTNOST	POČET ZASTAVENÍ PODLE KATEGORIE					OSLAPNE
					11	12	13	14	15	
2021	2020/2021	Středočeský kraj v SČ	15656/6	24	0	0	238	0	476	971,04
2021	2020/2021	Středočeský kraj v SČ	1568/8	156	0	0	102	0	34	1 113,84
2021	2020/2021	Středočeský kraj v SČ	1579/9	200	0	0	933	0	311	13 062,00
2021	2020/2021	Středočeský kraj v SČ	15805/5	47	0	107	321	0	321	2 112,18
2021	2020/2021	Středočeský kraj v SČ	15811/1	24	0	238	714	0	714	2 399,04
2021	2020/2021	Středočeský kraj v SČ	15819/9	71	0	238	357	0	476	4 815,93
2021	2020/2021	Středočeský kraj v SČ	15825/5	47	0	345	1035	0	1035	6 810,30
2021	2020/2021	Středočeský kraj v SČ	15850/0	47	238	238	476	0	476	4 362,54
2021	2020/2021	Středočeský kraj v SČ	15857/7	47	345	345	690	0	690	6 323,85
2021	2020/2021	Středočeský kraj v SČ	15885/5	24	345	345	690	0	690	3 229,20
2021	2020/2021	Středočeský kraj v SČ	15908/8	24	0	0	690	0	1035	2 318,40
2021	2020/2021	Středočeský kraj v SČ	15912/2	24	0	0	690	0	1035	2 318,40
2021	2020/2021	Středočeský kraj v SČ	1598/8	192	26	0	156	0	416	6 689,28
2021	2020/2021	Středočeský kraj v SČ	16705/5	24	0	0	595	0	1904	3 455,76
2021	2020/2021	Středočeský kraj v SČ	16736/6	24	0	0	214	0	856	1 489,44
2021	2020/2021	Středočeský kraj v SČ	17747/7	24	0	0	107	0	535	898,80
2021	2020/2021	Středočeský kraj v SČ	1809/9	100	238	0	476	0	476	7 140,00
2021	2020/2021	Středočeský kraj v SČ	19307/7	24	107	0	321	0	749	1 669,20
2021	2020/2021	Středočeský kraj v SČ	19316/6	24	107	0	321	0	749	1 669,20
2021	2020/2021	Středočeský kraj v SČ	19329/9	24	238	0	714	0	1666	3 712,80
2021	2020/2021	Středočeský kraj v SČ	19341/1	24	238	0	238	0	952	2 113,44
2021	2020/2021	Středočeský kraj v SČ	19411/1	24	0	345	690	0	1035	3 063,60
2021	2020/2021	Středočeský kraj v SČ	19422/2	24	0	345	1035	0	2760	5 961,60
2021	2020/2021	Středočeský kraj v SČ	19423/3	24	0	345	928	0	2225	5 062,80
2021	2020/2021	Středočeský kraj v SČ	19438/8	24	0	345	691	0	1035	3 064,20
2021	2020/2021	Středočeský kraj v SČ	19511/1	24	345	0	1035	0	690	2 898,00
2021	2020/2021	Středočeský kraj v SČ	19514/4	24	238	0	714	0	476	1 999,20
2021	2020/2021	Středočeský kraj v SČ	19702/2	47	0	0	2415	0	1380	9 566,85
2021	2020/2021	Středočeský kraj v SČ	19804/4	47	238	0	1190	0	1428	7 718,34
2021	2020/2021	Středočeský kraj v SČ	19815/5	47	345	0	1725	0	2070	11 188,35
2021	2020/2021	Středočeský kraj v SČ	19833/3	47	238	0	952	0	1190	6 487,88
2021	2020/2021	Středočeský kraj v SČ	19837/7	47	238	0	952	0	1190	6 487,88
2021	2020/2021	Středočeský kraj v SČ	19876/6	24	0	0	578	0	289	1 109,76
2021	2020/2021	Středočeský kraj v SČ	19902/2	47	238	0	833	0	238	3 523,59
2021	2020/2021	Středočeský kraj v SČ	19913/3	47	345	0	1725	0	1380	9 242,55
2021	2020/2021	Středočeský kraj v SČ	19915/5	47	345	0	1725	0	1380	9 242,55
2021	2020/2021	Středočeský kraj v SČ	19929/9	47	345	0	1725	0	1380	9 242,55
2021	2020/2021	Středočeský kraj v SČ	19930/0	47	344	0	1720	0	1376	9 215,76
2021	2020/2021	Středočeský kraj v SČ	19933/3	47	107	0	535	0	428	2 866,53
2021	2020/2021	Středočeský kraj v SČ	19956/6	47	0	0	690	0	1380	5 513,10
2021	2020/2021	Středočeský kraj v SČ	19959/9	47	0	0	690	0	1380	5 513,10
2021	2020/2021	Středočeský kraj v SČ	19960/0	47	0	0	476	0	952	3 803,24
2021	2020/2021	Středočeský kraj v SČ	2005/5	74	0	0	952	0	1190	8 806,00
2021	2020/2021	Středočeský kraj v SČ	2007/7	74	0	0	2070	0	3105	21 445,20
2021	2020/2021	Středočeský kraj v SČ	20305/5	24	344	0	688	0	688	2 476,80
2021	2020/2021	Středočeský kraj v SČ	20306/6	24	238	0	119	0	0	599,76
2021	2020/2021	Středočeský kraj v SČ	20308/8	24	345	0	690	0	690	2 484,00
2021	2020/2021	Středočeský kraj v SČ	20330/0	24	345	0	690	0	690	2 484,00
2021	2020/2021	Středočeský kraj v SČ	20333/3	24	345	0	690	0	690	2 484,00
2021	2020/2021	Středočeský kraj v SČ	20340/0	24	345	0	690	0	690	2 484,00
2021	2020/2021	Středočeský kraj v SČ	20343/3	24	344	0	690	0	690	2 482,08

ROK	GVD	DONATOR / VYKAZ	VLAK	HMOTNOST	POČET ZASTAVENÍ PODLE KATEGORIE					OSLAPNE
					11	12	13	14	15	
2021	2020/2021	Středočeský kraj v SČ	2055/5	92	0	0	420	0	630	5 409,60
2021	2020/2021	Středočeský kraj v SČ	2057/7	74	0	0	642	0	963	6 651,12
2021	2020/2021	Středočeský kraj v SČ	2061/1	74	0	0	642	0	963	6 651,12
2021	2020/2021	Středočeský kraj v SČ	22200/0	47	186	0	1060	0	2864	11 266,84
2021	2020/2021	Středočeský kraj v SČ	22215/5	94	238	0	595	0	2142	16 667,14
2021	2020/2021	Středočeský kraj v SČ	2444/4	47	52	0	52	0	52	464,36
2021	2020/2021	Středočeský kraj v SČ	2462/2	47	55	0	55	0	55	491,15
2021	2020/2021	Středočeský kraj v SČ	2467/7	24	238	0	238	0	238	1 085,28
2021	2020/2021	Středočeský kraj v SČ	2469/9	47	55	0	55	0	55	491,15
2021	2020/2021	Středočeský kraj v SČ	2471/1	24	238	0	238	0	238	1 085,28
2021	2020/2021	Středočeský kraj v SČ	2477/7	47	290	0	290	0	290	2 589,70
2021	2020/2021	Středočeský kraj v SČ	2507/7	180	1450	0	0	580	1160	37 584,00
2021	2020/2021	Středočeský kraj v SČ	2516/6	360	1275	0	0	510	1020	66 096,00
2021	2020/2021	Středočeský kraj v SČ	2518/8	180	360	0	0	144	288	9 331,20
2021	2020/2021	Středočeský kraj v SČ	2522/2	360	175	0	0	70	140	9 072,00
2021	2020/2021	Středočeský kraj v SČ	2527/7	360	175	0	0	70	140	9 072,00
2021	2020/2021	Středočeský kraj v SČ	2535/5	180	836	0	0	144	526	18 756,00
2021	2020/2021	Středočeský kraj v SČ	2543/3	360	175	0	0	70	140	9 072,00
2021	2020/2021	Středočeský kraj v SČ	2548/8	180	360	0	0	144	288	9 331,20
2021	2020/2021	Středočeský kraj v SČ	2552/2	360	1365	0	0	546	1092	70 761,60
2021	2020/2021	Středočeský kraj v SČ	25613/3	180	0	107	107	0	0	2 696,40
2021	2020/2021	Středočeský kraj v SČ	25636/6	180	0	107	107	0	0	2 696,40
2021	2020/2021	Středočeský kraj v SČ	2564/4	180	535	0	0	214	428	13 867,20
2021	2020/2021	Středočeský kraj v SČ	2566/6	180	1725	0	0	690	1380	44 712,00
2021	2020/2021	Středočeský kraj v SČ	2573/3	180	1725	0	0	690	1380	44 712,00
2021	2020/2021	Středočeský kraj v SČ	2574/4	180	1725	688	344	1034	1724	65 145,60
2021	2020/2021	Středočeský kraj v SČ	25911/1	24	0	0	452	0	773	1 655,52
2021	2020/2021	Středočeský kraj v SČ	25918/8	24	0	0	583	0	1297	2 567,28
2021	2020/2021	Středočeský kraj v SČ	25923/3	24	0	0	583	0	1297	2 567,28
2021	2020/2021	Středočeský kraj v SČ	25954/4	24	0	0	107	0	107	282,48
2021	2020/2021	Středočeský kraj v SČ	25961/1	24	0	0	107	0	107	282,48
2021	2020/2021	Středočeský kraj v SČ	26107/7	24	238	0	476	0	952	2 399,04
2021	2020/2021	Středočeský kraj v SČ	26113/3	24	238	0	476	0	952	2 399,04
2021	2020/2021	Středočeský kraj v SČ	26119/9	24	345	0	690	0	1380	3 477,60
2021	2020/2021	Středočeský kraj v SČ	26132/2	24	290	0	580	0	1160	2 923,20
2021	2020/2021	Středočeský kraj v SČ	27702/2	24	0	238	952	0	1666	4 055,52
2021	2020/2021	Středočeský kraj v SČ	27717/7	24	0	238	952	0	1666	4 055,52
2021	2020/2021	Středočeský kraj v SČ	27723/3	24	0	238	952	0	1666	4 055,52
2021	2020/2021	Středočeský kraj v SČ	27733/3	24	0	345	1380	0	2415	5 878,80
2021	2020/2021	Středočeský kraj v SČ	27942/2	24	0	0	476	0	714	1 599,36
2021	2020/2021	Středočeský kraj v SČ	27953/3	24	0	0	476	0	714	1 599,36
2021	2020/2021	Středočeský kraj v SČ	27958/8	24	0	0	690	0	1035	2 318,40
2021	2020/2021	Středočeský kraj v SČ	5714/4	24	0	0	107	0	214	436,56
2021	2020/2021	Středočeský kraj v SČ	5717/7	24	0	0	238	0	476	971,04
2021	2020/2021	Středočeský kraj v SČ	5723/3	24	0	0	345	0	690	1 407,60
2021	2020/2021	Středočeský kraj v SČ	5806/6	360	0	595	476	238	952	51 836,40
2021	2020/2021	Středočeský kraj v SČ	5808/8	360	0	714	476	238	952	55 692,00
2021	2020/2021	Středočeský kraj v SČ	5818/8	180	345	1035	1725	345	2415	65 826,00
2021	2020/2021	Středočeský kraj v SČ	5837/7	180	345	440	1249	107	1463	39 907,80
2021	2020/2021	Středočeský kraj v SČ	5841/1	180	345	1035	1725	345	2415	65 826,00
2021	2020/2021	Středočeský kraj v SČ	5850/0	180	0	1035	690	345	1380	40 365,00

ROK	GVD	DONATOR / VYKAZ	VLAK	HMOTNOST	POČET ZASTAVENÍ PODLE KATEGORIE					OSLAPNE
					11	12	13	14	15	
2021	2020/2021	Středočeský kraj v SČ	5853/3	180	0	1035	345	345	1380	37 260,00
2021	2020/2021	Středočeský kraj v SČ	5875/5	360	238	238	714	0	714	42 840,00
2021	2020/2021	Středočeský kraj v SČ	5903/3	99	476	0	357	0	952	11 191,95
2021	2020/2021	Středočeský kraj v SČ	5908/8	99	690	0	518	0	1380	16 223,63
2021	2020/2021	Středočeský kraj v SČ	5951/1	24	110	0	55	0	165	514,80
2021	2020/2021	Středočeský kraj v SČ	6008/8	106	0	0	581	0	453	5 957,73
2021	2020/2021	Středočeský kraj v SČ	6013/3	62	0	0	776	0	582	4 570,64
2021	2020/2021	Středočeský kraj v SČ	6042/2	47	345	238	1006	0	952	7 351,51
2021	2020/2021	Středočeský kraj v SČ	6053/3	47	345	345	1380	0	1380	9 891,15
2021	2020/2021	Středočeský kraj v SČ	6419/9	133	0	345	1725	0	1725	29 366,40
2021	2020/2021	Středočeský kraj v SČ	6431/1	137	0	0	476	0	238	5 216,96
2021	2020/2021	Středočeský kraj v SČ	6912/2	180	345	1725	0	1035	2415	66 447,00
2021	2020/2021	Středočeský kraj v SČ	6914/4	180	238	1190	0	714	1666	45 838,80
2021	2020/2021	Středočeský kraj v SČ	7704/4	47	238	0	1176	0	882	6 145,72
2021	2020/2021	Středočeský kraj v SČ	7709/9	47	238	0	1666	0	1666	9 508,10
2021	2020/2021	Středočeský kraj v SČ	7726/6	24	204	0	1428	0	1428	4 161,60
2021	2020/2021	Středočeský kraj v SČ	7731/1	47	106	0	742	0	742	4 234,70
2021	2020/2021	Středočeský kraj v SČ	7903/3	47	690	0	1898	0	2760	14 836,73
2021	2020/2021	Středočeský kraj v SČ	7919/9	47	690	0	1898	0	2760	14 836,73
2021	2020/2021	Středočeský kraj v SČ	8268/8	82	3	0	5	0	2	50,02
2021	2020/2021	Středočeský kraj v SČ	8278/8	205	3	0	5	0	2	125,05
2021	2020/2021	Středočeský kraj v SČ	8520/0	94	238	0	357	0	1428	11 521,58
2021	2020/2021	Středočeský kraj v SČ	8524/4	47	238	0	476	0	3570	12 080,88
2021	2020/2021	Středočeský kraj v SČ	8527/7	44	107	0	161	0	642	2 424,62
2021	2020/2021	Středočeský kraj v SČ	8532/2	47	107	0	321	0	2461	8 096,69
2021	2020/2021	Středočeský kraj v SČ	8537/7	47	53,5	0	107	0	642	2 263,05
2021	2020/2021	Středočeský kraj v SČ	8545/5	47	132	0	157	0	300	1 711,27
2021	2020/2021	Středočeský kraj v SČ	8558/8	24	0	0	476	0	4046	6 397,44
2021	2020/2021	Středočeský kraj v SČ	8578/8	24	0	0	107	0	963	1 515,12
2021	2020/2021	Středočeský kraj v SČ	8580/0	47	107	0	107	0	0	653,77
2021	2020/2021	Středočeský kraj v SČ	8801/1	47	106	424	0	318	106	3 088,84
2021	2020/2021	Středočeský kraj v SČ	8807/7	360	714	952	0	714	714	77 112,00
2021	2020/2021	Středočeský kraj v SČ	8817/7	180	583	428	0	321	583	23 936,40
2021	2020/2021	Středočeský kraj v SČ	8822/2	180	66	264	0	198	66	7 365,60
2021	2020/2021	Středočeský kraj v SČ	8831/1	360	41	164	0	123	41	9 151,20
2021	2020/2021	Středočeský kraj v SČ	8840/0	180	31	124	0	93	31	3 459,60
2021	2020/2021	Středočeský kraj v SČ	8847/7	180	31	124	0	93	31	3 459,60
2021	2020/2021	Středočeský kraj v SČ	8865/5	360	76	304	0	228	76	16 963,20
2021	2020/2021	Středočeský kraj v SČ	9033/3	74	238	0	238	0	714	5 459,72
2021	2020/2021	Středočeský kraj v SČ	9064/4	192	25	0	125	0	275	4 752,00
2021	2020/2021	Středočeský kraj v SČ	9129/9	180	238	0	0	0	0	3 427,20
2021	2020/2021	Středočeský kraj v SČ	9138/8	180	476	0	0	0	238	9 424,80
2021	2020/2021	Středočeský kraj v SČ	9144/4	180	476	0	0	0	238	9 424,80
2021	2020/2021	Středočeský kraj v SČ	9150/0	180	476	0	0	0	238	9 424,80
2021	2020/2021	Středočeský kraj v SČ	9207/7	24	196	0	1568	0	4312	8 467,20
2021	2020/2021	Středočeský kraj v SČ	9222/2	24	293	0	1087	0	2675	5 718,96
2021	2020/2021	Středočeský kraj v SČ	9227/7	24	238	0	1666	0	4522	8 967,84
2021	2020/2021	Středočeský kraj v SČ	9302/2	180	1190	238	0	0	1666	38 984,40
2021	2020/2021	Středočeský kraj v SČ	9314/4	180	535	107	0	0	749	17 526,60
2021	2020/2021	Středočeský kraj v SČ	9326/6	180	1725	345	0	0	2415	56 511,00
2021	2020/2021	Středočeský kraj v SČ	9328/8	180	1725	345	0	0	2415	56 511,00

ROK	GVD	DONATOR / VYKAZ	VLAK	HMOTNOST	POČET ZASTAVENÍ PODLE KATEGORIE					OSLAPNE
					11	12	13	14	15	
2021	2020/2021	Středočeský kraj v SČ	9330/0	180	1725	345	0	0	2415	56 511,00
2021	2020/2021	Středočeský kraj v SČ	9338/8	360	1190	238	0	0	1666	77 968,80
2021	2020/2021	Středočeský kraj v SČ	9339/9	360	1190	238	0	0	1666	77 968,80
2021	2020/2021	Středočeský kraj v SČ	9340/0	360	1190	238	0	0	1666	77 968,80
2021	2020/2021	Středočeský kraj v SČ	9343/3	180	214	0	0	0	214	5 392,80
2021	2020/2021	Středočeský kraj v SČ	9361/1	180	1725	345	0	0	2415	56 511,00
2021	2020/2021	Středočeský kraj v SČ	9419/9	180	0	214	214	107	107	7 318,80
2021	2020/2021	Středočeský kraj v SČ	9421/1	180	0	214	214	107	107	7 318,80
2021	2020/2021	Středočeský kraj v SČ	9423/3	180	0	214	214	107	107	7 318,80
2021	2020/2021	Středočeský kraj v SČ	9429/9	180	0	214	214	107	107	7 318,80
2021	2020/2021	Středočeský kraj v SČ	9465/5	180	0	476	238	0	714	17 564,40
2021	2020/2021	Středočeský kraj v SČ	9512/2	102	0	0	749	0	963	9 713,46
2021	2020/2021	Středočeský kraj v SČ	9527/7	134	0	0	428	0	642	8 029,28
2021	2020/2021	Středočeský kraj v SČ	9562/2	47	0	0	1725	0	690	5 999,55
2021	2020/2021	Středočeský kraj v SČ	9609/9	180	107	214	0	214	321	10 015,20
2021	2020/2021	Středočeský kraj v SČ	9641/1	180	345	690	0	690	1035	32 292,00
2021	2020/2021	Středočeský kraj v SČ	9665/5	180	107	214	0	214	321	10 015,20
2021	2020/2021	Středočeský kraj v SČ	9670/0	24	238	476	238	0	714	2 798,88
2021	2020/2021	Středočeský kraj v SČ	9672/2	24	238	476	0	0	714	2 513,28
2021	2020/2021	Středočeský kraj v SČ	9700/0	24	42	0	784	0	882	2 291,52
2021	2020/2021	Středočeský kraj v SČ	9703/3	44	196	0	1372	0	1372	7 330,40
2021	2020/2021	Středočeský kraj v SČ	9714/4	44	196	0	1372	0	1372	7 330,40
2021	2020/2021	Středočeský kraj v SČ	9717/7	24	107	0	1344	0	1463	3 924,96
2021	2020/2021	Středočeský kraj v SČ	9719/9	24	345	0	2415	0	2415	7 038,00
2021	2020/2021	Středočeský kraj v SČ	9721/1	44	196	0	980	0	784	4 915,68
2021	2020/2021	Středočeský kraj v SČ	9727/7	44	196	0	980	0	784	4 915,68
2021	2020/2021	Středočeský kraj v SČ	9801/1	144	0	0	2380	0	1190	27 417,60
2021	2020/2021	Středočeský kraj v SČ	9802/2	47	0	0	1070	0	535	4 023,20
2021	2020/2021	Středočeský kraj v SČ	9855/5	47	0	0	892	0	452	3 370,84
2021	2020/2021	Středočeský kraj v SČ	9862/2	47	0	0	1721	0	688	5 984,51
2021	2020/2021	Středočeský kraj v SČ	9869/9	47	0	0	892	0	452	3 370,84
2021	2020/2021	Středočeský kraj v SČ	9902/2	213	0	400	0	600	0	12 780,00
2021	2020/2021	Středočeský kraj v SČ	9902/2	158	0	76	0	114	0	1 801,20
2021	2020/2021	Středočeský kraj v SČ	9917/7	158	0	76	0	114	0	1 801,20
2021	2020/2021	Středočeský kraj v SČ	9925/5	158	0	476	0	714	0	11 281,20
2021	2020/2021	Středočeský kraj v SČ	9943/3	158	0	476	0	714	0	11 281,20
2021	2020/2021	Středočeský kraj v SČ	9947/7	158	0	76	0	114	0	1 801,20
2021	2020/2021	Středočeský kraj v SČ	9952/2	158	0	76	0	114	0	1 801,20
2021	2020/2021	Středočeský kraj v SČ	9964/4	158	0	476	0	714	0	11 281,20
2021	2020/2021	Středočeský kraj v SČ	9970/0	180	0	690	0	1035	0	18 630,00
2021	2020/2021	Středočeský kraj v SČ	12353/3	24	0	238	238	0	0	799,68
2021	2020/2021	Středočeský kraj v SČ	1504/4	164	228	0	38	0	38	3 676,88
2021	2020/2021	Středočeský kraj v SČ	1520/0	236	800	0	0	0	200	17 936,00
2021	2020/2021	Středočeský kraj v SČ	1525/5	236	800	0	0	0	200	17 936,00
2021	2020/2021	Středočeský kraj v SČ	1528/8	236	400	0	0	0	0	7 552,00
2021	2020/2021	Středočeský kraj v SČ	1543/3	134	238	0	952	0	476	12 756,80
2021	2020/2021	Středočeský kraj v SČ	1567/7	141	0	0	714	0	238	7 047,18
2021	2020/2021	Středočeský kraj v SČ	15814/4	47	0	238	714	0	714	4 698,12
2021	2020/2021	Středočeský kraj v SČ	15821/1	47	0	345	1035	0	1035	6 810,30
2021	2020/2021	Středočeský kraj v SČ	15833/3	24	0	0	714	0	952	2 227,68
2021	2020/2021	Středočeský kraj v SČ	15841/1	24	107	107	214	0	214	1 001,52

ROK	GVD	DONATOR / VYKAZ	VLAK	HMOTNOST	POČET ZASTAVENÍ PODLE KATEGORIE					OSLAPNE
					11	12	13	14	15	
2021	2020/2021	Středočeský kraj v SČ	15863/3	47	345	345	690	0	690	6 323,85
2021	2020/2021	Středočeský kraj v SČ	15874/4	47	345	345	690	0	690	6 323,85
2021	2020/2021	Středočeský kraj v SČ	15876/6	47	345	345	690	0	690	6 323,85
2021	2020/2021	Středočeský kraj v SČ	15910/0	24	0	0	690	0	1035	2 318,40
2021	2020/2021	Středočeský kraj v SČ	15913/3	24	0	0	690	0	1035	2 318,40
2021	2020/2021	Středočeský kraj v SČ	15931/1	24	0	0	690	0	1035	2 318,40
2021	2020/2021	Středočeský kraj v SČ	16708/8	24	0	0	863	0	2760	5 009,40
2021	2020/2021	Středočeský kraj v SČ	16727/7	24	0	0	476	0	1904	3 312,96
2021	2020/2021	Středočeský kraj v SČ	16729/9	24	0	0	476	0	1904	3 312,96
2021	2020/2021	Středočeský kraj v SČ	1803/3	100	107	0	1035	0	452	8 743,00
2021	2020/2021	Středočeský kraj v SČ	1814/4	100	345	0	690	0	690	10 350,00
2021	2020/2021	Středočeský kraj v SČ	1816/6	100	107	0	321	0	214	3 745,00
2021	2020/2021	Středočeský kraj v SČ	19104/4	24	345	0	1035	0	3450	6 872,40
2021	2020/2021	Středočeský kraj v SČ	19107/7	24	345	0	1035	0	3450	6 872,40
2021	2020/2021	Středočeský kraj v SČ	19306/6	24	107	0	916	0	1463	3 411,36
2021	2020/2021	Středočeský kraj v SČ	19310/0	24	345	0	1035	0	2415	5 382,00
2021	2020/2021	Středočeský kraj v SČ	19314/4	24	238	0	714	0	1666	3 712,80
2021	2020/2021	Středočeský kraj v SČ	19328/8	24	345	0	1035	0	2415	5 382,00
2021	2020/2021	Středočeský kraj v SČ	19401/1	24	0	238	476	0	714	2 113,44
2021	2020/2021	Středočeský kraj v SČ	19427/7	24	0	345	928	0	2225	5 062,80
2021	2020/2021	Středočeský kraj v SČ	19529/9	24	290	0	1160	0	870	3 201,60
2021	2020/2021	Středočeský kraj v SČ	19708/8	47	0	0	2415	0	1380	9 566,85
2021	2020/2021	Středočeský kraj v SČ	19735/5	100	0	0	550	0	1028	8 918,00
2021	2020/2021	Středočeský kraj v SČ	19737/7	100	0	0	70	0	72	782,00
2021	2020/2021	Středočeský kraj v SČ	19744/4	24	0	0	476	0	952	1 942,08
2021	2020/2021	Středočeský kraj v SČ	19745/5	24	0	0	476	0	1190	2 284,80
2021	2020/2021	Středočeský kraj v SČ	19756/6	24	0	0	140	0	280	571,20
2021	2020/2021	Středočeský kraj v SČ	19868/8	47	0	0	690	0	345	2 594,40
2021	2020/2021	Středočeský kraj v SČ	19902/2	94	0	0	357	0	714	5 704,86
2021	2020/2021	Středočeský kraj v SČ	19905/5	94	238	0	1190	0	952	12 752,04
2021	2020/2021	Středočeský kraj v SČ	19908/8	94	238	0	1190	0	952	12 752,04
2021	2020/2021	Středočeský kraj v SČ	19912/2	47	0	0	214	0	428	1 709,86
2021	2020/2021	Středočeský kraj v SČ	19925/5	47	345	0	1725	0	1380	9 242,55
2021	2020/2021	Středočeský kraj v SČ	19950/0	47	0	0	690	0	1380	5 513,10
2021	2020/2021	Středočeský kraj v SČ	19968/8	47	0	0	476	0	952	3 803,24
2021	2020/2021	Středočeský kraj v SČ	19971/1	47	0	0	476	0	952	3 803,24
2021	2020/2021	Středočeský kraj v SČ	19972/2	47	0	0	476	0	952	3 803,24
2021	2020/2021	Středočeský kraj v SČ	2013/3	74	0	0	952	0	1428	9 862,72
2021	2020/2021	Středočeský kraj v SČ	2027/7	47	0	0	204	0	272	1 246,44
2021	2020/2021	Středočeský kraj v SČ	20303/3	24	344	0	688	0	688	2 476,80
2021	2020/2021	Středočeský kraj v SČ	20307/7	24	0	0	476	0	476	1 256,64
2021	2020/2021	Středočeský kraj v SČ	20312/2	24	345	0	690	0	690	2 484,00
2021	2020/2021	Středočeský kraj v SČ	20335/5	24	345	0	690	0	690	2 484,00
2021	2020/2021	Středočeský kraj v SČ	2053/3	74	0	0	222	0	333	2 299,92
2021	2020/2021	Středočeský kraj v SČ	2064/4	92	0	0	420	0	630	5 409,60
2021	2020/2021	Středočeský kraj v SČ	22202/2	47	345	0	1725	0	4830	18 971,55
2021	2020/2021	Středočeský kraj v SČ	22209/9	47	345	0	1380	0	4485	17 187,90
2021	2020/2021	Středočeský kraj v SČ	22221/1	47	238	0	714	0	2142	8 613,22
2021	2020/2021	Středočeský kraj v SČ	2412/2	47	52	0	208	0	676	2 590,64
2021	2020/2021	Středočeský kraj v SČ	2426/6	47	345	0	1380	0	4485	17 187,90
2021	2020/2021	Středočeský kraj v SČ	2445/5	24	42	0	42	0	42	191,52

ROK	GVD	DONATOR / VYKAZ	VLAK	HMOTNOST	POČET ZASTAVENÍ PODLE KATEGORIE					OSLAPNE
					11	12	13	14	15	
2021	2020/2021	Středočeský kraj v SČ	2461/1	47	55	0	55	0	55	491,15
2021	2020/2021	Středočeský kraj v SČ	2512/2	360	1190	0	0	476	952	61 689,60
2021	2020/2021	Středočeský kraj v SČ	2515/5	360	1190	0	0	476	952	61 689,60
2021	2020/2021	Středočeský kraj v SČ	2521/1	360	1365	0	0	546	1092	70 761,60
2021	2020/2021	Středočeský kraj v SČ	2524/4	180	836	0	0	144	526	18 756,00
2021	2020/2021	Středočeský kraj v SČ	2534/4	180	1550	0	0	620	1240	40 176,00
2021	2020/2021	Středočeský kraj v SČ	2538/8	180	360	0	0	144	288	9 331,20
2021	2020/2021	Středočeský kraj v SČ	2547/7	360	1365	0	0	546	1092	70 761,60
2021	2020/2021	Středočeský kraj v SČ	2553/3	360	1365	0	0	546	1092	70 761,60
2021	2020/2021	Středočeský kraj v SČ	2554/4	180	360	0	0	144	288	9 331,20
2021	2020/2021	Středočeský kraj v SČ	2555/5	360	1365	0	0	546	1092	70 761,60
2021	2020/2021	Středočeský kraj v SČ	2557/7	180	360	0	0	144	288	9 331,20
2021	2020/2021	Středočeský kraj v SČ	25607/7	180	0	344	344	0	0	8 668,80
2021	2020/2021	Středočeský kraj v SČ	25608/8	180	0	238	238	0	0	5 997,60
2021	2020/2021	Středočeský kraj v SČ	25609/9	180	0	345	345	0	0	8 694,00
2021	2020/2021	Středočeský kraj v SČ	2561/1	180	445	0	0	178	356	11 534,40
2021	2020/2021	Středočeský kraj v SČ	25613/3	360	0	238	238	0	0	11 995,20
2021	2020/2021	Středočeský kraj v SČ	25614/4	180	0	107	107	0	0	2 696,40
2021	2020/2021	Středočeský kraj v SČ	25632/2	360	0	238	238	0	0	11 995,20
2021	2020/2021	Středočeský kraj v SČ	25633/3	360	0	238	238	0	0	11 995,20
2021	2020/2021	Středočeský kraj v SČ	25642/2	180	0	345	345	0	0	8 694,00
2021	2020/2021	Středočeský kraj v SČ	25645/5	180	0	345	345	0	0	8 694,00
2021	2020/2021	Středočeský kraj v SČ	25647/7	180	0	345	345	0	0	8 694,00
2021	2020/2021	Středočeský kraj v SČ	26127/7	24	238	0	476	0	952	2 399,04
2021	2020/2021	Středočeský kraj v SČ	26128/8	24	238	0	476	0	952	2 399,04
2021	2020/2021	Středočeský kraj v SČ	27709/9	24	0	53	212	0	371	903,12
2021	2020/2021	Středočeský kraj v SČ	27720/0	24	0	238	952	0	1666	4 055,52
2021	2020/2021	Středočeský kraj v SČ	27741/1	24	0	238	238	0	238	1 142,40
2021	2020/2021	Středočeský kraj v SČ	27941/1	24	0	0	392	0	588	1 317,12
2021	2020/2021	Středočeský kraj v SČ	5708/8	24	0	0	107	0	214	436,56
2021	2020/2021	Středočeský kraj v SČ	5801/1	180	2	6	8	2	14	363,60
2021	2020/2021	Středočeský kraj v SČ	5816/6	180	107	1035	1011	345	1701	48 261,60
2021	2020/2021	Středočeský kraj v SČ	5834/4	360	0	595	476	238	952	51 836,40
2021	2020/2021	Středočeský kraj v SČ	5874/4	137	238	238	714	0	714	16 303,00
2021	2020/2021	Středočeský kraj v SČ	5875/5	47	52	52	156	0	156	1 222,00
2021	2020/2021	Středočeský kraj v SČ	5904/4	99	476	0	357	0	952	11 191,95
2021	2020/2021	Středočeský kraj v SČ	5910/0	99	476	0	357	0	952	11 191,95
2021	2020/2021	Středočeský kraj v SČ	5957/7	100	214	0	107	0	321	4 173,00
2021	2020/2021	Středočeský kraj v SČ	6015/5	62	0	0	776	0	582	4 570,64
2021	2020/2021	Středočeský kraj v SČ	6038/8	47	400	345	2415	0	2415	15 448,90
2021	2020/2021	Středočeský kraj v SČ	6059/9	47	238	238	1547	0	1666	10 235,19
2021	2020/2021	Středočeský kraj v SČ	6415/5	133	0	345	1725	0	1725	29 366,40
2021	2020/2021	Středočeský kraj v SČ	6418/8	133	0	345	1367	0	1486	25 075,16
2021	2020/2021	Středočeský kraj v SČ	6907/7	180	345	1725	0	1035	2415	66 447,00
2021	2020/2021	Středočeský kraj v SČ	6908/8	180	107	535	0	321	749	20 608,20
2021	2020/2021	Středočeský kraj v SČ	6915/5	180	238	1190	0	714	1666	45 838,80
2021	2020/2021	Středočeský kraj v SČ	7705/5	47	275	0	1435	0	1141	7 623,87
2021	2020/2021	Středočeský kraj v SČ	7715/5	94	70	0	490	0	490	5 593,00
2021	2020/2021	Středočeský kraj v SČ	7812/2	137	1035	0	0	690	1035	23 632,50
2021	2020/2021	Středočeský kraj v SČ	7816/6	137	476	0	0	476	238	9 781,80
2021	2020/2021	Středočeský kraj v SČ	7819/9	137	1035	0	0	690	1035	23 632,50

ROK	GVD	DONATOR / VYKAZ	VLAK	HMOTNOST	POČET ZASTAVENÍ PODLE KATEGORIE					OSLAPNE
					11	12	13	14	15	
2021	2020/2021	Středočeský kraj v SČ	8260/0	47	714	0	1190	0	476	6 823,46
2021	2020/2021	Středočeský kraj v SČ	8527/7	24	153	0	467	0	4420	7 218,36
2021	2020/2021	Středočeský kraj v SČ	8527/7	47	85	0	170	0	1445	4 794,00
2021	2020/2021	Středočeský kraj v SČ	8544/4	24	188	0	188	0	0	586,56
2021	2020/2021	Středočeský kraj v SČ	8556/6	24	107	0	107	0	1819	2 953,20
2021	2020/2021	Středočeský kraj v SČ	8600/0	180	690	0	0	0	690	17 388,00
2021	2020/2021	Středočeský kraj v SČ	8601/1	180	690	0	0	0	690	17 388,00
2021	2020/2021	Středočeský kraj v SČ	8810/0	180	0	214	0	321	0	5 778,00
2021	2020/2021	Středočeský kraj v SČ	8816/6	360	714	952	0	714	714	77 112,00
2021	2020/2021	Středočeský kraj v SČ	8836/6	180	269	1076	0	807	269	30 020,40
2021	2020/2021	Středočeský kraj v SČ	8844/4	180	31	124	0	93	31	3 459,60
2021	2020/2021	Středočeský kraj v SČ	8844/4	360	314	1256	0	942	314	70 084,80
2021	2020/2021	Středočeský kraj v SČ	8850/0	180	31	124	0	93	31	3 459,60
2021	2020/2021	Středočeský kraj v SČ	8855/5	180	31	124	0	93	31	3 459,60
2021	2020/2021	Středočeský kraj v SČ	8867/7	180	345	1380	0	1035	345	38 502,00
2021	2020/2021	Středočeský kraj v SČ	8870/0	180	345	1380	0	1035	345	38 502,00
2021	2020/2021	Středočeský kraj v SČ	9056/6	192	1	0	5	0	11	190,08
2021	2020/2021	Středočeský kraj v SČ	9066/6	220	70	0	350	0	770	15 246,00
2021	2020/2021	Středočeský kraj v SČ	9068/8	110	37	0	185	0	407	4 029,30
2021	2020/2021	Středočeský kraj v SČ	9126/6	180	238	0	0	0	0	3 427,20
2021	2020/2021	Středočeský kraj v SČ	9130/0	180	238	0	0	0	0	3 427,20
2021	2020/2021	Středočeský kraj v SČ	9131/1	180	238	0	0	0	0	3 427,20
2021	2020/2021	Středočeský kraj v SČ	9135/5	180	238	0	0	0	0	3 427,20
2021	2020/2021	Středočeský kraj v SČ	9155/5	180	476	0	0	0	238	9 424,80
2021	2020/2021	Středočeský kraj v SČ	9159/9	180	476	0	0	0	238	9 424,80
2021	2020/2021	Středočeský kraj v SČ	9211/1	192	38,5	0	332	0	969	14 936,64
2021	2020/2021	Středočeský kraj v SČ	9215/5	47	0	0	55,5	0	111	443,45
2021	2020/2021	Středočeský kraj v SČ	9216/6	47	37	0	296	0	814	3 130,20
2021	2020/2021	Středočeský kraj v SČ	9219/9	24	37	0	682	0	1585	3 171,24
2021	2020/2021	Středočeský kraj v SČ	9225/5	24	107	0	529	0	1373	2 817,36
2021	2020/2021	Středočeský kraj v SČ	9244/4	44	33	0	99	0	231	943,80
2021	2020/2021	Středočeský kraj v SČ	9301/1	180	1720	344	0	0	2408	56 347,20
2021	2020/2021	Středočeský kraj v SČ	9304/4	180	1725	345	0	0	2415	56 511,00
2021	2020/2021	Středočeský kraj v SČ	9307/7	180	1450	290	0	0	2030	47 502,00
2021	2020/2021	Středočeský kraj v SČ	9313/3	180	1725	345	0	0	2415	56 511,00
2021	2020/2021	Středočeský kraj v SČ	9317/7	180	1725	345	0	0	2415	56 511,00
2021	2020/2021	Středočeský kraj v SČ	9322/2	180	1725	345	0	0	2415	56 511,00
2021	2020/2021	Středočeský kraj v SČ	9327/7	180	1725	345	0	0	2415	56 511,00
2021	2020/2021	Středočeský kraj v SČ	9333/3	360	1190	238	0	0	1666	77 968,80
2021	2020/2021	Středočeský kraj v SČ	9342/2	360	1190	238	0	0	1666	77 968,80
2021	2020/2021	Středočeský kraj v SČ	9350/0	180	1725	345	0	0	2415	56 511,00
2021	2020/2021	Středočeský kraj v SČ	9404/4	180	0	214	214	107	107	7 318,80
2021	2020/2021	Středočeský kraj v SČ	9415/5	180	0	690	690	345	345	23 598,00
2021	2020/2021	Středočeský kraj v SČ	9416/6	180	0	690	345	345	345	20 493,00
2021	2020/2021	Středočeský kraj v SČ	9435/5	180	0	214	214	107	107	7 318,80
2021	2020/2021	Středočeský kraj v SČ	9514/4	158	0	0	357	0	459	7 171,62
2021	2020/2021	Středočeský kraj v SČ	9521/1	102	0	0	428	0	642	6 111,84
2021	2020/2021	Středočeský kraj v SČ	9524/4	102	0	0	428	0	535	5 457,00
2021	2020/2021	Středočeský kraj v SČ	9536/6	100	0	0	208	0	260	2 600,00
2021	2020/2021	Středočeský kraj v SČ	9551/1	158	0	0	130	0	260	3 491,80
2021	2020/2021	Středočeský kraj v SČ	9600/0	24	238	476	0	476	714	2 970,24

ROK	GVD	DONATOR / VYKAZ	VLAK	HMOTNOST	POČET ZASTAVENÍ PODLE KATEGORIE					OSLAPNE
					11	12	13	14	15	
2021	2020/2021	Středočeský kraj v SČ	9604/4	180	290	580	0	580	870	27 144,00
2021	2020/2021	Středočeský kraj v SČ	9605/5	180	345	690	0	690	1035	32 292,00
2021	2020/2021	Středočeský kraj v SČ	9614/4	180	345	690	0	690	1035	32 292,00
2021	2020/2021	Středočeský kraj v SČ	9638/8	180	107	214	0	214	321	10 015,20
2021	2020/2021	Středočeský kraj v SČ	9722/2	24	238	0	1190	0	952	3 255,84
2021	2020/2021	Středočeský kraj v SČ	9765/5	24	0	0	280	0	350	840,00
2021	2020/2021	Středočeský kraj v SČ	9830/0	47	238	0	1606	0	1642	9 299,42
2021	2020/2021	Středočeský kraj v SČ	9845/5	47	0	0	1212	0	342	3 812,64
2021	2020/2021	Středočeský kraj v SČ	9852/2	47	0	0	535	0	214	1 860,73
2021	2020/2021	Středočeský kraj v SČ	9883/3	47	0	0	1963	0	928	7 230,01
2021	2020/2021	Středočeský kraj v SČ	9933/3	180	0	476	0	714	0	12 852,00
2021	2020/2021	Středočeský kraj v SČ	9942/2	158	0	76	0	114	0	1 801,20
2021	2020/2021	Středočeský kraj v SČ	9945/5	158	0	76	0	114	0	1 801,20
2021	2020/2021	Středočeský kraj v SČ	9949/9	180	0	476	0	714	0	12 852,00
2021	2020/2021	Středočeský kraj v SČ	9953/3	213	0	400	0	600	0	12 780,00
2021	2020/2021	Středočeský kraj v SČ	9955/5	213	0	400	0	600	0	12 780,00
2021	2020/2021	Středočeský kraj v SČ	1500/0	164	152	0	0	0	38	2 368,16
2021	2020/2021	Středočeský kraj v SČ	1540/0	134	0	0	1428	0	1428	21 048,72
2021	2020/2021	Středočeský kraj v SČ	15626/6	24	0	0	476	0	714	1 599,36
2021	2020/2021	Středočeský kraj v SČ	15648/8	24	0	0	238	0	476	971,04
2021	2020/2021	Středočeský kraj v SČ	1574/4	156	0	0	102	0	34	1 113,84
2021	2020/2021	Středočeský kraj v SČ	1575/5	200	0	0	933	0	311	13 062,00
2021	2020/2021	Středočeský kraj v SČ	1578/8	94	0	0	952	0	238	5 816,72
2021	2020/2021	Středočeský kraj v SČ	15823/3	71	0	238	357	0	476	4 815,93
2021	2020/2021	Středočeský kraj v SČ	15842/2	180	238	238	476	0	476	16 707,60
2021	2020/2021	Středočeský kraj v SČ	15868/8	47	345	345	690	0	690	6 323,85
2021	2020/2021	Středočeský kraj v SČ	15879/9	24	345	345	690	0	690	3 229,20
2021	2020/2021	Středočeský kraj v SČ	15906/6	24	0	0	476	0	714	1 599,36
2021	2020/2021	Středočeský kraj v SČ	15917/7	24	0	0	690	0	1035	2 318,40
2021	2020/2021	Středočeský kraj v SČ	16712/2	24	0	0	863	0	2760	5 009,40
2021	2020/2021	Středočeský kraj v SČ	16719/9	24	0	0	863	0	2760	5 009,40
2021	2020/2021	Středočeský kraj v SČ	16722/2	24	0	0	476	0	1904	3 312,96
2021	2020/2021	Středočeský kraj v SČ	16723/3	24	0	0	476	0	1666	2 970,24
2021	2020/2021	Středočeský kraj v SČ	16728/8	24	0	0	476	0	1904	3 312,96
2021	2020/2021	Středočeský kraj v SČ	16734/4	24	0	0	212	0	848	1 475,52
2021	2020/2021	Středočeský kraj v SČ	1815/5	100	387	0	732	0	816	11 652,00
2021	2020/2021	Středočeský kraj v SČ	1817/7	102	528	0	818	0	580	12 029,88
2021	2020/2021	Středočeský kraj v SČ	1818/8	100	238	0	714	0	476	8 330,00
2021	2020/2021	Středočeský kraj v SČ	19113/3	24	345	0	1035	0	3450	6 872,40
2021	2020/2021	Středočeský kraj v SČ	19115/5	24	345	0	1035	0	3450	6 872,40
2021	2020/2021	Středočeský kraj v SČ	19117/7	24	345	0	1035	0	3450	6 872,40
2021	2020/2021	Středočeský kraj v SČ	19119/9	24	238	0	714	0	2380	4 740,96
2021	2020/2021	Středočeský kraj v SČ	19129/9	24	345	0	1035	0	3450	6 872,40
2021	2020/2021	Středočeský kraj v SČ	19309/9	48	238	0	119	0	952	3 941,28
2021	2020/2021	Středočeský kraj v SČ	19317/7	24	345	0	1035	0	2415	5 382,00
2021	2020/2021	Středočeský kraj v SČ	19404/4	24	0	344	926	0	2222	5 053,92
2021	2020/2021	Středočeský kraj v SČ	19424/4	24	0	345	928	0	2225	5 062,80
2021	2020/2021	Středočeský kraj v SČ	19525/5	24	345	0	1035	0	690	2 898,00
2021	2020/2021	Středočeský kraj v SČ	19527/7	24	345	0	1035	0	690	2 898,00
2021	2020/2021	Středočeský kraj v SČ	19710/0	47	0	0	749	0	428	2 967,11
2021	2020/2021	Středočeský kraj v SČ	19710/0	94	0	0	1666	0	952	13 199,48

ROK	GVD	DONATOR / VYKAZ	VLAK	HMOTNOST	POČET ZASTAVENÍ PODLE KATEGORIE					OSLAPNE
					11	12	13	14	15	
2021	2020/2021	Středočeský kraj v SČ	19716/6	24	0	0	2415	0	1380	4 885,20
2021	2020/2021	Středočeský kraj v SČ	19743/3	24	0	0	476	0	952	1 942,08
2021	2020/2021	Středočeský kraj v SČ	19762/2	24	0	0	952	0	952	2 513,28
2021	2020/2021	Středočeský kraj v SČ	19908/8	47	107	0	535	0	428	2 866,53
2021	2020/2021	Středočeský kraj v SČ	19910/0	47	345	0	1725	0	1380	9 242,55
2021	2020/2021	Středočeský kraj v SČ	19951/1	94	0	0	476	0	952	7 606,48
2021	2020/2021	Středočeský kraj v SČ	19965/5	94	0	0	476	0	952	7 606,48
2021	2020/2021	Středočeský kraj v SČ	2001/1	148	0	0	172	0	344	4 327,52
2021	2020/2021	Středočeský kraj v SČ	2006/6	47	0	0	204	0	306	1 342,32
2021	2020/2021	Středočeský kraj v SČ	2009/9	74	0	0	1428	0	2142	14 794,08
2021	2020/2021	Středočeský kraj v SČ	2027/7	121	0	0	1320	0	1760	20 763,60
2021	2020/2021	Středočeský kraj v SČ	20302/2	24	344	0	688	0	688	2 476,80
2021	2020/2021	Středočeský kraj v SČ	20317/7	24	238	0	476	0	476	1 713,60
2021	2020/2021	Středočeský kraj v SČ	20341/1	24	345	0	690	0	690	2 484,00
2021	2020/2021	Středočeský kraj v SČ	20357/7	24	107	0	214	0	214	770,40
2021	2020/2021	Středočeský kraj v SČ	2070/0	74	0	0	642	0	856	6 176,04
2021	2020/2021	Středočeský kraj v SČ	22205/5	47	345	0	1725	0	4830	18 971,55
2021	2020/2021	Středočeský kraj v SČ	2425/5	47	345	0	1380	0	4485	17 187,90
2021	2020/2021	Středočeský kraj v SČ	2500/0	74	530	0	0	212	424	5 647,68
2021	2020/2021	Středočeský kraj v SČ	2509/9	360	260	0	0	104	208	13 478,40
2021	2020/2021	Středočeský kraj v SČ	2514/4	360	1365	0	0	546	1092	70 761,60
2021	2020/2021	Středočeský kraj v SČ	2523/3	180	836	0	0	144	526	18 756,00
2021	2020/2021	Středočeský kraj v SČ	2528/8	360	175	0	0	70	140	9 072,00
2021	2020/2021	Středočeský kraj v SČ	2539/9	360	175	0	0	70	140	9 072,00
2021	2020/2021	Středočeský kraj v SČ	2550/0	360	1365	0	0	546	1092	70 761,60
2021	2020/2021	Středočeský kraj v SČ	2557/7	360	1365	0	0	546	1092	70 761,60
2021	2020/2021	Středočeský kraj v SČ	2560/0	360	1365	0	0	546	1092	70 761,60
2021	2020/2021	Středočeský kraj v SČ	2562/2	360	175	0	0	70	140	9 072,00
2021	2020/2021	Středočeský kraj v SČ	25630/0	360	0	238	238	0	0	11 995,20
2021	2020/2021	Středočeský kraj v SČ	2563/3	180	360	0	0	144	288	9 331,20
2021	2020/2021	Středočeský kraj v SČ	25639/9	180	0	345	345	0	0	8 694,00
2021	2020/2021	Středočeský kraj v SČ	25646/6	180	0	345	345	0	0	8 694,00
2021	2020/2021	Středočeský kraj v SČ	25648/8	180	0	345	345	0	0	8 694,00
2021	2020/2021	Středočeský kraj v SČ	2571/1	180	1725	0	0	690	1380	44 712,00
2021	2020/2021	Středočeský kraj v SČ	25950/0	24	0	0	476	0	1190	2 284,80
2021	2020/2021	Středočeský kraj v SČ	26102/2	24	238	0	476	0	952	2 399,04
2021	2020/2021	Středočeský kraj v SČ	26117/7	24	821	0	928	0	1380	4 677,12
2021	2020/2021	Středočeský kraj v SČ	26121/1	24	107	0	214	0	428	1 078,56
2021	2020/2021	Středočeský kraj v SČ	27709/9	48	0	18	72	0	126	613,44
2021	2020/2021	Středočeský kraj v SČ	27729/9	24	0	238	952	0	1666	4 055,52
2021	2020/2021	Středočeský kraj v SČ	27742/2	24	0	238	238	0	238	1 142,40
2021	2020/2021	Středočeský kraj v SČ	27745/5	24	0	238	238	0	238	1 142,40
2021	2020/2021	Středočeský kraj v SČ	27951/1	24	0	0	140	0	210	470,40
2021	2020/2021	Středočeský kraj v SČ	27956/6	24	0	0	550	0	825	1 848,00
2021	2020/2021	Středočeský kraj v SČ	5804/4	360	0	595	476	238	952	51 836,40
2021	2020/2021	Středočeský kraj v SČ	5811/1	360	0	714	476	238	952	55 692,00
2021	2020/2021	Středočeský kraj v SČ	5822/2	180	345	1035	1725	345	2415	65 826,00
2021	2020/2021	Středočeský kraj v SČ	5835/5	180	345	440	1249	107	1463	39 907,80
2021	2020/2021	Středočeský kraj v SČ	5937/7	99	104	0	78	0	208	2 445,30
2021	2020/2021	Středočeský kraj v SČ	5953/3	47	110	0	55	0	165	1 008,15
2021	2020/2021	Středočeský kraj v SČ	6001/1	62	0	0	1376	0	688	6 824,96

ROK	GVD	DONATOR / VYKAZ	VLAK	HMOTNOST	POČET ZASTAVENÍ PODLE KATEGORIE					OSLAPNE
					11	12	13	14	15	
2021	2020/2021	Středočeský kraj v SČ	6004/4	106	0	0	604	0	453	6 082,28
2021	2020/2021	Středočeský kraj v SČ	6011/1	62	238	0	828	0	582	5 912,32
2021	2020/2021	Středočeský kraj v SČ	6015/5	106	0	0	604	0	453	6 082,28
2021	2020/2021	Středočeský kraj v SČ	6016/6	62	0	0	1380	0	1035	8 128,20
2021	2020/2021	Středočeský kraj v SČ	6019/9	62	107	0	428	0	321	3 051,64
2021	2020/2021	Středočeský kraj v SČ	6044/4	71	238	0	119	0	0	1 774,29
2021	2020/2021	Středočeský kraj v SČ	6050/0	47	345	345	1380	0	1380	9 891,15
2021	2020/2021	Středočeský kraj v SČ	6401/1	137	238	476	2142	0	2618	44 670,22
2021	2020/2021	Středočeský kraj v SČ	6416/6	133	0	345	1725	0	1725	29 366,40
2021	2020/2021	Středočeský kraj v SČ	6924/4	180	345	1725	0	1035	2415	66 447,00
2021	2020/2021	Středočeský kraj v SČ	6925/5	180	345	1725	0	1035	2415	66 447,00
2021	2020/2021	Středočeský kraj v SČ	6932/2	180	345	855	0	745	1255	37 737,00
2021	2020/2021	Středočeský kraj v SČ	7531/1	137	476	0	0	476	238	9 781,80
2021	2020/2021	Středočeský kraj v SČ	7713/3	47	0	0	119	0	238	950,81
2021	2020/2021	Středočeský kraj v SČ	7724/4	47	345	0	2415	0	2415	13 782,75
2021	2020/2021	Středočeský kraj v SČ	7725/5	47	345	0	2415	0	2415	13 782,75
2021	2020/2021	Středočeský kraj v SČ	7727/7	47	73	0	510	0	511	2 914,00
2021	2020/2021	Středočeský kraj v SČ	7917/7	47	690	0	1898	0	2760	14 836,73
2021	2020/2021	Středočeský kraj v SČ	8259/9	47	318	0	530	0	212	3 039,02
2021	2020/2021	Středočeský kraj v SČ	8264/4	94	3	0	5	0	2	57,34
2021	2020/2021	Středočeský kraj v SČ	8500/0	71	264	0	383	0	1428	8 942,45
2021	2020/2021	Středočeský kraj v SČ	8509/9	47	238	0	476	0	1428	6 040,44
2021	2020/2021	Středočeský kraj v SČ	8510/0	47	238	0	476	0	1428	6 040,44
2021	2020/2021	Středočeský kraj v SČ	8529/9	47	162	0	323	0	1428	5 393,25
2021	2020/2021	Středočeský kraj v SČ	8540/0	47	238	0	238	0	1428	5 481,14
2021	2020/2021	Středočeský kraj v SČ	8544/4	47	157	0	207	0	300	1 922,77
2021	2020/2021	Středočeský kraj v SČ	8555/5	47	54	0	54	0	0	329,94
2021	2020/2021	Středočeský kraj v SČ	8571/1	24	0	0	238	0	2142	3 370,08
2021	2020/2021	Středočeský kraj v SČ	8612/2	180	690	0	0	0	690	17 388,00
2021	2020/2021	Středočeský kraj v SČ	8816/6	180	107	428	0	321	107	11 941,20
2021	2020/2021	Středočeský kraj v SČ	8828/8	360	76	304	0	228	76	16 963,20
2021	2020/2021	Středočeský kraj v SČ	8855/5	360	790	1256	0	942	790	94 075,20
2021	2020/2021	Středočeský kraj v SČ	8860/0	180	107	428	0	321	107	11 941,20
2021	2020/2021	Středočeský kraj v SČ	8862/2	180	31	124	0	93	31	3 459,60
2021	2020/2021	Středočeský kraj v SČ	8863/3	360	790	1256	0	942	790	94 075,20
2021	2020/2021	Středočeský kraj v SČ	9015/5	74	238	0	1190	0	2618	17 435,88
2021	2020/2021	Středočeský kraj v SČ	9017/7	148	238	0	119	0	714	10 038,84
2021	2020/2021	Středočeský kraj v SČ	9020/0	47	238	0	1190	0	2618	11 074,14
2021	2020/2021	Středočeský kraj v SČ	9023/3	74	345	0	1725	0	3795	25 274,70
2021	2020/2021	Středočeský kraj v SČ	9026/6	74	238	0	1297	0	2725	18 306,86
2021	2020/2021	Středočeský kraj v SČ	9034/4	74	238	0	238	0	714	5 459,72
2021	2020/2021	Středočeský kraj v SČ	9062/2	74	107	0	535	0	1177	7 838,82
2021	2020/2021	Středočeský kraj v SČ	9066/6	110	37	0	185	0	407	4 029,30
2021	2020/2021	Středočeský kraj v SČ	9067/7	74	37	0	185	0	407	2 710,62
2021	2020/2021	Středočeský kraj v SČ	9067/7	166	36	0	180	0	396	5 916,24
2021	2020/2021	Středočeský kraj v SČ	9068/8	220	70	0	350	0	770	15 246,00
2021	2020/2021	Středočeský kraj v SČ	9136/6	180	238	0	0	0	0	3 427,20
2021	2020/2021	Středočeský kraj v SČ	9139/9	180	476	0	0	0	238	9 424,80
2021	2020/2021	Středočeský kraj v SČ	9171/1	180	345	0	0	0	0	4 968,00
2021	2020/2021	Středočeský kraj v SČ	9202/2	24	55	0	385	0	1045	2 072,40
2021	2020/2021	Středočeský kraj v SČ	9211/1	274	12	0	0	0	0	263,04

ROK	GVD	DONATOR / VYKAZ	VLAK	HMOTNOST	POČET ZASTAVENÍ PODLE KATEGORIE					OSLAPNE
					11	12	13	14	15	
2021	2020/2021	Středočeský kraj v SČ	9213/3	44	2	0	14	0	38	138,16
2021	2020/2021	Středočeský kraj v SČ	9223/3	44	166	0	1142	0	3229	11 621,28
2021	2020/2021	Středočeský kraj v SČ	9262/2	24	0	0	476	0	714	1 599,36
2021	2020/2021	Středočeský kraj v SČ	9312/2	360	1071	238	0	0	1666	74 541,60
2021	2020/2021	Středočeský kraj v SČ	9319/9	180	1725	345	0	0	2415	56 511,00
2021	2020/2021	Středočeský kraj v SČ	9329/9	180	535	107	0	0	749	17 526,60
2021	2020/2021	Středočeský kraj v SČ	9333/3	180	535	107	0	0	749	17 526,60
2021	2020/2021	Středočeský kraj v SČ	9334/4	180	535	107	0	0	749	17 526,60
2021	2020/2021	Středočeský kraj v SČ	9336/6	360	1190	238	0	0	1666	77 968,80
2021	2020/2021	Středočeský kraj v SČ	9339/9	180	214	0	0	0	214	5 392,80
2021	2020/2021	Středočeský kraj v SČ	9340/0	180	214	0	0	0	214	5 392,80
2021	2020/2021	Středočeský kraj v SČ	9341/1	360	1190	238	0	0	1666	77 968,80
2021	2020/2021	Středočeský kraj v SČ	9419/9	360	0	476	476	238	238	32 558,40
2021	2020/2021	Středočeský kraj v SČ	9484/4	180	0	107	107	0	0	2 696,40
2021	2020/2021	Středočeský kraj v SČ	9502/2	100	238	0	1666	0	2142	23 086,00
2021	2020/2021	Středočeský kraj v SČ	9510/0	190	0	0	126	0	162	3 043,80
2021	2020/2021	Středočeský kraj v SČ	9516/6	178	0	0	364	0	468	8 237,84
2021	2020/2021	Středočeský kraj v SČ	9517/7	102	0	0	1820	0	1915	21 001,80
2021	2020/2021	Středočeský kraj v SČ	9523/3	100	0	0	1088	0	1360	13 600,00
2021	2020/2021	Středočeský kraj v SČ	9523/3	56	0	0	72	0	90	504,00
2021	2020/2021	Středočeský kraj v SČ	9540/0	56	0	0	54	0	90	453,60
2021	2020/2021	Středočeský kraj v SČ	9551/1	102	0	0	2285	0	2845	29 064,90
2021	2020/2021	Středočeský kraj v SČ	9563/3	47	0	238	2439	0	1642	11 368,83
2021	2020/2021	Středočeský kraj v SČ	9625/5	180	345	690	0	690	1035	32 292,00
2021	2020/2021	Středočeský kraj v SČ	9637/7	180	107	214	0	214	321	10 015,20
2021	2020/2021	Středočeský kraj v SČ	9743/3	24	238	0	1190	0	952	3 255,84
2021	2020/2021	Středočeský kraj v SČ	9761/1	24	0	0	280	0	350	840,00
2021	2020/2021	Středočeský kraj v SČ	9828/8	47	345	0	1927	0	2177	11 964,79
2021	2020/2021	Středočeský kraj v SČ	9839/9	47	0	0	654	0	214	2 140,38
2021	2020/2021	Středočeský kraj v SČ	9845/5	56	0	0	10	0	4	41,44
2021	2020/2021	Středočeský kraj v SČ	9904/4	158	0	76	0	114	0	1 801,20
2021	2020/2021	Středočeský kraj v SČ	9909/9	180	0	476	0	714	0	12 852,00
2021	2020/2021	Středočeský kraj v SČ	9920/0	180	0	476	0	714	0	12 852,00
2021	2020/2021	Středočeský kraj v SČ	9944/4	158	0	76	0	114	0	1 801,20
2021	2020/2021	Středočeský kraj v SČ	9947/7	213	0	400	0	600	0	12 780,00
2021	2020/2021	Středočeský kraj v SČ	9956/6	158	0	476	0	714	0	11 281,20
2021	2020/2021	Středočeský kraj v SČ	9958/8	213	0	400	0	600	0	12 780,00
2021	2020/2021	Středočeský kraj v SČ	9969/9	180	0	690	0	1035	0	18 630,00
2021	2020/2021	Středočeský kraj v SČ	9971/1	180	0	690	0	1035	0	18 630,00
2021	2020/2021	Středočeský kraj v SČ	9974/4	180	0	690	0	1035	0	18 630,00
2021	2020/2021	Středočeský kraj v SČ	12363/3	24	0	238	238	0	0	799,68
2021	2020/2021	Středočeský kraj v SČ	1494/4	129	238	0	1666	0	1428	24 254,58
2021	2020/2021	Středočeský kraj v SČ	1505/5	205	800	0	0	0	200	15 580,00
2021	2020/2021	Středočeský kraj v SČ	1507/7	205	1200	0	1000	0	600	37 310,00
2021	2020/2021	Středočeský kraj v SČ	1507/7	164	228	0	190	0	114	5 671,12
2021	2020/2021	Středočeský kraj v SČ	1508/8	205	800	0	0	0	200	15 580,00
2021	2020/2021	Středočeský kraj v SČ	1508/8	164	152	0	0	0	38	2 368,16
2021	2020/2021	Středočeský kraj v SČ	1547/7	102	0	0	1071	0	476	8 375,22
2021	2020/2021	Středočeský kraj v SČ	1559/9	47	0	238	1428	0	714	6 376,02
2021	2020/2021	Středočeský kraj v SČ	15621/1	24	0	0	476	0	714	1 599,36
2021	2020/2021	Středočeský kraj v SČ	1565/5	156	0	0	51	0	0	397,80

ROK	GVD	DONATOR / VYKAZ	VLAK	HMOTNOST	POČET ZASTAVENÍ PODLE KATEGORIE					OSLAPNE
					11	12	13	14	15	
2021	2020/2021	Středočeský kraj v SČ	1565/5	200	0	0	110	0	0	1 095,00
2021	2020/2021	Středočeský kraj v SČ	15655/5	24	0	0	238	0	476	971,04
2021	2020/2021	Středočeský kraj v SČ	1566/6	47	0	0	1035	0	345	3 405,15
2021	2020/2021	Středočeský kraj v SČ	1568/8	200	0	0	933	0	311	13 062,00
2021	2020/2021	Středočeský kraj v SČ	15802/2	47	0	238	714	0	476	4 026,96
2021	2020/2021	Středočeský kraj v SČ	15851/1	24	107	107	214	0	214	1 001,52
2021	2020/2021	Středočeský kraj v SČ	15924/4	24	0	0	476	0	714	1 599,36
2021	2020/2021	Středočeský kraj v SČ	16720/0	24	0	0	476	0	1666	2 970,24
2021	2020/2021	Středočeský kraj v SČ	16773/3	24	0	0	342	0	654	1 352,16
2021	2020/2021	Středočeský kraj v SČ	17742/2	24	0	0	107	0	642	1 052,88
2021	2020/2021	Středočeský kraj v SČ	17750/0	24	0	0	107	0	535	898,80
2021	2020/2021	Středočeský kraj v SČ	18502/2	24	0	0	105	0	350	630,00
2021	2020/2021	Středočeský kraj v SČ	18505/5	24	0	0	105	0	350	630,00
2021	2020/2021	Středočeský kraj v SČ	19116/6	24	345	0	1035	0	3450	6 872,40
2021	2020/2021	Středočeský kraj v SČ	19312/2	24	345	0	1035	0	2415	5 382,00
2021	2020/2021	Středočeský kraj v SČ	19325/5	24	238	0	714	0	1666	3 712,80
2021	2020/2021	Středočeský kraj v SČ	19326/6	24	345	0	1035	0	2415	5 382,00
2021	2020/2021	Středočeský kraj v SČ	19335/5	24	345	0	1035	0	2415	5 382,00
2021	2020/2021	Středočeský kraj v SČ	19405/5	24	0	344	1032	0	2752	5 944,32
2021	2020/2021	Středočeský kraj v SČ	19408/8	24	0	345	690	0	1035	3 063,60
2021	2020/2021	Středočeský kraj v SČ	19410/0	24	0	345	1035	0	2760	5 961,60
2021	2020/2021	Středočeský kraj v SČ	19414/4	24	0	345	1035	0	2760	5 961,60
2021	2020/2021	Středočeský kraj v SČ	19426/6	24	0	345	1035	0	2760	5 961,60
2021	2020/2021	Středočeský kraj v SČ	19437/7	24	0	345	690	0	1035	3 063,60
2021	2020/2021	Středočeský kraj v SČ	19700/0	144	0	0	1323	0	756	16 057,44
2021	2020/2021	Středočeský kraj v SČ	19704/4	47	0	0	2415	0	1380	9 566,85
2021	2020/2021	Středočeský kraj v SČ	19706/6	47	0	0	2415	0	1380	9 566,85
2021	2020/2021	Středočeský kraj v SČ	19800/0	94	0	0	357	0	238	3 020,22
2021	2020/2021	Středočeský kraj v SČ	19801/1	47	345	0	1725	0	2070	11 188,35
2021	2020/2021	Středočeský kraj v SČ	19819/9	47	345	0	1725	0	2070	11 188,35
2021	2020/2021	Středočeský kraj v SČ	19865/5	156	0	0	68	0	34	848,64
2021	2020/2021	Středočeský kraj v SČ	19904/4	94	0	0	357	0	714	5 704,86
2021	2020/2021	Středočeský kraj v SČ	19932/2	47	107	0	535	0	428	2 866,53
2021	2020/2021	Středočeský kraj v SČ	19969/9	47	0	0	476	0	952	3 803,24
2021	2020/2021	Středočeský kraj v SČ	19977/7	47	0	0	688	0	1376	5 497,12
2021	2020/2021	Středočeský kraj v SČ	2018/8	74	0	0	1428	0	2142	14 794,08
2021	2020/2021	Středočeský kraj v SČ	2025/5	74	0	0	1428	0	1904	13 737,36
2021	2020/2021	Středočeský kraj v SČ	2026/6	74	0	0	1428	0	1904	13 737,36
2021	2020/2021	Středočeský kraj v SČ	2031/1	74	0	0	952	0	952	7 749,28
2021	2020/2021	Středočeský kraj v SČ	20313/3	24	238	0	476	0	476	1 713,60
2021	2020/2021	Středočeský kraj v SČ	20323/3	24	345	0	690	0	690	2 484,00
2021	2020/2021	Středočeský kraj v SČ	20325/5	24	345	0	690	0	690	2 484,00
2021	2020/2021	Středočeský kraj v SČ	20327/7	24	345	0	690	0	690	2 484,00
2021	2020/2021	Středočeský kraj v SČ	2040/0	121	0	0	238	0	238	3 167,78
2021	2020/2021	Středočeský kraj v SČ	22201/1	47	290	0	1108	0	3562	13 739,04
2021	2020/2021	Středočeský kraj v SČ	22207/7	47	345	0	1380	0	4485	17 187,90
2021	2020/2021	Středočeský kraj v SČ	2418/8	24	238	0	238	0	238	1 085,28
2021	2020/2021	Středočeský kraj v SČ	2419/9	47	238	0	952	0	3094	11 857,16
2021	2020/2021	Středočeský kraj v SČ	2438/8	47	400	0	1380	0	4540	17 549,80
2021	2020/2021	Středočeský kraj v SČ	2473/3	47	290	0	290	0	290	2 589,70
2021	2020/2021	Středočeský kraj v SČ	2476/6	47	580	0	290	0	580	4 497,90

ROK	GVD	DONATOR / VYKAZ	VLAK	HMOTNOST	POČET ZASTAVENÍ PODLE KATEGORIE					OSLAPNE
					11	12	13	14	15	
2021	2020/2021	Středočeský kraj v SČ	2520/0	180	1560	0	0	580	1215	39 762,00
2021	2020/2021	Středočeský kraj v SČ	2532/2	180	836	0	0	144	526	18 756,00
2021	2020/2021	Středočeský kraj v SČ	2545/5	360	1365	0	0	546	1092	70 761,60
2021	2020/2021	Středočeský kraj v SČ	2556/6	180	360	0	0	144	288	9 331,20
2021	2020/2021	Středočeský kraj v SČ	25604/4	180	0	344	344	0	0	8 668,80
2021	2020/2021	Středočeský kraj v SČ	25616/6	180	0	345	345	0	0	8 694,00
2021	2020/2021	Středočeský kraj v SČ	25617/7	360	0	238	238	0	0	11 995,20
2021	2020/2021	Středočeský kraj v SČ	25905/5	24	0	0	583	0	1297	2 567,28
2021	2020/2021	Středočeský kraj v SČ	26125/5	24	107	0	214	0	428	1 078,56
2021	2020/2021	Středočeský kraj v SČ	27703/3	24	0	238	952	0	1666	4 055,52
2021	2020/2021	Středočeský kraj v SČ	27716/6	48	0	37	148	0	259	1 260,96
2021	2020/2021	Středočeský kraj v SČ	27724/4	48	0	19	76	0	133	647,52
2021	2020/2021	Středočeský kraj v SČ	27750/0	24	0	238	238	0	238	1 142,40
2021	2020/2021	Středočeský kraj v SČ	27751/1	24	0	238	238	0	238	1 142,40
2021	2020/2021	Středočeský kraj v SČ	5249/9	100	0	0	476	0	238	3 808,00
2021	2020/2021	Středočeský kraj v SČ	5709/9	24	0	0	238	0	476	971,04
2021	2020/2021	Středočeský kraj v SČ	5803/3	180	345	926	1326	290	2198	57 729,60
2021	2020/2021	Středočeský kraj v SČ	5839/9	360	238	714	1190	238	1666	90 820,80
2021	2020/2021	Středočeský kraj v SČ	5860/0	180	107	214	535	0	642	16 756,20
2021	2020/2021	Středočeský kraj v SČ	5878/8	47	345	344	1035	0	1034	8 100,45
2021	2020/2021	Středočeský kraj v SČ	5913/3	99	606	0	455	0	1212	14 248,58
2021	2020/2021	Středočeský kraj v SČ	5927/7	99	214	0	135	0	376	4 594,10
2021	2020/2021	Středočeský kraj v SČ	6004/4	62	0	0	776	0	582	4 570,64
2021	2020/2021	Středočeský kraj v SČ	6013/3	106	0	0	604	0	453	6 082,28
2021	2020/2021	Středočeský kraj v SČ	6035/5	47	345	345	1380	0	1380	9 891,15
2021	2020/2021	Středočeský kraj v SČ	6048/8	47	107	107	428	0	428	3 067,69
2021	2020/2021	Středočeský kraj v SČ	6049/9	47	0	238	952	0	952	5 928,58
2021	2020/2021	Středočeský kraj v SČ	6403/3	133	0	345	1725	0	1725	29 366,40
2021	2020/2021	Středočeský kraj v SČ	6911/1	180	345	1725	0	1035	2415	66 447,00
2021	2020/2021	Středočeský kraj v SČ	6989/9	24	345	1035	0	345	1380	5 216,40
2021	2020/2021	Středočeský kraj v SČ	7702/2	47	238	0	1666	0	1666	9 508,10
2021	2020/2021	Středočeský kraj v SČ	7710/0	47	238	0	1666	0	1666	9 508,10
2021	2020/2021	Středočeský kraj v SČ	7713/3	94	238	0	1547	0	1666	18 456,90
2021	2020/2021	Středočeský kraj v SČ	7802/2	137	714	0	0	476	714	16 303,00
2021	2020/2021	Středočeský kraj v SČ	7804/4	41	126	0	0	84	126	861,00
2021	2020/2021	Středočeský kraj v SČ	7821/1	137	714	0	0	476	714	16 303,00
2021	2020/2021	Středočeský kraj v SČ	8269/9	47	1032	0	1720	0	688	9 862,48
2021	2020/2021	Středočeský kraj v SČ	8275/5	47	1029	0	1715	0	686	9 833,81
2021	2020/2021	Středočeský kraj v SČ	8276/6	205	3	0	5	0	2	125,05
2021	2020/2021	Středočeský kraj v SČ	8508/8	47	53,5	0	107	0	642	2 263,05
2021	2020/2021	Středočeský kraj v SČ	8510/0	24	37	0	37	0	0	115,44
2021	2020/2021	Středočeský kraj v SČ	8551/1	47	54	0	54	0	0	329,94
2021	2020/2021	Středočeský kraj v SČ	8551/1	24	290	0	528	0	4514	7 690,56
2021	2020/2021	Středočeský kraj v SČ	8562/2	47	192	0	277	0	2493	8 403,13
2021	2020/2021	Středočeský kraj v SČ	8570/0	24	0	0	476	0	238	913,92
2021	2020/2021	Středočeský kraj v SČ	8585/5	24	238	0	238	0	0	742,56
2021	2020/2021	Středočeský kraj v SČ	8613/3	180	690	0	0	0	690	17 388,00
2021	2020/2021	Středočeský kraj v SČ	8807/7	180	107	428	0	321	107	11 941,20
2021	2020/2021	Středočeský kraj v SČ	8811/1	360	476	0	0	0	476	23 990,40
2021	2020/2021	Středočeský kraj v SČ	8812/2	180	1059	1618	476	1035	1535	69 775,20
2021	2020/2021	Středočeský kraj v SČ	8813/3	180	107	428	0	321	107	11 941,20

ROK	GVD	DONATOR / VYKAZ	VLAK	HMOTNOST	POČET ZASTAVENÍ PODLE KATEGORIE					OSLAPNE
					11	12	13	14	15	
2021	2020/2021	Středočeský kraj v SČ	8815/5	360	714	952	0	714	714	77 112,00
2021	2020/2021	Středočeský kraj v SČ	8818/8	360	714	952	0	714	714	77 112,00
2021	2020/2021	Středočeský kraj v SČ	8823/3	360	238	952	0	714	238	53 121,60
2021	2020/2021	Středočeský kraj v SČ	8838/8	360	314	1256	0	942	314	70 084,80
2021	2020/2021	Středočeský kraj v SČ	8842/2	180	31	124	0	93	31	3 459,60
2021	2020/2021	Středočeský kraj v SČ	8858/8	180	66	264	0	198	66	7 365,60
2021	2020/2021	Středočeský kraj v SČ	8865/5	180	745	1076	0	807	745	42 015,60
2021	2020/2021	Středočeský kraj v SČ	8866/6	180	0	214	0	321	0	5 778,00
2021	2020/2021	Středočeský kraj v SČ	9025/5	74	0	0	107	0	107	870,98
2021	2020/2021	Středočeský kraj v SČ	9037/7	74	238	0	714	0	1428	10 391,08
2021	2020/2021	Středočeský kraj v SČ	9051/1	74	106	0	530	0	1166	7 765,56
2021	2020/2021	Středočeský kraj v SČ	9061/1	166	36	0	180	0	396	5 916,24
2021	2020/2021	Středočeský kraj v SČ	9110/0	360	476	0	0	0	238	18 849,60
2021	2020/2021	Středočeský kraj v SČ	9148/8	180	476	0	0	0	238	9 424,80
2021	2020/2021	Středočeský kraj v SČ	9157/7	180	476	0	0	0	238	9 424,80
2021	2020/2021	Středočeský kraj v SČ	9203/3	24	232	0	2184	0	6211	12 009,48
2021	2020/2021	Středočeský kraj v SČ	9211/1	397	0,5	0	0	0	0	15,88
2021	2020/2021	Středočeský kraj v SČ	9216/6	24	114	0	1035	0	2754	5 426,64
2021	2020/2021	Středočeský kraj v SČ	9216/6	144	19	0	139	0	391	4 594,32
2021	2020/2021	Středočeský kraj v SČ	9242/2	44	196	0	588	0	1372	5 605,60
2021	2020/2021	Středočeský kraj v SČ	9261/1	24	0	0	582	0	1058	2 221,92
2021	2020/2021	Středočeský kraj v SČ	9316/6	360	1190	238	0	0	1666	77 968,80
2021	2020/2021	Středočeský kraj v SČ	9341/1	180	535	107	0	0	749	17 526,60
2021	2020/2021	Středočeský kraj v SČ	9346/6	180	535	107	0	0	749	17 526,60
2021	2020/2021	Středočeský kraj v SČ	9400/0	180	0	400	344	56	56	10 584,00
2021	2020/2021	Středočeský kraj v SČ	9473/3	180	0	476	0	238	238	11 995,20
2021	2020/2021	Středočeský kraj v SČ	9478/8	180	0	476	0	238	238	11 995,20
2021	2020/2021	Středočeský kraj v SČ	9518/8	102	0	0	2415	0	3105	31 319,10
2021	2020/2021	Středočeský kraj v SČ	9519/9	100	0	0	1904	0	2448	24 208,00
2021	2020/2021	Středočeský kraj v SČ	9530/0	134	0	0	952	0	1428	17 859,52
2021	2020/2021	Středočeský kraj v SČ	9533/3	134	0	0	952	0	1428	17 859,52
2021	2020/2021	Středočeský kraj v SČ	9547/7	24	0	0	580	0	290	1 113,60
2021	2020/2021	Středočeský kraj v SČ	9556/6	47	238	0	1190	0	952	6 376,02
2021	2020/2021	Středočeský kraj v SČ	9565/5	47	0	0	1725	0	690	5 999,55
2021	2020/2021	Středočeský kraj v SČ	9600/0	180	106	212	0	212	318	9 921,60
2021	2020/2021	Středočeský kraj v SČ	9633/3	180	345	690	0	690	1035	32 292,00
2021	2020/2021	Středočeský kraj v SČ	9635/5	180	345	690	0	690	1035	32 292,00
2021	2020/2021	Středočeský kraj v SČ	9658/8	180	345	800	0	690	1200	35 856,00
2021	2020/2021	Středočeský kraj v SČ	9711/1	24	42	0	784	0	644	1 948,80
2021	2020/2021	Středočeský kraj v SČ	9714/4	24	149	0	1043	0	1043	3 039,60
2021	2020/2021	Středočeský kraj v SČ	9715/5	24	345	0	2415	0	2415	7 038,00
2021	2020/2021	Středočeský kraj v SČ	9721/1	24	42	0	210	0	168	574,56
2021	2020/2021	Středočeský kraj v SČ	9735/5	24	345	0	2201	0	1856	5 976,24
2021	2020/2021	Středočeský kraj v SČ	9830/0	94	0	0	833	0	238	5 257,42
2021	2020/2021	Středočeský kraj v SČ	9832/2	94	0	0	833	0	238	5 257,42
2021	2020/2021	Středočeský kraj v SČ	9850/0	47	0	0	1720	0	688	5 982,16
2021	2020/2021	Středočeský kraj v SČ	9855/5	94	0	0	833	0	238	5 257,42
2021	2020/2021	Středočeský kraj v SČ	9871/1	47	0	0	535	0	214	1 860,73
2021	2020/2021	Středočeský kraj v SČ	9908/8	158	0	476	0	714	0	11 281,20
2021	2020/2021	Středočeský kraj v SČ	9965/5	180	0	476	0	714	0	12 852,00
2021	2020/2021	Středočeský kraj v SČ	12357/7	24	0	238	238	0	0	799,68

ROK	GVD	DONATOR / VYKAZ	VLAK	HMOTNOST	POČET ZASTAVENÍ PODLE KATEGORIE					OSLAPNE
					11	12	13	14	15	
2021	2020/2021	Středočeský kraj v SČ	15604/4	24	0	345	1035	0	1725	4 471,20
2021	2020/2021	Středočeský kraj v SČ	15608/8	24	0	107	797	0	1249	2 986,08
2021	2020/2021	Středočeský kraj v SČ	15609/9	24	0	107	797	0	1249	2 986,08
2021	2020/2021	Středočeský kraj v SČ	15620/0	24	0	0	476	0	714	1 599,36
2021	2020/2021	Středočeský kraj v SČ	1562/2	156	0	0	102	0	34	1 113,84
2021	2020/2021	Středočeský kraj v SČ	1565/5	288	0	0	357	0	0	5 140,80
2021	2020/2021	Středočeský kraj v SČ	15657/7	24	0	0	238	0	476	971,04
2021	2020/2021	Středočeský kraj v SČ	1571/1	156	0	0	102	0	34	1 113,84
2021	2020/2021	Středočeský kraj v SČ	15848/8	180	238	238	476	0	476	16 707,60
2021	2020/2021	Středočeský kraj v SČ	15867/7	47	345	345	690	0	690	6 323,85
2021	2020/2021	Středočeský kraj v SČ	1588/8	47	0	0	1273	0	583	4 635,61
2021	2020/2021	Středočeský kraj v SČ	15904/4	24	0	0	690	0	1035	2 318,40
2021	2020/2021	Středočeský kraj v SČ	15909/9	24	0	0	690	0	1035	2 318,40
2021	2020/2021	Středočeský kraj v SČ	16701/1	24	0	0	688	0	2752	4 788,48
2021	2020/2021	Středočeský kraj v SČ	16717/7	24	0	0	863	0	2760	5 009,40
2021	2020/2021	Středočeský kraj v SČ	16770/0	24	0	0	238	0	238	628,32
2021	2020/2021	Středočeský kraj v SČ	17707/7	24	0	0	238	0	1190	1 999,20
2021	2020/2021	Středočeský kraj v SČ	17746/6	24	0	0	107	0	535	898,80
2021	2020/2021	Středočeský kraj v SČ	17748/8	24	0	0	107	0	642	1 052,88
2021	2020/2021	Středočeský kraj v SČ	19121/1	24	345	0	1035	0	3450	6 872,40
2021	2020/2021	Středočeský kraj v SČ	19130/0	24	345	0	1035	0	3450	6 872,40
2021	2020/2021	Středočeský kraj v SČ	19340/0	24	238	0	238	0	952	2 113,44
2021	2020/2021	Středočeský kraj v SČ	19342/2	24	238	0	238	0	952	2 113,44
2021	2020/2021	Středočeský kraj v SČ	19403/3	24	0	344	688	0	1032	3 054,72
2021	2020/2021	Středočeský kraj v SČ	19407/7	24	0	345	928	0	2225	5 062,80
2021	2020/2021	Středočeský kraj v SČ	19443/3	24	0	0	476	0	1190	2 284,80
2021	2020/2021	Středočeský kraj v SČ	19502/2	24	344	0	1032	0	688	2 889,60
2021	2020/2021	Středočeský kraj v SČ	19508/8	24	345	0	1035	0	690	2 898,00
2021	2020/2021	Středočeský kraj v SČ	19719/9	24	0	0	2415	0	1380	4 885,20
2021	2020/2021	Středočeský kraj v SČ	19861/1	144	0	0	714	0	476	9 253,44
2021	2020/2021	Středočeský kraj v SČ	19906/6	47	37	0	185	0	148	991,23
2021	2020/2021	Středočeský kraj v SČ	19906/6	94	308	0	1540	0	1232	16 502,64
2021	2020/2021	Středočeský kraj v SČ	19909/9	94	238	0	1190	0	952	12 752,04
2021	2020/2021	Středočeský kraj v SČ	19912/2	94	238	0	1190	0	952	12 752,04
2021	2020/2021	Středočeský kraj v SČ	19955/5	94	0	0	476	0	952	7 606,48
2021	2020/2021	Středočeský kraj v SČ	19958/8	47	0	0	690	0	1380	5 513,10
2021	2020/2021	Středočeský kraj v SČ	19964/4	94	0	0	476	0	952	7 606,48
2021	2020/2021	Středočeský kraj v SČ	19966/6	94	0	0	476	0	952	7 606,48
2021	2020/2021	Středočeský kraj v SČ	19976/6	47	0	0	690	0	1380	5 513,10
2021	2020/2021	Středočeský kraj v SČ	2022/2	74	0	0	1428	0	1904	13 737,36
2021	2020/2021	Středočeský kraj v SČ	2023/3	74	0	0	2070	0	3105	21 445,20
2021	2020/2021	Středočeský kraj v SČ	20304/4	48	238	0	476	0	476	3 427,20
2021	2020/2021	Středočeský kraj v SČ	20336/6	24	345	0	690	0	690	2 484,00
2021	2020/2021	Středočeský kraj v SČ	22210/0	47	345	0	1380	0	4485	17 187,90
2021	2020/2021	Středočeský kraj v SČ	22212/2	47	345	0	1380	0	4485	17 187,90
2021	2020/2021	Středočeský kraj v SČ	2413/3	47	290	0	766	0	2432	9 748,74
2021	2020/2021	Středočeský kraj v SČ	2421/1	94	33	0	132	0	429	3 288,12
2021	2020/2021	Středočeský kraj v SČ	2422/2	47	345	0	1142	0	3771	14 615,12
2021	2020/2021	Středočeský kraj v SČ	2424/4	47	345	0	1380	0	4485	17 187,90
2021	2020/2021	Středočeský kraj v SČ	2436/6	47	345	0	1380	0	4485	17 187,90
2021	2020/2021	Středočeský kraj v SČ	2451/1	24	476	0	238	0	476	1 884,96

ROK	GVD	DONATOR / VYKAZ	VLAK	HMOTNOST	POČET ZASTAVENÍ PODLE KATEGORIE					OSLAPNE
					11	12	13	14	15	
2021	2020/2021	Středočeský kraj v SČ	2456/6	47	107	0	107	0	107	955,51
2021	2020/2021	Středočeský kraj v SČ	2458/8	47	107	0	107	0	107	955,51
2021	2020/2021	Středočeský kraj v SČ	2460/0	24	42	0	42	0	42	191,52
2021	2020/2021	Středočeský kraj v SČ	2465/5	47	107	0	107	0	107	955,51
2021	2020/2021	Středočeský kraj v SČ	2535/5	360	175	0	0	70	140	9 072,00
2021	2020/2021	Středočeský kraj v SČ	2536/6	360	175	0	0	70	140	9 072,00
2021	2020/2021	Středočeský kraj v SČ	2558/8	180	360	0	0	144	288	9 331,20
2021	2020/2021	Středočeský kraj v SČ	2560/0	180	360	0	0	144	288	9 331,20
2021	2020/2021	Středočeský kraj v SČ	25628/8	180	0	345	345	0	0	8 694,00
2021	2020/2021	Středočeský kraj v SČ	25634/4	360	0	238	238	0	0	11 995,20
2021	2020/2021	Středočeský kraj v SČ	25636/6	360	0	238	238	0	0	11 995,20
2021	2020/2021	Středočeský kraj v SČ	25637/7	180	0	107	107	0	0	2 696,40
2021	2020/2021	Středočeský kraj v SČ	2567/7	180	1725	0	0	690	1380	44 712,00
2021	2020/2021	Středočeský kraj v SČ	25902/2	24	0	0	214	0	535	1 027,20
2021	2020/2021	Středočeský kraj v SČ	25915/5	24	0	0	345	0	345	910,80
2021	2020/2021	Středočeský kraj v SČ	25963/3	24	0	0	476	0	952	1 942,08
2021	2020/2021	Středočeský kraj v SČ	26105/5	24	52	0	104	0	208	524,16
2021	2020/2021	Středočeský kraj v SČ	26112/2	24	238	0	476	0	952	2 399,04
2021	2020/2021	Středočeský kraj v SČ	26135/5	24	107	0	214	0	428	1 078,56
2021	2020/2021	Středočeský kraj v SČ	27711/1	24	0	238	952	0	1666	4 055,52
2021	2020/2021	Středočeský kraj v SČ	27715/5	24	0	238	952	0	1666	4 055,52
2021	2020/2021	Středočeský kraj v SČ	27716/6	24	0	238	952	0	1666	4 055,52
2021	2020/2021	Středočeský kraj v SČ	27747/7	24	0	238	238	0	238	1 142,40
2021	2020/2021	Středočeský kraj v SČ	27940/0	24	0	0	392	0	588	1 317,12
2021	2020/2021	Středočeský kraj v SČ	5248/8	100	0	0	476	0	238	3 808,00
2021	2020/2021	Středočeský kraj v SČ	5722/2	24	0	0	238	0	476	971,04
2021	2020/2021	Středočeský kraj v SČ	5800/0	180	2	6	8	2	14	363,60
2021	2020/2021	Středočeský kraj v SČ	5801/1	47	105	315	420	105	735	4 984,35
2021	2020/2021	Středočeský kraj v SČ	5812/2	180	107	1035	1011	345	1701	48 261,60
2021	2020/2021	Středočeský kraj v SČ	5851/1	180	0	1032	1032	344	1720	47 059,20
2021	2020/2021	Středočeský kraj v SČ	5879/9	47	345	345	1035	0	1035	8 107,50
2021	2020/2021	Středočeský kraj v SČ	5952/2	24	690	0	345	0	1035	3 229,20
2021	2020/2021	Středočeský kraj v SČ	5961/1	24	689	0	344	0	1033	3 223,20
2021	2020/2021	Středočeský kraj v SČ	6010/0	106	0	0	552	0	453	5 806,68
2021	2020/2021	Středočeský kraj v SČ	6047/7	47	107	107	428	0	428	3 067,69
2021	2020/2021	Středočeský kraj v SČ	6402/2	133	0	107	535	0	535	9 107,84
2021	2020/2021	Středočeský kraj v SČ	7527/7	137	909	0	0	606	909	20 755,50
2021	2020/2021	Středočeský kraj v SČ	7711/1	94	70	0	490	0	490	5 593,00
2021	2020/2021	Středočeský kraj v SČ	7715/5	47	275	0	1925	0	1925	10 986,25
2021	2020/2021	Středočeský kraj v SČ	7717/7	47	275	0	1925	0	1925	10 986,25
2021	2020/2021	Středočeský kraj v SČ	7717/7	94	70	0	490	0	490	5 593,00
2021	2020/2021	Středočeský kraj v SČ	7800/0	137	1032	0	0	688	1032	23 564,00
2021	2020/2021	Středočeský kraj v SČ	7817/7	137	714	0	0	476	714	16 303,00
2021	2020/2021	Středočeský kraj v SČ	7912/2	47	690	0	1898	0	2760	14 836,73
2021	2020/2021	Středočeský kraj v SČ	7913/3	47	690	0	1898	0	2760	14 836,73
2021	2020/2021	Středočeský kraj v SČ	8252/2	82	714	0	1190	0	476	11 904,76
2021	2020/2021	Středočeský kraj v SČ	8265/5	82	3	0	5	0	2	50,02
2021	2020/2021	Středočeský kraj v SČ	8267/7	47	1032	0	1720	0	688	9 862,48
2021	2020/2021	Středočeský kraj v SČ	8275/5	205	3	0	5	0	2	125,05
2021	2020/2021	Středočeský kraj v SČ	8500/0	24	26	0	197	0	2922	4 494,00
2021	2020/2021	Středočeský kraj v SČ	8515/5	47	107	0	321	0	2461	8 096,69

ROK	GVD	DONATOR / VYKAZ	VLAK	HMOTNOST	POČET ZASTAVENÍ PODLE KATEGORIE					OSLAPNE
					11	12	13	14	15	
2021	2020/2021	Středočeský kraj v SČ	8520/0	47	0	0	119	0	0	279,65
2021	2020/2021	Středočeský kraj v SČ	8522/2	24	0	0	238	0	2142	3 370,08
2021	2020/2021	Středočeský kraj v SČ	8525/5	47	192	0	277	0	510	2 811,07
2021	2020/2021	Středočeský kraj v SČ	8542/2	47	238	0	426	0	1128	5 076,94
2021	2020/2021	Středočeský kraj v SČ	8582/2	47	107	0	107	0	0	653,77
2021	2020/2021	Středočeský kraj v SČ	8587/7	47	238	0	238	0	0	1 454,18
2021	2020/2021	Středočeský kraj v SČ	8610/0	180	690	0	0	0	690	17 388,00
2021	2020/2021	Středočeský kraj v SČ	8821/1	180	66	264	0	198	66	7 365,60
2021	2020/2021	Středočeský kraj v SČ	8832/2	360	41	164	0	123	41	9 151,20
2021	2020/2021	Středočeský kraj v SČ	8837/7	360	76	304	0	228	76	16 963,20
2021	2020/2021	Středočeský kraj v SČ	8839/9	180	66	740	0	912	66	20 217,60
2021	2020/2021	Středočeský kraj v SČ	8840/0	360	314	1256	0	942	314	70 084,80
2021	2020/2021	Středočeský kraj v SČ	8868/8	180	345	1380	0	1035	345	38 502,00
2021	2020/2021	Středočeský kraj v SČ	8869/9	180	107	428	0	321	107	11 941,20
2021	2020/2021	Středočeský kraj v SČ	8872/2	180	345	1380	0	1035	345	38 502,00
2021	2020/2021	Středočeský kraj v SČ	9009/9	74	238	0	1190	0	2618	17 435,88
2021	2020/2021	Středočeský kraj v SČ	9016/6	74	238	0	1190	0	2618	17 435,88
2021	2020/2021	Středočeský kraj v SČ	9018/8	74	238	0	1190	0	2618	17 435,88
2021	2020/2021	Středočeský kraj v SČ	9048/8	24	107	0	535	0	1177	2 542,32
2021	2020/2021	Středočeský kraj v SČ	9113/3	180	476	0	0	0	238	9 424,80
2021	2020/2021	Středočeský kraj v SČ	9123/3	180	238	0	0	0	0	3 427,20
2021	2020/2021	Středočeský kraj v SČ	9140/0	180	476	0	0	0	238	9 424,80
2021	2020/2021	Středočeský kraj v SČ	9201/1	47	0	0	212	0	318	1 394,96
2021	2020/2021	Středočeský kraj v SČ	9210/0	44	125	0	1170	0	3089	11 167,86
2021	2020/2021	Středočeský kraj v SČ	9211/1	226	4,5	0	0	0	0	81,36
2021	2020/2021	Středočeský kraj v SČ	9241/1	24	238	0	714	0	1666	3 712,80
2021	2020/2021	Středočeský kraj v SČ	9247/7	44	238	0	714	0	1666	6 806,80
2021	2020/2021	Středočeský kraj v SČ	9249/9	24	123	0	369	0	861	1 918,80
2021	2020/2021	Středočeský kraj v SČ	9260/0	24	0	0	688	0	1376	2 807,04
2021	2020/2021	Středočeský kraj v SČ	9303/3	224	5	1	0	0	7	203,84
2021	2020/2021	Středočeský kraj v SČ	9318/8	180	535	107	0	0	749	17 526,60
2021	2020/2021	Středočeský kraj v SČ	9363/3	180	370	52	0	0	474	11 289,60
2021	2020/2021	Středočeský kraj v SČ	9430/0	180	0	690	345	345	345	20 493,00
2021	2020/2021	Středočeský kraj v SČ	9434/4	180	0	690	345	345	345	20 493,00
2021	2020/2021	Středočeský kraj v SČ	9509/9	102	0	0	749	0	963	9 713,46
2021	2020/2021	Středočeský kraj v SČ	9576/6	47	107	0	535	0	214	2 263,05
2021	2020/2021	Středočeský kraj v SČ	9636/6	180	345	690	0	690	1035	32 292,00
2021	2020/2021	Středočeský kraj v SČ	9646/6	180	345	690	0	690	1035	32 292,00
2021	2020/2021	Středočeský kraj v SČ	9647/7	180	345	690	0	690	1035	32 292,00
2021	2020/2021	Středočeský kraj v SČ	9703/3	24	42	0	294	0	294	856,80
2021	2020/2021	Středočeský kraj v SČ	9733/3	24	345	0	1725	0	1380	4 719,60
2021	2020/2021	Středočeský kraj v SČ	9771/1	24	226	0	1249	0	904	3 234,48
2021	2020/2021	Středočeský kraj v SČ	9800/0	47	0	0	2380	0	1190	8 948,80
2021	2020/2021	Středočeský kraj v SČ	9826/6	47	238	0	1606	0	1642	9 299,42
2021	2020/2021	Středočeský kraj v SČ	9845/5	100	0	0	265	0	106	1 961,00
2021	2020/2021	Středočeský kraj v SČ	9847/7	94	0	0	1190	0	476	8 277,64
2021	2020/2021	Středočeský kraj v SČ	9863/3	47	0	0	1725	0	690	5 999,55
2021	2020/2021	Středočeský kraj v SČ	9875/5	94	0	0	1190	0	476	8 277,64
2021	2020/2021	Středočeský kraj v SČ	9913/3	180	0	476	0	714	0	12 852,00
2021	2020/2021	Středočeský kraj v SČ	9935/5	158	0	76	0	114	0	1 801,20
2021	2020/2021	Středočeský kraj v SČ	9948/8	158	0	476	0	714	0	11 281,20

ROK	GVD	DONATOR / VYKAZ	VLAK	HMOTNOST	POČET ZASTAVENÍ PODLE KATEGORIE					OSLAPNE
					11	12	13	14	15	
2021	2020/2021	Středočeský kraj v SČ	9953/3	158	0	76	0	114	0	1 801,20
2021	2020/2021	Středočeský kraj v SČ	9961/1	158	0	76	0	114	0	1 801,20
2021	2020/2021	Středočeský kraj v SČ	1506/6	164	152	0	0	0	38	2 368,16
2021	2020/2021	Středočeský kraj v SČ	1509/9	164	152	0	0	0	38	2 368,16
2021	2020/2021	Středočeský kraj v SČ	1511/1	164	152	0	0	0	38	2 368,16
2021	2020/2021	Středočeský kraj v SČ	1520/0	188	152	0	0	0	38	2 714,72
2021	2020/2021	Středočeský kraj v SČ	15600/0	24	0	52	156	0	260	673,92
2021	2020/2021	Středočeský kraj v SČ	15611/1	24	0	107	797	0	1249	2 986,08
2021	2020/2021	Středočeský kraj v SČ	1564/4	200	0	0	933	0	311	13 062,00
2021	2020/2021	Středočeský kraj v SČ	15804/4	47	0	107	321	0	321	2 112,18
2021	2020/2021	Středočeský kraj v SČ	15811/1	47	0	107	321	0	321	2 112,18
2021	2020/2021	Středočeský kraj v SČ	15823/3	47	0	0	357	0	238	1 510,11
2021	2020/2021	Středočeský kraj v SČ	15856/6	47	345	345	690	0	690	6 323,85
2021	2020/2021	Středočeský kraj v SČ	15866/6	47	345	345	690	0	690	6 323,85
2021	2020/2021	Středočeský kraj v SČ	1596/6	138	140	0	490	0	70	5 506,20
2021	2020/2021	Středočeský kraj v SČ	1597/7	138	140	0	490	0	70	5 506,20
2021	2020/2021	Středočeský kraj v SČ	16709/9	24	0	0	744	0	2760	4 866,60
2021	2020/2021	Středočeský kraj v SČ	16730/0	24	0	0	476	0	1904	3 312,96
2021	2020/2021	Středočeský kraj v SČ	17702/2	24	0	0	476	0	1666	2 970,24
2021	2020/2021	Středočeský kraj v SČ	17704/4	24	0	0	476	0	1666	2 970,24
2021	2020/2021	Středočeský kraj v SČ	17714/4	24	0	0	238	0	714	1 313,76
2021	2020/2021	Středočeský kraj v SČ	17717/7	24	0	0	476	0	1666	2 970,24
2021	2020/2021	Středočeský kraj v SČ	17751/1	24	0	0	107	0	535	898,80
2021	2020/2021	Středočeský kraj v SČ	1800/0	100	292	0	876	0	584	10 220,00
2021	2020/2021	Středočeský kraj v SČ	19140/0	24	238	0	476	0	1666	3 427,20
2021	2020/2021	Středočeský kraj v SČ	19300/0	24	52	0	461	0	364	1 177,20
2021	2020/2021	Středočeský kraj v SČ	19309/9	24	0	0	595	0	714	1 742,16
2021	2020/2021	Středočeský kraj v SČ	19320/0	24	238	0	714	0	1666	3 712,80
2021	2020/2021	Středočeský kraj v SČ	19419/9	24	0	345	928	0	2225	5 062,80
2021	2020/2021	Středočeský kraj v SČ	19421/1	24	0	345	1035	0	2760	5 961,60
2021	2020/2021	Středočeský kraj v SČ	19439/9	24	0	345	690	0	1035	3 063,60
2021	2020/2021	Středočeský kraj v SČ	19442/2	24	0	0	476	0	1190	2 284,80
2021	2020/2021	Středočeský kraj v SČ	19512/2	24	345	0	1035	0	690	2 898,00
2021	2020/2021	Středočeský kraj v SČ	19522/2	24	238	0	714	0	476	1 999,20
2021	2020/2021	Středočeský kraj v SČ	19742/2	24	0	0	476	0	952	1 942,08
2021	2020/2021	Středočeský kraj v SČ	19751/1	24	0	0	222	0	296	692,64
2021	2020/2021	Středočeský kraj v SČ	19754/4	24	0	0	222	0	296	692,64
2021	2020/2021	Středočeský kraj v SČ	19757/7	24	0	0	1314	0	1528	3 777,12
2021	2020/2021	Středočeský kraj v SČ	19813/3	47	345	0	1725	0	2070	11 188,35
2021	2020/2021	Středočeský kraj v SČ	19904/4	47	345	0	1368	0	666	6 390,12
2021	2020/2021	Středočeský kraj v SČ	19907/7	94	238	0	1190	0	952	12 752,04
2021	2020/2021	Středočeský kraj v SČ	19911/1	47	275	0	1018	0	386	4 514,82
2021	2020/2021	Středočeský kraj v SČ	19973/3	47	0	0	690	0	1380	5 513,10
2021	2020/2021	Středočeský kraj v SČ	20315/5	24	238	0	476	0	476	1 713,60
2021	2020/2021	Středočeský kraj v SČ	20318/8	24	345	0	690	0	690	2 484,00
2021	2020/2021	Středočeský kraj v SČ	20319/9	24	238	0	476	0	476	1 713,60
2021	2020/2021	Středočeský kraj v SČ	20320/0	24	345	0	690	0	690	2 484,00
2021	2020/2021	Středočeský kraj v SČ	20337/7	24	345	0	690	0	690	2 484,00
2021	2020/2021	Středočeský kraj v SČ	20350/0	24	106	0	212	0	212	763,20
2021	2020/2021	Středočeský kraj v SČ	2055/5	74	0	0	222	0	333	2 299,92
2021	2020/2021	Středočeský kraj v SČ	2064/4	74	0	0	222	0	333	2 299,92

ROK	GVD	DONATOR / VYKAZ	VLAK	HMOTNOST	POČET ZASTAVENÍ PODLE KATEGORIE					OSLAPNE
					11	12	13	14	15	
2021	2020/2021	Středočeský kraj v SČ	2066/6	74	0	0	222	0	333	2 299,92
2021	2020/2021	Středočeský kraj v SČ	2067/7	74	0	0	534	0	712	5 137,08
2021	2020/2021	Středočeský kraj v SČ	2067/7	121	0	0	108	0	144	1 698,84
2021	2020/2021	Středočeský kraj v SČ	22214/4	47	345	0	1380	0	4485	17 187,90
2021	2020/2021	Středočeský kraj v SČ	22226/6	47	238	0	714	0	2142	8 613,22
2021	2020/2021	Středočeský kraj v SČ	2410/0	47	238	0	952	0	3094	11 857,16
2021	2020/2021	Středočeský kraj v SČ	2454/4	24	238	0	238	0	238	1 085,28
2021	2020/2021	Středočeský kraj v SČ	2466/6	24	476	0	238	0	476	1 884,96
2021	2020/2021	Středočeský kraj v SČ	2519/9	360	1190	0	0	476	952	61 689,60
2021	2020/2021	Středočeský kraj v SČ	2537/7	180	1550	0	0	620	1240	40 176,00
2021	2020/2021	Středočeský kraj v SČ	2552/2	180	360	0	0	144	288	9 331,20
2021	2020/2021	Středočeský kraj v SČ	25631/1	180	0	345	345	0	0	8 694,00
2021	2020/2021	Středočeský kraj v SČ	25632/2	180	0	107	107	0	0	2 696,40
2021	2020/2021	Středočeský kraj v SČ	2564/4	360	1190	0	0	476	952	61 689,60
2021	2020/2021	Středočeský kraj v SČ	25920/0	24	0	0	690	0	1725	3 312,00
2021	2020/2021	Středočeský kraj v SČ	25930/0	24	0	0	345	0	345	910,80
2021	2020/2021	Středočeský kraj v SČ	26109/9	24	238	0	476	0	952	2 399,04
2021	2020/2021	Středočeský kraj v SČ	26114/4	24	821	0	928	0	1380	4 677,12
2021	2020/2021	Středočeský kraj v SČ	26130/0	24	55	0	110	0	220	554,40
2021	2020/2021	Středočeský kraj v SČ	26139/9	24	345	0	690	0	1380	3 477,60
2021	2020/2021	Středočeský kraj v SČ	27710/0	24	0	238	952	0	1666	4 055,52
2021	2020/2021	Středočeský kraj v SČ	27718/8	24	0	238	394	0	550	1 778,88
2021	2020/2021	Středočeský kraj v SČ	27743/3	24	0	238	238	0	238	1 142,40
2021	2020/2021	Středočeský kraj v SČ	5240/0	100	0	0	476	0	238	3 808,00
2021	2020/2021	Středočeský kraj v SČ	5721/1	24	0	0	238	0	476	971,04
2021	2020/2021	Středočeský kraj v SČ	5800/0	47	105	315	420	105	735	4 984,35
2021	2020/2021	Středočeský kraj v SČ	5807/7	180	107	1035	1011	345	1701	48 261,60
2021	2020/2021	Středočeský kraj v SČ	5823/3	180	345	1035	1725	345	2415	65 826,00
2021	2020/2021	Středočeský kraj v SČ	5828/8	180	345	1035	1725	345	2415	65 826,00
2021	2020/2021	Středočeský kraj v SČ	5829/9	180	345	440	1249	107	1463	39 907,80
2021	2020/2021	Středočeský kraj v SČ	5836/6	180	345	440	1249	107	1463	39 907,80
2021	2020/2021	Středočeský kraj v SČ	5842/2	180	345	1035	1380	345	2415	62 721,00
2021	2020/2021	Středočeský kraj v SČ	6006/6	106	0	0	604	0	453	6 082,28
2021	2020/2021	Středočeský kraj v SČ	6007/7	62	0	0	776	0	582	4 570,64
2021	2020/2021	Středočeský kraj v SČ	6012/2	62	0	0	240	0	180	1 413,60
2021	2020/2021	Středočeský kraj v SČ	6012/2	106	0	0	188	0	141	1 893,16
2021	2020/2021	Středočeský kraj v SČ	6414/4	133	0	345	1725	0	1725	29 366,40
2021	2020/2021	Středočeský kraj v SČ	6417/7	133	0	345	1725	0	1725	29 366,40
2021	2020/2021	Středočeský kraj v SČ	6906/6	180	345	1273	0	583	1380	44 692,20
2021	2020/2021	Středočeský kraj v SČ	7708/8	47	238	0	1666	0	1666	9 508,10
2021	2020/2021	Středočeský kraj v SČ	7712/2	47	275	0	1925	0	1925	10 986,25
2021	2020/2021	Středočeský kraj v SČ	7720/0	47	275	0	1925	0	1925	10 986,25
2021	2020/2021	Středočeský kraj v SČ	7722/2	47	275	0	1925	0	1925	10 986,25
2021	2020/2021	Středočeský kraj v SČ	7726/6	94	70	0	490	0	490	5 593,00
2021	2020/2021	Středočeský kraj v SČ	7736/6	47	37	0	259	0	259	1 478,15
2021	2020/2021	Středočeský kraj v SČ	7803/3	137	714	0	0	476	714	16 303,00
2021	2020/2021	Středočeský kraj v SČ	7804/4	137	909	0	0	606	909	20 755,50
2021	2020/2021	Středočeský kraj v SČ	7908/8	47	690	0	1898	0	2760	14 836,73
2021	2020/2021	Středočeský kraj v SČ	7918/8	47	690	0	1951	0	2760	14 962,45
2021	2020/2021	Středočeský kraj v SČ	8255/5	94	3	0	5	0	2	57,34
2021	2020/2021	Středočeský kraj v SČ	8261/1	47	714	0	1190	0	476	6 823,46

ROK	GVD	DONATOR / VYKAZ	VLAK	HMOTNOST	POČET ZASTAVENÍ PODLE KATEGORIE					OSLAPNE
					11	12	13	14	15	
2021	2020/2021	Středočeský kraj v SČ	8262/2	47	714	0	1190	0	476	6 823,46
2021	2020/2021	Středočeský kraj v SČ	8267/7	123	3	0	5	0	2	75,03
2021	2020/2021	Středočeský kraj v SČ	8519/9	24	107	0	107	0	0	333,84
2021	2020/2021	Středočeský kraj v SČ	8521/1	24	0	0	476	0	4046	6 397,44
2021	2020/2021	Středočeský kraj v SČ	8531/1	47	260	0	413	0	918	4 536,91
2021	2020/2021	Středočeský kraj v SČ	8545/5	149	25	0	50	0	0	670,50
2021	2020/2021	Středočeský kraj v SČ	8583/3	47	107	0	107	0	0	653,77
2021	2020/2021	Středočeský kraj v SČ	8605/5	180	690	0	0	0	690	17 388,00
2021	2020/2021	Středočeský kraj v SČ	8608/8	180	690	0	0	0	690	17 388,00
2021	2020/2021	Středočeský kraj v SČ	8801/1	180	1	4	0	3	1	111,60
2021	2020/2021	Středočeský kraj v SČ	8830/0	360	41	164	0	123	41	9 151,20
2021	2020/2021	Středočeský kraj v SČ	8835/5	180	66	740	0	912	66	20 217,60
2021	2020/2021	Středočeský kraj v SČ	8845/5	180	31	124	0	93	31	3 459,60
2021	2020/2021	Středočeský kraj v SČ	8849/9	180	31	124	0	93	31	3 459,60
2021	2020/2021	Středočeský kraj v SČ	8860/0	360	714	952	0	714	714	77 112,00
2021	2020/2021	Středočeský kraj v SČ	9002/2	74	238	0	1190	0	2618	17 435,88
2021	2020/2021	Středočeský kraj v SČ	9010/0	74	238	0	1190	0	2618	17 435,88
2021	2020/2021	Středočeský kraj v SČ	9013/3	94	238	0	1190	0	2618	22 148,28
2021	2020/2021	Středočeský kraj v SČ	9035/5	24	107	0	321	0	642	1 515,12
2021	2020/2021	Středočeský kraj v SČ	9057/7	220	70	0	350	0	770	15 246,00
2021	2020/2021	Středočeský kraj v SČ	9100/0	180	238	0	0	0	0	3 427,20
2021	2020/2021	Středočeský kraj v SČ	9107/7	360	714	714	952	238	1190	89 964,00
2021	2020/2021	Středočeský kraj v SČ	9116/6	180	476	0	0	0	238	9 424,80
2021	2020/2021	Středočeský kraj v SČ	9118/8	360	238	0	0	0	0	6 854,40
2021	2020/2021	Středočeský kraj v SČ	9120/0	180	238	0	0	0	0	3 427,20
2021	2020/2021	Středočeský kraj v SČ	9132/2	180	238	0	0	0	0	3 427,20
2021	2020/2021	Středočeský kraj v SČ	9160/0	180	690	0	0	0	345	13 662,00
2021	2020/2021	Středočeský kraj v SČ	9203/3	44	113	0	577	0	1379	5 306,62
2021	2020/2021	Středočeský kraj v SČ	9218/8	24	81	0	1219	0	3204	6 232,08
2021	2020/2021	Středočeský kraj v SČ	9218/8	44	194	0	981	0	2846	10 354,52
2021	2020/2021	Středočeský kraj v SČ	9248/8	44	43	0	129	0	301	1 229,80
2021	2020/2021	Středočeský kraj v SČ	9316/6	180	214	0	0	0	214	5 392,80
2021	2020/2021	Středočeský kraj v SČ	9320/0	180	1404	238	0	0	1880	44 377,20
2021	2020/2021	Středočeský kraj v SČ	9337/7	180	535	107	0	0	749	17 526,60
2021	2020/2021	Středočeský kraj v SČ	9344/4	180	214	0	0	0	214	5 392,80
2021	2020/2021	Středočeský kraj v SČ	9359/9	180	1553	345	0	0	2415	54 027,00
2021	2020/2021	Středočeský kraj v SČ	9401/1	180	0	476	476	238	238	16 279,20
2021	2020/2021	Středočeský kraj v SČ	9417/7	180	0	690	690	345	345	23 598,00
2021	2020/2021	Středočeský kraj v SČ	9428/8	180	0	214	214	107	107	7 318,80
2021	2020/2021	Středočeský kraj v SČ	9474/4	180	0	476	0	238	238	11 995,20
2021	2020/2021	Středočeský kraj v SČ	9514/4	102	0	0	392	0	504	5 083,68
2021	2020/2021	Středočeský kraj v SČ	9525/5	102	0	0	428	0	642	6 111,84
2021	2020/2021	Středočeský kraj v SČ	9541/1	102	0	0	952	0	1428	13 594,56
2021	2020/2021	Středočeský kraj v SČ	9558/8	62	0	0	1190	0	952	7 230,44
2021	2020/2021	Středočeský kraj v SČ	9572/2	47	0	0	535	0	214	1 860,73
2021	2020/2021	Středočeský kraj v SČ	9574/4	47	107	0	454	0	178	1 971,18
2021	2020/2021	Středočeský kraj v SČ	9577/7	56	0	0	605	0	242	2 507,12
2021	2020/2021	Středočeský kraj v SČ	9601/1	47	106	212	0	212	318	2 590,64
2021	2020/2021	Středočeský kraj v SČ	9615/5	180	238	476	0	476	714	22 276,80
2021	2020/2021	Středočeský kraj v SČ	9619/9	180	345	690	0	690	1035	32 292,00
2021	2020/2021	Středočeský kraj v SČ	9623/3	180	345	690	0	690	1035	32 292,00

ROK	GVD	DONATOR / VYKAZ	VLAK	HMOTNOST	POČET ZASTAVENÍ PODLE KATEGORIE					OSLAPNE
					11	12	13	14	15	
2021	2020/2021	Středočeský kraj v SČ	9632/2	180	107	214	0	214	321	10 015,20
2021	2020/2021	Středočeský kraj v SČ	9652/2	180	345	690	0	690	1035	32 292,00
2021	2020/2021	Středočeský kraj v SČ	9665/5	24	238	476	0	476	714	2 970,24
2021	2020/2021	Středočeský kraj v SČ	9702/2	24	107	0	749	0	749	2 182,80
2021	2020/2021	Středočeský kraj v SČ	9713/3	24	345	0	2415	0	2415	7 038,00
2021	2020/2021	Středočeský kraj v SČ	9718/8	24	345	0	2415	0	2415	7 038,00
2021	2020/2021	Středočeský kraj v SČ	9720/0	24	238	0	1190	0	952	3 255,84
2021	2020/2021	Středočeský kraj v SČ	9725/5	44	196	0	980	0	784	4 915,68
2021	2020/2021	Středočeský kraj v SČ	9812/2	47	345	0	2760	0	2415	14 593,50
2021	2020/2021	Středočeský kraj v SČ	9822/2	47	238	0	1606	0	1642	9 299,42
2021	2020/2021	Středočeský kraj v SČ	9856/6	94	0	0	833	0	238	5 257,42
2021	2020/2021	Středočeský kraj v SČ	9867/7	47	0	0	892	0	452	3 370,84
2021	2020/2021	Středočeský kraj v SČ	9871/1	94	0	0	1190	0	476	8 277,64
2021	2020/2021	Středočeský kraj v SČ	9904/4	213	0	400	0	600	0	12 780,00
2021	2020/2021	Středočeský kraj v SČ	9916/6	180	0	476	0	714	0	12 852,00
2021	2020/2021	Středočeský kraj v SČ	9940/0	158	0	476	0	714	0	11 281,20
2021	2020/2021	Středočeský kraj v SČ	9960/0	158	0	76	0	114	0	1 801,20
2021	2020/2021	Středočeský kraj v SČ	12351/1	24	0	238	238	0	0	799,68
2021	2020/2021	Středočeský kraj v SČ	12354/4	24	0	238	238	0	0	799,68
2021	2020/2021	Středočeský kraj v SČ	12360/0	24	0	238	238	0	0	799,68
2021	2020/2021	Středočeský kraj v SČ	1522/2	236	800	0	0	0	200	17 936,00
2021	2020/2021	Středočeský kraj v SČ	1523/3	188	152	0	0	0	38	2 714,72
2021	2020/2021	Středočeský kraj v SČ	1542/2	102	0	0	1071	0	476	8 375,22
2021	2020/2021	Středočeský kraj v SČ	1557/7	47	0	106	314	0	104	1 479,56
2021	2020/2021	Středočeský kraj v SČ	15602/2	47	0	238	714	0	1190	6 040,44
2021	2020/2021	Středočeský kraj v SČ	15607/7	24	0	345	1035	0	1725	4 471,20
2021	2020/2021	Středočeský kraj v SČ	15622/2	24	0	0	476	0	714	1 599,36
2021	2020/2021	Středočeský kraj v SČ	1564/4	156	0	0	102	0	34	1 113,84
2021	2020/2021	Středočeský kraj v SČ	1569/9	200	0	0	933	0	311	13 062,00
2021	2020/2021	Středočeský kraj v SČ	1573/3	47	345	0	2070	0	2070	11 999,10
2021	2020/2021	Středočeský kraj v SČ	15800/0	47	0	344	1032	0	1032	6 790,56
2021	2020/2021	Středočeský kraj v SČ	15850/0	24	107	107	214	0	214	1 001,52
2021	2020/2021	Středočeský kraj v SČ	15918/8	24	0	0	476	0	714	1 599,36
2021	2020/2021	Středočeský kraj v SČ	15932/2	24	0	0	690	0	1035	2 318,40
2021	2020/2021	Středočeský kraj v SČ	16707/7	24	0	0	862	0	2760	5 008,80
2021	2020/2021	Středočeský kraj v SČ	16726/6	24	0	0	476	0	1904	3 312,96
2021	2020/2021	Středočeský kraj v SČ	17703/3	24	0	0	476	0	1666	2 970,24
2021	2020/2021	Středočeský kraj v SČ	19100/0	24	238	0	714	0	2380	4 740,96
2021	2020/2021	Středočeský kraj v SČ	19102/2	24	345	0	1035	0	3450	6 872,40
2021	2020/2021	Středočeský kraj v SČ	19141/1	24	238	0	476	0	1666	3 427,20
2021	2020/2021	Středočeský kraj v SČ	19148/8	24	238	0	476	0	1666	3 427,20
2021	2020/2021	Středočeský kraj v SČ	19308/8	24	345	0	1035	0	2415	5 382,00
2021	2020/2021	Středočeský kraj v SČ	19324/4	24	238	0	714	0	1666	3 712,80
2021	2020/2021	Středočeský kraj v SČ	19327/7	24	345	0	1035	0	2415	5 382,00
2021	2020/2021	Středočeský kraj v SČ	19343/3	24	238	0	238	0	952	2 113,44
2021	2020/2021	Středočeský kraj v SČ	19406/6	24	0	345	1035	0	2760	5 961,60
2021	2020/2021	Středočeský kraj v SČ	19436/6	24	0	345	690	0	1035	3 063,60
2021	2020/2021	Středočeský kraj v SČ	19505/5	24	238	0	714	0	476	1 999,20
2021	2020/2021	Středočeský kraj v SČ	19507/7	24	196	0	588	0	392	1 646,40
2021	2020/2021	Středočeský kraj v SČ	19717/7	47	0	0	2415	0	1380	9 566,85
2021	2020/2021	Středočeský kraj v SČ	19746/6	24	0	0	952	0	1190	2 856,00

ROK	GVD	DONATOR / VYKAZ	VLAK	HMOTNOST	POČET ZASTAVENÍ PODLE KATEGORIE					OSLAPNE
					11	12	13	14	15	
2021	2020/2021	Středočeský kraj v SČ	19747/7	47	0	0	214	0	428	1 709,86
2021	2020/2021	Středočeský kraj v SČ	19753/3	24	0	0	140	0	280	571,20
2021	2020/2021	Středočeský kraj v SČ	19918/8	47	107	0	535	0	428	2 866,53
2021	2020/2021	Středočeský kraj v SČ	19920/0	47	0	0	214	0	428	1 709,86
2021	2020/2021	Středočeský kraj v SČ	19923/3	47	238	0	1404	0	1380	8 085,88
2021	2020/2021	Středočeský kraj v SČ	19961/1	47	0	0	476	0	952	3 803,24
2021	2020/2021	Středočeský kraj v SČ	19970/0	47	0	0	476	0	952	3 803,24
2021	2020/2021	Středočeský kraj v SČ	19974/4	47	0	0	690	0	1380	5 513,10
2021	2020/2021	Středočeský kraj v SČ	2012/2	74	0	0	1428	0	2142	14 794,08
2021	2020/2021	Středočeský kraj v SČ	2027/7	74	0	0	546	0	728	5 252,52
2021	2020/2021	Středočeský kraj v SČ	20314/4	24	345	0	690	0	690	2 484,00
2021	2020/2021	Středočeský kraj v SČ	20332/2	24	345	0	690	0	690	2 484,00
2021	2020/2021	Středočeský kraj v SČ	2058/8	74	0	0	642	0	963	6 651,12
2021	2020/2021	Středočeský kraj v SČ	2060/0	74	0	0	642	0	963	6 651,12
2021	2020/2021	Středočeský kraj v SČ	22220/0	47	238	0	714	0	2142	8 613,22
2021	2020/2021	Středočeský kraj v SČ	2417/7	47	107	0	428	0	1391	5 330,74
2021	2020/2021	Středočeský kraj v SČ	2421/1	47	312	0	1248	0	4056	15 543,84
2021	2020/2021	Středočeský kraj v SČ	2423/3	47	345	0	1380	0	4485	17 187,90
2021	2020/2021	Středočeský kraj v SČ	2429/9	47	499	0	695	0	2067	9 338,43
2021	2020/2021	Středočeský kraj v SČ	2452/2	24	238	0	238	0	238	1 085,28
2021	2020/2021	Středočeský kraj v SČ	2506/6	180	1725	0	0	690	1380	44 712,00
2021	2020/2021	Středočeský kraj v SČ	2510/0	180	535	0	0	214	428	13 867,20
2021	2020/2021	Středočeský kraj v SČ	2533/3	360	175	0	0	70	140	9 072,00
2021	2020/2021	Středočeský kraj v SČ	2541/1	360	175	0	0	70	140	9 072,00
2021	2020/2021	Středočeský kraj v SČ	2544/4	180	1550	0	0	620	1240	40 176,00
2021	2020/2021	Středočeský kraj v SČ	2547/7	180	360	0	0	144	288	9 331,20
2021	2020/2021	Středočeský kraj v SČ	2559/9	180	360	0	0	144	288	9 331,20
2021	2020/2021	Středočeský kraj v SČ	2569/9	180	1725	0	0	690	1380	44 712,00
2021	2020/2021	Středočeský kraj v SČ	2581/1	180	476	0	0	0	238	9 424,80
2021	2020/2021	Středočeský kraj v SČ	25904/4	24	0	0	583	0	1297	2 567,28
2021	2020/2021	Středočeský kraj v SČ	25910/0	24	0	0	690	0	1725	3 312,00
2021	2020/2021	Středočeský kraj v SČ	25912/2	24	0	0	690	0	1725	3 312,00
2021	2020/2021	Středočeský kraj v SČ	25931/1	24	0	0	345	0	345	910,80
2021	2020/2021	Středočeský kraj v SČ	25957/7	24	0	0	107	0	107	282,48
2021	2020/2021	Středočeský kraj v SČ	26131/1	24	238	0	476	0	952	2 399,04
2021	2020/2021	Středočeský kraj v SČ	27712/2	24	0	107	428	0	749	1 823,28
2021	2020/2021	Středočeský kraj v SČ	27713/3	24	0	107	428	0	749	1 823,28
2021	2020/2021	Středočeský kraj v SČ	27714/4	24	0	238	952	0	1666	4 055,52
2021	2020/2021	Středočeský kraj v SČ	27731/1	24	0	345	1380	0	2415	5 878,80
2021	2020/2021	Středočeský kraj v SČ	5715/5	24	0	0	238	0	476	971,04
2021	2020/2021	Středočeský kraj v SČ	5720/0	24	0	0	107	0	214	436,56
2021	2020/2021	Středočeský kraj v SČ	5811/1	180	107	321	535	107	749	20 415,60
2021	2020/2021	Středočeský kraj v SČ	5821/1	180	345	1035	1725	345	2415	65 826,00
2021	2020/2021	Středočeský kraj v SČ	5877/7	100	238	238	714	0	714	11 900,00
2021	2020/2021	Středočeský kraj v SČ	5926/6	99	690	0	518	0	1380	16 223,63
2021	2020/2021	Středočeský kraj v SČ	6012/2	47	238	0	952	0	714	5 145,56
2021	2020/2021	Středočeský kraj v SČ	6406/6	133	0	345	1725	0	1725	29 366,40
2021	2020/2021	Středočeský kraj v SČ	6407/7	133	0	107	535	0	535	9 107,84
2021	2020/2021	Středočeský kraj v SČ	6920/0	180	345	1725	0	1035	2415	66 447,00
2021	2020/2021	Středočeský kraj v SČ	7730/0	47	106	0	742	0	742	4 234,70
2021	2020/2021	Středočeský kraj v SČ	7734/4	47	107	0	749	0	749	4 274,65

ROK	GVD	DONATOR / VYKAZ	VLAK	HMOTNOST	POČET ZASTAVENÍ PODLE KATEGORIE					OSLAPNE
					11	12	13	14	15	
2021	2020/2021	Středočeský kraj v SČ	7745/5	47	238	0	1666	0	1666	9 508,10
2021	2020/2021	Středočeský kraj v SČ	7862/2	47	1380	0	0	1035	1035	10 053,30
2021	2020/2021	Středočeský kraj v SČ	7905/5	47	476	0	1309	0	1904	10 235,19
2021	2020/2021	Středočeský kraj v SČ	8250/0	47	714	0	1086	0	186	5 761,26
2021	2020/2021	Středočeský kraj v SČ	8266/6	47	714	0	1190	0	476	6 823,46
2021	2020/2021	Středočeský kraj v SČ	8271/1	82	714	0	1190	0	476	11 904,76
2021	2020/2021	Středočeský kraj v SČ	8503/3	47	345	345	1963	0	2808	15 288,16
2021	2020/2021	Středočeský kraj v SČ	8514/4	71	119	0	238	0	0	1 520,82
2021	2020/2021	Středočeský kraj v SČ	8533/3	47	107	0	214	0	1605	5 431,32
2021	2020/2021	Středočeský kraj v SČ	8545/5	102	188	0	188	0	0	2 492,88
2021	2020/2021	Středočeský kraj v SČ	8553/3	94	26	0	26	0	0	317,72
2021	2020/2021	Středočeský kraj v SČ	8560/0	24	238	0	238	0	4046	6 568,80
2021	2020/2021	Středočeský kraj v SČ	8803/3	180	238	952	0	714	238	26 560,80
2021	2020/2021	Středočeský kraj v SČ	8809/9	360	714	952	0	714	714	77 112,00
2021	2020/2021	Středočeský kraj v SČ	8820/0	360	755	1116	0	837	755	86 263,20
2021	2020/2021	Středočeský kraj v SČ	8823/3	180	56	326	0	321	56	9 003,60
2021	2020/2021	Středočeský kraj v SČ	8824/4	180	780	1216	0	912	780	45 921,60
2021	2020/2021	Středočeský kraj v SČ	8824/4	360	41	164	0	123	41	9 151,20
2021	2020/2021	Středočeský kraj v SČ	8829/9	360	279	1116	0	837	279	62 272,80
2021	2020/2021	Středočeský kraj v SČ	8831/1	180	66	740	0	912	66	20 217,60
2021	2020/2021	Středočeský kraj v SČ	9022/2	74	238	0	1190	0	2618	17 435,88
2021	2020/2021	Středočeský kraj v SČ	9031/1	74	344	0	1720	0	3440	23 674,08
2021	2020/2021	Středočeský kraj v SČ	9050/0	74	107	0	535	0	1177	7 838,82
2021	2020/2021	Středočeský kraj v SČ	9074/4	74	107	0	535	0	1177	7 838,82
2021	2020/2021	Středočeský kraj v SČ	9104/4	180	476	0	0	0	238	9 424,80
2021	2020/2021	Středočeský kraj v SČ	9214/4	24	37	0	1114	0	3348	6 228,96
2021	2020/2021	Středočeský kraj v SČ	9215/5	44	158	0	1141	0	3230	11 593,56
2021	2020/2021	Středočeský kraj v SČ	9216/6	192	51	0	371	0	1047	16 401,60
2021	2020/2021	Středočeský kraj v SČ	9221/1	24	37	0	1072	0	2785	5 367,84
2021	2020/2021	Středočeský kraj v SČ	9223/3	24	179	0	1511	0	4040	7 974,48
2021	2020/2021	Středočeský kraj v SČ	9240/0	24	238	0	952	0	1904	4 341,12
2021	2020/2021	Středočeský kraj v SČ	9243/3	24	42	0	126	0	294	655,20
2021	2020/2021	Středočeský kraj v SČ	9248/8	24	9	0	27	0	63	140,40
2021	2020/2021	Středočeský kraj v SČ	9264/4	24	0	0	476	0	714	1 599,36
2021	2020/2021	Středočeský kraj v SČ	9265/5	24	0	0	476	0	714	1 599,36
2021	2020/2021	Středočeský kraj v SČ	9305/5	180	1465	293	0	0	2051	47 993,40
2021	2020/2021	Středočeský kraj v SČ	9308/8	180	535	107	0	0	749	17 526,60
2021	2020/2021	Středočeský kraj v SČ	9312/2	180	509	107	0	0	749	17 152,20
2021	2020/2021	Středočeský kraj v SČ	9314/4	360	1190	238	0	0	1666	77 968,80
2021	2020/2021	Středočeský kraj v SČ	9315/5	180	1404	238	0	0	1880	44 377,20
2021	2020/2021	Středočeský kraj v SČ	9318/8	360	1190	238	0	0	1666	77 968,80
2021	2020/2021	Středočeský kraj v SČ	9323/3	180	1725	345	0	0	2415	56 511,00
2021	2020/2021	Středočeský kraj v SČ	9335/5	360	1190	238	0	0	1666	77 968,80
2021	2020/2021	Středočeský kraj v SČ	9345/5	180	535	107	0	0	749	17 526,60
2021	2020/2021	Středočeský kraj v SČ	9348/8	180	1404	238	0	0	1880	44 377,20
2021	2020/2021	Středočeský kraj v SČ	9349/9	180	535	107	0	0	749	17 526,60
2021	2020/2021	Středočeský kraj v SČ	9355/5	180	1404	238	0	0	1880	44 377,20
2021	2020/2021	Středočeský kraj v SČ	9404/4	360	0	476	476	238	238	32 558,40
2021	2020/2021	Středočeský kraj v SČ	9481/1	180	0	583	345	238	238	16 833,60
2021	2020/2021	Středočeský kraj v SČ	9504/4	134	0	0	952	0	1190	15 946,00
2021	2020/2021	Středočeský kraj v SČ	9523/3	134	0	0	216	0	270	3 618,00

ROK	GVD	DONATOR / VYKAZ	VLAK	HMOTNOST	POČET ZASTAVENÍ PODLE KATEGORIE					OSLAPNE
					11	12	13	14	15	
2021	2020/2021	Středočeský kraj v SČ	9526/6	100	0	0	952	0	1428	13 328,00
2021	2020/2021	Středočeský kraj v SČ	9528/8	134	0	0	1380	0	2070	25 888,80
2021	2020/2021	Středočeský kraj v SČ	9532/2	102	0	0	428	0	642	6 111,84
2021	2020/2021	Středočeský kraj v SČ	9533/3	102	0	0	428	0	642	6 111,84
2021	2020/2021	Středočeský kraj v SČ	9550/0	134	0	0	1428	0	1190	19 135,20
2021	2020/2021	Středočeský kraj v SČ	9560/0	47	0	0	1450	0	580	5 043,10
2021	2020/2021	Středočeský kraj v SČ	9571/1	47	107	0	535	0	214	2 263,05
2021	2020/2021	Středočeský kraj v SČ	9573/3	47	107	0	535	0	214	2 263,05
2021	2020/2021	Středočeský kraj v SČ	9582/2	47	0	0	1450	0	580	5 043,10
2021	2020/2021	Středočeský kraj v SČ	9607/7	180	238	476	0	238	238	15 422,40
2021	2020/2021	Středočeský kraj v SČ	9621/1	180	345	690	0	690	1035	32 292,00
2021	2020/2021	Středočeský kraj v SČ	9628/8	180	345	690	0	690	1035	32 292,00
2021	2020/2021	Středočeský kraj v SČ	9631/1	180	345	690	0	690	1035	32 292,00
2021	2020/2021	Středočeský kraj v SČ	9640/0	180	345	690	0	690	1035	32 292,00
2021	2020/2021	Středočeský kraj v SČ	9653/3	180	345	690	0	690	1035	32 292,00
2021	2020/2021	Středočeský kraj v SČ	9724/4	24	149	0	745	0	596	2 038,32
2021	2020/2021	Středočeský kraj v SČ	9732/2	24	238	0	1190	0	952	3 255,84
2021	2020/2021	Středočeský kraj v SČ	9734/4	24	238	0	1190	0	952	3 255,84
2021	2020/2021	Středočeský kraj v SČ	9750/0	24	0	0	714	0	714	1 884,96
2021	2020/2021	Středočeský kraj v SČ	9762/2	24	0	0	280	0	350	840,00
2021	2020/2021	Středočeský kraj v SČ	9820/0	47	345	0	1553	0	2070	10 782,98
2021	2020/2021	Středočeský kraj v SČ	9843/3	47	0	0	1190	0	476	4 138,82
2021	2020/2021	Středočeský kraj v SČ	9854/4	141	0	0	1190	0	476	12 416,46
2021	2020/2021	Středočeský kraj v SČ	9921/1	213	0	400	0	600	0	12 780,00
2021	2020/2021	Středočeský kraj v SČ	9922/2	213	0	400	0	600	0	12 780,00
2021	2020/2021	Středočeský kraj v SČ	9935/5	213	0	400	0	600	0	12 780,00
2021	2020/2021	Středočeský kraj v SČ	9954/4	180	0	476	0	714	0	12 852,00
2021	2020/2021	Středočeský kraj v SČ	9960/0	213	0	400	0	600	0	12 780,00
2021	2020/2021	Středočeský kraj v SČ	9963/3	158	0	76	0	114	0	1 801,20
2021	2020/2021	Středočeský kraj v SČ	12355/5	24	0	238	238	0	0	799,68
2021	2020/2021	Středočeský kraj v SČ	12356/6	24	0	238	238	0	0	799,68
2021	2020/2021	Středočeský kraj v SČ	1526/6	236	800	0	0	0	200	17 936,00
2021	2020/2021	Středočeský kraj v SČ	1560/0	56	0	0	12	0	2	40,32
2021	2020/2021	Středočeský kraj v SČ	15602/2	24	0	106	318	0	530	1 373,76
2021	2020/2021	Středočeský kraj v SČ	1561/1	94	0	0	952	0	476	7 159,04
2021	2020/2021	Středočeský kraj v SČ	15627/7	24	0	0	476	0	714	1 599,36
2021	2020/2021	Středočeský kraj v SČ	15651/1	24	0	0	238	0	476	971,04
2021	2020/2021	Středočeský kraj v SČ	15652/2	24	0	0	238	0	476	971,04
2021	2020/2021	Středočeský kraj v SČ	15808/8	47	0	238	714	0	714	4 698,12
2021	2020/2021	Středočeský kraj v SČ	15809/9	47	0	345	1035	0	1035	6 810,30
2021	2020/2021	Středočeský kraj v SČ	15810/0	47	0	345	1035	0	1035	6 810,30
2021	2020/2021	Středočeský kraj v SČ	15813/3	47	0	345	1035	0	1035	6 810,30
2021	2020/2021	Středočeský kraj v SČ	15819/9	47	0	0	357	0	238	1 510,11
2021	2020/2021	Středočeský kraj v SČ	15822/2	71	0	238	357	0	238	3 802,05
2021	2020/2021	Středočeský kraj v SČ	15827/7	47	0	345	1035	0	1035	6 810,30
2021	2020/2021	Středočeský kraj v SČ	15844/4	47	238	238	476	0	476	4 362,54
2021	2020/2021	Středočeský kraj v SČ	15862/2	47	345	345	690	0	690	6 323,85
2021	2020/2021	Středočeský kraj v SČ	15901/1	24	0	0	476	0	714	1 599,36
2021	2020/2021	Středočeský kraj v SČ	15916/6	24	0	0	214	0	321	719,04
2021	2020/2021	Středočeský kraj v SČ	1598/8	44	34	0	204	0	544	2 004,64
2021	2020/2021	Středočeský kraj v SČ	16703/3	24	0	0	860	0	2752	4 994,88

ROK	GVD	DONATOR / VYKAZ	VLAK	HMOTNOST	POČET ZASTAVENÍ PODLE KATEGORIE					OSLAPNE
					11	12	13	14	15	
2021	2020/2021	Středočeský kraj v SČ	16734/4	48	0	0	2	0	8	27,84
2021	2020/2021	Středočeský kraj v SČ	17716/6	24	0	0	476	0	1666	2 970,24
2021	2020/2021	Středočeský kraj v SČ	18501/1	24	0	0	105	0	350	630,00
2021	2020/2021	Středočeský kraj v SČ	19118/8	24	345	0	1035	0	3450	6 872,40
2021	2020/2021	Středočeský kraj v SČ	19323/3	24	345	0	1035	0	2415	5 382,00
2021	2020/2021	Středočeský kraj v SČ	19402/2	24	0	344	1034	0	2757	5 953,92
2021	2020/2021	Středočeský kraj v SČ	19428/8	24	0	345	690	0	1035	3 063,60
2021	2020/2021	Středočeský kraj v SČ	19434/4	24	0	345	690	0	1035	3 063,60
2021	2020/2021	Středočeský kraj v SČ	19506/6	24	196	0	588	0	392	1 646,40
2021	2020/2021	Středočeský kraj v SČ	19517/7	24	345	0	1035	0	690	2 898,00
2021	2020/2021	Středočeský kraj v SČ	19521/1	24	345	0	1035	0	690	2 898,00
2021	2020/2021	Středočeský kraj v SČ	19523/3	24	238	0	714	0	476	1 999,20
2021	2020/2021	Středočeský kraj v SČ	19800/0	47	238	0	833	0	1190	6 208,23
2021	2020/2021	Středočeský kraj v SČ	19808/8	47	345	0	1725	0	2070	11 188,35
2021	2020/2021	Středočeský kraj v SČ	19865/5	200	0	0	146	0	73	2 336,00
2021	2020/2021	Středočeský kraj v SČ	19917/7	47	345	0	1725	0	1380	9 242,55
2021	2020/2021	Středočeský kraj v SČ	19962/2	47	0	0	476	0	952	3 803,24
2021	2020/2021	Středočeský kraj v SČ	20301/1	24	238	0	476	0	476	1 713,60
2021	2020/2021	Středočeský kraj v SČ	20328/8	24	345	0	690	0	690	2 484,00
2021	2020/2021	Středočeský kraj v SČ	20352/2	24	107	0	214	0	214	770,40
2021	2020/2021	Středočeský kraj v SČ	20355/5	24	107	0	214	0	214	770,40
2021	2020/2021	Středočeský kraj v SČ	2411/1	47	290	0	1004	0	3146	12 321,52
2021	2020/2021	Středočeský kraj v SČ	2414/4	47	290	0	1004	0	3146	12 321,52
2021	2020/2021	Středočeský kraj v SČ	2427/7	47	84	0	126	0	420	1 796,34
2021	2020/2021	Středočeský kraj v SČ	2435/5	94	74	0	37	0	74	1 147,74
2021	2020/2021	Středočeský kraj v SČ	2479/9	47	690	0	345	0	690	5 350,95
2021	2020/2021	Středočeský kraj v SČ	2503/3	74	530	0	0	212	424	5 647,68
2021	2020/2021	Středočeský kraj v SČ	2504/4	180	1450	0	0	580	1160	37 584,00
2021	2020/2021	Středočeský kraj v SČ	2513/3	180	1725	0	0	690	1380	44 712,00
2021	2020/2021	Středočeský kraj v SČ	2526/6	180	1550	0	0	620	1240	40 176,00
2021	2020/2021	Středočeský kraj v SČ	2526/6	360	175	0	0	70	140	9 072,00
2021	2020/2021	Středočeský kraj v SČ	25605/5	180	0	107	107	0	0	2 696,40
2021	2020/2021	Středočeský kraj v SČ	25626/6	180	0	345	345	0	0	8 694,00
2021	2020/2021	Středočeský kraj v SČ	25630/0	180	0	107	107	0	0	2 696,40
2021	2020/2021	Středočeský kraj v SČ	25635/5	360	0	238	238	0	0	11 995,20
2021	2020/2021	Středočeský kraj v SČ	2577/7	180	2068	1035	1725	1034	3794	110 491,20
2021	2020/2021	Středočeský kraj v SČ	25909/9	24	0	0	583	0	1297	2 567,28
2021	2020/2021	Středočeský kraj v SČ	25922/2	24	0	0	583	0	1297	2 567,28
2021	2020/2021	Středočeský kraj v SČ	26101/1	24	238	0	476	0	952	2 399,04
2021	2020/2021	Středočeský kraj v SČ	26116/6	24	345	0	690	0	1380	3 477,60
2021	2020/2021	Středočeský kraj v SČ	26118/8	24	345	0	690	0	1380	3 477,60
2021	2020/2021	Středočeský kraj v SČ	26133/3	24	238	0	476	0	952	2 399,04
2021	2020/2021	Středočeský kraj v SČ	26151/1	24	238	0	714	0	952	2 684,64
2021	2020/2021	Středočeský kraj v SČ	27705/5	24	0	345	666	0	987	2 965,68
2021	2020/2021	Středočeský kraj v SČ	27722/2	24	0	238	394	0	550	1 778,88
2021	2020/2021	Středočeský kraj v SČ	27727/7	48	0	37	148	0	259	1 260,96
2021	2020/2021	Středočeský kraj v SČ	27946/6	24	0	0	140	0	210	470,40
2021	2020/2021	Středočeský kraj v SČ	27952/2	24	0	0	690	0	1035	2 318,40
2021	2020/2021	Středočeský kraj v SČ	27954/4	24	0	0	140	0	210	470,40
2021	2020/2021	Středočeský kraj v SČ	5805/5	180	107	321	428	107	749	19 452,60
2021	2020/2021	Středočeský kraj v SČ	5806/6	180	345	440	1249	107	1463	39 907,80

ROK	GVD	DONATOR / VYKAZ	VLAK	HMOTNOST	POČET ZASTAVENÍ PODLE KATEGORIE					OSLAPNE
					11	12	13	14	15	
2021	2020/2021	Středočeský kraj v SČ	5829/9	360	0	595	476	238	952	51 836,40
2021	2020/2021	Středočeský kraj v SČ	5831/1	360	0	595	476	238	952	51 836,40
2021	2020/2021	Středočeský kraj v SČ	5833/3	360	0	595	476	238	952	51 836,40
2021	2020/2021	Středočeský kraj v SČ	5837/7	360	0	595	476	238	952	51 836,40
2021	2020/2021	Středočeský kraj v SČ	5880/0	47	52	52	156	0	156	1 222,00
2021	2020/2021	Středočeský kraj v SČ	5923/3	100	392	0	196	0	588	7 644,00
2021	2020/2021	Středočeský kraj v SČ	5955/5	47	476	0	238	0	714	4 362,54
2021	2020/2021	Středočeský kraj v SČ	6014/4	106	0	0	604	0	453	6 082,28
2021	2020/2021	Středočeský kraj v SČ	6017/7	62	0	0	1192	0	894	7 020,88
2021	2020/2021	Středočeský kraj v SČ	6017/7	106	0	0	188	0	141	1 893,16
2021	2020/2021	Středočeský kraj v SČ	6040/0	47	107	107	428	0	428	3 067,69
2021	2020/2021	Středočeský kraj v SČ	6904/4	180	345	1273	0	345	1380	42 978,60
2021	2020/2021	Středočeský kraj v SČ	7718/8	47	238	0	1666	0	1666	9 508,10
2021	2020/2021	Středočeský kraj v SČ	7718/8	94	70	0	490	0	490	5 593,00
2021	2020/2021	Středočeský kraj v SČ	7814/4	137	1035	0	0	690	1035	23 632,50
2021	2020/2021	Středočeský kraj v SČ	8264/4	47	315	0	525	0	210	3 010,35
2021	2020/2021	Středočeský kraj v SČ	8272/2	205	3	0	5	0	2	125,05
2021	2020/2021	Středočeský kraj v SČ	8526/6	47	238	0	476	0	1428	6 040,44
2021	2020/2021	Středočeský kraj v SČ	8532/2	62	238	0	476	0	1428	7 968,24
2021	2020/2021	Středočeský kraj v SČ	8537/7	94	53,5	0	107	0	0	905,22
2021	2020/2021	Středočeský kraj v SČ	8567/7	24	0	0	238	0	2142	3 370,08
2021	2020/2021	Středočeský kraj v SČ	8845/5	360	790	1256	0	942	790	94 075,20
2021	2020/2021	Středočeský kraj v SČ	8846/6	180	31	124	0	93	31	3 459,60
2021	2020/2021	Středočeský kraj v SČ	8871/1	180	238	1166	0	1035	238	32 338,80
2021	2020/2021	Středočeský kraj v SČ	8873/3	180	345	1380	0	1035	345	38 502,00
2021	2020/2021	Středočeský kraj v SČ	9003/3	74	345	0	1725	0	3795	25 274,70
2021	2020/2021	Středočeský kraj v SČ	9019/9	74	238	0	1190	0	2618	17 435,88
2021	2020/2021	Středočeský kraj v SČ	9024/4	24	238	0	1190	0	2618	5 654,88
2021	2020/2021	Středočeský kraj v SČ	9049/9	24	107	0	535	0	1177	2 542,32
2021	2020/2021	Středočeský kraj v SČ	9103/3	180	476	476	0	238	476	21 420,00
2021	2020/2021	Středočeský kraj v SČ	9106/6	360	476	0	0	0	238	18 849,60
2021	2020/2021	Středočeský kraj v SČ	9117/7	360	238	0	0	0	0	6 854,40
2021	2020/2021	Středočeský kraj v SČ	9122/2	180	238	0	0	0	0	3 427,20
2021	2020/2021	Středočeský kraj v SČ	9142/2	180	476	0	0	0	238	9 424,80
2021	2020/2021	Středočeský kraj v SČ	9143/3	180	476	0	0	0	238	9 424,80
2021	2020/2021	Středočeský kraj v SČ	9163/3	180	238	0	0	0	0	3 427,20
2021	2020/2021	Středočeský kraj v SČ	9209/9	44	62	0	434	0	1178	4 282,96
2021	2020/2021	Středočeský kraj v SČ	9212/2	24	151	0	1039	0	2641	5 339,16
2021	2020/2021	Středočeský kraj v SČ	9217/7	44	124	0	806	0	2356	8 429,52
2021	2020/2021	Středočeský kraj v SČ	9221/1	44	308	0	1581	0	4484	16 400,12
2021	2020/2021	Středočeský kraj v SČ	9262/2	47	0	0	212	0	318	1 394,96
2021	2020/2021	Středočeský kraj v SČ	9300/0	224	5	1	0	0	7	203,84
2021	2020/2021	Středočeský kraj v SČ	9303/3	100	530	106	0	0	742	9 646,00
2021	2020/2021	Středočeský kraj v SČ	9325/5	180	1725	345	0	0	2415	56 511,00
2021	2020/2021	Středočeský kraj v SČ	9343/3	360	1190	238	0	0	1666	77 968,80
2021	2020/2021	Středočeský kraj v SČ	9351/1	360	1190	238	0	0	1666	77 968,80
2021	2020/2021	Středočeský kraj v SČ	9357/7	180	1553	345	0	0	2415	54 027,00
2021	2020/2021	Středočeský kraj v SČ	9405/5	180	0	690	690	345	345	23 598,00
2021	2020/2021	Středočeský kraj v SČ	9406/6	360	0	476	476	238	238	32 558,40
2021	2020/2021	Středočeský kraj v SČ	9420/0	180	0	690	690	345	345	23 598,00
2021	2020/2021	Středočeský kraj v SČ	9437/7	180	0	690	345	345	345	20 493,00

ROK	GVD	DONATOR / VYKAZ	VLAK	HMOTNOST	POČET ZASTAVENÍ PODLE KATEGORIE					OSLAPNE
					11	12	13	14	15	
2021	2020/2021	Středočeský kraj v SČ	9467/7	180	0	476	238	0	714	17 564,40
2021	2020/2021	Středočeský kraj v SČ	9503/3	134	0	0	1666	0	2142	28 383,88
2021	2020/2021	Středočeský kraj v SČ	9509/9	134	0	0	1666	0	2142	28 383,88
2021	2020/2021	Středočeský kraj v SČ	9514/4	134	0	0	714	0	1190	14 351,40
2021	2020/2021	Středočeský kraj v SČ	9522/2	102	0	0	428	0	642	6 111,84
2021	2020/2021	Středočeský kraj v SČ	9531/1	134	0	0	952	0	1428	17 859,52
2021	2020/2021	Středočeský kraj v SČ	9540/0	102	0	0	165	0	275	2 524,50
2021	2020/2021	Středočeský kraj v SČ	9572/2	102	0	0	1190	0	476	8 982,12
2021	2020/2021	Středočeský kraj v SČ	9574/4	147	0	0	81	0	36	912,87
2021	2020/2021	Středočeský kraj v SČ	9630/0	180	345	690	0	690	1035	32 292,00
2021	2020/2021	Středočeský kraj v SČ	9644/4	180	107	214	0	214	321	10 015,20
2021	2020/2021	Středočeský kraj v SČ	9657/7	180	345	690	0	690	1035	32 292,00
2021	2020/2021	Středočeský kraj v SČ	9704/4	24	345	0	2415	0	2415	7 038,00
2021	2020/2021	Středočeský kraj v SČ	9710/0	24	149	0	1533	0	1631	4 474,32
2021	2020/2021	Středočeský kraj v SČ	9745/5	24	345	0	1725	0	1380	4 719,60
2021	2020/2021	Středočeský kraj v SČ	9832/2	47	345	0	1927	0	2177	11 964,79
2021	2020/2021	Středočeský kraj v SČ	9839/9	71	0	0	1071	0	476	5 829,81
2021	2020/2021	Středočeský kraj v SČ	9849/9	47	0	0	535	0	214	1 860,73
2021	2020/2021	Středočeský kraj v SČ	9854/4	47	0	0	428	0	107	1 307,54
2021	2020/2021	Středočeský kraj v SČ	9858/8	47	0	0	1963	0	928	7 230,01
2021	2020/2021	Středočeský kraj v SČ	9922/2	158	0	76	0	114	0	1 801,20
2021	2020/2021	Středočeský kraj v SČ	9929/9	213	0	400	0	600	0	12 780,00
2021	2020/2021	Středočeský kraj v SČ	9929/9	158	0	76	0	114	0	1 801,20
2021	2020/2021	Středočeský kraj v SČ	9952/2	213	0	400	0	600	0	12 780,00
2021	2020/2021	Středočeský kraj v SČ	9957/7	180	0	476	0	714	0	12 852,00
2021	2020/2021	Středočeský kraj v SČ	9963/3	213	0	400	0	600	0	12 780,00
										35 933 769,61
2021	2020/2021	Středočeský kraj v JČ	1502/2	205	201	201	0	0	201	9 477,15
2021	2020/2021	Středočeský kraj v JČ	8255/5	94	1	1	0	0	1	21,62
2021	2020/2021	Středočeský kraj v JČ	8261/1	47	238	238	0	0	238	2 572,78
2021	2020/2021	Středočeský kraj v JČ	8272/2	47	344	344	0	0	344	3 718,64
2021	2020/2021	Středočeský kraj v JČ	8272/2	205	1	1	0	0	1	47,15
2021	2020/2021	Středočeský kraj v JČ	8273/3	205	1	1	0	0	1	47,15
2021	2020/2021	Středočeský kraj v JČ	8266/6	47	238	238	0	0	238	2 572,78
2021	2020/2021	Středočeský kraj v JČ	8252/2	82	238	238	0	0	238	4 488,68
2021	2020/2021	Středočeský kraj v JČ	8256/6	47	238	238	0	0	0	1 901,62
2021	2020/2021	Středočeský kraj v JČ	8263/3	47	343	343	0	0	343	3 707,83
2021	2020/2021	Středočeský kraj v JČ	8264/4	47	105	105	0	0	105	1 135,05
2021	2020/2021	Středočeský kraj v JČ	8265/5	47	344	344	0	0	344	3 718,64
2021	2020/2021	Středočeský kraj v JČ	8268/8	82	1	1	0	0	1	18,86
2021	2020/2021	Středočeský kraj v JČ	8273/3	47	344	344	0	0	344	3 718,64
2021	2020/2021	Středočeský kraj v JČ	8259/9	47	106	106	0	0	106	1 145,86
2021	2020/2021	Středočeský kraj v JČ	8275/5	410	1	1	0	0	1	94,30
2021	2020/2021	Středočeský kraj v JČ	8280/0	47	238	238	0	0	238	2 572,78
2021	2020/2021	Středočeský kraj v JČ	8282/2	47	344	344	0	0	344	3 718,64
2021	2020/2021	Středočeský kraj v JČ	1503/3	205	1	1	0	0	1	47,15
2021	2020/2021	Středočeský kraj v JČ	8251/1	47	238	238	0	0	238	2 572,78
2021	2020/2021	Středočeský kraj v JČ	8270/0	47	344	344	0	0	344	3 718,64
2021	2020/2021	Středočeský kraj v JČ	8278/8	205	1	1	0	0	1	47,15
2021	2020/2021	Středočeský kraj v JČ	1507/7	205	200	200	0	0	200	9 430,00
2021	2020/2021	Středočeský kraj v JČ	8253/3	47	238	238	0	0	0	1 901,62

ROK	GVD	DONATOR / VYKAZ	VLAK	HMOTNOST	POČET ZASTAVENÍ PODLE KATEGORIE					OSLAPNE
					11	12	13	14	15	
2021	2020/2021	Středočeský kraj v JČ	8258/8	47	106	106	0	0	106	1 145,86
2021	2020/2021	Středočeský kraj v JČ	8259/9	205	1	1	0	0	1	47,15
2021	2020/2021	Středočeský kraj v JČ	8262/2	47	238	238	0	0	238	2 572,78
2021	2020/2021	Středočeský kraj v JČ	8265/5	82	1	1	0	0	1	18,86
2021	2020/2021	Středočeský kraj v JČ	8282/2	205	1	1	0	0	1	47,15
2021	2020/2021	Středočeský kraj v JČ	8264/4	82	1	1	0	0	1	18,86
2021	2020/2021	Středočeský kraj v JČ	8268/8	47	106	106	0	0	106	1 145,86
2021	2020/2021	Středočeský kraj v JČ	8275/5	47	343	343	0	0	343	3 707,83
2021	2020/2021	Středočeský kraj v JČ	1502/2	82	51	51	0	0	51	961,86
2021	2020/2021	Středočeský kraj v JČ	8264/4	94	1	1	0	0	1	21,62
2021	2020/2021	Středočeský kraj v JČ	8267/7	47	344	344	0	0	344	3 718,64
2021	2020/2021	Středočeský kraj v JČ	8270/0	123	1	1	0	0	1	28,29
2021	2020/2021	Středočeský kraj v JČ	8274/4	82	238	238	0	0	238	4 488,68
2021	2020/2021	Středočeský kraj v JČ	1507/7	164	38	38	0	0	38	1 433,36
2021	2020/2021	Středočeský kraj v JČ	8255/5	205	1	1	0	0	1	47,15
2021	2020/2021	Středočeský kraj v JČ	8276/6	47	344	344	0	0	344	3 718,64
2021	2020/2021	Středočeský kraj v JČ	8255/5	47	105	105	0	0	105	1 135,05
2021	2020/2021	Středočeský kraj v JČ	8276/6	205	1	1	0	0	1	47,15
2021	2020/2021	Středočeský kraj v JČ	1502/2	164	38	38	0	0	38	1 433,36
2021	2020/2021	Středočeský kraj v JČ	8278/8	47	106	106	0	0	106	1 145,86
2021	2020/2021	Středočeský kraj v JČ	8258/8	205	1	1	0	0	1	47,15
2021	2020/2021	Středočeský kraj v JČ	8263/3	94	1	1	0	0	1	21,62
2021	2020/2021	Středočeský kraj v JČ	8257/7	82	238	238	0	0	238	4 488,68
2021	2020/2021	Středočeský kraj v JČ	8269/9	47	344	344	0	0	344	3 718,64
2021	2020/2021	Středočeský kraj v JČ	8271/1	82	238	238	0	0	238	4 488,68
2021	2020/2021	Středočeský kraj v JČ	1503/3	82	51	51	0	0	51	961,86
2021	2020/2021	Středočeský kraj v JČ	8260/0	47	238	238	0	0	238	2 572,78
2021	2020/2021	Středočeský kraj v JČ	8263/3	82	1	1	0	0	1	18,86
2021	2020/2021	Středočeský kraj v JČ	8267/7	123	1	1	0	0	1	28,29
2021	2020/2021	Středočeský kraj v JČ	8269/9	205	1	1	0	0	1	47,15
2021	2020/2021	Středočeský kraj v JČ	8275/5	205	1	1	0	0	1	47,15
										105 720,38
2021	2020/2021	Středočeský kraj v PC	15909/9	24	0	0	690	0	1035	2 318,40
2021	2020/2021	Středočeský kraj v PC	15910/0	24	0	0	690	0	1035	2 318,40
2021	2020/2021	Středočeský kraj v PC	15907/7	24	0	0	476	0	714	1 599,36
2021	2020/2021	Středočeský kraj v PC	15918/8	24	0	0	476	0	714	1 599,36
2021	2020/2021	Středočeský kraj v PC	15919/9	24	0	0	476	0	714	1 599,36
2021	2020/2021	Středočeský kraj v PC	15915/5	24	0	0	690	0	1035	2 318,40
2021	2020/2021	Středočeský kraj v PC	15932/2	24	0	0	690	0	1035	2 318,40
2021	2020/2021	Středočeský kraj v PC	15902/2	24	0	0	476	0	714	1 599,36
2021	2020/2021	Středočeský kraj v PC	15912/2	24	0	0	690	0	1035	2 318,40
2021	2020/2021	Středočeský kraj v PC	15925/5	24	0	0	690	0	1035	2 318,40
2021	2020/2021	Středočeský kraj v PC	15928/8	24	0	0	690	0	1035	2 318,40
2021	2020/2021	Středočeský kraj v PC	15916/6	24	0	0	214	0	321	719,04
2021	2020/2021	Středočeský kraj v PC	15900/0	24	0	0	580	0	870	1 948,80
2021	2020/2021	Středočeský kraj v PC	15901/1	24	0	0	476	0	714	1 599,36
2021	2020/2021	Středočeský kraj v PC	15913/3	24	0	0	690	0	1035	2 318,40
2021	2020/2021	Středočeský kraj v PC	15923/3	24	0	0	476	0	714	1 599,36
2021	2020/2021	Středočeský kraj v PC	15904/4	24	0	0	690	0	1035	2 318,40
2021	2020/2021	Středočeský kraj v PC	15929/9	24	0	0	690	0	1035	2 318,40
2021	2020/2021	Středočeský kraj v PC	15903/3	24	0	0	580	0	870	1 948,80

ROK	GVD	DONATOR / VYKAZ	VLAK	HMOTNOST	POČET ZASTAVENÍ PODLE KATEGORIE					OSLAPNE
					11	12	13	14	15	
2021	2020/2021	Středočeský kraj v PC	15917/7	24	0	0	690	0	1035	2 318,40
2021	2020/2021	Středočeský kraj v PC	15920/0	24	0	0	476	0	714	1 599,36
2021	2020/2021	Středočeský kraj v PC	15921/1	24	0	0	690	0	1035	2 318,40
2021	2020/2021	Středočeský kraj v PC	15931/1	24	0	0	690	0	1035	2 318,40
2021	2020/2021	Středočeský kraj v PC	15908/8	24	0	0	690	0	1035	2 318,40
2021	2020/2021	Středočeský kraj v PC	15906/6	24	0	0	476	0	714	1 599,36
2021	2020/2021	Středočeský kraj v PC	15914/4	24	0	0	476	0	714	1 599,36
2021	2020/2021	Středočeský kraj v PC	15922/2	24	0	0	214	0	321	719,04
2021	2020/2021	Středočeský kraj v PC	15924/4	24	0	0	476	0	714	1 599,36
										53 786,88
2021	2020/2021	Středočeský kraj v PL	17752/2	24	0	0	107	0	107	282,48
2021	2020/2021	Středočeský kraj v PL	17753/3	24	0	0	107	0	107	282,48
2021	2020/2021	Středočeský kraj v PL	17748/8	24	0	0	107	0	107	282,48
2021	2020/2021	Středočeský kraj v PL	17713/3	24	0	0	196	0	196	517,44
2021	2020/2021	Středočeský kraj v PL	17743/3	24	0	0	107	0	107	282,48
2021	2020/2021	Středočeský kraj v PL	17712/2	24	0	0	196	0	196	517,44
2021	2020/2021	Středočeský kraj v PL	17742/2	24	0	0	107	0	107	282,48
2021	2020/2021	Středočeský kraj v PL	17749/9	24	0	0	107	0	107	282,48
										2 729,76
2021	2020/2021	Středočeský kraj v UL	1494/4	129	0	0	952	0	238	7 982,52
2021	2020/2021	Středočeský kraj v UL	6913/3	180	690	1725	0	1380	2070	70 173,00
2021	2020/2021	Středočeský kraj v UL	16721/1	24	0	0	238	0	0	285,60
2021	2020/2021	Středočeský kraj v UL	16729/9	24	0	0	238	0	0	285,60
2021	2020/2021	Středočeský kraj v UL	6900/0	180	476	1190	0	952	1428	48 409,20
2021	2020/2021	Středočeský kraj v UL	6901/1	180	476	952	0	476	476	30 844,80
2021	2020/2021	Středočeský kraj v UL	6923/3	180	690	1618	0	1273	1963	66 513,60
2021	2020/2021	Středočeský kraj v UL	6948/8	180	690	1380	0	1035	1725	58 374,00
2021	2020/2021	Středočeský kraj v UL	9750/0	24	0	0	952	0	238	1 485,12
2021	2020/2021	Středočeský kraj v UL	16702/2	24	0	0	690	0	1380	2 815,20
2021	2020/2021	Středočeský kraj v UL	16719/9	24	0	0	690	0	1380	2 815,20
2021	2020/2021	Středočeský kraj v UL	16725/5	24	0	0	583	0	952	2 070,48
2021	2020/2021	Středočeský kraj v UL	9701/1	24	0	0	106	0	106	279,84
2021	2020/2021	Středočeský kraj v UL	9702/2	24	0	0	428	0	107	667,68
2021	2020/2021	Středočeský kraj v UL	9707/7	24	0	0	1380	0	345	2 152,80
2021	2020/2021	Středočeský kraj v UL	9709/9	24	0	0	1380	0	345	2 152,80
2021	2020/2021	Středočeský kraj v UL	16704/4	24	0	0	690	0	1380	2 815,20
2021	2020/2021	Středočeský kraj v UL	16711/1	24	0	0	690	0	1380	2 815,20
2021	2020/2021	Středočeský kraj v UL	16714/4	24	0	0	690	0	1380	2 815,20
2021	2020/2021	Středočeský kraj v UL	16736/6	24	0	0	107	0	0	128,40
2021	2020/2021	Středočeský kraj v UL	1977/7	180	237	0	0	158	316	7 963,20
2021	2020/2021	Středočeský kraj v UL	6907/7	180	476	1404	0	1059	1535	53 802,00
2021	2020/2021	Středočeský kraj v UL	9710/0	24	0	0	1380	0	345	2 152,80
2021	2020/2021	Středočeský kraj v UL	1495/5	129	0	0	952	0	238	7 982,52
2021	2020/2021	Středočeský kraj v UL	16707/7	24	0	0	689	0	1376	2 808,24
2021	2020/2021	Středočeský kraj v UL	16730/0	24	0	0	238	0	0	285,60
2021	2020/2021	Středočeský kraj v UL	16731/1	24	0	0	238	0	0	285,60
2021	2020/2021	Středočeský kraj v UL	6914/4	180	690	1618	0	1273	1963	66 513,60
2021	2020/2021	Středočeský kraj v UL	6915/5	180	690	1618	0	1273	1963	66 513,60
2021	2020/2021	Středočeský kraj v UL	6920/0	180	690	1725	0	1380	2070	70 173,00
2021	2020/2021	Středočeský kraj v UL	6903/3	180	106	902	0	451	663	26 546,40
2021	2020/2021	Středočeský kraj v UL	6946/6	180	690	1380	0	1035	1725	58 374,00

ROK	GVD	DONATOR / VYKAZ	VLAK	HMOTNOST	POČET ZASTAVENÍ PODLE KATEGORIE					OSLAPNE
					11	12	13	14	15	
2021	2020/2021	Středočeský kraj v UL	6970/0	180	476	238	0	476	476	19 278,00
2021	2020/2021	Středočeský kraj v UL	9715/5	24	0	0	1380	0	345	2 152,80
2021	2020/2021	Středočeský kraj v UL	16701/1	24	0	0	688	0	688	1 816,32
2021	2020/2021	Středočeský kraj v UL	16705/5	24	0	0	476	0	952	1 942,08
2021	2020/2021	Středočeský kraj v UL	16716/6	24	0	0	583	0	476	1 385,04
2021	2020/2021	Středočeský kraj v UL	16717/7	24	0	0	690	0	1380	2 815,20
2021	2020/2021	Středočeský kraj v UL	16734/4	48	0	0	1	0	0	2,40
2021	2020/2021	Středočeský kraj v UL	6904/4	180	690	1725	0	1380	2070	70 173,00
2021	2020/2021	Středočeský kraj v UL	6905/5	180	690	1725	0	1380	2070	70 173,00
2021	2020/2021	Středočeský kraj v UL	6916/6	180	690	1725	0	1380	2070	70 173,00
2021	2020/2021	Středočeský kraj v UL	6918/8	180	690	1618	0	1273	1963	66 513,60
2021	2020/2021	Středočeský kraj v UL	6922/2	180	690	1618	0	1273	1963	66 513,60
2021	2020/2021	Středočeský kraj v UL	9700/0	24	0	0	952	0	238	1 485,12
2021	2020/2021	Středočeský kraj v UL	9714/4	44	0	0	784	0	196	2 242,24
2021	2020/2021	Středočeský kraj v UL	9718/8	24	0	0	345	0	345	910,80
2021	2020/2021	Středočeský kraj v UL	9760/0	24	0	0	106	0	106	279,84
2021	2020/2021	Středočeský kraj v UL	16708/8	24	0	0	690	0	1380	2 815,20
2021	2020/2021	Středočeský kraj v UL	16715/5	24	0	0	690	0	1380	2 815,20
2021	2020/2021	Středočeský kraj v UL	16727/7	24	0	0	238	0	0	285,60
2021	2020/2021	Středočeský kraj v UL	16734/4	24	0	0	106	0	0	127,20
2021	2020/2021	Středočeský kraj v UL	6917/7	180	690	1725	0	1380	2070	70 173,00
2021	2020/2021	Středočeský kraj v UL	6928/8	180	394	1160	0	580	1264	42 292,80
2021	2020/2021	Středočeský kraj v UL	6952/2	180	690	1380	0	1035	1725	58 374,00
2021	2020/2021	Středočeský kraj v UL	9703/3	44	0	0	784	0	196	2 242,24
2021	2020/2021	Středočeský kraj v UL	6945/5	180	690	1380	0	1035	1725	58 374,00
2021	2020/2021	Středočeský kraj v UL	9717/7	24	0	0	1380	0	345	2 152,80
2021	2020/2021	Středočeský kraj v UL	16724/4	24	0	0	238	0	0	285,60
2021	2020/2021	Středočeský kraj v UL	6943/3	180	690	1380	0	1035	1725	58 374,00
2021	2020/2021	Středočeský kraj v UL	6947/7	180	690	1380	0	1035	1725	58 374,00
2021	2020/2021	Středočeský kraj v UL	9713/3	24	0	0	1380	0	345	2 152,80
2021	2020/2021	Středočeský kraj v UL	16706/6	24	0	0	690	0	1380	2 815,20
2021	2020/2021	Středočeský kraj v UL	6906/6	180	690	1725	0	1380	2070	70 173,00
2021	2020/2021	Středočeský kraj v UL	6924/4	180	690	1725	0	1380	2070	70 173,00
2021	2020/2021	Středočeský kraj v UL	6925/5	180	690	1725	0	1380	2070	70 173,00
2021	2020/2021	Středočeský kraj v UL	9706/6	24	0	0	1380	0	345	2 152,80
2021	2020/2021	Středočeský kraj v UL	16709/9	24	0	0	452	0	428	1 158,72
2021	2020/2021	Středočeský kraj v UL	6912/2	180	690	1725	0	1380	2070	70 173,00
2021	2020/2021	Středočeský kraj v UL	6921/1	180	690	1725	0	1380	2070	70 173,00
2021	2020/2021	Středočeský kraj v UL	6932/2	180	82,5	220	0	55	55	5 742,00
2021	2020/2021	Středočeský kraj v UL	6944/4	180	690	1380	0	1035	1725	58 374,00
2021	2020/2021	Středočeský kraj v UL	6988/8	24	0	690	0	345	345	2 318,40
2021	2020/2021	Středočeský kraj v UL	9714/4	24	0	0	596	0	149	929,76
2021	2020/2021	Středočeský kraj v UL	16700/0	24	0	0	476	0	952	1 942,08
2021	2020/2021	Středočeský kraj v UL	16710/0	24	0	0	690	0	1380	2 815,20
2021	2020/2021	Středočeský kraj v UL	16722/2	24	0	0	238	0	0	285,60
2021	2020/2021	Středočeský kraj v UL	16726/6	24	0	0	238	0	0	285,60
2021	2020/2021	Středočeský kraj v UL	16773/3	24	0	0	52	0	0	62,40
2021	2020/2021	Středočeský kraj v UL	6919/9	180	690	1618	0	1273	1963	66 513,60
2021	2020/2021	Středočeský kraj v UL	6951/1	180	690	1380	0	1035	1725	58 374,00
2021	2020/2021	Středočeský kraj v UL	6989/9	24	0	690	0	345	345	2 318,40
2021	2020/2021	Středočeský kraj v UL	9705/5	24	0	0	1380	0	345	2 152,80

ROK	GVD	DONATOR / VYKAZ	VLAK	HMOTNOST	POČET ZASTAVENÍ PODLE KATEGORIE					OSLAPNE
					11	12	13	14	15	
2021	2020/2021	Středočeský kraj v UL	16712/2	24	0	0	690	0	1380	2 815,20
2021	2020/2021	Středočeský kraj v UL	16733/3	24	0	0	107	0	0	128,40
2021	2020/2021	Středočeský kraj v UL	6908/8	180	214	535	0	428	642	21 763,80
2021	2020/2021	Středočeský kraj v UL	6910/0	180	476	1190	0	952	1428	48 409,20
2021	2020/2021	Středočeský kraj v UL	9703/3	24	0	0	168	0	42	262,08
2021	2020/2021	Středočeský kraj v UL	9716/6	24	0	0	1380	0	345	2 152,80
2021	2020/2021	Středočeský kraj v UL	16728/8	24	0	0	238	0	0	285,60
2021	2020/2021	Středočeský kraj v UL	6909/9	180	690	1725	0	1380	2070	70 173,00
2021	2020/2021	Středočeský kraj v UL	9704/4	24	0	0	1380	0	345	2 152,80
2021	2020/2021	Středočeský kraj v UL	16703/3	24	0	0	688	0	1376	2 807,04
2021	2020/2021	Středočeský kraj v UL	6902/2	180	690	1725	0	1380	2070	70 173,00
2021	2020/2021	Středočeský kraj v UL	6911/1	180	690	1725	0	1380	2070	70 173,00
2021	2020/2021	Středočeský kraj v UL	6953/3	180	690	1380	0	1035	1725	58 374,00
2021	2020/2021	Středočeský kraj v UL	9719/9	24	0	0	345	0	345	910,80
										2 315 662,76
2021	2020/2021	Středočeský kraj v VY	5910/0	99	0	0	238	238	0	2 120,58
2021	2020/2021	Středočeský kraj v VY	5922/2	99	0	0	293	293	0	2 610,63
2021	2020/2021	Středočeský kraj v VY	5939/9	99	0	0	238	238	0	2 120,58
2021	2020/2021	Středočeský kraj v VY	9205/5	47	0	0	70	0	140	559,30
2021	2020/2021	Středočeský kraj v VY	9219/9	24	0	0	294	0	588	1 199,52
2021	2020/2021	Středočeský kraj v VY	9223/3	24	0	0	213	0	426	869,04
2021	2020/2021	Středočeský kraj v VY	9223/3	44	0	0	25	0	50	187,00
2021	2020/2021	Středočeský kraj v VY	5917/7	99	0	0	107	107	0	953,37
2021	2020/2021	Středočeský kraj v VY	5929/9	99	0	0	345	345	0	3 073,95
2021	2020/2021	Středočeský kraj v VY	9263/3	24	0	0	196	0	392	799,68
2021	2020/2021	Středočeský kraj v VY	5904/4	99	0	0	238	238	0	2 120,58
2021	2020/2021	Středočeský kraj v VY	9203/3	44	0	0	196	0	392	1 466,08
2021	2020/2021	Středočeský kraj v VY	9207/7	44	0	0	42	0	84	314,16
2021	2020/2021	Středočeský kraj v VY	9211/1	24	0	0	114	0	228	465,12
2021	2020/2021	Středočeský kraj v VY	9216/6	44	0	0	76	0	152	568,48
2021	2020/2021	Středočeský kraj v VY	9264/4	24	0	0	238	0	476	971,04
2021	2020/2021	Středočeský kraj v VY	9266/6	24	0	0	238	0	476	971,04
2021	2020/2021	Středočeský kraj v VY	5916/6	99	0	0	238	238	0	2 120,58
2021	2020/2021	Středočeský kraj v VY	5901/1	99	0	0	290	290	0	2 583,90
2021	2020/2021	Středočeský kraj v VY	9203/3	24	0	0	149	0	298	607,92
2021	2020/2021	Středočeský kraj v VY	9261/1	24	0	0	238	0	476	971,04
2021	2020/2021	Středočeský kraj v VY	9201/1	47	0	0	106	0	212	846,94
2021	2020/2021	Středočeský kraj v VY	9207/7	24	0	0	196	0	392	799,68
2021	2020/2021	Středočeský kraj v VY	9221/1	24	0	0	238	0	476	971,04
2021	2020/2021	Středočeský kraj v VY	5924/4	99	0	0	52	52	0	463,32
2021	2020/2021	Středočeský kraj v VY	5933/3	99	0	0	345	345	0	3 073,95
2021	2020/2021	Středočeský kraj v VY	9210/0	24	0	0	37	0	74	150,96
2021	2020/2021	Středočeský kraj v VY	9218/8	24	0	0	275	0	550	1 122,00
2021	2020/2021	Středočeský kraj v VY	5907/7	99	0	0	52	52	0	463,32
2021	2020/2021	Středočeský kraj v VY	5918/8	99	0	0	293	293	0	2 610,63
2021	2020/2021	Středočeský kraj v VY	9208/8	44	0	0	25	0	50	187,00
2021	2020/2021	Středočeský kraj v VY	9262/2	47	0	0	106	0	212	846,94
2021	2020/2021	Středočeský kraj v VY	5919/9	99	0	0	238	238	0	2 120,58
2021	2020/2021	Středočeský kraj v VY	5926/6	99	0	0	345	345	0	3 073,95
2021	2020/2021	Středočeský kraj v VY	9212/2	24	0	0	114	0	228	465,12
2021	2020/2021	Středočeský kraj v VY	9217/7	24	0	0	275	0	550	1 122,00

ROK	GVD	DONATOR / VYKAZ	VLAK	HMOTNOST	POČET ZASTAVENÍ PODLE KATEGORIE					OSLAPNE
					11	12	13	14	15	
2021	2020/2021	Středočeský kraj v VY	9220/0	24	0	0	56	0	112	228,48
2021	2020/2021	Středočeský kraj v VY	5913/3	99	0	0	303	303	0	2 699,73
2021	2020/2021	Středočeský kraj v VY	9215/5	24	0	0	196	0	392	799,68
2021	2020/2021	Středočeský kraj v VY	9216/6	144	0	0	10	0	20	244,80
2021	2020/2021	Středočeský kraj v VY	9220/0	44	0	0	51	0	102	381,48
2021	2020/2021	Středočeský kraj v VY	9269/9	24	0	0	107	0	214	436,56
2021	2020/2021	Středočeský kraj v VY	5900/0	99	0	0	238	238	0	2 120,58
2021	2020/2021	Středočeský kraj v VY	5931/1	99	0	0	238	238	0	2 120,58
2021	2020/2021	Středočeský kraj v VY	9201/1	24	0	0	238	0	476	971,04
2021	2020/2021	Středočeský kraj v VY	9211/1	44	0	0	194	0	388	1 451,12
2021	2020/2021	Středočeský kraj v VY	9214/4	24	0	0	196	0	392	799,68
2021	2020/2021	Středočeský kraj v VY	9268/8	24	0	0	238	0	476	971,04
2021	2020/2021	Středočeský kraj v VY	5905/5	99	0	0	107	107	0	953,37
2021	2020/2021	Středočeský kraj v VY	5911/1	99	0	0	238	238	0	2 120,58
2021	2020/2021	Středočeský kraj v VY	5927/7	99	0	0	55	55	0	490,05
2021	2020/2021	Středočeský kraj v VY	9205/5	24	0	0	37	0	74	150,96
2021	2020/2021	Středočeský kraj v VY	9211/1	47	0	0	37	0	74	295,63
2021	2020/2021	Středočeský kraj v VY	9215/5	192	0	0	26	0	52	848,64
2021	2020/2021	Středočeský kraj v VY	5909/9	99	0	0	293	293	0	2 610,63
2021	2020/2021	Středočeský kraj v VY	9208/8	24	0	0	320	0	640	1 305,60
2021	2020/2021	Středočeský kraj v VY	9210/0	44	0	0	238	0	476	1 780,24
2021	2020/2021	Středočeský kraj v VY	9210/0	47	0	0	70	0	140	559,30
2021	2020/2021	Středočeský kraj v VY	9212/2	47	0	0	37	0	74	295,63
2021	2020/2021	Středočeský kraj v VY	9217/7	47	0	0	70	0	140	559,30
2021	2020/2021	Středočeský kraj v VY	9260/0	24	0	0	344	0	688	1 403,52
2021	2020/2021	Středočeský kraj v VY	9262/2	24	0	0	238	0	476	971,04
2021	2020/2021	Středočeský kraj v VY	5906/6	99	0	0	107	107	0	953,37
2021	2020/2021	Středočeský kraj v VY	5908/8	99	0	0	345	345	0	3 073,95
2021	2020/2021	Středočeský kraj v VY	5934/4	99	0	0	345	345	0	3 073,95
2021	2020/2021	Středočeský kraj v VY	9215/5	44	0	0	76	0	152	568,48
2021	2020/2021	Středočeský kraj v VY	9216/6	47	0	0	37	0	74	295,63
2021	2020/2021	Středočeský kraj v VY	9218/8	47	0	0	70	0	140	559,30
2021	2020/2021	Středočeský kraj v VY	9219/9	44	0	0	51	0	102	381,48
2021	2020/2021	Středočeský kraj v VY	9265/5	24	0	0	238	0	476	971,04
2021	2020/2021	Středočeský kraj v VY	5903/3	99	0	0	238	238	0	2 120,58
2021	2020/2021	Středočeský kraj v VY	5912/2	99	0	0	303	303	0	2 699,73
2021	2020/2021	Středočeský kraj v VY	5923/3	99	0	0	55	55	0	490,05
2021	2020/2021	Středočeský kraj v VY	9206/6	24	0	0	239	0	478	975,12
2021	2020/2021	Středočeský kraj v VY	9215/5	47	0	0	37	0	74	295,63
2021	2020/2021	Středočeský kraj v VY	9215/5	144	0	0	10	0	20	244,80
2021	2020/2021	Středočeský kraj v VY	9216/6	24	0	0	196	0	392	799,68
2021	2020/2021	Středočeský kraj v VY	9216/6	192	0	0	26	0	52	848,64
2021	2020/2021	Středočeský kraj v VY	5902/2	99	0	0	345	345	0	3 073,95
2021	2020/2021	Středočeský kraj v VY	5920/0	99	0	0	52	52	0	463,32
2021	2020/2021	Středočeský kraj v VY	5935/5	99	0	0	238	238	0	2 120,58
2021	2020/2021	Středočeský kraj v VY	5937/7	99	0	0	52	52	0	463,32
2021	2020/2021	Středočeský kraj v VY	9212/2	44	0	0	194	0	388	1 451,12
										99 464,00

ROK	GVD	DONATOR / VYKAZ	VLAK	HMOTNOST	POČET ZASTAVENÍ PODLE KATEGORIE					OSLAPNE
					11	12	13	14	15	
2021	2021/2022	Středočeský kraj v SČ	19104/4	24	20	0	60	0	200	398,40
2021	2021/2022	Středočeský kraj v SČ	19717/7	47	0	0	140	0	80	554,60
2021	2021/2022	Středočeský kraj v SČ	2512/2	360	40	0	0	16	32	2 073,60
2021	2021/2022	Středočeský kraj v SČ	25915/5	24	0	0	20	0	20	52,80
2021	2021/2022	Středočeský kraj v SČ	7726/6	47	5	0	35	0	35	199,75
2021	2021/2022	Středočeský kraj v SČ	9013/3	94	8	0	40	0	88	744,48
2021	2021/2022	Středočeský kraj v SČ	9206/6	24	12	0	135	0	369	716,40
2021	2021/2022	Středočeský kraj v SČ	1508/8	180	20	0	0	0	5	342,00
2021	2021/2022	Středočeský kraj v SČ	19304/4	24	6	0	53	0	84	196,08
2021	2021/2022	Středočeský kraj v SČ	19758/8	24	0	0	56	0	56	147,84
2021	2021/2022	Středočeský kraj v SČ	19876/6	24	0	0	30	0	15	57,60
2021	2021/2022	Středočeský kraj v SČ	20326/6	24	20	0	40	0	40	144,00
2021	2021/2022	Středočeský kraj v SČ	25952/2	24	0	0	6	0	6	15,84
2021	2021/2022	Středočeský kraj v SČ	5802/2	180	6	18	30	6	42	1 144,80
2021	2021/2022	Středočeský kraj v SČ	6043/3	24	14	14	56	0	56	204,96
2021	2021/2022	Středočeský kraj v SČ	6419/9	133	0	18	90	0	90	1 532,16
2021	2021/2022	Středočeský kraj v SČ	7905/5	47	28	0	77	0	112	602,07
2021	2021/2022	Středočeský kraj v SČ	8264/4	47	18	0	30	0	12	172,02
2021	2021/2022	Středočeský kraj v SČ	9314/4	180	60	12	0	0	84	1 965,60
2021	2021/2022	Středočeský kraj v SČ	9321/1	180	100	20	0	0	140	3 276,00
2021	2021/2022	Středočeský kraj v SČ	9400/0	180	0	21	19	2	2	547,20
2021	2021/2022	Středočeský kraj v SČ	9854/4	47	0	0	24	0	6	73,32
2021	2021/2022	Středočeský kraj v SČ	15818/8	71	0	14	21	0	28	283,29
2021	2021/2022	Středočeský kraj v SČ	1586/6	100	0	0	28	0	0	140,00
2021	2021/2022	Středočeský kraj v SČ	19802/2	47	6	0	30	0	36	194,58
2021	2021/2022	Středočeský kraj v SČ	2004/4	74	0	0	72	0	96	692,64
2021	2021/2022	Středočeský kraj v SČ	2024/4	74	0	0	114	0	152	1 096,68
2021	2021/2022	Středočeský kraj v SČ	2063/3	74	0	0	36	0	54	372,96
2021	2021/2022	Středočeský kraj v SČ	2554/4	180	60	0	0	24	48	1 555,20
2021	2021/2022	Středočeský kraj v SČ	25602/2	180	0	5	5	0	0	126,00
2021	2021/2022	Středočeský kraj v SČ	25903/3	24	0	0	34	0	76	150,24
2021	2021/2022	Středočeský kraj v SČ	5811/1	360	0	24	16	8	32	1 872,00
2021	2021/2022	Středočeský kraj v SČ	8610/0	180	40	0	0	0	40	1 008,00
2021	2021/2022	Středočeský kraj v SČ	8863/3	360	24	32	0	24	24	2 592,00
2021	2021/2022	Středočeský kraj v SČ	9111/1	180	18	18	24	6	30	1 134,00
2021	2021/2022	Středočeský kraj v SČ	9267/7	24	0	0	14	0	14	36,96
2021	2021/2022	Středočeský kraj v SČ	1495/5	129	14	14	98	0	84	1 589,28
2021	2021/2022	Středočeský kraj v SČ	1526/6	236	32	0	0	0	8	717,44
2021	2021/2022	Středočeský kraj v SČ	15650/0	24	0	0	14	0	28	57,12
2021	2021/2022	Středočeský kraj v SČ	15809/9	47	0	20	60	0	60	394,80
2021	2021/2022	Středočeský kraj v SČ	15849/9	47	14	14	28	0	28	256,62
2021	2021/2022	Středočeský kraj v SČ	2469/9	47	3	0	3	0	3	26,79
2021	2021/2022	Středočeský kraj v SČ	6910/0	180	14	70	0	42	98	2 696,40
2021	2021/2022	Středočeský kraj v SČ	9011/1	74	14	0	70	0	154	1 025,64
2021	2021/2022	Středočeský kraj v SČ	9074/4	74	5	0	25	0	55	366,30
2021	2021/2022	Středočeský kraj v SČ	9123/3	180	14	0	0	0	0	201,60
2021	2021/2022	Středočeský kraj v SČ	9423/3	180	0	24	24	12	12	820,80
2021	2021/2022	Středočeský kraj v SČ	9570/0	47	20	0	100	0	40	423,00
2021	2021/2022	Středočeský kraj v SČ	9579/9	47	0	0	72	0	36	270,72
2021	2021/2022	Středočeský kraj v SČ	1522/2	236	32	0	0	0	8	717,44
2021	2021/2022	Středočeský kraj v SČ	15805/5	47	0	6	18	0	18	118,44

ROK	GVD	DONATOR / VYKAZ	VLAK	HMOTNOST	POČET ZASTAVENÍ PODLE KATEGORIE					OSLAPNE
					11	12	13	14	15	
2021	2021/2022	Středočeský kraj v SČ	1584/4	156	0	0	6	0	2	65,52
2021	2021/2022	Středočeský kraj v SČ	2556/6	180	60	0	0	24	48	1 555,20
2021	2021/2022	Středočeský kraj v SČ	27702/2	24	0	14	56	0	98	238,56
2021	2021/2022	Středočeský kraj v SČ	27747/7	24	0	14	14	0	14	67,20
2021	2021/2022	Středočeský kraj v SČ	8842/2	360	8	32	0	24	8	1 785,60
2021	2021/2022	Středočeský kraj v SČ	9331/1	360	40	8	0	0	56	2 620,80
2021	2021/2022	Středočeský kraj v SČ	9352/2	180	80	14	0	0	108	2 545,20
2021	2021/2022	Středočeský kraj v SČ	9429/9	180	0	22	22	11	11	752,40
2021	2021/2022	Středočeský kraj v SČ	9738/8	24	14	0	70	0	56	191,52
2021	2021/2022	Středočeský kraj v SČ	15826/6	47	0	18	54	0	54	355,32
2021	2021/2022	Středočeský kraj v SČ	15850/0	47	14	14	28	0	28	256,62
2021	2021/2022	Středočeský kraj v SČ	16706/6	24	0	0	50	0	160	290,40
2021	2021/2022	Středočeský kraj v SČ	2538/8	180	60	0	0	24	48	1 555,20
2021	2021/2022	Středočeský kraj v SČ	2561/1	180	60	0	0	24	48	1 555,20
2021	2021/2022	Středočeský kraj v SČ	25630/0	360	0	8	8	0	0	403,20
2021	2021/2022	Středočeský kraj v SČ	5855/5	180	0	60	20	20	80	2 160,00
2021	2021/2022	Středočeský kraj v SČ	6404/4	137	0	28	84	0	98	1 726,20
2021	2021/2022	Středočeský kraj v SČ	7904/4	47	40	0	110	0	160	860,10
2021	2021/2022	Středočeský kraj v SČ	8522/2	47	6	0	18	0	138	454,02
2021	2021/2022	Středočeský kraj v SČ	8575/5	24	0	0	28	0	0	33,60
2021	2021/2022	Středočeský kraj v SČ	8578/8	24	0	0	5	0	45	70,80
2021	2021/2022	Středočeský kraj v SČ	8847/7	180	24	48	0	36	24	1 641,60
2021	2021/2022	Středočeský kraj v SČ	9353/3	180	60	12	0	0	84	1 965,60
2021	2021/2022	Středočeský kraj v SČ	9517/7	202	0	0	35	0	70	1 201,90
2021	2021/2022	Středočeský kraj v SČ	9651/1	180	20	40	0	40	60	1 872,00
2021	2021/2022	Středočeský kraj v SČ	9705/5	24	20	0	140	0	140	408,00
2021	2021/2022	Středočeský kraj v SČ	9710/0	24	12	0	104	0	108	303,36
2021	2021/2022	Středočeský kraj v SČ	17745/5	24	0	0	6	0	30	50,40
2021	2021/2022	Středočeský kraj v SČ	20343/3	24	18	0	36	0	36	129,60
2021	2021/2022	Středočeský kraj v SČ	2514/4	360	40	0	0	16	32	2 073,60
2021	2021/2022	Středočeský kraj v SČ	25632/2	180	0	12	12	0	0	302,40
2021	2021/2022	Středočeský kraj v SČ	2565/5	360	40	0	0	16	32	2 073,60
2021	2021/2022	Středočeský kraj v SČ	5721/1	24	0	0	14	0	28	57,12
2021	2021/2022	Středočeský kraj v SČ	5854/4	180	0	54	18	18	72	1 944,00
2021	2021/2022	Středočeský kraj v SČ	7812/2	137	60	0	0	40	60	1 370,00
2021	2021/2022	Středočeský kraj v SČ	9106/6	180	12	0	0	0	6	237,60
2021	2021/2022	Středočeský kraj v SČ	9523/3	56	0	0	8	0	10	56,00
2021	2021/2022	Středočeský kraj v SČ	9533/3	102	0	0	24	0	36	342,72
2021	2021/2022	Středočeský kraj v SČ	1574/4	200	0	0	51	0	17	714,00
2021	2021/2022	Středočeský kraj v SČ	15834/4	24	0	14	28	0	14	84,00
2021	2021/2022	Středočeský kraj v SČ	19900/0	94	14	0	70	0	56	750,12
2021	2021/2022	Středočeský kraj v SČ	26111/1	24	6	0	12	0	24	60,48
2021	2021/2022	Středočeský kraj v SČ	26128/8	24	14	0	28	0	56	141,12
2021	2021/2022	Středočeský kraj v SČ	5910/0	99	28	0	21	0	56	658,35
2021	2021/2022	Středočeský kraj v SČ	8533/3	48	10	0	5	0	0	50,40
2021	2021/2022	Středočeský kraj v SČ	9023/3	74	19	0	95	0	209	1 391,94
2021	2021/2022	Středočeský kraj v SČ	9311/1	180	70	14	0	0	98	2 293,20
2021	2021/2022	Středočeský kraj v SČ	19835/5	47	14	0	56	0	70	381,64
2021	2021/2022	Středočeský kraj v SČ	2000/0	74	0	0	120	0	160	1 154,40
2021	2021/2022	Středočeský kraj v SČ	2542/2	180	60	0	0	24	48	1 555,20
2021	2021/2022	Středočeský kraj v SČ	25633/3	360	0	8	8	0	0	403,20

ROK	GVD	DONATOR / VYKAZ	VLAK	HMOTNOST	POČET ZASTAVENÍ PODLE KATEGORIE					OSLAPNE
					11	12	13	14	15	
2021	2021/2022	Středočeský kraj v SČ	6413/3	133	0	20	100	0	100	1 702,40
2021	2021/2022	Středočeský kraj v SČ	7903/3	47	40	0	110	0	160	860,10
2021	2021/2022	Středočeský kraj v SČ	15879/9	24	20	20	40	0	40	187,20
2021	2021/2022	Středočeský kraj v SČ	2505/5	180	100	0	0	40	80	2 592,00
2021	2021/2022	Středočeský kraj v SČ	25919/9	24	0	0	34	0	76	150,24
2021	2021/2022	Středočeský kraj v SČ	7713/3	47	0	0	7	0	14	55,93
2021	2021/2022	Středočeský kraj v SČ	8864/4	360	24	32	0	24	24	2 592,00
2021	2021/2022	Středočeský kraj v SČ	9128/8	180	14	0	0	0	0	201,60
2021	2021/2022	Středočeský kraj v SČ	9215/5	47	0	0	9	0	18	71,91
2021	2021/2022	Středočeský kraj v SČ	9408/8	180	0	24	24	12	12	820,80
2021	2021/2022	Středočeský kraj v SČ	9719/9	24	19	0	133	0	133	387,60
2021	2021/2022	Středočeský kraj v SČ	1504/4	164	30	0	5	0	5	483,80
2021	2021/2022	Středočeský kraj v SČ	1546/6	102	14	0	63	0	56	778,26
2021	2021/2022	Středočeský kraj v SČ	15855/5	47	20	20	40	0	40	366,60
2021	2021/2022	Středočeský kraj v SČ	19800/0	94	0	0	21	0	14	177,66
2021	2021/2022	Středočeský kraj v SČ	19807/7	47	20	0	100	0	120	648,60
2021	2021/2022	Středočeský kraj v SČ	20328/8	24	20	0	40	0	40	144,00
2021	2021/2022	Středočeský kraj v SČ	22215/5	94	14	0	35	0	126	980,42
2021	2021/2022	Středočeský kraj v SČ	2546/6	180	60	0	0	24	48	1 555,20
2021	2021/2022	Středočeský kraj v SČ	25612/2	180	0	20	20	0	0	504,00
2021	2021/2022	Středočeský kraj v SČ	9014/4	74	14	0	70	0	154	1 025,64
2021	2021/2022	Středočeský kraj v SČ	9024/4	24	13	0	65	0	143	308,88
2021	2021/2022	Středočeský kraj v SČ	9118/8	360	8	0	0	0	0	230,40
2021	2021/2022	Středočeský kraj v SČ	9333/3	360	40	8	0	0	56	2 620,80
2021	2021/2022	Středočeský kraj v SČ	9509/9	134	0	0	98	0	126	1 669,64
2021	2021/2022	Středočeský kraj v SČ	9883/3	47	0	0	103	0	49	380,23
2021	2021/2022	Středočeský kraj v SČ	1511/1	180	20	0	0	0	5	342,00
2021	2021/2022	Středočeský kraj v SČ	15875/5	47	20	20	40	0	40	366,60
2021	2021/2022	Středočeský kraj v SČ	19860/0	144	0	0	42	0	28	544,32
2021	2021/2022	Středočeský kraj v SČ	8619/9	180	56	19	38	0	94	2 471,40
2021	2021/2022	Středočeský kraj v SČ	9655/5	180	20	40	0	40	60	1 872,00
2021	2021/2022	Středočeský kraj v SČ	20322/2	24	20	0	40	0	40	144,00
2021	2021/2022	Středočeský kraj v SČ	25649/9	180	0	14	14	0	0	352,80
2021	2021/2022	Středočeský kraj v SČ	6052/2	47	14	14	56	0	56	401,38
2021	2021/2022	Středočeský kraj v SČ	7821/1	137	42	0	0	28	42	959,00
2021	2021/2022	Středočeský kraj v SČ	8532/2	62	13	0	26	0	78	435,24
2021	2021/2022	Středočeský kraj v SČ	9314/4	360	40	8	0	0	56	2 620,80
2021	2021/2022	Středočeský kraj v SČ	9947/7	158	0	10	0	15	0	237,00
2021	2021/2022	Středočeský kraj v SČ	19973/3	47	0	0	38	0	76	303,62
2021	2021/2022	Středočeský kraj v SČ	27705/5	24	0	20	38	0	56	169,44
2021	2021/2022	Středočeský kraj v SČ	6407/7	133	0	6	30	0	30	510,72
2021	2021/2022	Středočeský kraj v SČ	6914/4	180	14	70	0	42	98	2 696,40
2021	2021/2022	Středočeský kraj v SČ	7734/4	47	6	0	42	0	42	239,70
2021	2021/2022	Středočeský kraj v SČ	8531/1	47	20	0	34	0	84	391,98
2021	2021/2022	Středočeský kraj v SČ	9030/0	74	14	0	28	0	14	248,64
2021	2021/2022	Středočeský kraj v SČ	9105/5	180	28	42	14	14	28	1 612,80
2021	2021/2022	Středočeský kraj v SČ	9610/0	180	20	40	0	40	60	1 872,00
2021	2021/2022	Středočeský kraj v SČ	15800/0	47	0	19	57	0	57	375,06
2021	2021/2022	Středočeský kraj v SČ	19341/1	24	14	0	14	0	56	124,32
2021	2021/2022	Středočeský kraj v SČ	19429/9	24	0	20	60	0	160	345,60
2021	2021/2022	Středočeský kraj v SČ	2021/1	74	0	0	84	0	126	870,24

ROK	GVD	DONATOR / VYKAZ	VLAK	HMOTNOST	POČET ZASTAVENÍ PODLE KATEGORIE					OSLAPNE
					11	12	13	14	15	
2021	2021/2022	Středočeský kraj v SČ	2067/7	74	0	0	24	0	32	230,88
2021	2021/2022	Středočeský kraj v SČ	25634/4	180	0	12	12	0	0	302,40
2021	2021/2022	Středočeský kraj v SČ	25933/3	24	0	0	38	0	94	180,96
2021	2021/2022	Středočeský kraj v SČ	5857/7	180	0	42	28	14	56	1 638,00
2021	2021/2022	Středočeský kraj v SČ	7707/7	47	20	0	140	0	140	799,00
2021	2021/2022	Středočeský kraj v SČ	7808/8	137	60	0	0	40	60	1 370,00
2021	2021/2022	Středočeský kraj v SČ	12355/5	24	0	14	14	0	0	47,04
2021	2021/2022	Středočeský kraj v SČ	1569/9	156	0	0	9	0	3	98,28
2021	2021/2022	Středočeský kraj v SČ	1571/1	200	0	0	51	0	17	714,00
2021	2021/2022	Středočeský kraj v SČ	17742/2	24	0	0	6	0	36	59,04
2021	2021/2022	Středočeský kraj v SČ	2436/6	47	20	0	80	0	260	996,40
2021	2021/2022	Středočeský kraj v SČ	7715/5	47	20	0	140	0	140	799,00
2021	2021/2022	Středočeský kraj v SČ	7719/9	47	14	0	98	0	98	559,30
2021	2021/2022	Středočeský kraj v SČ	7880/0	47	28	0	0	0	28	184,24
2021	2021/2022	Středočeský kraj v SČ	8274/4	82	42	0	70	0	28	700,28
2021	2021/2022	Středočeský kraj v SČ	9106/6	360	16	0	0	0	8	633,60
2021	2021/2022	Středočeský kraj v SČ	9150/0	180	28	0	0	0	14	554,40
2021	2021/2022	Středočeský kraj v SČ	15610/0	24	0	6	46	0	66	163,20
2021	2021/2022	Středočeský kraj v SČ	19902/2	94	0	0	21	0	42	335,58
2021	2021/2022	Středočeský kraj v SČ	2437/7	94	16	0	8	0	16	248,16
2021	2021/2022	Středočeský kraj v SČ	2511/1	180	80	0	0	32	64	2 073,60
2021	2021/2022	Středočeský kraj v SČ	2564/4	180	50	0	0	20	40	1 296,00
2021	2021/2022	Středočeský kraj v SČ	26150/0	24	14	0	56	0	56	174,72
2021	2021/2022	Středočeský kraj v SČ	6012/2	47	13	0	52	0	39	281,06
2021	2021/2022	Středočeský kraj v SČ	8852/2	180	24	48	0	36	24	1 641,60
2021	2021/2022	Středočeský kraj v SČ	9243/3	44	8	0	24	0	56	228,80
2021	2021/2022	Středočeský kraj v SČ	15652/2	24	0	0	14	0	28	57,12
2021	2021/2022	Středočeský kraj v SČ	20311/1	24	20	0	40	0	40	144,00
2021	2021/2022	Středočeský kraj v SČ	22214/4	47	20	0	80	0	260	996,40
2021	2021/2022	Středočeský kraj v SČ	25604/4	180	0	19	19	0	0	478,80
2021	2021/2022	Středočeský kraj v SČ	26110/0	24	6	0	12	0	24	60,48
2021	2021/2022	Středočeský kraj v SČ	5801/1	47	5	15	20	5	35	237,35
2021	2021/2022	Středočeský kraj v SČ	7703/3	47	28	0	98	0	126	690,90
2021	2021/2022	Středočeský kraj v SČ	8602/2	180	40	0	0	0	40	1 008,00
2021	2021/2022	Středočeský kraj v SČ	9210/0	44	0	0	12	0	24	89,76
2021	2021/2022	Středočeský kraj v SČ	15887/7	24	14	14	28	0	28	131,04
2021	2021/2022	Středočeský kraj v SČ	16710/0	24	0	0	51	0	160	291,60
2021	2021/2022	Středočeský kraj v SČ	19315/5	24	20	0	60	0	140	312,00
2021	2021/2022	Středočeský kraj v SČ	19920/0	47	0	0	12	0	24	95,88
2021	2021/2022	Středočeský kraj v SČ	19964/4	94	0	0	28	0	56	447,44
2021	2021/2022	Středočeský kraj v SČ	25620/0	180	0	20	20	0	0	504,00
2021	2021/2022	Středočeský kraj v SČ	8268/8	47	18	0	30	0	12	172,02
2021	2021/2022	Středočeský kraj v SČ	9722/2	24	14	0	70	0	56	191,52
2021	2021/2022	Středočeský kraj v SČ	15868/8	47	20	20	40	0	40	366,60
2021	2021/2022	Středočeský kraj v SČ	15903/3	24	0	0	32	0	48	107,52
2021	2021/2022	Středočeský kraj v SČ	1800/0	100	18	0	54	0	36	630,00
2021	2021/2022	Středočeský kraj v SČ	19734/4	47	0	0	12	0	24	95,88
2021	2021/2022	Středočeský kraj v SČ	2574/4	180	90	38	19	55	91	3 461,40
2021	2021/2022	Středočeský kraj v SČ	7739/9	47	6	0	42	0	42	239,70
2021	2021/2022	Středočeský kraj v SČ	7814/4	137	60	0	0	40	60	1 370,00
2021	2021/2022	Středočeský kraj v SČ	9218/8	24	14	0	145	0	398	774,00

ROK	GVD	DONATOR / VYKAZ	VLAK	HMOTNOST	POČET ZASTAVENÍ PODLE KATEGORIE					OSLAPNE
					11	12	13	14	15	
2021	2021/2022	Středočeský kraj v SČ	9729/9	24	6	0	30	0	24	82,08
2021	2021/2022	Středočeský kraj v SČ	9935/5	158	0	10	0	15	0	237,00
2021	2021/2022	Středočeský kraj v SČ	12361/1	24	0	14	14	0	0	47,04
2021	2021/2022	Středočeský kraj v SČ	19744/4	24	0	0	28	0	56	114,24
2021	2021/2022	Středočeský kraj v SČ	20306/6	24	14	0	7	0	0	35,28
2021	2021/2022	Středočeský kraj v SČ	20313/3	24	14	0	28	0	28	100,80
2021	2021/2022	Středočeský kraj v SČ	2410/0	47	14	0	56	0	182	697,48
2021	2021/2022	Středočeský kraj v SČ	2502/2	180	114	42	56	54	178	5 137,20
2021	2021/2022	Středočeský kraj v SČ	8275/5	47	57	0	95	0	38	544,73
2021	2021/2022	Středočeský kraj v SČ	8534/4	24	2	0	4	0	18	34,56
2021	2021/2022	Středočeský kraj v SČ	9207/7	24	14	0	112	0	308	604,80
2021	2021/2022	Středočeský kraj v SČ	9531/1	134	0	0	56	0	84	1 050,56
2021	2021/2022	Středočeský kraj v SČ	1816/6	100	5	0	15	0	10	175,00
2021	2021/2022	Středočeský kraj v SČ	19804/4	47	14	0	70	0	84	454,02
2021	2021/2022	Středočeský kraj v SČ	27719/9	24	0	14	26	0	38	116,16
2021	2021/2022	Středočeský kraj v SČ	5876/6	47	20	20	60	0	60	470,00
2021	2021/2022	Středočeský kraj v SČ	8821/1	180	24	48	0	36	24	1 641,60
2021	2021/2022	Středočeský kraj v SČ	9248/8	24	2	0	6	0	14	31,20
2021	2021/2022	Středočeský kraj v SČ	9419/9	360	0	16	16	8	8	1 094,40
2021	2021/2022	Středočeský kraj v SČ	15876/6	47	20	20	40	0	40	366,60
2021	2021/2022	Středočeský kraj v SČ	19436/6	24	0	19	38	0	57	168,72
2021	2021/2022	Středočeský kraj v SČ	6917/7	180	20	100	0	60	140	3 852,00
2021	2021/2022	Středočeský kraj v SČ	7708/8	47	14	0	98	0	98	559,30
2021	2021/2022	Středočeský kraj v SČ	8846/6	360	24	32	0	24	24	2 592,00
2021	2021/2022	Středočeský kraj v SČ	9220/0	24	19	0	140	0	379	750,24
2021	2021/2022	Středočeský kraj v SČ	9227/7	24	14	0	94	0	254	505,44
2021	2021/2022	Středočeský kraj v SČ	9242/2	44	8	0	24	0	56	228,80
2021	2021/2022	Středočeský kraj v SČ	9309/9	180	100	20	0	0	140	3 276,00
2021	2021/2022	Středočeský kraj v SČ	9609/9	180	6	12	0	12	18	561,60
2021	2021/2022	Středočeský kraj v SČ	9917/7	213	0	18	0	27	0	575,10
2021	2021/2022	Středočeský kraj v SČ	17703/3	24	0	0	28	0	98	174,72
2021	2021/2022	Středočeský kraj v SČ	19313/3	24	14	0	42	0	98	218,40
2021	2021/2022	Středočeský kraj v SČ	19950/0	47	0	0	40	0	80	319,60
2021	2021/2022	Středočeský kraj v SČ	2465/5	47	6	0	6	0	6	53,58
2021	2021/2022	Středočeský kraj v SČ	26131/1	24	14	0	28	0	56	141,12
2021	2021/2022	Středočeský kraj v SČ	6403/3	133	0	20	100	0	100	1 702,40
2021	2021/2022	Středočeský kraj v SČ	6919/9	180	14	70	0	42	98	2 696,40
2021	2021/2022	Středočeský kraj v SČ	8858/8	360	24	32	0	24	24	2 592,00
2021	2021/2022	Středočeský kraj v SČ	9343/3	360	40	8	0	0	56	2 620,80
2021	2021/2022	Středočeský kraj v SČ	9660/0	180	18	36	0	36	54	1 684,80
2021	2021/2022	Středočeský kraj v SČ	1546/6	202	0	0	21	0	28	551,46
2021	2021/2022	Středočeský kraj v SČ	15917/7	24	0	0	40	0	60	134,40
2021	2021/2022	Středočeský kraj v SČ	19442/2	24	0	0	26	0	65	124,80
2021	2021/2022	Středočeský kraj v SČ	19715/5	47	0	0	140	0	80	554,60
2021	2021/2022	Středočeský kraj v SČ	2525/5	180	60	0	0	24	48	1 555,20
2021	2021/2022	Středočeský kraj v SČ	5900/0	24	8	0	4	0	12	37,44
2021	2021/2022	Středočeský kraj v SČ	5904/4	99	28	0	21	0	56	658,35
2021	2021/2022	Středočeský kraj v SČ	9524/4	102	0	0	24	0	30	306,00
2021	2021/2022	Středočeský kraj v SČ	9602/2	47	5	10	0	10	15	122,20
2021	2021/2022	Středočeský kraj v SČ	9665/5	24	13	26	0	26	39	162,24
2021	2021/2022	Středočeský kraj v SČ	2010/0	74	0	0	120	0	180	1 243,20

ROK	GVD	DONATOR / VYKAZ	VLAK	HMOTNOST	POČET ZASTAVENÍ PODLE KATEGORIE					OSLAPNE
					11	12	13	14	15	
2021	2021/2022	Středočeský kraj v SČ	20300/0	24	14	0	28	0	28	100,80
2021	2021/2022	Středočeský kraj v SČ	27722/2	24	0	14	26	0	38	116,16
2021	2021/2022	Středočeský kraj v SČ	6913/3	180	20	100	0	60	140	3 852,00
2021	2021/2022	Středočeský kraj v SČ	9119/9	180	36	42	56	14	64	2 494,80
2021	2021/2022	Středočeský kraj v SČ	9243/3	24	6	0	18	0	42	93,60
2021	2021/2022	Středočeský kraj v SČ	9711/1	24	6	0	62	0	52	160,80
2021	2021/2022	Středočeský kraj v SČ	9812/2	47	20	0	160	0	140	846,00
2021	2021/2022	Středočeský kraj v SČ	1813/3	100	26	0	46	0	58	786,00
2021	2021/2022	Středočeský kraj v SČ	19430/0	24	0	20	59	0	155	337,20
2021	2021/2022	Středočeský kraj v SČ	20334/4	24	20	0	40	0	40	144,00
2021	2021/2022	Středočeský kraj v SČ	2562/2	180	100	0	0	40	80	2 592,00
2021	2021/2022	Středočeský kraj v SČ	6920/0	180	20	100	0	60	140	3 852,00
2021	2021/2022	Středočeský kraj v SČ	8870/0	180	20	80	0	60	20	2 232,00
2021	2021/2022	Středočeský kraj v SČ	9060/0	110	6	0	30	0	66	653,40
2021	2021/2022	Středočeský kraj v SČ	9512/2	134	0	0	42	0	70	844,20
2021	2021/2022	Středočeský kraj v SČ	9556/6	47	13	0	69	0	55	364,96
2021	2021/2022	Středočeský kraj v SČ	9620/0	180	20	40	0	40	60	1 872,00
2021	2021/2022	Středočeský kraj v SČ	9877/7	47	0	0	100	0	40	347,80
2021	2021/2022	Středočeský kraj v SČ	19303/3	24	16	0	46	0	112	247,20
2021	2021/2022	Středočeský kraj v SČ	19765/5	24	0	0	28	0	56	114,24
2021	2021/2022	Středočeský kraj v SČ	2437/7	47	4	0	72	0	244	872,32
2021	2021/2022	Středočeský kraj v SČ	2459/9	24	14	0	14	0	14	63,84
2021	2021/2022	Středočeský kraj v SČ	5909/9	99	34	0	26	0	68	799,43
2021	2021/2022	Středočeský kraj v SČ	6909/9	180	20	100	0	60	140	3 852,00
2021	2021/2022	Středočeský kraj v SČ	9121/1	180	14	0	0	0	0	201,60
2021	2021/2022	Středočeský kraj v SČ	9537/7	134	0	0	68	0	102	1 275,68
2021	2021/2022	Středočeský kraj v SČ	9954/4	180	0	28	0	42	0	756,00
2021	2021/2022	Středočeský kraj v SČ	9958/8	158	0	10	0	15	0	237,00
2021	2021/2022	Středočeský kraj v SČ	15657/7	24	0	0	14	0	28	57,12
2021	2021/2022	Středočeský kraj v SČ	26103/3	24	14	0	28	0	56	141,12
2021	2021/2022	Středočeský kraj v SČ	27716/6	48	0	6	24	0	42	204,48
2021	2021/2022	Středočeský kraj v SČ	5860/0	180	6	12	30	0	36	939,60
2021	2021/2022	Středočeský kraj v SČ	9034/4	74	14	0	14	0	42	321,16
2021	2021/2022	Středočeský kraj v SČ	9200/0	24	20	0	122	0	314	636,96
2021	2021/2022	Středočeský kraj v SČ	9336/6	180	42	6	0	0	54	1 285,20
2021	2021/2022	Středočeský kraj v SČ	9561/1	47	0	0	80	0	32	278,24
2021	2021/2022	Středočeský kraj v SČ	15854/4	47	20	20	40	0	40	366,60
2021	2021/2022	Středočeský kraj v SČ	16729/9	48	0	0	2	0	8	27,84
2021	2021/2022	Středočeský kraj v SČ	1807/7	102	1	0	2	0	2	30,60
2021	2021/2022	Středočeský kraj v SČ	19326/6	24	20	0	60	0	140	312,00
2021	2021/2022	Středočeský kraj v SČ	19908/8	94	14	0	70	0	56	750,12
2021	2021/2022	Středočeský kraj v SČ	26134/4	24	18	0	36	0	72	181,44
2021	2021/2022	Středočeský kraj v SČ	5851/1	180	0	57	57	19	95	2 599,20
2021	2021/2022	Středočeský kraj v SČ	8278/8	47	18	0	30	0	12	172,02
2021	2021/2022	Středočeský kraj v SČ	8583/3	47	6	0	6	0	0	36,66
2021	2021/2022	Středočeský kraj v SČ	8872/2	180	20	80	0	60	20	2 232,00
2021	2021/2022	Středočeský kraj v SČ	1505/5	180	20	0	0	0	5	342,00
2021	2021/2022	Středočeský kraj v SČ	15602/2	47	0	14	42	0	70	355,32
2021	2021/2022	Středočeský kraj v SČ	19921/1	94	14	0	70	0	56	750,12
2021	2021/2022	Středočeský kraj v SČ	20303/3	24	19	0	38	0	38	136,80
2021	2021/2022	Středočeský kraj v SČ	2542/2	360	40	0	0	16	32	2 073,60

ROK	GVD	DONATOR / VYKAZ	VLAK	HMOTNOST	POČET ZASTAVENÍ PODLE KATEGORIE					OSLAPNE
					11	12	13	14	15	
2021	2021/2022	Středočeský kraj v SČ	26139/9	24	18	0	36	0	72	181,44
2021	2021/2022	Středočeský kraj v SČ	5877/7	100	8	8	24	0	24	400,00
2021	2021/2022	Středočeský kraj v SČ	8589/9	47	13	0	13	0	0	79,43
2021	2021/2022	Středočeský kraj v SČ	9049/9	24	5	0	25	0	55	118,80
2021	2021/2022	Středočeský kraj v SČ	9130/0	180	14	0	0	0	0	201,60
2021	2021/2022	Středočeský kraj v SČ	9484/4	360	0	16	8	8	8	950,40
2021	2021/2022	Středočeský kraj v SČ	9538/8	134	0	0	8	0	12	150,08
2021	2021/2022	Středočeský kraj v SČ	9869/9	94	0	0	49	0	14	309,26
2021	2021/2022	Středočeský kraj v SČ	12359/9	24	0	14	14	0	0	47,04
2021	2021/2022	Středočeský kraj v SČ	1503/3	82	8	0	10	0	4	113,16
2021	2021/2022	Středočeský kraj v SČ	1560/0	56	0	0	6	0	1	20,16
2021	2021/2022	Středočeský kraj v SČ	1562/2	200	0	0	30	0	17	504,00
2021	2021/2022	Středočeský kraj v SČ	17702/2	24	0	0	28	0	98	174,72
2021	2021/2022	Středočeský kraj v SČ	6046/6	47	14	14	56	0	56	401,38
2021	2021/2022	Středočeský kraj v SČ	9167/7	180	14	0	0	0	0	201,60
2021	2021/2022	Středočeský kraj v SČ	9313/3	180	100	20	0	0	140	3 276,00
2021	2021/2022	Středočeský kraj v SČ	9726/6	24	20	0	100	0	80	273,60
2021	2021/2022	Středočeský kraj v SČ	9734/4	24	14	0	70	0	56	191,52
2021	2021/2022	Středočeský kraj v SČ	9834/4	47	19	0	152	0	133	803,70
2021	2021/2022	Středočeský kraj v SČ	15817/7	71	0	14	21	0	28	283,29
2021	2021/2022	Středočeský kraj v SČ	19432/2	24	0	19	38	0	57	168,72
2021	2021/2022	Středočeský kraj v SČ	19747/7	47	0	0	12	0	24	95,88
2021	2021/2022	Středočeský kraj v SČ	2515/5	180	48	0	0	16	36	1 195,20
2021	2021/2022	Středočeský kraj v SČ	5935/5	99	28	0	21	0	56	658,35
2021	2021/2022	Středočeský kraj v SČ	6011/1	62	14	0	80	0	60	540,64
2021	2021/2022	Středočeský kraj v SČ	8545/5	47	8	0	10	0	24	121,26
2021	2021/2022	Středočeský kraj v SČ	8860/0	360	24	32	0	24	24	2 592,00
2021	2021/2022	Středočeský kraj v SČ	9512/2	102	0	0	42	0	54	544,68
2021	2021/2022	Středočeský kraj v SČ	9700/0	24	6	0	62	0	66	180,96
2021	2021/2022	Středočeský kraj v SČ	19122/2	24	20	0	60	0	200	398,40
2021	2021/2022	Středočeský kraj v SČ	2550/0	180	60	0	0	24	48	1 555,20
2021	2021/2022	Středočeský kraj v SČ	25629/9	180	0	20	20	0	0	504,00
2021	2021/2022	Středočeský kraj v SČ	27720/0	24	0	14	56	0	98	238,56
2021	2021/2022	Středočeský kraj v SČ	8545/5	102	10	0	10	0	0	132,60
2021	2021/2022	Středočeský kraj v SČ	8843/3	180	32	80	0	60	32	2 534,40
2021	2021/2022	Středočeský kraj v SČ	9116/6	180	28	0	0	0	14	554,40
2021	2021/2022	Středočeský kraj v SČ	9127/7	180	14	0	0	0	0	201,60
2021	2021/2022	Středočeský kraj v SČ	9616/6	180	20	40	0	40	60	1 872,00
2021	2021/2022	Středočeský kraj v SČ	9638/8	180	6	12	0	12	18	561,60
2021	2021/2022	Středočeský kraj v SČ	9946/6	180	0	28	0	42	0	756,00
2021	2021/2022	Středočeský kraj v SČ	2504/4	180	80	0	0	32	64	2 073,60
2021	2021/2022	Středočeský kraj v SČ	2512/2	180	60	0	0	24	48	1 555,20
2021	2021/2022	Středočeský kraj v SČ	25607/7	180	0	19	19	0	0	478,80
2021	2021/2022	Středočeský kraj v SČ	27709/9	48	0	4	16	0	28	136,32
2021	2021/2022	Středočeský kraj v SČ	27723/3	24	0	14	56	0	98	238,56
2021	2021/2022	Středočeský kraj v SČ	27955/5	24	0	0	40	0	60	134,40
2021	2021/2022	Středočeský kraj v SČ	9929/9	213	0	18	0	27	0	575,10
2021	2021/2022	Středočeský kraj v SČ	12357/7	24	0	14	14	0	0	47,04
2021	2021/2022	Středočeský kraj v SČ	27943/3	24	0	0	28	0	42	94,08
2021	2021/2022	Středočeský kraj v SČ	8825/5	360	8	32	0	24	8	1 785,60
2021	2021/2022	Středočeský kraj v SČ	8869/9	360	8	32	0	24	8	1 785,60

ROK	GVD	DONATOR / VYKAZ	VLAK	HMOTNOST	POČET ZASTAVENÍ PODLE KATEGORIE					OSLAPNE
					11	12	13	14	15	
2021	2021/2022	Středočeský kraj v SČ	9201/1	24	14	0	112	0	308	604,80
2021	2021/2022	Středočeský kraj v SČ	9966/6	158	0	10	0	15	0	237,00
2021	2021/2022	Středočeský kraj v SČ	9973/3	180	0	36	0	54	0	972,00
2021	2021/2022	Středočeský kraj v SČ	1488/8	100	0	0	9	0	0	45,00
2021	2021/2022	Středočeský kraj v SČ	19128/8	24	14	0	42	0	140	278,88
2021	2021/2022	Středočeský kraj v SČ	5248/8	100	0	0	28	0	14	224,00
2021	2021/2022	Středočeský kraj v SČ	8864/4	180	24	48	0	36	24	1 641,60
2021	2021/2022	Středočeský kraj v SČ	9405/5	180	0	40	40	20	20	1 368,00
2021	2021/2022	Středočeský kraj v SČ	16701/1	24	0	0	38	0	152	264,48
2021	2021/2022	Středočeský kraj v SČ	16717/7	24	0	0	50	0	160	290,40
2021	2021/2022	Středočeský kraj v SČ	19517/7	24	20	0	60	0	40	168,00
2021	2021/2022	Středočeský kraj v SČ	19955/5	94	0	0	28	0	56	447,44
2021	2021/2022	Středočeský kraj v SČ	27751/1	24	0	14	14	0	14	67,20
2021	2021/2022	Středočeský kraj v SČ	5723/3	24	0	0	18	0	36	73,44
2021	2021/2022	Středočeský kraj v SČ	5916/6	99	12	0	21	0	32	389,07
2021	2021/2022	Středočeský kraj v SČ	8261/1	47	42	0	70	0	28	401,38
2021	2021/2022	Středočeský kraj v SČ	8527/7	24	14	0	35	0	324	535,44
2021	2021/2022	Středočeský kraj v SČ	9162/2	180	36	56	19	18	93	2 730,60
2021	2021/2022	Středočeský kraj v SČ	9415/5	180	0	40	40	20	20	1 368,00
2021	2021/2022	Středočeský kraj v SČ	9422/2	180	0	40	40	20	20	1 368,00
2021	2021/2022	Středočeský kraj v SČ	1544/4	144	0	0	77	0	84	1 280,16
2021	2021/2022	Středočeský kraj v SČ	15840/0	180	14	14	28	0	28	982,80
2021	2021/2022	Středočeský kraj v SČ	1584/4	144	0	0	42	0	14	423,36
2021	2021/2022	Středočeský kraj v SČ	16725/5	24	0	0	47	0	160	286,80
2021	2021/2022	Středočeský kraj v SČ	19864/4	47	0	0	40	0	20	150,40
2021	2021/2022	Středočeský kraj v SČ	2031/1	74	0	0	56	0	56	455,84
2021	2021/2022	Středočeský kraj v SČ	2555/5	180	60	0	0	24	48	1 555,20
2021	2021/2022	Středočeský kraj v SČ	2557/7	180	60	0	0	24	48	1 555,20
2021	2021/2022	Středočeský kraj v SČ	8508/8	71	3	0	6	0	0	38,34
2021	2021/2022	Středočeský kraj v SČ	15812/2	48	0	14	21	0	28	191,52
2021	2021/2022	Středočeský kraj v SČ	15901/1	24	0	0	18	0	27	60,48
2021	2021/2022	Středočeský kraj v SČ	16708/8	24	0	0	50	0	160	290,40
2021	2021/2022	Středočeský kraj v SČ	17706/6	24	0	0	14	0	70	117,60
2021	2021/2022	Středočeský kraj v SČ	19306/6	24	6	0	53	0	84	196,08
2021	2021/2022	Středočeský kraj v SČ	19713/3	47	0	0	140	0	80	554,60
2021	2021/2022	Středočeský kraj v SČ	2002/2	74	0	0	84	0	112	808,08
2021	2021/2022	Středočeský kraj v SČ	2023/3	74	0	0	120	0	180	1 243,20
2021	2021/2022	Středočeský kraj v SČ	2053/3	74	0	0	36	0	54	372,96
2021	2021/2022	Středočeský kraj v SČ	5800/0	47	5	15	20	5	35	237,35
2021	2021/2022	Středočeský kraj v SČ	5835/5	360	0	20	16	8	32	1 742,40
2021	2021/2022	Středočeský kraj v SČ	5937/7	99	6	0	4,5	0	12	141,08
2021	2021/2022	Středočeský kraj v SČ	6912/2	180	20	100	0	60	140	3 852,00
2021	2021/2022	Středočeský kraj v SČ	7702/2	47	14	0	98	0	98	559,30
2021	2021/2022	Středočeský kraj v SČ	8579/9	24	0	0	5	0	45	70,80
2021	2021/2022	Středočeský kraj v SČ	9251/1	24	19	0	76	0	152	346,56
2021	2021/2022	Středočeský kraj v SČ	9421/1	360	0	16	16	8	8	1 094,40
2021	2021/2022	Středočeský kraj v SČ	9922/2	213	0	18	0	27	0	575,10
2021	2021/2022	Středočeský kraj v SČ	22224/4	47	14	0	42	0	126	506,66
2021	2021/2022	Středočeský kraj v SČ	25929/9	24	0	0	40	0	100	192,00
2021	2021/2022	Středočeský kraj v SČ	7822/2	137	60	0	0	40	60	1 370,00
2021	2021/2022	Středočeský kraj v SČ	9050/0	74	6	0	30	0	66	439,56

ROK	GVD	DONATOR / VYKAZ	VLAK	HMOTNOST	POČET ZASTAVENÍ PODLE KATEGORIE					OSLAPNE
					11	12	13	14	15	
2021	2021/2022	Středočeský kraj v SČ	9408/8	360	0	16	16	8	8	1 094,40
2021	2021/2022	Středočeský kraj v SČ	9745/5	24	19	0	95	0	76	259,92
2021	2021/2022	Středočeský kraj v SČ	9850/0	47	0	0	95	0	38	330,41
2021	2021/2022	Středočeský kraj v SČ	17749/9	24	0	0	6	0	36	59,04
2021	2021/2022	Středočeský kraj v SČ	19411/1	24	0	20	40	0	60	177,60
2021	2021/2022	Středočeský kraj v SČ	19433/3	24	0	19	45	0	87	220,32
2021	2021/2022	Středočeský kraj v SČ	2506/6	180	100	0	0	40	80	2 592,00
2021	2021/2022	Středočeský kraj v SČ	2549/9	180	60	0	0	24	48	1 555,20
2021	2021/2022	Středočeský kraj v SČ	8523/3	47	6	0	18	0	132	437,10
2021	2021/2022	Středočeský kraj v SČ	8606/6	180	40	0	0	0	40	1 008,00
2021	2021/2022	Středočeský kraj v SČ	9603/3	180	16	32	0	32	48	1 497,60
2021	2021/2022	Středočeský kraj v SČ	19813/3	47	20	0	100	0	120	648,60
2021	2021/2022	Středočeský kraj v SČ	20310/0	24	14	0	28	0	28	100,80
2021	2021/2022	Středočeský kraj v SČ	2428/8	47	20	0	80	0	260	996,40
2021	2021/2022	Středočeský kraj v SČ	2501/1	180	95	0	0	38	76	2 462,40
2021	2021/2022	Středočeský kraj v SČ	25605/5	180	0	5	5	0	0	126,00
2021	2021/2022	Středočeský kraj v SČ	26133/3	24	14	0	28	0	56	141,12
2021	2021/2022	Středočeský kraj v SČ	26152/2	24	14	0	42	0	56	157,92
2021	2021/2022	Středočeský kraj v SČ	5828/8	180	20	60	100	20	140	3 816,00
2021	2021/2022	Středočeský kraj v SČ	8834/4	180	6	52	0	60	6	1 425,60
2021	2021/2022	Středočeský kraj v SČ	9107/7	180	18	18	24	6	30	1 134,00
2021	2021/2022	Středočeský kraj v SČ	9551/1	102	0	0	123	0	151	1 551,42
2021	2021/2022	Středočeský kraj v SČ	9925/5	158	0	28	0	42	0	663,60
2021	2021/2022	Středočeský kraj v SČ	17717/7	24	0	0	28	0	98	174,72
2021	2021/2022	Středočeský kraj v SČ	19815/5	47	20	0	100	0	120	648,60
2021	2021/2022	Středočeský kraj v SČ	19923/3	47	14	0	82	0	80	470,94
2021	2021/2022	Středočeský kraj v SČ	26104/4	24	14	0	28	0	14	80,64
2021	2021/2022	Středočeský kraj v SČ	27717/7	24	0	14	56	0	98	238,56
2021	2021/2022	Středočeský kraj v SČ	7819/9	137	60	0	0	40	60	1 370,00
2021	2021/2022	Středočeský kraj v SČ	8849/9	360	24	32	0	24	24	2 592,00
2021	2021/2022	Středočeský kraj v SČ	8860/0	180	24	48	0	36	24	1 641,60
2021	2021/2022	Středočeský kraj v SČ	9429/9	360	0	16	16	8	8	1 094,40
2021	2021/2022	Středočeský kraj v SČ	9526/6	134	0	0	24	0	36	450,24
2021	2021/2022	Středočeský kraj v SČ	9750/0	24	0	0	42	0	42	110,88
2021	2021/2022	Středočeský kraj v SČ	1564/4	156	0	0	9	0	3	98,28
2021	2021/2022	Středočeský kraj v SČ	19318/8	24	14	0	42	0	98	218,40
2021	2021/2022	Středočeský kraj v SČ	8550/0	47	3	0	0	0	27	87,42
2021	2021/2022	Středočeský kraj v SČ	8850/0	180	24	48	0	36	24	1 641,60
2021	2021/2022	Středočeský kraj v SČ	9629/9	180	20	40	0	40	60	1 872,00
2021	2021/2022	Středočeský kraj v SČ	9639/9	180	20	40	0	40	60	1 872,00
2021	2021/2022	Středočeský kraj v SČ	9813/3	94	0	0	49	0	14	309,26
2021	2021/2022	Středočeský kraj v SČ	15605/5	24	0	20	60	0	100	259,20
2021	2021/2022	Středočeský kraj v SČ	2545/5	180	60	0	0	24	48	1 555,20
2021	2021/2022	Středočeský kraj v SČ	25617/7	180	0	12	12	0	0	302,40
2021	2021/2022	Středočeský kraj v SČ	26105/5	24	2	0	4	0	8	20,16
2021	2021/2022	Středočeský kraj v SČ	5874/4	137	8	8	24	0	24	548,00
2021	2021/2022	Středočeský kraj v SČ	6431/1	137	0	0	28	0	14	306,88
2021	2021/2022	Středočeský kraj v SČ	8573/3	24	0	0	5	0	45	70,80
2021	2021/2022	Středočeský kraj v SČ	9242/2	24	6	0	18	0	42	93,60
2021	2021/2022	Středočeský kraj v SČ	9407/7	180	0	40	40	20	20	1 368,00
2021	2021/2022	Středočeský kraj v SČ	9416/6	180	0	40	20	20	20	1 188,00

ROK	GVD	DONATOR / VYKAZ	VLAK	HMOTNOST	POČET ZASTAVENÍ PODLE KATEGORIE					OSLAPNE
					11	12	13	14	15	
2021	2021/2022	Středočeský kraj v SČ	9541/1	102	0	0	56	0	84	799,68
2021	2021/2022	Středočeský kraj v SČ	15803/3	47	0	6	22	0	18	127,84
2021	2021/2022	Středočeský kraj v SČ	15811/1	47	0	6	18	0	18	118,44
2021	2021/2022	Středočeský kraj v SČ	5905/5	99	12	0	9	0	24	282,15
2021	2021/2022	Středočeský kraj v SČ	8847/7	360	24	32	0	24	24	2 592,00
2021	2021/2022	Středočeský kraj v SČ	9241/1	24	14	0	42	0	98	218,40
2021	2021/2022	Středočeský kraj v SČ	9419/9	180	0	24	24	12	12	820,80
2021	2021/2022	Středočeský kraj v SČ	9557/7	47	0	0	70	0	56	322,42
2021	2021/2022	Středočeský kraj v SČ	9771/1	48	7	0	28	0	28	174,72
2021	2021/2022	Středočeský kraj v SČ	1561/1	94	0	0	56	0	28	421,12
2021	2021/2022	Středočeský kraj v SČ	1567/7	141	0	0	42	0	14	414,54
2021	2021/2022	Středočeský kraj v SČ	16719/9	24	0	0	45	0	144	261,36
2021	2021/2022	Středočeský kraj v SČ	19418/8	24	0	20	60	0	160	345,60
2021	2021/2022	Středočeský kraj v SČ	19513/3	24	20	0	60	0	40	168,00
2021	2021/2022	Středočeský kraj v SČ	2479/9	47	36	0	18	0	36	279,18
2021	2021/2022	Středočeský kraj v SČ	27942/2	24	0	0	28	0	42	94,08
2021	2021/2022	Středočeský kraj v SČ	8837/7	180	20	80	0	60	20	2 232,00
2021	2021/2022	Středočeský kraj v SČ	9484/4	180	0	18	12	6	6	507,60
2021	2021/2022	Středočeský kraj v SČ	9604/4	180	16	32	0	32	48	1 497,60
2021	2021/2022	Středočeský kraj v SČ	9624/4	180	20	40	0	40	60	1 872,00
2021	2021/2022	Středočeský kraj v SČ	9714/4	24	12	0	84	0	84	244,80
2021	2021/2022	Středočeský kraj v SČ	15607/7	24	0	20	60	0	100	259,20
2021	2021/2022	Středočeský kraj v SČ	15654/4	24	0	0	14	0	28	57,12
2021	2021/2022	Středočeský kraj v SČ	1577/7	200	0	0	51	0	17	714,00
2021	2021/2022	Středočeský kraj v SČ	19321/1	24	14	0	42	0	98	218,40
2021	2021/2022	Středočeský kraj v SČ	20339/9	24	20	0	40	0	40	144,00
2021	2021/2022	Středočeský kraj v SČ	22218/8	47	19	0	76	0	247	946,58
2021	2021/2022	Středočeský kraj v SČ	2530/0	180	100	0	0	40	80	2 592,00
2021	2021/2022	Středočeský kraj v SČ	5813/3	180	20	40	84	12	108	2 944,80
2021	2021/2022	Středočeský kraj v SČ	8529/9	47	7	0	14	0	84	296,10
2021	2021/2022	Středočeský kraj v SČ	8533/3	94	0,5	0	1	0	0	8,46
2021	2021/2022	Středočeský kraj v SČ	9000/0	148	14	0	7	0	42	590,52
2021	2021/2022	Středočeský kraj v SČ	9514/4	158	0	0	21	0	27	421,86
2021	2021/2022	Středočeský kraj v SČ	20306/6	48	0	0	21	0	28	131,04
2021	2021/2022	Středočeský kraj v SČ	2439/9	47	22	0	80	0	262	1 009,56
2021	2021/2022	Středočeský kraj v SČ	6015/5	62	0	0	80	0	60	471,20
2021	2021/2022	Středočeský kraj v SČ	9215/5	48	3	0	20	0	57	222,48
2021	2021/2022	Středočeský kraj v SČ	9716/6	24	20	0	140	0	140	408,00
2021	2021/2022	Středočeský kraj v SČ	1562/2	156	0	0	9	0	3	98,28
2021	2021/2022	Středočeský kraj v SČ	15808/8	47	0	14	42	0	42	276,36
2021	2021/2022	Středočeský kraj v SČ	15877/7	47	20	20	40	0	40	366,60
2021	2021/2022	Středočeský kraj v SČ	15910/0	24	0	0	40	0	60	134,40
2021	2021/2022	Středočeský kraj v SČ	19919/9	94	14	0	70	0	56	750,12
2021	2021/2022	Středočeský kraj v SČ	2423/3	47	20	0	80	0	260	996,40
2021	2021/2022	Středočeský kraj v SČ	2503/3	74	25	0	0	10	20	266,40
2021	2021/2022	Středočeský kraj v SČ	2519/9	180	48	0	0	16	36	1 195,20
2021	2021/2022	Středočeský kraj v SČ	25611/1	180	0	12	12	0	0	302,40
2021	2021/2022	Středočeský kraj v SČ	25645/5	180	0	20	20	0	0	504,00
2021	2021/2022	Středočeský kraj v SČ	5959/9	100	12	0	6	0	18	234,00
2021	2021/2022	Středočeský kraj v SČ	6921/1	180	20	100	0	60	140	3 852,00
2021	2021/2022	Středočeský kraj v SČ	6925/5	180	18	90	0	54	126	3 466,80

ROK	GVD	DONATOR / VYKAZ	VLAK	HMOTNOST	POČET ZASTAVENÍ PODLE KATEGORIE					OSLAPNE
					11	12	13	14	15	
2021	2021/2022	Středočeský kraj v SČ	9341/1	180	60	12	0	0	84	1 965,60
2021	2021/2022	Středočeský kraj v SČ	9341/1	360	40	8	0	0	56	2 620,80
2021	2021/2022	Středočeský kraj v SČ	9523/3	134	0	0	12	0	15	201,00
2021	2021/2022	Středočeský kraj v SČ	9742/2	24	18	0	90	0	72	246,24
2021	2021/2022	Středočeský kraj v SČ	9843/3	47	0	0	70	0	28	243,46
2021	2021/2022	Středočeský kraj v SČ	9921/1	213	0	18	0	27	0	575,10
2021	2021/2022	Středočeský kraj v SČ	16729/9	24	0	0	28	0	112	194,88
2021	2021/2022	Středočeský kraj v SČ	19500/0	24	16	0	64	0	48	176,64
2021	2021/2022	Středočeský kraj v SČ	19761/1	24	0	0	56	0	56	147,84
2021	2021/2022	Středočeský kraj v SČ	19915/5	47	20	0	100	0	80	535,80
2021	2021/2022	Středočeský kraj v SČ	22201/1	47	16	0	62	0	200	769,86
2021	2021/2022	Středočeský kraj v SČ	5834/4	360	0	20	16	8	32	1 742,40
2021	2021/2022	Středočeský kraj v SČ	6054/4	47	20	20	80	0	80	573,40
2021	2021/2022	Středočeský kraj v SČ	6905/5	180	20	100	0	60	140	3 852,00
2021	2021/2022	Středočeský kraj v SČ	8615/5	180	36	0	0	0	36	907,20
2021	2021/2022	Středočeský kraj v SČ	9308/8	360	36	8	0	0	56	2 505,60
2021	2021/2022	Středočeský kraj v SČ	9410/0	180	0	40	20	20	20	1 188,00
2021	2021/2022	Středočeský kraj v SČ	15821/1	47	0	20	60	0	60	394,80
2021	2021/2022	Středočeský kraj v SČ	19863/3	47	0	0	40	0	20	150,40
2021	2021/2022	Středočeský kraj v SČ	2571/1	180	100	0	0	40	80	2 592,00
2021	2021/2022	Středočeský kraj v SČ	25930/0	24	0	0	19	0	19	50,16
2021	2021/2022	Středočeský kraj v SČ	5900/0	99	32	0	23	0	62	735,57
2021	2021/2022	Středočeský kraj v SČ	9704/4	24	20	0	140	0	140	408,00
2021	2021/2022	Středočeský kraj v SČ	9942/2	213	0	18	0	27	0	575,10
2021	2021/2022	Středočeský kraj v SČ	19111/1	24	20	0	60	0	200	398,40
2021	2021/2022	Středočeský kraj v SČ	19525/5	24	20	0	60	0	40	168,00
2021	2021/2022	Středočeský kraj v SČ	19919/9	47	0	0	12	0	24	95,88
2021	2021/2022	Středočeský kraj v SČ	19954/4	47	0	0	12	0	24	95,88
2021	2021/2022	Středočeský kraj v SČ	20333/3	24	20	0	40	0	40	144,00
2021	2021/2022	Středočeský kraj v SČ	2500/0	74	25	0	0	10	20	266,40
2021	2021/2022	Středočeský kraj v SČ	2514/4	180	60	0	0	24	48	1 555,20
2021	2021/2022	Středočeský kraj v SČ	2536/6	180	58	0	0	12	38	1 332,00
2021	2021/2022	Středočeský kraj v SČ	8276/6	47	60	0	100	0	40	573,40
2021	2021/2022	Středočeský kraj v SČ	9640/0	180	20	40	0	40	60	1 872,00
2021	2021/2022	Středočeský kraj v SČ	9657/7	180	18	36	0	36	54	1 684,80
2021	2021/2022	Středočeský kraj v SČ	1520/0	236	32	0	0	0	8	717,44
2021	2021/2022	Středočeský kraj v SČ	1558/8	47	0	14	70	0	42	342,16
2021	2021/2022	Středočeský kraj v SČ	15620/0	24	0	0	28	0	42	94,08
2021	2021/2022	Středočeský kraj v SČ	16721/1	24	0	0	28	0	112	194,88
2021	2021/2022	Středočeský kraj v SČ	19325/5	24	14	0	42	0	98	218,40
2021	2021/2022	Středočeský kraj v SČ	2064/4	74	0	0	36	0	54	372,96
2021	2021/2022	Středočeský kraj v SČ	5815/5	180	20	40	84	12	108	2 944,80
2021	2021/2022	Středočeský kraj v SČ	6019/9	62	5	0	20	0	15	142,60
2021	2021/2022	Středočeský kraj v SČ	7706/6	47	14	0	98	0	98	559,30
2021	2021/2022	Středočeský kraj v SČ	7916/6	47	40	0	110	0	160	860,10
2021	2021/2022	Středočeský kraj v SČ	8571/1	24	0	0	14	0	126	198,24
2021	2021/2022	Středočeský kraj v SČ	9426/6	360	0	16	16	8	8	1 094,40
2021	2021/2022	Středočeský kraj v SČ	9635/5	180	20	40	0	40	60	1 872,00
2021	2021/2022	Středočeský kraj v SČ	9732/2	24	14	0	70	0	56	191,52
2021	2021/2022	Středočeský kraj v SČ	9943/3	158	0	28	0	42	0	663,60
2021	2021/2022	Středočeský kraj v SČ	15841/1	24	6	6	12	0	12	56,16

ROK	GVD	DONATOR / VYKAZ	VLAK	HMOTNOST	POČET ZASTAVENÍ PODLE KATEGORIE					OSLAPNE
					11	12	13	14	15	
2021	2021/2022	Středočeský kraj v SČ	15908/8	24	0	0	40	0	60	134,40
2021	2021/2022	Středočeský kraj v SČ	15914/4	24	0	0	28	0	42	94,08
2021	2021/2022	Středočeský kraj v SČ	2412/2	47	2	0	8	0	26	99,64
2021	2021/2022	Středočeský kraj v SČ	2508/8	180	88	0	0	32	68	2 232,00
2021	2021/2022	Středočeský kraj v SČ	8544/4	47	10	0	14	0	24	138,18
2021	2021/2022	Středočeský kraj v SČ	8550/0	24	16	0	14	0	256	416,16
2021	2021/2022	Středočeský kraj v SČ	9115/5	180	42	42	56	14	70	2 646,00
2021	2021/2022	Středočeský kraj v SČ	9221/1	24	12	0	134	0	366	710,88
2021	2021/2022	Středočeský kraj v SČ	9404/4	180	0	24	24	12	12	820,80
2021	2021/2022	Středočeský kraj v SČ	15871/1	47	20	20	40	0	40	366,60
2021	2021/2022	Středočeský kraj v SČ	16714/4	24	0	0	49	0	158	286,32
2021	2021/2022	Středočeský kraj v SČ	19414/4	24	0	20	60	0	160	345,60
2021	2021/2022	Středočeský kraj v SČ	19424/4	24	0	20	54	0	130	295,20
2021	2021/2022	Středočeský kraj v SČ	20332/2	24	20	0	40	0	40	144,00
2021	2021/2022	Středočeský kraj v SČ	2421/1	47	20	0	80	0	260	996,40
2021	2021/2022	Středočeský kraj v SČ	5924/4	99	6	0	4,5	0	12	141,08
2021	2021/2022	Středočeský kraj v SČ	6055/5	47	19	19	76	0	76	544,73
2021	2021/2022	Středočeský kraj v SČ	7711/1	47	14	0	98	0	98	559,30
2021	2021/2022	Středočeský kraj v SČ	8552/2	24	0	0	11	0	94	148,56
2021	2021/2022	Středočeský kraj v SČ	8582/2	47	6	0	6	0	0	36,66
2021	2021/2022	Středočeský kraj v SČ	9008/8	74	14	0	70	0	154	1 025,64
2021	2021/2022	Středočeský kraj v SČ	1509/9	205	36	0	0	0	9	701,10
2021	2021/2022	Středočeský kraj v SČ	2509/9	180	90	0	0	36	72	2 332,80
2021	2021/2022	Středočeský kraj v SČ	2518/8	360	40	0	0	16	32	2 073,60
2021	2021/2022	Středočeský kraj v SČ	5722/2	24	0	0	13	0	26	53,04
2021	2021/2022	Středočeský kraj v SČ	9426/6	180	0	24	24	12	12	820,80
2021	2021/2022	Středočeský kraj v SČ	9578/8	47	14	0	53	0	26	250,51
2021	2021/2022	Středočeský kraj v SČ	9859/9	47	0	0	100	0	40	347,80
2021	2021/2022	Středočeský kraj v SČ	19924/4	47	15	0	85	0	80	481,75
2021	2021/2022	Středočeský kraj v SČ	6042/2	94	0	6	21	0	24	284,82
2021	2021/2022	Středočeský kraj v SČ	6430/0	133	0	0	28	0	14	297,92
2021	2021/2022	Středočeský kraj v SČ	8508/8	47	3	0	6	0	36	126,90
2021	2021/2022	Středočeský kraj v SČ	9110/0	360	16	0	0	0	8	633,60
2021	2021/2022	Středočeský kraj v SČ	9558/8	62	0	0	65	0	52	394,94
2021	2021/2022	Středočeský kraj v SČ	9856/6	94	0	0	49	0	14	309,26
2021	2021/2022	Středočeský kraj v SČ	15849/9	24	6	6	12	0	12	56,16
2021	2021/2022	Středočeský kraj v SČ	19401/1	24	0	14	28	0	42	124,32
2021	2021/2022	Středočeský kraj v SČ	19868/8	47	0	0	40	0	20	150,40
2021	2021/2022	Středočeský kraj v SČ	22205/5	47	20	0	100	0	280	1 099,80
2021	2021/2022	Středočeský kraj v SČ	2478/8	47	18	0	18	0	18	160,74
2021	2021/2022	Středočeský kraj v SČ	26135/5	24	6	0	12	0	24	60,48
2021	2021/2022	Středočeský kraj v SČ	9215/5	24	17	0	132	0	365	716,04
2021	2021/2022	Středočeský kraj v SČ	9871/1	47	0	0	30	0	12	104,34
2021	2021/2022	Středočeský kraj v SČ	15822/2	71	0	14	21	0	14	223,65
2021	2021/2022	Středočeský kraj v SČ	15825/5	47	0	18	54	0	54	355,32
2021	2021/2022	Středočeský kraj v SČ	2507/7	180	80	0	0	32	64	2 073,60
2021	2021/2022	Středočeský kraj v SČ	9538/8	100	0	0	52	0	78	728,00
2021	2021/2022	Středočeský kraj v SČ	9703/3	24	6	0	42	0	42	122,40
2021	2021/2022	Středočeský kraj v SČ	9879/9	47	0	0	100	0	40	347,80
2021	2021/2022	Středočeský kraj v SČ	1529/9	180	24	0	0	0	6	410,40
2021	2021/2022	Středočeský kraj v SČ	1540/0	134	0	0	84	0	84	1 238,16

ROK	GVD	DONATOR / VYKAZ	VLAK	HMOTNOST	POČET ZASTAVENÍ PODLE KATEGORIE					OSLAPNE
					11	12	13	14	15	
2021	2021/2022	Středočeský kraj v SČ	19503/3	24	19	0	57	0	38	159,60
2021	2021/2022	Středočeský kraj v SČ	19933/3	47	5	0	25	0	20	133,95
2021	2021/2022	Středočeský kraj v SČ	20304/4	48	14	0	28	0	28	201,60
2021	2021/2022	Středočeský kraj v SČ	2445/5	24	6	0	6	0	6	27,36
2021	2021/2022	Středočeský kraj v SČ	5703/3	24	0	0	6	0	12	24,48
2021	2021/2022	Středočeský kraj v SČ	6004/4	62	0	0	80	0	60	471,20
2021	2021/2022	Středočeský kraj v SČ	7745/5	47	14	0	98	0	98	559,30
2021	2021/2022	Středočeský kraj v SČ	9958/8	213	0	18	0	27	0	575,10
2021	2021/2022	Středočeský kraj v SČ	19419/9	24	0	20	54	0	130	295,20
2021	2021/2022	Středočeský kraj v SČ	22225/5	47	14	0	42	0	126	506,66
2021	2021/2022	Středočeský kraj v SČ	9064/4	74	6	0	30	0	66	439,56
2021	2021/2022	Středočeský kraj v SČ	9104/4	180	28	0	0	0	14	554,40
2021	2021/2022	Středočeský kraj v SČ	9169/9	180	36	0	0	0	18	712,80
2021	2021/2022	Středočeský kraj v SČ	9731/1	24	20	0	100	0	80	273,60
2021	2021/2022	Středočeský kraj v SČ	9961/1	158	0	10	0	15	0	237,00
2021	2021/2022	Středočeský kraj v SČ	2016/6	74	0	0	92	0	138	953,12
2021	2021/2022	Středočeský kraj v SČ	22204/4	47	20	0	80	0	260	996,40
2021	2021/2022	Středočeský kraj v SČ	2528/8	180	58	0	0	12	38	1 332,00
2021	2021/2022	Středočeský kraj v SČ	6412/2	133	0	20	100	0	100	1 702,40
2021	2021/2022	Středočeský kraj v SČ	8515/5	47	6	0	18	0	138	454,02
2021	2021/2022	Středočeský kraj v SČ	8520/0	47	0	0	7	0	0	16,45
2021	2021/2022	Středočeský kraj v SČ	9219/9	24	12	0	108	0	288	567,36
2021	2021/2022	Středočeský kraj v SČ	17713/3	24	0	0	20	0	90	153,60
2021	2021/2022	Středočeský kraj v SČ	19817/7	47	20	0	100	0	120	648,60
2021	2021/2022	Středočeský kraj v SČ	2515/5	360	40	0	0	16	32	2 073,60
2021	2021/2022	Středočeský kraj v SČ	2521/1	180	60	0	0	24	48	1 555,20
2021	2021/2022	Středočeský kraj v SČ	25608/8	180	0	14	14	0	0	352,80
2021	2021/2022	Středočeský kraj v SČ	5870/0	100	8	8	24	0	24	400,00
2021	2021/2022	Středočeský kraj v SČ	8514/4	24	7	0	14	0	84	151,20
2021	2021/2022	Středočeský kraj v SČ	8603/3	180	40	0	0	0	40	1 008,00
2021	2021/2022	Středočeský kraj v SČ	9335/5	180	42	6	0	0	54	1 285,20
2021	2021/2022	Středočeský kraj v SČ	9355/5	180	80	14	0	0	108	2 545,20
2021	2021/2022	Středočeský kraj v SČ	9953/3	213	0	18	0	27	0	575,10
2021	2021/2022	Středočeský kraj v SČ	1501/1	205	36	0	0	0	9	701,10
2021	2021/2022	Středočeský kraj v SČ	19801/1	47	19	0	95	0	114	616,17
2021	2021/2022	Středočeský kraj v SČ	26102/2	24	14	0	28	0	56	141,12
2021	2021/2022	Středočeský kraj v SČ	19114/4	24	20	0	60	0	200	398,40
2021	2021/2022	Středočeský kraj v SČ	19710/0	94	0	0	98	0	56	776,44
2021	2021/2022	Středočeský kraj v SČ	20337/7	24	20	0	40	0	40	144,00
2021	2021/2022	Středočeský kraj v SČ	25911/1	24	0	0	26	0	44	94,56
2021	2021/2022	Středočeský kraj v SČ	27728/8	24	0	18	72	0	126	306,72
2021	2021/2022	Středočeský kraj v SČ	5839/9	180	12	36	60	12	84	2 289,60
2021	2021/2022	Středočeský kraj v SČ	8518/8	24	14	0	42	0	322	540,96
2021	2021/2022	Středočeský kraj v SČ	9601/1	47	5	10	0	10	15	122,20
2021	2021/2022	Středočeský kraj v SČ	9650/0	180	20	40	0	40	60	1 872,00
2021	2021/2022	Středočeský kraj v SČ	9841/1	47	0	0	3	0	0	7,05
2021	2021/2022	Středočeský kraj v SČ	2539/9	180	100	0	0	40	80	2 592,00
2021	2021/2022	Středočeský kraj v SČ	2560/0	360	40	0	0	16	32	2 073,60
2021	2021/2022	Středočeský kraj v SČ	6443/3	137	14	28	112	0	140	2 416,68
2021	2021/2022	Středočeský kraj v SČ	8537/7	62	13	0	13	0	78	394,94
2021	2021/2022	Středočeský kraj v SČ	8558/8	24	0	0	28	0	238	376,32

ROK	GVD	DONATOR / VYKAZ	VLAK	HMOTNOST	POČET ZASTAVENÍ PODLE KATEGORIE					OSLAPNE
					11	12	13	14	15	
2021	2021/2022	Středočeský kraj v SČ	8845/5	180	24	48	0	36	24	1 641,60
2021	2021/2022	Středočeský kraj v SČ	8848/8	360	24	32	0	24	24	2 592,00
2021	2021/2022	Středočeský kraj v SČ	9068/8	110	6	0	30	0	66	653,40
2021	2021/2022	Středočeský kraj v SČ	9225/5	24	5	0	27	0	71	144,24
2021	2021/2022	Středočeský kraj v SČ	9473/3	180	0	28	0	14	14	705,60
2021	2021/2022	Středočeský kraj v SČ	9528/8	134	0	0	80	0	120	1 500,80
2021	2021/2022	Středočeský kraj v SČ	9661/1	180	18	36	0	36	54	1 684,80
2021	2021/2022	Středočeský kraj v SČ	12362/2	24	0	14	14	0	0	47,04
2021	2021/2022	Středočeský kraj v SČ	16736/6	24	0	0	12	0	48	83,52
2021	2021/2022	Středočeský kraj v SČ	1815/5	100	26	0	46	0	58	786,00
2021	2021/2022	Středočeský kraj v SČ	19410/0	24	0	20	60	0	160	345,60
2021	2021/2022	Středočeský kraj v SČ	2463/3	24	1	0	1	0	1	4,56
2021	2021/2022	Středočeský kraj v SČ	6040/0	47	6	6	24	0	24	172,02
2021	2021/2022	Středočeský kraj v SČ	6904/4	180	20	74	0	20	80	2 494,80
2021	2021/2022	Středočeský kraj v SČ	9052/2	74	6	0	30	0	66	439,56
2021	2021/2022	Středočeský kraj v SČ	9307/7	180	80	16	0	0	112	2 620,80
2021	2021/2022	Středočeský kraj v SČ	9335/5	360	40	8	0	0	56	2 620,80
2021	2021/2022	Středočeský kraj v SČ	9551/1	158	0	0	10	0	20	268,60
2021	2021/2022	Středočeský kraj v SČ	15912/2	24	0	0	40	0	60	134,40
2021	2021/2022	Středočeský kraj v SČ	2547/7	360	40	0	0	16	32	2 073,60
2021	2021/2022	Středočeský kraj v SČ	2552/2	360	40	0	0	16	32	2 073,60
2021	2021/2022	Středočeský kraj v SČ	25640/0	360	0	8	8	0	0	403,20
2021	2021/2022	Středočeský kraj v SČ	26132/2	24	19	0	38	0	76	191,52
2021	2021/2022	Středočeský kraj v SČ	5821/1	180	20	60	100	20	140	3 816,00
2021	2021/2022	Středočeský kraj v SČ	8856/6	180	24	48	0	36	24	1 641,60
2021	2021/2022	Středočeský kraj v SČ	9261/1	24	0	0	33	0	61	127,44
2021	2021/2022	Středočeský kraj v SČ	9265/5	24	0	0	28	0	42	94,08
2021	2021/2022	Středočeský kraj v SČ	9315/5	180	82	14	0	0	110	2 595,60
2021	2021/2022	Středočeský kraj v SČ	9417/7	180	0	40	40	20	20	1 368,00
2021	2021/2022	Středočeský kraj v SČ	9902/2	158	0	10	0	15	0	237,00
2021	2021/2022	Středočeský kraj v SČ	16702/2	24	0	0	50	0	160	290,40
2021	2021/2022	Středočeský kraj v SČ	19907/7	94	14	0	70	0	56	750,12
2021	2021/2022	Středočeský kraj v SČ	20308/8	24	20	0	40	0	40	144,00
2021	2021/2022	Středočeský kraj v SČ	7716/6	47	20	0	140	0	140	799,00
2021	2021/2022	Středočeský kraj v SČ	8510/0	24	6	0	6	0	0	18,72
2021	2021/2022	Středočeský kraj v SČ	9148/8	180	28	0	0	0	14	554,40
2021	2021/2022	Středočeský kraj v SČ	9643/3	180	6	12	0	12	18	561,60
2021	2021/2022	Středočeský kraj v SČ	9826/6	94	0	0	49	0	14	309,26
2021	2021/2022	Středočeský kraj v SČ	15906/6	24	0	0	18	0	27	60,48
2021	2021/2022	Středočeský kraj v SČ	16704/4	24	0	0	50	0	160	290,40
2021	2021/2022	Středočeský kraj v SČ	19952/2	94	0	0	28	0	56	447,44
2021	2021/2022	Středočeský kraj v SČ	27708/8	48	0	6	24	0	42	204,48
2021	2021/2022	Středočeský kraj v SČ	6915/5	180	14	70	0	42	98	2 696,40
2021	2021/2022	Středočeský kraj v SČ	8838/8	360	8	32	0	24	8	1 785,60
2021	2021/2022	Středočeský kraj v SČ	8875/5	180	20	80	0	60	20	2 232,00
2021	2021/2022	Středočeský kraj v SČ	9216/6	24	14	0	112	0	308	604,80
2021	2021/2022	Středočeský kraj v SČ	9865/5	47	0	0	100	0	40	347,80
2021	2021/2022	Středočeský kraj v SČ	9905/5	213	0	18	0	27	0	575,10
2021	2021/2022	Středočeský kraj v SČ	9942/2	158	0	10	0	15	0	237,00
2021	2021/2022	Středočeský kraj v SČ	19515/5	24	14	0	42	0	28	117,60
2021	2021/2022	Středočeský kraj v SČ	5708/8	24	0	0	6	0	12	24,48

ROK	GVD	DONATOR / VYKAZ	VLAK	HMOTNOST	POČET ZASTAVENÍ PODLE KATEGORIE					OSLAPNE
					11	12	13	14	15	
2021	2021/2022	Středočeský kraj v SČ	8520/0	94	14	0	21	0	84	677,74
2021	2021/2022	Středočeský kraj v SČ	8809/9	180	24	48	0	36	24	1 641,60
2021	2021/2022	Středočeský kraj v SČ	8854/4	360	24	32	0	24	24	2 592,00
2021	2021/2022	Středočeský kraj v SČ	9146/6	180	28	0	0	0	14	554,40
2021	2021/2022	Středočeský kraj v SČ	9420/0	180	0	40	40	20	20	1 368,00
2021	2021/2022	Středočeský kraj v SČ	9916/6	180	0	28	0	42	0	756,00
2021	2021/2022	Středočeský kraj v SČ	9971/1	180	0	36	0	54	0	972,00
2021	2021/2022	Středočeský kraj v SČ	19514/4	24	14	0	42	0	28	117,60
2021	2021/2022	Středočeský kraj v SČ	2453/3	24	8	0	8	0	8	36,48
2021	2021/2022	Středočeský kraj v SČ	2464/4	24	14	0	14	0	14	63,84
2021	2021/2022	Středočeský kraj v SČ	2513/3	180	100	0	0	40	80	2 592,00
2021	2021/2022	Středočeský kraj v SČ	2521/1	360	40	0	0	16	32	2 073,60
2021	2021/2022	Středočeský kraj v SČ	26123/3	24	14	0	28	0	56	141,12
2021	2021/2022	Středočeský kraj v SČ	9016/6	74	14	0	70	0	154	1 025,64
2021	2021/2022	Středočeský kraj v SČ	9025/5	24	13	0	65	0	143	308,88
2021	2021/2022	Středočeský kraj v SČ	1521/1	180	12	0	0	0	0	172,80
2021	2021/2022	Středočeský kraj v SČ	15817/7	47	0	6	39	0	32	207,27
2021	2021/2022	Středočeský kraj v SČ	19956/6	47	0	0	40	0	80	319,60
2021	2021/2022	Středočeský kraj v SČ	20315/5	24	14	0	28	0	28	100,80
2021	2021/2022	Středočeský kraj v SČ	2434/4	47	17	0	45	0	143	572,93
2021	2021/2022	Středočeský kraj v SČ	27726/6	24	0	19	76	0	133	323,76
2021	2021/2022	Středočeský kraj v SČ	27948/8	24	0	0	40	0	60	134,40
2021	2021/2022	Středočeský kraj v SČ	5836/6	360	0	20	16	8	32	1 742,40
2021	2021/2022	Středočeský kraj v SČ	8533/3	47	5,5	0	11	0	81	274,95
2021	2021/2022	Středočeský kraj v SČ	15613/3	24	0	18	54	0	90	233,28
2021	2021/2022	Středočeský kraj v SČ	19141/1	24	14	0	28	0	98	201,60
2021	2021/2022	Středočeský kraj v SČ	19310/0	24	20	0	60	0	140	312,00
2021	2021/2022	Středočeský kraj v SČ	2510/0	360	40	0	0	16	32	2 073,60
2021	2021/2022	Středočeský kraj v SČ	25904/4	24	0	0	34	0	76	150,24
2021	2021/2022	Středočeský kraj v SČ	25907/7	24	0	0	40	0	100	192,00
2021	2021/2022	Středočeský kraj v SČ	8514/4	71	7	0	14	0	0	89,46
2021	2021/2022	Středočeský kraj v SČ	9944/4	158	0	10	0	15	0	237,00
2021	2021/2022	Středočeský kraj v SČ	9961/1	213	0	18	0	27	0	575,10
2021	2021/2022	Středočeský kraj v SČ	9965/5	180	0	28	0	42	0	756,00
2021	2021/2022	Středočeský kraj v SČ	19149/9	24	14	0	28	0	98	201,60
2021	2021/2022	Středočeský kraj v SČ	19331/1	48	14	0	7	0	56	231,84
2021	2021/2022	Středočeský kraj v SČ	19508/8	24	20	0	60	0	40	168,00
2021	2021/2022	Středočeský kraj v SČ	25614/4	180	0	12	12	0	0	302,40
2021	2021/2022	Středočeský kraj v SČ	9000/0	74	0	0	63	0	112	730,38
2021	2021/2022	Středočeský kraj v SČ	9951/1	158	0	28	0	42	0	663,60
2021	2021/2022	Středočeský kraj v SČ	1502/2	205	54	0	45	0	27	1 678,95
2021	2021/2022	Středočeský kraj v SČ	19142/2	24	14	0	28	0	98	201,60
2021	2021/2022	Středočeský kraj v SČ	19144/4	24	14	0	28	0	98	201,60
2021	2021/2022	Středočeský kraj v SČ	19422/2	24	0	20	60	0	160	345,60
2021	2021/2022	Středočeský kraj v SČ	19901/1	47	55	0	30	42	66	542,38
2021	2021/2022	Středočeský kraj v SČ	2022/2	74	0	0	84	0	112	808,08
2021	2021/2022	Středočeský kraj v SČ	5718/8	24	0	0	14	0	28	57,12
2021	2021/2022	Středočeský kraj v SČ	5840/0	180	20	60	100	20	140	3 816,00
2021	2021/2022	Středočeský kraj v SČ	8543/3	47	10	0	10	0	60	230,30
2021	2021/2022	Středočeský kraj v SČ	8829/9	180	12	48	0	36	12	1 339,20
2021	2021/2022	Středočeský kraj v SČ	8844/4	180	12	48	0	36	12	1 339,20

ROK	GVD	DONATOR / VYKAZ	VLAK	HMOTNOST	POČET ZASTAVENÍ PODLE KATEGORIE					OSLAPNE
					11	12	13	14	15	
2021	2021/2022	Středočeský kraj v SČ	9362/2	180	90	18	0	0	126	2 948,40
2021	2021/2022	Středočeský kraj v SČ	16772/2	24	0	0	16	0	16	42,24
2021	2021/2022	Středočeský kraj v SČ	1809/9	100	14	0	28	0	28	420,00
2021	2021/2022	Středočeský kraj v SČ	19751/1	24	0	0	36	0	48	112,32
2021	2021/2022	Středočeský kraj v SČ	19865/5	200	0	0	6	0	3	96,00
2021	2021/2022	Středočeský kraj v SČ	27941/1	24	0	0	16	0	24	53,76
2021	2021/2022	Středočeský kraj v SČ	5955/5	47	28	0	14	0	42	256,62
2021	2021/2022	Středočeský kraj v SČ	8587/7	47	14	0	14	0	0	85,54
2021	2021/2022	Středočeský kraj v SČ	9129/9	180	14	0	0	0	0	201,60
2021	2021/2022	Středočeský kraj v SČ	9247/7	24	6	0	18	0	42	93,60
2021	2021/2022	Středočeský kraj v SČ	9340/0	180	42	6	0	0	54	1 285,20
2021	2021/2022	Středočeský kraj v SČ	9577/7	56	0	0	55	0	22	227,92
2021	2021/2022	Středočeský kraj v SČ	9867/7	94	0	0	49	0	14	309,26
2021	2021/2022	Středočeský kraj v SČ	15815/5	47	0	14	42	0	42	276,36
2021	2021/2022	Středočeský kraj v SČ	15883/3	24	20	20	40	0	40	187,20
2021	2021/2022	Středočeský kraj v SČ	5852/2	180	0	42	28	14	56	1 638,00
2021	2021/2022	Středočeský kraj v SČ	8545/5	149	2	0	4	0	0	53,64
2021	2021/2022	Středočeský kraj v SČ	8812/2	180	62	94	28	60	90	4 071,60
2021	2021/2022	Středočeský kraj v SČ	9401/1	180	0	28	28	14	14	957,60
2021	2021/2022	Středočeský kraj v SČ	9600/0	180	5	10	0	10	15	468,00
2021	2021/2022	Středočeský kraj v SČ	9607/7	180	14	28	0	14	14	907,20
2021	2021/2022	Středočeský kraj v SČ	9952/2	158	0	10	0	15	0	237,00
2021	2021/2022	Středočeský kraj v SČ	1491/1	47	0	20	60	0	40	338,40
2021	2021/2022	Středočeský kraj v SČ	19714/4	94	0	0	21	0	12	166,38
2021	2021/2022	Středočeský kraj v SČ	19975/5	47	0	0	36	0	72	287,64
2021	2021/2022	Středočeský kraj v SČ	20331/1	24	20	0	40	0	40	144,00
2021	2021/2022	Středočeský kraj v SČ	2441/1	47	18	0	72	0	234	896,76
2021	2021/2022	Středočeský kraj v SČ	2522/2	180	100	0	0	40	80	2 592,00
2021	2021/2022	Středočeský kraj v SČ	2563/3	360	40	0	0	16	32	2 073,60
2021	2021/2022	Středočeský kraj v SČ	25909/9	24	0	0	34	0	76	150,24
2021	2021/2022	Středočeský kraj v SČ	25932/2	24	0	0	31	0	70	138,00
2021	2021/2022	Středočeský kraj v SČ	26115/5	24	42	0	42	0	56	211,68
2021	2021/2022	Středočeský kraj v SČ	26119/9	24	20	0	40	0	80	201,60
2021	2021/2022	Středočeský kraj v SČ	27944/4	24	0	0	40	0	60	134,40
2021	2021/2022	Středočeský kraj v SČ	6932/2	180	18	42	0	38	62	1 882,80
2021	2021/2022	Středočeský kraj v SČ	7720/0	47	20	0	140	0	140	799,00
2021	2021/2022	Středočeský kraj v SČ	8553/3	47	5	0	11	0	104	337,93
2021	2021/2022	Středočeský kraj v SČ	9222/2	24	16	0	60	0	148	315,84
2021	2021/2022	Středočeský kraj v SČ	9506/6	134	0	0	98	0	126	1 669,64
2021	2021/2022	Středočeský kraj v SČ	9727/7	44	8	0	40	0	32	200,64
2021	2021/2022	Středočeský kraj v SČ	9970/0	180	0	36	0	54	0	972,00
2021	2021/2022	Středočeský kraj v SČ	19427/7	24	0	20	54	0	130	295,20
2021	2021/2022	Středočeský kraj v SČ	2509/9	360	10	0	0	4	8	518,40
2021	2021/2022	Středočeský kraj v SČ	5917/7	102	28	0	14	0	42	556,92
2021	2021/2022	Středočeský kraj v SČ	7531/1	137	28	0	0	28	14	575,40
2021	2021/2022	Středočeský kraj v SČ	9300/0	100	25	5	0	0	35	455,00
2021	2021/2022	Středočeský kraj v SČ	9337/7	360	40	8	0	0	56	2 620,80
2021	2021/2022	Středočeský kraj v SČ	9718/8	24	19	0	133	0	133	387,60
2021	2021/2022	Středočeský kraj v SČ	19331/1	24	0	0	35	0	42	102,48
2021	2021/2022	Středočeský kraj v SČ	19918/8	47	6	0	30	0	24	160,74
2021	2021/2022	Středočeský kraj v SČ	5826/6	180	20	60	100	20	140	3 816,00

ROK	GVD	DONATOR / VYKAZ	VLAK	HMOTNOST	POČET ZASTAVENÍ PODLE KATEGORIE					OSLAPNE
					11	12	13	14	15	
2021	2021/2022	Středočeský kraj v SČ	8811/1	360	16	0	0	0	16	806,40
2021	2021/2022	Středočeský kraj v SČ	9026/6	74	13	0	70	0	148	993,08
2021	2021/2022	Středočeský kraj v SČ	9310/0	360	40	8	0	0	56	2 620,80
2021	2021/2022	Středočeský kraj v SČ	9964/4	158	0	28	0	42	0	663,60
2021	2021/2022	Středočeský kraj v SČ	19732/2	94	0	0	56	0	56	579,04
2021	2021/2022	Středočeský kraj v SČ	19929/9	47	20	0	100	0	80	535,80
2021	2021/2022	Středočeský kraj v SČ	8832/2	180	20	80	0	60	20	2 232,00
2021	2021/2022	Středočeský kraj v SČ	9013/3	47	6	0	30	0	66	279,18
2021	2021/2022	Středočeský kraj v SČ	9306/6	180	84	16	0	0	112	2 678,40
2021	2021/2022	Středočeský kraj v SČ	9955/5	213	0	18	0	27	0	575,10
2021	2021/2022	Středočeský kraj v SČ	15609/9	24	0	6	46	0	72	171,84
2021	2021/2022	Středočeský kraj v SČ	19121/1	24	20	0	60	0	200	398,40
2021	2021/2022	Středočeský kraj v SČ	19504/4	24	14	0	42	0	28	117,60
2021	2021/2022	Středočeský kraj v SČ	19901/1	94	7	0	70	0	56	697,48
2021	2021/2022	Středočeský kraj v SČ	20312/2	24	20	0	40	0	40	144,00
2021	2021/2022	Středočeský kraj v SČ	25928/8	24	0	0	38	0	95	182,40
2021	2021/2022	Středočeský kraj v SČ	27718/8	24	0	14	26	0	38	116,16
2021	2021/2022	Středočeský kraj v SČ	7709/9	47	14	0	98	0	98	559,30
2021	2021/2022	Středočeský kraj v SČ	8553/3	94	1	0	1	0	0	12,22
2021	2021/2022	Středočeský kraj v SČ	8612/2	180	38	0	0	0	38	957,60
2021	2021/2022	Středočeský kraj v SČ	8862/2	180	23	44	0	33	23	1 530,00
2021	2021/2022	Středočeský kraj v SČ	9246/6	44	8	0	24	0	56	228,80
2021	2021/2022	Středočeský kraj v SČ	9320/0	180	82	14	0	0	110	2 595,60
2021	2021/2022	Středočeský kraj v SČ	9563/3	47	0	14	142	0	96	663,64
2021	2021/2022	Středočeský kraj v SČ	9933/3	180	0	28	0	42	0	756,00
2021	2021/2022	Středočeský kraj v SČ	16722/2	24	0	0	28	0	112	194,88
2021	2021/2022	Středočeský kraj v SČ	2516/6	180	48	0	0	16	36	1 195,20
2021	2021/2022	Středočeský kraj v SČ	2554/4	360	40	0	0	16	32	2 073,60
2021	2021/2022	Středočeský kraj v SČ	26112/2	24	14	0	28	0	56	141,12
2021	2021/2022	Středočeský kraj v SČ	5917/7	99	12	0	9	0	24	282,15
2021	2021/2022	Středočeský kraj v SČ	6040/0	24	14	14	56	0	56	204,96
2021	2021/2022	Středočeský kraj v SČ	9124/4	180	14	0	0	0	0	201,60
2021	2021/2022	Středočeský kraj v SČ	9425/5	180	0	24	24	12	12	820,80
2021	2021/2022	Středočeský kraj v SČ	9543/3	100	0	0	56	0	70	700,00
2021	2021/2022	Středočeský kraj v SČ	9548/8	102	0	0	6	0	3	48,96
2021	2021/2022	Středočeský kraj v SČ	9559/9	62	0	0	67	0	53	403,31
2021	2021/2022	Středočeský kraj v SČ	9644/4	180	6	12	0	12	18	561,60
2021	2021/2022	Středočeský kraj v SČ	9822/2	47	14	0	93	0	96	541,91
2021	2021/2022	Středočeský kraj v SČ	1571/1	156	0	0	9	0	3	98,28
2021	2021/2022	Středočeský kraj v SČ	19129/9	24	19	0	57	0	190	378,48
2021	2021/2022	Středočeský kraj v SČ	19966/6	94	0	0	28	0	56	447,44
2021	2021/2022	Středočeský kraj v SČ	9532/2	134	0	0	56	0	84	1 050,56
2021	2021/2022	Středočeský kraj v SČ	9550/0	134	0	0	84	0	70	1 125,60
2021	2021/2022	Středočeský kraj v SČ	9606/6	180	20	40	0	40	60	1 872,00
2021	2021/2022	Středočeský kraj v SČ	9739/9	24	14	0	70	0	56	191,52
2021	2021/2022	Středočeský kraj v SČ	9935/5	213	0	18	0	27	0	575,10
2021	2021/2022	Středočeský kraj v SČ	1520/0	180	24	0	0	0	6	410,40
2021	2021/2022	Středočeský kraj v SČ	15921/1	24	0	0	40	0	60	134,40
2021	2021/2022	Středočeský kraj v SČ	17707/7	24	0	0	14	0	70	117,60
2021	2021/2022	Středočeský kraj v SČ	19743/3	24	0	0	28	0	56	114,24
2021	2021/2022	Středočeský kraj v SČ	19965/5	94	0	0	28	0	56	447,44

ROK	GVD	DONATOR / VYKAZ	VLAK	HMOTNOST	POČET ZASTAVENÍ PODLE KATEGORIE					OSLAPNE
					11	12	13	14	15	
2021	2021/2022	Středočeský kraj v SČ	25923/3	24	0	0	33	0	75	147,60
2021	2021/2022	Středočeský kraj v SČ	7803/3	137	42	0	0	28	42	959,00
2021	2021/2022	Středočeský kraj v SČ	9018/8	74	14	0	70	0	154	1 025,64
2021	2021/2022	Středočeský kraj v SČ	1565/5	200	0	0	4,5	0	0	45,00
2021	2021/2022	Středočeský kraj v SČ	1575/5	200	0	0	51	0	17	714,00
2021	2021/2022	Středočeský kraj v SČ	16723/3	24	0	0	28	0	98	174,72
2021	2021/2022	Středočeský kraj v SČ	27704/4	24	0	20	38	0	56	169,44
2021	2021/2022	Středočeský kraj v SČ	8506/6	47	6	0	12	0	36	152,28
2021	2021/2022	Středočeský kraj v SČ	9109/9	180	28	0	0	0	14	554,40
2021	2021/2022	Středočeský kraj v SČ	9735/5	24	20	0	128	0	108	347,52
2021	2021/2022	Středočeský kraj v SČ	9950/0	158	0	10	0	15	0	237,00
2021	2021/2022	Středočeský kraj v SČ	1508/8	205	36	0	0	0	9	701,10
2021	2021/2022	Středočeský kraj v SČ	15622/2	24	0	0	28	0	42	94,08
2021	2021/2022	Středočeský kraj v SČ	1565/5	144	0	0	91	0	70	1 260,00
2021	2021/2022	Středočeský kraj v SČ	17746/6	24	0	0	6	0	30	50,40
2021	2021/2022	Středočeský kraj v SČ	19327/7	24	20	0	60	0	140	312,00
2021	2021/2022	Středočeský kraj v SČ	19529/9	24	16	0	64	0	48	176,64
2021	2021/2022	Středočeský kraj v SČ	19709/9	47	0	0	140	0	80	554,60
2021	2021/2022	Středočeský kraj v SČ	19954/4	94	0	0	28	0	56	447,44
2021	2021/2022	Středočeský kraj v SČ	2001/1	74	0	0	105	0	133	977,17
2021	2021/2022	Středočeský kraj v SČ	2007/7	74	0	0	120	0	180	1 243,20
2021	2021/2022	Středočeský kraj v SČ	9012/2	74	14	0	70	0	154	1 025,64
2021	2021/2022	Středočeský kraj v SČ	9249/9	24	14	0	42	0	98	218,40
2021	2021/2022	Středočeský kraj v SČ	9262/2	24	0	0	28	0	42	94,08
2021	2021/2022	Středočeský kraj v SČ	9340/0	360	40	8	0	0	56	2 620,80
2021	2021/2022	Středočeský kraj v SČ	9425/5	360	0	16	16	8	8	1 094,40
2021	2021/2022	Středočeský kraj v SČ	9510/0	190	0	0	21	0	27	507,30
2021	2021/2022	Středočeský kraj v SČ	1583/3	47	14	0	98	0	89	533,92
2021	2021/2022	Středočeský kraj v SČ	16705/5	24	0	0	35	0	112	203,28
2021	2021/2022	Středočeský kraj v SČ	19731/1	47	0	0	40	0	80	319,60
2021	2021/2022	Středočeský kraj v SČ	20319/9	24	14	0	28	0	28	100,80
2021	2021/2022	Středočeský kraj v SČ	2541/1	180	100	0	0	40	80	2 592,00
2021	2021/2022	Středočeský kraj v SČ	7825/5	137	54	0	0	36	54	1 233,00
2021	2021/2022	Středočeský kraj v SČ	8822/2	180	24	48	0	36	24	1 641,60
2021	2021/2022	Středočeský kraj v SČ	9024/4	74	1	0	5	0	11	73,26
2021	2021/2022	Středočeský kraj v SČ	9339/9	180	42	6	0	0	54	1 285,20
2021	2021/2022	Středočeský kraj v SČ	9475/5	180	0	28	0	14	14	705,60
2021	2021/2022	Středočeský kraj v SČ	9504/4	102	0	0	42	0	54	544,68
2021	2021/2022	Středočeský kraj v SČ	9537/7	100	0	0	12	0	18	168,00
2021	2021/2022	Středočeský kraj v SČ	1556/6	47	5	5	10	0	5	77,55
2021	2021/2022	Středočeský kraj v SČ	19340/0	24	14	0	14	0	56	124,32
2021	2021/2022	Středočeský kraj v SČ	2461/1	24	13	0	13	0	13	59,28
2021	2021/2022	Středočeský kraj v SČ	5926/6	99	36	0	27	0	72	846,45
2021	2021/2022	Středočeský kraj v SČ	5934/4	99	0	0	27	0	18	240,57
2021	2021/2022	Středočeský kraj v SČ	6041/1	47	20	20	80	0	80	573,40
2021	2021/2022	Středočeský kraj v SČ	6989/9	24	18	54	0	18	72	272,16
2021	2021/2022	Středočeský kraj v SČ	8280/0	47	42	0	70	0	28	401,38
2021	2021/2022	Středočeský kraj v SČ	8858/8	180	24	48	0	36	24	1 641,60
2021	2021/2022	Středočeský kraj v SČ	9244/4	24	14	0	42	0	98	218,40
2021	2021/2022	Středočeský kraj v SČ	9506/6	149	6	0	3	0	0	93,87
2021	2021/2022	Středočeský kraj v SČ	9663/3	180	18	36	0	36	54	1 684,80

ROK	GVD	DONATOR / VYKAZ	VLAK	HMOTNOST	POČET ZASTAVENÍ PODLE KATEGORIE					OSLAPNE
					11	12	13	14	15	
2021	2021/2022	Středočeský kraj v SČ	15850/0	24	6	6	12	0	12	56,16
2021	2021/2022	Středočeský kraj v SČ	16731/1	48	0	0	1,5	0	7	23,76
2021	2021/2022	Středočeský kraj v SČ	19312/2	24	20	0	60	0	140	312,00
2021	2021/2022	Středočeský kraj v SČ	19918/8	94	14	0	70	0	56	750,12
2021	2021/2022	Středočeský kraj v SČ	5878/8	47	18	19	55	0	55	432,40
2021	2021/2022	Středočeský kraj v SČ	5957/7	100	12	0	6	0	18	234,00
2021	2021/2022	Středočeský kraj v SČ	7907/7	47	12	0	33	0	48	258,03
2021	2021/2022	Středočeský kraj v SČ	8853/3	360	24	32	0	24	24	2 592,00
2021	2021/2022	Středočeský kraj v SČ	9433/3	180	0	36	18	18	18	1 069,20
2021	2021/2022	Středočeský kraj v SČ	1500/0	180	20	0	0	0	5	342,00
2021	2021/2022	Středočeský kraj v SČ	1557/7	47	0	5	13	0	4	62,98
2021	2021/2022	Středočeský kraj v SČ	1579/9	156	0	0	9	0	3	98,28
2021	2021/2022	Středočeský kraj v SČ	19746/6	24	0	0	56	0	70	168,00
2021	2021/2022	Středočeský kraj v SČ	19803/3	47	6	0	30	0	36	194,58
2021	2021/2022	Středočeský kraj v SČ	2060/0	74	0	0	36	0	54	372,96
2021	2021/2022	Středočeský kraj v SČ	2527/7	180	58	0	0	12	38	1 332,00
2021	2021/2022	Středočeský kraj v SČ	5875/5	47	2	2	6	0	6	47,00
2021	2021/2022	Středočeský kraj v SČ	6044/4	47	6	20	73	0	80	504,31
2021	2021/2022	Středočeský kraj v SČ	8804/4	180	20	80	0	60	20	2 232,00
2021	2021/2022	Středočeský kraj v SČ	8811/1	180	32	80	0	60	32	2 534,40
2021	2021/2022	Středočeský kraj v SČ	9152/2	180	28	0	0	0	14	554,40
2021	2021/2022	Středočeský kraj v SČ	9221/1	44	8	0	20	0	56	220,00
2021	2021/2022	Středočeský kraj v SČ	9658/8	180	20	44	0	40	66	2 001,60
2021	2021/2022	Středočeský kraj v SČ	9960/0	213	0	18	0	27	0	575,10
2021	2021/2022	Středočeský kraj v SČ	19428/8	24	0	20	40	0	60	177,60
2021	2021/2022	Středočeský kraj v SČ	2041/1	121	0	0	8	0	8	106,48
2021	2021/2022	Středočeský kraj v SČ	2055/5	74	0	0	36	0	54	372,96
2021	2021/2022	Středočeský kraj v SČ	2466/6	47	6	0	3	0	6	46,53
2021	2021/2022	Středočeský kraj v SČ	5839/9	360	8	24	40	8	56	3 052,80
2021	2021/2022	Středočeský kraj v SČ	8501/1	47	16	0	32	0	96	406,08
2021	2021/2022	Středočeský kraj v SČ	8513/3	47	14	0	28	0	84	355,32
2021	2021/2022	Středočeský kraj v SČ	8555/5	24	16	0	30	0	238	409,44
2021	2021/2022	Středočeský kraj v SČ	9706/6	24	20	0	140	0	140	408,00
2021	2021/2022	Středočeský kraj v SČ	9816/6	47	20	0	160	0	140	846,00
2021	2021/2022	Středočeský kraj v SČ	1574/4	156	0	0	9	0	3	98,28
2021	2021/2022	Středočeský kraj v SČ	15856/6	47	20	20	40	0	40	366,60
2021	2021/2022	Středočeský kraj v SČ	19748/8	24	0	0	24	0	24	63,36
2021	2021/2022	Středočeský kraj v SČ	5835/5	180	20	40	84	12	108	2 944,80
2021	2021/2022	Středočeský kraj v SČ	7727/7	24	13	0	91	0	91	265,20
2021	2021/2022	Středočeský kraj v SČ	7804/4	137	42	0	0	28	42	959,00
2021	2021/2022	Středočeský kraj v SČ	8601/1	180	40	0	0	0	40	1 008,00
2021	2021/2022	Středočeský kraj v SČ	9223/3	24	20	0	151	0	411	811,44
2021	2021/2022	Středočeský kraj v SČ	9305/5	180	90	18	0	0	126	2 948,40
2021	2021/2022	Středočeský kraj v SČ	9430/0	180	0	38	19	19	19	1 128,60
2021	2021/2022	Středočeský kraj v SČ	9518/8	102	0	0	133	0	171	1 724,82
2021	2021/2022	Středočeský kraj v SČ	9860/0	47	0	0	100	0	40	347,80
2021	2021/2022	Středočeský kraj v SČ	15833/3	24	0	0	42	0	56	131,04
2021	2021/2022	Středočeský kraj v SČ	15872/2	47	20	20	40	0	40	366,60
2021	2021/2022	Středočeský kraj v SČ	15885/5	24	19	19	38	0	38	177,84
2021	2021/2022	Středočeský kraj v SČ	19903/3	47	14	0	70	0	56	375,06
2021	2021/2022	Středočeský kraj v SČ	2015/5	74	0	0	120	0	180	1 243,20

ROK	GVD	DONATOR / VYKAZ	VLAK	HMOTNOST	POČET ZASTAVENÍ PODLE KATEGORIE					OSLAPNE
					11	12	13	14	15	
2021	2021/2022	Středočeský kraj v SČ	2451/1	24	28	0	14	0	28	110,88
2021	2021/2022	Středočeský kraj v SČ	5901/1	99	32	0	24	0	64	752,40
2021	2021/2022	Středočeský kraj v SČ	6050/0	47	20	20	80	0	80	573,40
2021	2021/2022	Středočeský kraj v SČ	6911/1	180	20	100	0	60	140	3 852,00
2021	2021/2022	Středočeský kraj v SČ	8541/1	47	14	0	28	0	84	355,32
2021	2021/2022	Středočeský kraj v SČ	9418/8	180	0	40	20	20	20	1 188,00
2021	2021/2022	Středočeský kraj v SČ	19511/1	24	20	0	60	0	40	168,00
2021	2021/2022	Středočeský kraj v SČ	2454/4	47	6	0	6	0	6	53,58
2021	2021/2022	Středočeský kraj v SČ	6908/8	180	6	30	0	18	42	1 155,60
2021	2021/2022	Středočeský kraj v SČ	7712/2	47	20	0	140	0	140	799,00
2021	2021/2022	Středočeský kraj v SČ	7717/7	47	20	0	140	0	140	799,00
2021	2021/2022	Středočeský kraj v SČ	8271/1	82	42	0	70	0	28	700,28
2021	2021/2022	Středočeský kraj v SČ	9153/3	180	28	0	0	0	14	554,40
2021	2021/2022	Středočeský kraj v SČ	9312/2	360	36	8	0	0	56	2 505,60
2021	2021/2022	Středočeský kraj v SČ	9517/7	102	0	0	105	0	110	1 208,70
2021	2021/2022	Středočeský kraj v SČ	9940/0	158	0	28	0	42	0	663,60
2021	2021/2022	Středočeský kraj v SČ	19932/2	47	5	0	25	0	20	133,95
2021	2021/2022	Středočeský kraj v SČ	20340/0	24	18	0	36	0	36	129,60
2021	2021/2022	Středočeský kraj v SČ	2427/7	47	12	0	18	0	60	256,62
2021	2021/2022	Středočeský kraj v SČ	2432/2	94	6	0	3	0	6	93,06
2021	2021/2022	Středočeský kraj v SČ	2510/0	180	60	0	0	24	48	1 555,20
2021	2021/2022	Středočeský kraj v SČ	25950/0	24	0	0	28	0	70	134,40
2021	2021/2022	Středočeský kraj v SČ	5706/6	24	0	0	6	0	12	24,48
2021	2021/2022	Středočeský kraj v SČ	5838/8	180	20	60	100	20	140	3 816,00
2021	2021/2022	Středočeský kraj v SČ	5933/3	99	0	0	29	0	19	253,94
2021	2021/2022	Středočeský kraj v SČ	7901/1	47	20	0	113	0	120	679,15
2021	2021/2022	Středočeský kraj v SČ	7921/1	47	26	0	72	0	104	559,07
2021	2021/2022	Středočeský kraj v SČ	9511/1	102	6	0	42	0	54	593,64
2021	2021/2022	Středočeský kraj v SČ	9967/7	158	0	28	0	42	0	663,60
2021	2021/2022	Středočeský kraj v SČ	1511/1	205	36	0	0	0	9	701,10
2021	2021/2022	Středočeský kraj v SČ	19506/6	24	8	0	24	0	16	67,20
2021	2021/2022	Středočeský kraj v SČ	22223/3	47	14	0	42	0	126	506,66
2021	2021/2022	Středočeský kraj v SČ	2526/6	180	100	0	0	40	80	2 592,00
2021	2021/2022	Středočeský kraj v SČ	2561/1	360	40	0	0	16	32	2 073,60
2021	2021/2022	Středočeský kraj v SČ	5841/1	180	20	60	100	20	140	3 816,00
2021	2021/2022	Středočeský kraj v SČ	5875/5	360	8	8	24	0	24	1 440,00
2021	2021/2022	Středočeský kraj v SČ	8562/2	24	13	0	26	0	234	393,12
2021	2021/2022	Středočeský kraj v SČ	8580/0	47	6	0	6	0	0	36,66
2021	2021/2022	Středočeský kraj v SČ	8822/2	360	24	32	0	24	24	2 592,00
2021	2021/2022	Středočeský kraj v SČ	8862/2	360	24	32	0	24	24	2 592,00
2021	2021/2022	Středočeský kraj v SČ	9212/2	24	20	0	143	0	382	760,08
2021	2021/2022	Středočeský kraj v SČ	16733/3	24	0	0	12	0	48	83,52
2021	2021/2022	Středočeský kraj v SČ	19745/5	24	0	0	28	0	70	134,40
2021	2021/2022	Středočeský kraj v SČ	7815/5	137	60	0	0	40	60	1 370,00
2021	2021/2022	Středočeský kraj v SČ	9326/6	180	100	20	0	0	140	3 276,00
2021	2021/2022	Středočeský kraj v SČ	9329/9	360	40	8	0	0	56	2 620,80
2021	2021/2022	Středočeský kraj v SČ	9513/3	134	0	0	84	0	124	1 559,76
2021	2021/2022	Středočeský kraj v SČ	9626/6	180	20	40	0	40	60	1 872,00
2021	2021/2022	Středočeský kraj v SČ	9710/0	44	8	0	36	0	32	191,84
2021	2021/2022	Středočeský kraj v SČ	9837/7	47	0	0	25	0	15	101,05
2021	2021/2022	Středočeský kraj v SČ	15626/6	24	0	0	28	0	42	94,08

ROK	GVD	DONATOR / VYKAZ	VLAK	HMOTNOST	POČET ZASTAVENÍ PODLE KATEGORIE					OSLAPNE
					11	12	13	14	15	
2021	2021/2022	Středočeský kraj v SČ	1565/5	56	0	0	39	0	26	196,56
2021	2021/2022	Středočeský kraj v SČ	1569/9	200	0	0	51	0	17	714,00
2021	2021/2022	Středočeský kraj v SČ	19905/5	94	14	0	70	0	56	750,12
2021	2021/2022	Středočeský kraj v SČ	2524/4	180	58	0	0	12	38	1 332,00
2021	2021/2022	Středočeský kraj v SČ	25922/2	24	0	0	34	0	76	150,24
2021	2021/2022	Středočeský kraj v SČ	25927/7	24	0	0	33	0	75	147,60
2021	2021/2022	Středočeský kraj v SČ	5712/2	24	0	0	14	0	28	57,12
2021	2021/2022	Středočeský kraj v SČ	8512/2	47	6	0	18	0	138	454,02
2021	2021/2022	Středočeský kraj v SČ	8817/7	360	8	32	0	24	8	1 785,60
2021	2021/2022	Středočeský kraj v SČ	9613/3	180	20	40	0	40	60	1 872,00
2021	2021/2022	Středočeský kraj v SČ	9810/0	47	20	0	111	0	126	691,37
2021	2021/2022	Středočeský kraj v SČ	9948/8	158	0	28	0	42	0	663,60
2021	2021/2022	Středočeský kraj v SČ	15852/2	24	14	14	28	0	28	131,04
2021	2021/2022	Středočeský kraj v SČ	19527/7	24	19	0	57	0	38	159,60
2021	2021/2022	Středočeský kraj v SČ	19917/7	47	20	0	100	0	80	535,80
2021	2021/2022	Středočeský kraj v SČ	25648/8	180	0	18	18	0	0	453,60
2021	2021/2022	Středočeský kraj v SČ	25900/0	24	0	0	34	0	76	150,24
2021	2021/2022	Středočeský kraj v SČ	5871/1	47	19	19	57	0	57	446,50
2021	2021/2022	Středočeský kraj v SČ	6051/1	47	20	20	80	0	80	573,40
2021	2021/2022	Středočeský kraj v SČ	7909/9	47	40	0	110	0	160	860,10
2021	2021/2022	Středočeský kraj v SČ	7980/0	24	0	0	70	0	84	204,96
2021	2021/2022	Středočeský kraj v SČ	9245/5	44	8	0	32	0	64	267,52
2021	2021/2022	Středočeský kraj v SČ	9531/1	102	0	0	24	0	36	342,72
2021	2021/2022	Středočeský kraj v SČ	9628/8	180	20	40	0	40	60	1 872,00
2021	2021/2022	Středočeský kraj v SČ	1566/6	47	0	0	60	0	20	197,40
2021	2021/2022	Středočeský kraj v SČ	19866/6	47	0	0	40	0	20	150,40
2021	2021/2022	Středočeský kraj v SČ	2003/3	74	0	0	84	0	112	808,08
2021	2021/2022	Středočeský kraj v SČ	20338/8	24	20	0	40	0	40	144,00
2021	2021/2022	Středočeský kraj v SČ	5913/3	99	28	0	21	0	56	658,35
2021	2021/2022	Středočeský kraj v SČ	8528/8	47	19	0	45	0	216	785,14
2021	2021/2022	Středočeský kraj v SČ	8544/4	24	10	0	10	0	0	31,20
2021	2021/2022	Středočeský kraj v SČ	9501/1	146	0	0	98	0	126	1 819,16
2021	2021/2022	Středočeský kraj v SČ	9952/2	213	0	18	0	27	0	575,10
2021	2021/2022	Středočeský kraj v SČ	1579/9	200	0	0	51	0	17	714,00
2021	2021/2022	Středočeský kraj v SČ	16773/3	24	0	0	21	0	45	90,00
2021	2021/2022	Středočeský kraj v SČ	19519/9	24	14	0	42	0	28	117,60
2021	2021/2022	Středočeský kraj v SČ	20302/2	24	19	0	38	0	38	136,80
2021	2021/2022	Středočeský kraj v SČ	2457/7	47	2	0	2	0	2	17,86
2021	2021/2022	Středočeský kraj v SČ	5815/5	360	0	20	16	8	32	1 742,40
2021	2021/2022	Středočeský kraj v SČ	7731/1	47	5	0	35	0	35	199,75
2021	2021/2022	Středočeský kraj v SČ	8263/3	47	60	0	100	0	40	573,40
2021	2021/2022	Středočeský kraj v SČ	9402/2	180	0	12	6	6	6	356,40
2021	2021/2022	Středočeský kraj v SČ	12351/1	24	0	14	14	0	0	47,04
2021	2021/2022	Středočeský kraj v SČ	1524/4	180	24	0	0	0	6	410,40
2021	2021/2022	Středočeský kraj v SČ	1802/2	100	6	0	12	0	12	180,00
2021	2021/2022	Středočeský kraj v SČ	19970/0	47	0	0	28	0	56	223,72
2021	2021/2022	Středočeský kraj v SČ	2477/7	47	16	0	16	0	16	142,88
2021	2021/2022	Středočeský kraj v SČ	2531/1	180	58	0	0	12	38	1 332,00
2021	2021/2022	Středočeský kraj v SČ	25616/6	180	0	20	20	0	0	504,00
2021	2021/2022	Středočeský kraj v SČ	8839/9	180	6	52	0	60	6	1 425,60
2021	2021/2022	Středočeský kraj v SČ	8849/9	180	24	48	0	36	24	1 641,60

ROK	GVD	DONATOR / VYKAZ	VLAK	HMOTNOST	POČET ZASTAVENÍ PODLE KATEGORIE					OSLAPNE
					11	12	13	14	15	
2021	2021/2022	Středočeský kraj v SČ	9646/6	180	20	40	0	40	60	1 872,00
2021	2021/2022	Středočeský kraj v SČ	1506/6	180	20	0	0	0	5	342,00
2021	2021/2022	Středočeský kraj v SČ	19103/3	24	20	0	60	0	200	398,40
2021	2021/2022	Středočeský kraj v SČ	19710/0	47	0	0	42	0	24	166,38
2021	2021/2022	Středočeský kraj v SČ	2435/5	94	6	0	3	0	6	93,06
2021	2021/2022	Středočeský kraj v SČ	2540/0	180	100	0	0	40	80	2 592,00
2021	2021/2022	Středočeský kraj v SČ	2560/0	180	55	0	0	22	44	1 425,60
2021	2021/2022	Středočeský kraj v SČ	25627/7	180	0	20	20	0	0	504,00
2021	2021/2022	Středočeský kraj v SČ	6048/8	47	6	6	24	0	24	172,02
2021	2021/2022	Středočeský kraj v SČ	8855/5	360	24	32	0	24	24	2 592,00
2021	2021/2022	Středočeský kraj v SČ	9149/9	180	28	0	0	0	14	554,40
2021	2021/2022	Středočeský kraj v SČ	9214/4	48	6	0	21	0	48	211,68
2021	2021/2022	Středočeský kraj v SČ	9305/5	360	10	2	0	0	14	655,20
2021	2021/2022	Středočeský kraj v SČ	9536/6	134	0	0	68	0	85	1 139,00
2021	2021/2022	Středočeský kraj v SČ	9540/0	102	0	0	9	0	15	137,70
2021	2021/2022	Středočeský kraj v SČ	19117/7	24	20	0	60	0	200	398,40
2021	2021/2022	Středočeský kraj v SČ	25918/8	24	0	0	34	0	76	150,24
2021	2021/2022	Středočeský kraj v SČ	25920/0	24	0	0	40	0	100	192,00
2021	2021/2022	Středočeský kraj v SČ	25961/1	24	0	0	5	0	5	13,20
2021	2021/2022	Středočeský kraj v SČ	27703/3	24	0	14	56	0	98	238,56
2021	2021/2022	Středočeský kraj v SČ	5850/0	180	0	60	40	20	80	2 340,00
2021	2021/2022	Středočeský kraj v SČ	7700/0	94	14	0	98	0	98	1 118,60
2021	2021/2022	Středočeský kraj v SČ	9344/4	360	40	8	0	0	56	2 620,80
2021	2021/2022	Středočeský kraj v SČ	9351/1	180	40	6	0	0	52	1 234,80
2021	2021/2022	Středočeský kraj v SČ	9569/9	47	6	0	100	0	40	370,36
2021	2021/2022	Středočeský kraj v SČ	9724/4	24	12	0	60	0	48	164,16
2021	2021/2022	Středočeský kraj v SČ	15902/2	24	0	0	18	0	27	60,48
2021	2021/2022	Středočeský kraj v SČ	2518/8	180	60	0	0	24	48	1 555,20
2021	2021/2022	Středočeský kraj v SČ	25924/4	24	0	0	40	0	100	192,00
2021	2021/2022	Středočeský kraj v SČ	8809/9	360	24	32	0	24	24	2 592,00
2021	2021/2022	Středočeský kraj v SČ	9950/0	213	0	18	0	27	0	575,10
2021	2021/2022	Středočeský kraj v SČ	1810/0	100	5	0	10	0	10	150,00
2021	2021/2022	Středočeský kraj v SČ	19400/0	24	0	14	52	0	137	289,92
2021	2021/2022	Středočeský kraj v SČ	2004/4	121	0	0	48	0	64	755,04
2021	2021/2022	Středočeský kraj v SČ	25634/4	360	0	8	8	0	0	403,20
2021	2021/2022	Středočeský kraj v SČ	5873/3	180	20	20	60	0	60	1 800,00
2021	2021/2022	Středočeský kraj v SČ	8522/2	24	0	0	14	0	126	198,24
2021	2021/2022	Středočeský kraj v SČ	9214/4	68	8	0	28	0	64	399,84
2021	2021/2022	Středočeský kraj v SČ	19118/8	24	20	0	60	0	200	398,40
2021	2021/2022	Středočeský kraj v SČ	19307/7	24	6	0	18	0	42	93,60
2021	2021/2022	Středočeský kraj v SČ	2460/0	24	6	0	6	0	6	27,36
2021	2021/2022	Středočeský kraj v SČ	2557/7	360	40	0	0	16	32	2 073,60
2021	2021/2022	Středočeský kraj v SČ	26100/0	24	14	0	28	0	56	141,12
2021	2021/2022	Středočeský kraj v SČ	26118/8	24	20	0	40	0	80	201,60
2021	2021/2022	Středočeský kraj v SČ	8861/1	180	24	48	0	36	24	1 641,60
2021	2021/2022	Středočeský kraj v SČ	9131/1	180	14	0	0	0	0	201,60
2021	2021/2022	Středočeský kraj v SČ	9211/1	24	14	0	112	0	308	604,80
2021	2021/2022	Středočeský kraj v SČ	9343/3	180	42	6	0	0	54	1 285,20
2021	2021/2022	Středočeský kraj v SČ	1542/2	202	0	0	77	0	70	1 626,10
2021	2021/2022	Středočeský kraj v SČ	15907/7	24	0	0	18	0	27	60,48
2021	2021/2022	Středočeský kraj v SČ	19733/3	94	0	0	56	0	70	658,00

ROK	GVD	DONATOR / VYKAZ	VLAK	HMOTNOST	POČET ZASTAVENÍ PODLE KATEGORIE					OSLAPNE
					11	12	13	14	15	
2021	2021/2022	Středočeský kraj v SČ	19951/1	94	0	0	28	0	56	447,44
2021	2021/2022	Středočeský kraj v SČ	2061/1	74	0	0	36	0	54	372,96
2021	2021/2022	Středočeský kraj v SČ	2424/4	47	20	0	80	0	260	996,40
2021	2021/2022	Středočeský kraj v SČ	2431/1	47	20	0	80	0	260	996,40
2021	2021/2022	Středočeský kraj v SČ	25640/0	180	0	12	12	0	0	302,40
2021	2021/2022	Středočeský kraj v SČ	25917/7	24	0	0	40	0	100	192,00
2021	2021/2022	Středočeský kraj v SČ	6907/7	180	20	100	0	60	140	3 852,00
2021	2021/2022	Středočeský kraj v SČ	8559/9	24	3	0	16	0	144	232,32
2021	2021/2022	Středočeský kraj v SČ	9727/7	24	6	0	30	0	24	82,08
2021	2021/2022	Středočeský kraj v SČ	1544/4	56	0	0	39	0	22	181,72
2021	2021/2022	Středočeský kraj v SČ	1568/8	200	0	0	51	0	17	714,00
2021	2021/2022	Středočeský kraj v SČ	16727/7	24	0	0	28	0	112	194,88
2021	2021/2022	Středočeský kraj v SČ	16734/4	24	0	0	10	0	40	69,60
2021	2021/2022	Středočeský kraj v SČ	19811/1	47	20	0	100	0	120	648,60
2021	2021/2022	Středočeský kraj v SČ	19870/0	47	0	0	28	0	14	105,28
2021	2021/2022	Středočeský kraj v SČ	8819/9	180	24	48	0	36	24	1 641,60
2021	2021/2022	Středočeský kraj v SČ	8840/0	360	8	32	0	24	8	1 785,60
2021	2021/2022	Středočeský kraj v SČ	9147/7	180	28	0	0	0	14	554,40
2021	2021/2022	Středočeský kraj v SČ	9268/8	24	0	0	28	0	42	94,08
2021	2021/2022	Středočeský kraj v SČ	9711/1	44	8	0	36	0	32	191,84
2021	2021/2022	Středočeský kraj v SČ	1523/3	236	32	0	0	0	8	717,44
2021	2021/2022	Středočeský kraj v SČ	19865/5	156	0	0	4	0	2	49,92
2021	2021/2022	Středočeský kraj v SČ	20335/5	24	20	0	40	0	40	144,00
2021	2021/2022	Středočeský kraj v SČ	2415/5	24	14	0	14	0	14	63,84
2021	2021/2022	Středočeský kraj v SČ	2537/7	180	100	0	0	40	80	2 592,00
2021	2021/2022	Středočeský kraj v SČ	25613/3	180	0	12	12	0	0	302,40
2021	2021/2022	Středočeský kraj v SČ	26117/7	24	48	0	54	0	80	272,16
2021	2021/2022	Středočeský kraj v SČ	5808/8	360	0	24	16	8	32	1 872,00
2021	2021/2022	Středočeský kraj v SČ	5903/3	99	28	0	21	0	56	658,35
2021	2021/2022	Středočeský kraj v SČ	9514/4	134	0	0	42	0	70	844,20
2021	2021/2022	Středočeský kraj v SČ	9556/6	62	1	0	1,5	0	1	13,33
2021	2021/2022	Středočeský kraj v SČ	9671/1	24	14	28	14	0	42	164,64
2021	2021/2022	Středočeský kraj v SČ	1564/4	200	0	0	51	0	17	714,00
2021	2021/2022	Středočeský kraj v SČ	1807/7	100	5	0	10	0	10	150,00
2021	2021/2022	Středočeský kraj v SČ	19759/9	24	0	0	40	0	80	163,20
2021	2021/2022	Středočeský kraj v SČ	19766/6	24	0	0	28	0	56	114,24
2021	2021/2022	Středočeský kraj v SČ	2058/8	74	0	0	36	0	54	372,96
2021	2021/2022	Středočeský kraj v SČ	22226/6	47	13	0	39	0	117	470,47
2021	2021/2022	Středočeský kraj v SČ	2452/2	24	14	0	14	0	14	63,84
2021	2021/2022	Středočeský kraj v SČ	2516/6	360	40	0	0	16	32	2 073,60
2021	2021/2022	Středočeský kraj v SČ	27721/1	48	0	6	24	0	42	204,48
2021	2021/2022	Středočeský kraj v SČ	9350/0	180	100	20	0	0	140	3 276,00
2021	2021/2022	Středočeský kraj v SČ	9873/3	47	0	0	30	0	12	104,34
2021	2021/2022	Středočeský kraj v SČ	9908/8	158	0	28	0	42	0	663,60
2021	2021/2022	Středočeský kraj v SČ	9963/3	158	0	10	0	15	0	237,00
2021	2021/2022	Středočeský kraj v SČ	20317/7	24	14	0	28	0	28	100,80
2021	2021/2022	Středočeský kraj v SČ	8515/5	24	14	0	42	0	322	540,96
2021	2021/2022	Středočeský kraj v SČ	8519/9	47	14	0	28	0	210	710,64
2021	2021/2022	Středočeský kraj v SČ	8524/4	47	14	0	28	0	210	710,64
2021	2021/2022	Středočeský kraj v SČ	8808/8	180	12	48	0	36	12	1 339,20
2021	2021/2022	Středočeský kraj v SČ	8829/9	360	8	32	0	24	8	1 785,60

ROK	GVD	DONATOR / VYKAZ	VLAK	HMOTNOST	POČET ZASTAVENÍ PODLE KATEGORIE					OSLAPNE
					11	12	13	14	15	
2021	2021/2022	Středočeský kraj v SČ	9351/1	360	40	8	0	0	56	2 620,80
2021	2021/2022	Středočeský kraj v SČ	9715/5	24	20	0	140	0	140	408,00
2021	2021/2022	Středočeský kraj v SČ	15801/1	47	0	14	42	0	28	236,88
2021	2021/2022	Středočeský kraj v SČ	15814/4	47	0	14	42	0	42	276,36
2021	2021/2022	Středočeský kraj v SČ	2006/6	74	0	0	120	0	180	1 243,20
2021	2021/2022	Středočeský kraj v SČ	2418/8	24	14	0	14	0	14	63,84
2021	2021/2022	Středočeský kraj v SČ	25635/5	180	0	12	12	0	0	302,40
2021	2021/2022	Středočeský kraj v SČ	5961/1	24	37	0	19	0	57	175,92
2021	2021/2022	Středočeský kraj v SČ	2438/8	47	24	0	80	0	264	1 022,72
2021	2021/2022	Středočeský kraj v SČ	26127/7	24	14	0	28	0	56	141,12
2021	2021/2022	Středočeský kraj v SČ	5719/9	24	0	0	6	0	12	24,48
2021	2021/2022	Středočeský kraj v SČ	5908/8	99	40	0	30	0	80	940,50
2021	2021/2022	Středočeský kraj v SČ	5922/2	99	34	0	26	0	68	799,43
2021	2021/2022	Středočeský kraj v SČ	8802/2	47	5	20	0	15	5	145,70
2021	2021/2022	Středočeský kraj v SČ	8852/2	360	24	32	0	24	24	2 592,00
2021	2021/2022	Středočeský kraj v SČ	9478/8	180	0	28	0	14	14	705,60
2021	2021/2022	Středočeský kraj v SČ	9723/3	24	20	0	100	0	80	273,60
2021	2021/2022	Středočeský kraj v SČ	9822/2	94	0	0	49	0	14	309,26
2021	2021/2022	Středočeský kraj v SČ	9845/5	47	0	0	66	0	18	205,86
2021	2021/2022	Středočeský kraj v SČ	15600/0	24	0	2	6	0	10	25,92
2021	2021/2022	Středočeský kraj v SČ	15920/0	24	0	0	28	0	42	94,08
2021	2021/2022	Středočeský kraj v SČ	2552/2	180	60	0	0	24	48	1 555,20
2021	2021/2022	Středočeský kraj v SČ	6044/4	71	14	0	7	0	0	104,37
2021	2021/2022	Středočeský kraj v SČ	6411/1	133	0	20	100	0	100	1 702,40
2021	2021/2022	Středočeský kraj v SČ	8607/7	180	40	0	0	0	40	1 008,00
2021	2021/2022	Středočeský kraj v SČ	9035/5	24	6	0	18	0	36	84,96
2021	2021/2022	Středočeský kraj v SČ	9304/4	180	100	20	0	0	140	3 276,00
2021	2021/2022	Středočeský kraj v SČ	9573/3	47	6	0	30	0	12	126,90
2021	2021/2022	Středočeský kraj v SČ	9713/3	24	20	0	140	0	140	408,00
2021	2021/2022	Středočeský kraj v SČ	12358/8	24	0	14	14	0	0	47,04
2021	2021/2022	Středočeský kraj v SČ	19300/0	24	2	0	25	0	14	54,00
2021	2021/2022	Středočeský kraj v SČ	19342/2	24	14	0	14	0	56	124,32
2021	2021/2022	Středočeský kraj v SČ	19865/5	144	0	0	28	0	14	322,56
2021	2021/2022	Středočeský kraj v SČ	19930/0	47	19	0	95	0	76	509,01
2021	2021/2022	Středočeský kraj v SČ	2011/1	74	0	0	84	0	126	870,24
2021	2021/2022	Středočeský kraj v SČ	25639/9	180	0	20	20	0	0	504,00
2021	2021/2022	Středočeský kraj v SČ	26122/2	24	14	0	28	0	56	141,12
2021	2021/2022	Středočeský kraj v SČ	27742/2	24	0	14	14	0	14	67,20
2021	2021/2022	Středočeský kraj v SČ	8255/5	47	18	0	30	0	12	172,02
2021	2021/2022	Středočeský kraj v SČ	8534/4	47	15	0	29	0	96	393,39
2021	2021/2022	Středočeský kraj v SČ	9345/5	180	60	12	0	0	84	1 965,60
2021	2021/2022	Středočeský kraj v SČ	9527/7	134	0	0	24	0	36	450,24
2021	2021/2022	Středočeský kraj v SČ	9666/6	180	18	36	0	36	54	1 684,80
2021	2021/2022	Středočeský kraj v SČ	9856/6	47	0	0	51	0	26	193,17
2021	2021/2022	Středočeský kraj v SČ	2553/3	180	60	0	0	24	48	1 555,20
2021	2021/2022	Středočeský kraj v SČ	2573/3	180	100	0	0	40	80	2 592,00
2021	2021/2022	Středočeský kraj v SČ	26126/6	24	20	0	40	0	80	201,60
2021	2021/2022	Středočeský kraj v SČ	5720/0	24	0	0	5	0	10	20,40
2021	2021/2022	Středočeský kraj v SČ	6039/9	47	6	6	24	0	24	172,02
2021	2021/2022	Středočeský kraj v SČ	9344/4	180	42	6	0	0	54	1 285,20
2021	2021/2022	Středočeský kraj v SČ	9363/3	180	19	3	0	0	25	592,20

ROK	GVD	DONATOR / VYKAZ	VLAK	HMOTNOST	POČET ZASTAVENÍ PODLE KATEGORIE					OSLAPNE
					11	12	13	14	15	
2021	2021/2022	Středočeský kraj v SČ	9621/1	180	20	40	0	40	60	1 872,00
2021	2021/2022	Středočeský kraj v SČ	9855/5	47	0	0	51	0	26	193,17
2021	2021/2022	Středočeský kraj v SČ	9904/4	213	0	18	0	27	0	575,10
2021	2021/2022	Středočeský kraj v SČ	15925/5	24	0	0	40	0	60	134,40
2021	2021/2022	Středočeský kraj v SČ	19910/0	47	20	0	100	0	80	535,80
2021	2021/2022	Středočeský kraj v SČ	2414/4	47	16	0	58	0	184	715,34
2021	2021/2022	Středočeský kraj v SČ	27714/4	24	0	14	56	0	98	238,56
2021	2021/2022	Středočeský kraj v SČ	5709/9	24	0	0	14	0	28	57,12
2021	2021/2022	Středočeský kraj v SČ	7527/7	41	18	0	0	12	18	123,00
2021	2021/2022	Středočeský kraj v SČ	8537/7	94	2,5	0	5	0	0	42,30
2021	2021/2022	Středočeský kraj v SČ	8551/1	47	3	0	3	0	0	18,33
2021	2021/2022	Středočeský kraj v SČ	8825/5	180	12	48	0	36	12	1 339,20
2021	2021/2022	Středočeský kraj v SČ	9308/8	180	57	12	0	0	84	1 922,40
2021	2021/2022	Středočeský kraj v SČ	9347/7	360	40	8	0	0	56	2 620,80
2021	2021/2022	Středočeský kraj v SČ	9634/4	180	20	40	0	40	60	1 872,00
2021	2021/2022	Středočeský kraj v SČ	9853/3	47	0	0	30	0	12	104,34
2021	2021/2022	Středočeský kraj v SČ	19308/8	24	20	0	60	0	140	312,00
2021	2021/2022	Středočeský kraj v SČ	2001/1	148	0	0	9,5	0	19	239,02
2021	2021/2022	Středočeský kraj v SČ	25601/1	180	0	19	19	0	0	478,80
2021	2021/2022	Středočeský kraj v SČ	25626/6	180	0	20	20	0	0	504,00
2021	2021/2022	Středočeský kraj v SČ	7816/6	137	28	0	0	28	14	575,40
2021	2021/2022	Středočeský kraj v SČ	7908/8	47	40	0	110	0	160	860,10
2021	2021/2022	Středočeský kraj v SČ	8525/5	71	14	0	28	0	84	536,76
2021	2021/2022	Středočeský kraj v SČ	9653/3	180	20	40	0	40	60	1 872,00
2021	2021/2022	Středočeský kraj v SČ	15859/9	47	20	20	40	0	40	366,60
2021	2021/2022	Středočeský kraj v SČ	19967/7	94	0	0	28	0	56	447,44
2021	2021/2022	Středočeský kraj v SČ	2544/4	180	100	0	0	40	80	2 592,00
2021	2021/2022	Středočeský kraj v SČ	5811/1	180	12	36	60	12	84	2 289,60
2021	2021/2022	Středočeský kraj v SČ	5927/7	99	12	0	7,5	0	21	256,91
2021	2021/2022	Středočeský kraj v SČ	7704/4	71	0	0	20	0	32	207,32
2021	2021/2022	Středočeský kraj v SČ	8257/7	82	42	0	70	0	28	700,28
2021	2021/2022	Středočeský kraj v SČ	8810/0	360	24	32	0	24	24	2 592,00
2021	2021/2022	Středočeský kraj v SČ	9507/7	134	0	0	98	0	124	1 653,56
2021	2021/2022	Středočeský kraj v SČ	9820/0	94	0	0	70	0	20	441,80
2021	2021/2022	Středočeský kraj v SČ	2456/6	24	14	0	14	0	14	63,84
2021	2021/2022	Středočeský kraj v SČ	27700/0	24	0	14	56	0	98	238,56
2021	2021/2022	Středočeský kraj v SČ	5716/6	24	0	0	14	0	28	57,12
2021	2021/2022	Středočeský kraj v SČ	5929/9	99	36	0	27	0	72	846,45
2021	2021/2022	Středočeský kraj v SČ	9431/1	180	0	36	36	18	18	1 231,20
2021	2021/2022	Středočeský kraj v SČ	9826/6	47	14	0	93	0	96	541,91
2021	2021/2022	Středočeský kraj v SČ	17750/0	24	0	0	6	0	30	50,40
2021	2021/2022	Středočeský kraj v SČ	19928/8	47	19	0	95	0	76	509,01
2021	2021/2022	Středočeský kraj v SČ	2430/0	47	17	0	45	0	143	572,93
2021	2021/2022	Středočeský kraj v SČ	27725/5	24	0	14	26	0	38	116,16
2021	2021/2022	Středočeský kraj v SČ	27744/4	24	0	14	14	0	14	67,20
2021	2021/2022	Středočeský kraj v SČ	8500/0	24	1	0	10	0	156	238,56
2021	2021/2022	Středočeský kraj v SČ	8840/0	180	12	48	0	36	12	1 339,20
2021	2021/2022	Středočeský kraj v SČ	9214/4	24	6	0	99	0	292	550,80
2021	2021/2022	Středočeský kraj v SČ	9465/5	180	0	16	8	0	24	590,40
2021	2021/2022	Středočeský kraj v SČ	9471/1	180	0	28	0	14	14	705,60
2021	2021/2022	Středočeský kraj v SČ	9830/0	47	14	0	93	0	96	541,91

ROK	GVD	DONATOR / VYKAZ	VLAK	HMOTNOST	POČET ZASTAVENÍ PODLE KATEGORIE					OSLAPNE
					11	12	13	14	15	
2021	2021/2022	Středočeský kraj v SČ	19406/6	24	0	20	60	0	160	345,60
2021	2021/2022	Středočeský kraj v SČ	6012/2	62	1	0	28	0	21	169,88
2021	2021/2022	Středočeský kraj v SČ	8512/2	24	14	0	28	0	238	403,20
2021	2021/2022	Středočeský kraj v SČ	8803/3	180	14	56	0	42	14	1 562,40
2021	2021/2022	Středočeský kraj v SČ	9062/2	74	6	0	30	0	66	439,56
2021	2021/2022	Středočeský kraj v SČ	15838/8	47	0	6	18	0	18	118,44
2021	2021/2022	Středočeský kraj v SČ	5249/9	100	0	0	28	0	14	224,00
2021	2021/2022	Středočeský kraj v SČ	6038/8	47	22	19	133	0	133	850,70
2021	2021/2022	Středočeský kraj v SČ	8273/3	47	60	0	100	0	40	573,40
2021	2021/2022	Středočeský kraj v SČ	8828/8	180	20	80	0	60	20	2 232,00
2021	2021/2022	Středočeský kraj v SČ	9740/0	24	19	0	95	0	76	259,92
2021	2021/2022	Středočeský kraj v SČ	1525/5	236	32	0	0	0	8	717,44
2021	2021/2022	Středočeský kraj v SČ	19510/0	24	20	0	60	0	40	168,00
2021	2021/2022	Středočeský kraj v SČ	2018/8	74	0	0	84	0	126	870,24
2021	2021/2022	Středočeský kraj v SČ	2568/8	180	51	0	0	10	33	1 162,80
2021	2021/2022	Středočeský kraj v SČ	27740/0	24	0	14	14	0	14	67,20
2021	2021/2022	Středočeský kraj v SČ	5831/1	360	0	20	16	8	32	1 742,40
2021	2021/2022	Středočeský kraj v SČ	6017/7	62	0	0	80	0	60	471,20
2021	2021/2022	Středočeský kraj v SČ	7818/8	137	60	0	0	40	60	1 370,00
2021	2021/2022	Středočeský kraj v SČ	8542/2	47	14	0	24	0	60	278,24
2021	2021/2022	Středočeský kraj v SČ	9140/0	180	28	0	0	0	14	554,40
2021	2021/2022	Středočeský kraj v SČ	9972/2	180	0	36	0	54	0	972,00
2021	2021/2022	Středočeský kraj v SČ	1576/6	144	0	0	112	0	28	1 048,32
2021	2021/2022	Středočeský kraj v SČ	19415/5	24	0	20	40	0	60	177,60
2021	2021/2022	Středočeský kraj v SČ	19431/1	24	0	20	54	0	130	295,20
2021	2021/2022	Středočeský kraj v SČ	2027/7	74	0	0	78	0	104	750,36
2021	2021/2022	Středočeský kraj v SČ	20336/6	24	20	0	40	0	40	144,00
2021	2021/2022	Středočeský kraj v SČ	2041/1	74	0	0	6	0	6	48,84
2021	2021/2022	Středočeský kraj v SČ	2433/3	47	17	0	45	0	143	572,93
2021	2021/2022	Středočeský kraj v SČ	25642/2	180	0	20	20	0	0	504,00
2021	2021/2022	Středočeský kraj v SČ	8560/0	24	14	0	14	0	238	386,40
2021	2021/2022	Středočeský kraj v SČ	8838/8	180	12	48	0	36	12	1 339,20
2021	2021/2022	Středočeský kraj v SČ	9516/6	178	0	0	21	0	27	475,26
2021	2021/2022	Středočeský kraj v SČ	9656/6	180	20	40	0	40	60	1 872,00
2021	2021/2022	Středočeský kraj v SČ	9714/4	44	8	0	56	0	56	299,20
2021	2021/2022	Středočeský kraj v SČ	15851/1	47	14	14	28	0	28	256,62
2021	2021/2022	Středočeský kraj v SČ	16715/5	48	0	0	5	0	16	58,08
2021	2021/2022	Středočeský kraj v SČ	2012/2	74	0	0	84	0	126	870,24
2021	2021/2022	Středočeský kraj v SČ	2466/6	24	28	0	14	0	28	110,88
2021	2021/2022	Středočeský kraj v SČ	2564/4	360	40	0	0	16	32	2 073,60
2021	2021/2022	Středočeský kraj v SČ	26137/7	24	14	0	28	0	56	141,12
2021	2021/2022	Středočeský kraj v SČ	8554/4	24	14	0	28	0	238	403,20
2021	2021/2022	Středočeský kraj v SČ	8807/7	180	24	48	0	36	24	1 641,60
2021	2021/2022	Středočeský kraj v SČ	8855/5	180	24	48	0	36	24	1 641,60
2021	2021/2022	Středočeský kraj v SČ	8871/1	180	13	62	0	54	13	1 720,80
2021	2021/2022	Středočeský kraj v SČ	9342/2	360	40	8	0	0	56	2 620,80
2021	2021/2022	Středočeský kraj v SČ	19904/4	47	20	0	79	0	38	368,01
2021	2021/2022	Středočeský kraj v SČ	2472/2	47	4	0	3	0	4	33,37
2021	2021/2022	Středočeský kraj v SČ	8250/0	47	42	0	64	0	11	339,34
2021	2021/2022	Středočeský kraj v SČ	8254/4	47	6	0	10	0	2	51,70
2021	2021/2022	Středočeský kraj v SČ	8266/6	47	42	0	70	0	28	401,38

ROK	GVD	DONATOR / VYKAZ	VLAK	HMOTNOST	POČET ZASTAVENÍ PODLE KATEGORIE					OSLAPNE
					11	12	13	14	15	
2021	2021/2022	Středočeský kraj v SČ	8614/4	180	36	0	0	0	36	907,20
2021	2021/2022	Středočeský kraj v SČ	8857/7	360	24	32	0	24	24	2 592,00
2021	2021/2022	Středočeský kraj v SČ	9428/8	180	0	23	23	11	11	777,60
2021	2021/2022	Středočeský kraj v SČ	9600/0	24	14	28	0	28	42	174,72
2021	2021/2022	Středočeský kraj v SČ	9675/5	24	14	28	14	0	42	164,64
2021	2021/2022	Středočeský kraj v SČ	1542/2	102	0	0	63	0	28	492,66
2021	2021/2022	Středočeský kraj v SČ	15878/8	24	20	20	40	0	40	187,20
2021	2021/2022	Středočeský kraj v SČ	15922/2	24	0	0	12	0	18	40,32
2021	2021/2022	Středočeský kraj v SČ	17700/0	24	0	0	14	0	70	117,60
2021	2021/2022	Středočeský kraj v SČ	19425/5	24	0	20	60	0	160	345,60
2021	2021/2022	Středočeský kraj v SČ	19750/0	24	0	0	36	0	48	112,32
2021	2021/2022	Středočeský kraj v SČ	25914/4	24	0	0	20	0	20	52,80
2021	2021/2022	Středočeský kraj v SČ	26125/5	24	6	0	12	0	24	60,48
2021	2021/2022	Středočeský kraj v SČ	26171/1	24	42	0	42	0	0	131,04
2021	2021/2022	Středočeský kraj v SČ	6417/7	133	0	20	100	0	100	1 702,40
2021	2021/2022	Středočeský kraj v SČ	6928/8	180	20	88	0	56	124	3 456,00
2021	2021/2022	Středočeský kraj v SČ	8800/0	180	19	76	0	57	19	2 120,40
2021	2021/2022	Středočeský kraj v SČ	9135/5	180	14	0	0	0	0	201,60
2021	2021/2022	Středočeský kraj v SČ	9210/0	24	20	0	148	0	416	815,04
2021	2021/2022	Středočeský kraj v SČ	9346/6	360	40	8	0	0	56	2 620,80
2021	2021/2022	Středočeský kraj v SČ	9709/9	24	20	0	140	0	140	408,00
2021	2021/2022	Středočeský kraj v SČ	15623/3	24	0	0	28	0	42	94,08
2021	2021/2022	Středočeský kraj v SČ	17752/2	24	0	0	6	0	36	59,04
2021	2021/2022	Středočeský kraj v SČ	19328/8	24	19	0	57	0	133	296,40
2021	2021/2022	Středočeský kraj v SČ	19969/9	47	0	0	28	0	56	223,72
2021	2021/2022	Středočeský kraj v SČ	19971/1	47	0	0	28	0	56	223,72
2021	2021/2022	Středočeský kraj v SČ	25912/2	24	0	0	40	0	100	192,00
2021	2021/2022	Středočeský kraj v SČ	27710/0	24	0	14	56	0	98	238,56
2021	2021/2022	Středočeský kraj v SČ	9010/0	74	14	0	70	0	154	1 025,64
2021	2021/2022	Středočeský kraj v SČ	5870/0	137	6	6	18	0	18	411,00
2021	2021/2022	Středočeský kraj v SČ	8856/6	360	24	32	0	24	24	2 592,00
2021	2021/2022	Středočeský kraj v SČ	9138/8	180	28	0	0	0	14	554,40
2021	2021/2022	Středočeský kraj v SČ	9204/4	24	8	0	56	0	152	301,44
2021	2021/2022	Středočeský kraj v SČ	9828/8	71	0	0	3	0	1	14,91
2021	2021/2022	Středočeský kraj v SČ	15866/6	47	20	20	40	0	40	366,60
2021	2021/2022	Středočeský kraj v SČ	17714/4	24	0	0	14	0	42	77,28
2021	2021/2022	Středočeský kraj v SČ	2040/0	74	0	0	6	0	6	48,84
2021	2021/2022	Středočeský kraj v SČ	2538/8	360	40	0	0	16	32	2 073,60
2021	2021/2022	Středočeský kraj v SČ	6016/6	62	0	0	72	0	54	424,08
2021	2021/2022	Středočeský kraj v SČ	9061/1	74	6	0	30	0	66	439,56
2021	2021/2022	Středočeský kraj v SČ	9530/0	134	0	0	56	0	84	1 050,56
2021	2021/2022	Středočeský kraj v SČ	9813/3	47	14	0	63	0	84	437,57
2021	2021/2022	Středočeský kraj v SČ	19441/1	24	0	0	10	0	25	48,00
2021	2021/2022	Středočeský kraj v SČ	19931/1	47	19	0	95	0	76	509,01
2021	2021/2022	Středočeský kraj v SČ	2027/7	121	0	0	36	0	48	566,28
2021	2021/2022	Středočeský kraj v SČ	2461/1	47	4	0	4	0	4	35,72
2021	2021/2022	Středočeský kraj v SČ	5714/4	24	0	0	6	0	12	24,48
2021	2021/2022	Středočeský kraj v SČ	5804/4	180	14	22	54	6	66	1 800,00
2021	2021/2022	Středočeský kraj v SČ	8521/1	24	0	0	28	0	238	376,32
2021	2021/2022	Středočeský kraj v SČ	8815/5	360	24	32	0	24	24	2 592,00
2021	2021/2022	Středočeský kraj v SČ	9134/4	180	14	0	0	0	0	201,60

ROK	GVD	DONATOR / VYKAZ	VLAK	HMOTNOST	POČET ZASTAVENÍ PODLE KATEGORIE					OSLAPNE
					11	12	13	14	15	
2021	2021/2022	Středočeský kraj v SČ	9334/4	180	60	12	0	0	84	1 965,60
2021	2021/2022	Středočeský kraj v SČ	9641/1	180	20	40	0	40	60	1 872,00
2021	2021/2022	Středočeský kraj v SČ	19516/6	24	20	0	60	0	40	168,00
2021	2021/2022	Středočeský kraj v SČ	19927/7	47	14	0	82	0	80	470,94
2021	2021/2022	Středočeský kraj v SČ	20353/3	24	6	0	12	0	12	43,20
2021	2021/2022	Středočeský kraj v SČ	2454/4	24	14	0	14	0	14	63,84
2021	2021/2022	Středočeský kraj v SČ	5807/7	180	6	60	58	20	98	2 782,80
2021	2021/2022	Středočeský kraj v SČ	7824/4	137	54	0	0	36	54	1 233,00
2021	2021/2022	Středočeský kraj v SČ	9652/2	180	20	40	0	40	60	1 872,00
2021	2021/2022	Středočeský kraj v SČ	9900/0	180	0	28	0	42	0	756,00
2021	2021/2022	Středočeský kraj v SČ	19124/4	24	14	0	42	0	140	278,88
2021	2021/2022	Středočeský kraj v SČ	19324/4	24	14	0	42	0	98	218,40
2021	2021/2022	Středočeský kraj v SČ	19426/6	24	0	20	60	0	160	345,60
2021	2021/2022	Středočeský kraj v SČ	19701/1	47	0	0	112	0	64	443,68
2021	2021/2022	Středočeský kraj v SČ	20350/0	24	5	0	10	0	10	36,00
2021	2021/2022	Středočeský kraj v SČ	2040/0	121	0	0	8	0	8	106,48
2021	2021/2022	Středočeský kraj v SČ	9438/8	180	0	24	19	5	5	649,80
2021	2021/2022	Středočeský kraj v SČ	15603/3	24	0	2	6	0	10	25,92
2021	2021/2022	Středočeský kraj v SČ	19309/9	24	0	0	35	0	42	102,48
2021	2021/2022	Středočeský kraj v SČ	2411/1	47	16	0	58	0	184	715,34
2021	2021/2022	Středočeský kraj v SČ	2467/7	24	14	0	14	0	14	63,84
2021	2021/2022	Středočeský kraj v SČ	25913/3	24	0	0	40	0	100	192,00
2021	2021/2022	Středočeský kraj v SČ	8808/8	360	8	32	0	24	8	1 785,60
2021	2021/2022	Středočeský kraj v SČ	8827/7	180	12	48	0	36	12	1 339,20
2021	2021/2022	Středočeský kraj v SČ	8865/5	180	48	80	0	60	48	2 937,60
2021	2021/2022	Středočeský kraj v SČ	9953/3	158	0	10	0	15	0	237,00
2021	2021/2022	Středočeský kraj v SČ	9956/6	158	0	28	0	42	0	663,60
2021	2021/2022	Středočeský kraj v SČ	15818/8	47	0	0	21	0	14	88,83
2021	2021/2022	Středočeský kraj v SČ	15869/9	47	20	20	40	0	40	366,60
2021	2021/2022	Středočeský kraj v SČ	19143/3	24	14	0	28	0	98	201,60
2021	2021/2022	Středočeský kraj v SČ	25931/1	24	0	0	19	0	19	50,16
2021	2021/2022	Středočeský kraj v SČ	5705/5	44	0	0	8	0	16	59,84
2021	2021/2022	Středočeský kraj v SČ	5715/5	24	0	0	14	0	28	57,12
2021	2021/2022	Středočeský kraj v SČ	9302/2	180	70	14	0	0	98	2 293,20
2021	2021/2022	Středočeský kraj v SČ	9359/9	180	91	20	0	0	140	3 146,40
2021	2021/2022	Středočeský kraj v SČ	9522/2	102	0	0	20	0	30	285,60
2021	2021/2022	Středočeský kraj v SČ	15819/9	47	0	0	21	0	14	88,83
2021	2021/2022	Středočeský kraj v SČ	15860/0	47	20	20	40	0	40	366,60
2021	2021/2022	Středočeský kraj v SČ	15862/2	47	20	20	40	0	40	366,60
2021	2021/2022	Středočeský kraj v SČ	19760/0	24	0	0	40	0	80	163,20
2021	2021/2022	Středočeský kraj v SČ	20352/2	24	6	0	12	0	12	43,20
2021	2021/2022	Středočeský kraj v SČ	5717/7	24	0	0	14	0	28	57,12
2021	2021/2022	Středočeský kraj v SČ	7721/1	47	20	0	140	0	140	799,00
2021	2021/2022	Středočeský kraj v SČ	8551/1	24	16	0	30	0	256	435,36
2021	2021/2022	Středočeský kraj v SČ	9022/2	74	14	0	70	0	154	1 025,64
2021	2021/2022	Středočeský kraj v SČ	9144/4	180	28	0	0	0	14	554,40
2021	2021/2022	Středočeský kraj v SČ	9327/7	180	100	20	0	0	140	3 276,00
2021	2021/2022	Středočeský kraj v SČ	9617/7	180	20	40	0	40	60	1 872,00
2021	2021/2022	Středočeský kraj v SČ	9672/2	24	14	28	0	0	42	147,84
2021	2021/2022	Středočeský kraj v SČ	9913/3	180	0	28	0	42	0	756,00
2021	2021/2022	Středočeský kraj v SČ	15823/3	71	0	14	21	0	28	283,29

ROK	GVD	DONATOR / VYKAZ	VLAK	HMOTNOST	POČET ZASTAVENÍ PODLE KATEGORIE					OSLAPNE
					11	12	13	14	15	
2021	2021/2022	Středočeský kraj v SČ	19747/7	24	0	0	56	0	56	147,84
2021	2021/2022	Středočeský kraj v SČ	19962/2	47	0	0	28	0	56	223,72
2021	2021/2022	Středočeský kraj v SČ	25910/0	24	0	0	40	0	100	192,00
2021	2021/2022	Středočeský kraj v SČ	27750/0	24	0	14	14	0	14	67,20
2021	2021/2022	Středočeský kraj v SČ	5912/2	99	28	0	21	0	56	658,35
2021	2021/2022	Středočeský kraj v SČ	8867/7	180	19	76	0	57	19	2 120,40
2021	2021/2022	Středočeský kraj v SČ	9004/4	121	8	0	40	0	88	958,32
2021	2021/2022	Středočeský kraj v SČ	9070/0	74	6	0	30	0	66	439,56
2021	2021/2022	Středočeský kraj v SČ	9428/8	360	0	16	16	8	8	1 094,40
2021	2021/2022	Středočeský kraj v SČ	9526/6	100	0	0	56	0	84	784,00
2021	2021/2022	Středočeský kraj v SČ	9540/0	56	0	0	9	0	15	75,60
2021	2021/2022	Středočeský kraj v SČ	9703/3	44	8	0	56	0	56	299,20
2021	2021/2022	Středočeský kraj v SČ	1559/9	47	0	14	84	0	42	375,06
2021	2021/2022	Středočeský kraj v SČ	15803/3	71	0	8	20	0	24	224,36
2021	2021/2022	Středočeský kraj v SČ	19147/7	24	14	0	28	0	98	201,60
2021	2021/2022	Středočeský kraj v SČ	26101/1	24	14	0	28	0	56	141,12
2021	2021/2022	Středočeský kraj v SČ	5951/1	24	8	0	4	0	12	37,44
2021	2021/2022	Středočeský kraj v SČ	8572/2	24	0	0	28	0	14	53,76
2021	2021/2022	Středočeský kraj v SČ	9037/7	74	14	0	42	0	84	611,24
2021	2021/2022	Středočeský kraj v SČ	9117/7	360	8	0	0	0	0	230,40
2021	2021/2022	Středočeský kraj v SČ	9349/9	180	58	12	0	0	84	1 929,60
2021	2021/2022	Středočeský kraj v SČ	17743/3	24	0	0	6	0	36	59,04
2021	2021/2022	Středočeský kraj v SČ	22219/9	47	13	0	52	0	169	647,66
2021	2021/2022	Středočeský kraj v SČ	7705/5	47	20	0	120	0	108	661,76
2021	2021/2022	Středočeský kraj v SČ	8585/5	24	14	0	14	0	0	43,68
2021	2021/2022	Středočeský kraj v SČ	8608/8	180	40	0	0	0	40	1 008,00
2021	2021/2022	Středočeský kraj v SČ	8836/6	180	20	80	0	60	20	2 232,00
2021	2021/2022	Středočeský kraj v SČ	8869/9	180	12	48	0	36	12	1 339,20
2021	2021/2022	Středočeský kraj v SČ	9316/6	360	40	8	0	0	56	2 620,80
2021	2021/2022	Středočeský kraj v SČ	15812/2	24	0	0	21	0	14	45,36
2021	2021/2022	Středočeský kraj v SČ	2420/0	47	14	0	56	0	182	697,48
2021	2021/2022	Středočeský kraj v SČ	2471/1	24	14	0	14	0	14	63,84
2021	2021/2022	Středočeský kraj v SČ	25643/3	180	0	20	20	0	0	504,00
2021	2021/2022	Středočeský kraj v SČ	6042/2	47	20	14	59	0	56	430,99
2021	2021/2022	Středočeský kraj v SČ	12353/3	24	0	14	14	0	0	47,04
2021	2021/2022	Středočeský kraj v SČ	15820/0	47	0	20	60	0	60	394,80
2021	2021/2022	Středočeský kraj v SČ	19403/3	24	0	19	38	0	57	168,72
2021	2021/2022	Středočeský kraj v SČ	19968/8	47	0	0	28	0	56	223,72
2021	2021/2022	Středočeský kraj v SČ	2456/6	47	6	0	6	0	6	53,58
2021	2021/2022	Středočeský kraj v SČ	2569/9	180	100	0	0	40	80	2 592,00
2021	2021/2022	Středočeský kraj v SČ	9051/1	74	6	0	30	0	66	439,56
2021	2021/2022	Středočeský kraj v SČ	9342/2	180	60	12	0	0	84	1 965,60
2021	2021/2022	Středočeský kraj v SČ	9467/7	180	0	28	14	0	42	1 033,20
2021	2021/2022	Středočeský kraj v SČ	9966/6	213	0	18	0	27	0	575,10
2021	2021/2022	Středočeský kraj v SČ	12360/0	24	0	14	14	0	0	47,04
2021	2021/2022	Středočeský kraj v SČ	1573/3	47	20	0	120	0	120	695,60
2021	2021/2022	Středočeský kraj v SČ	25613/3	360	0	8	8	0	0	403,20
2021	2021/2022	Středočeský kraj v SČ	27748/8	24	0	14	14	0	14	67,20
2021	2021/2022	Středočeský kraj v SČ	6901/1	180	20	82	0	54	116	3 258,00
2021	2021/2022	Středočeský kraj v SČ	8816/6	180	24	48	0	36	24	1 641,60
2021	2021/2022	Středočeský kraj v SČ	9434/4	180	0	36	18	18	18	1 069,20

ROK	GVD	DONATOR / VYKAZ	VLAK	HMOTNOST	POČET ZASTAVENÍ PODLE KATEGORIE					OSLAPNE
					11	12	13	14	15	
2021	2021/2022	Středočeský kraj v SČ	9534/4	134	0	0	80	0	120	1 500,80
2021	2021/2022	Středočeský kraj v SČ	16720/0	24	0	0	28	0	98	174,72
2021	2021/2022	Středočeský kraj v SČ	2009/9	74	0	0	84	0	126	870,24
2021	2021/2022	Středočeský kraj v SČ	2566/6	180	100	0	0	40	80	2 592,00
2021	2021/2022	Středočeský kraj v SČ	27731/1	24	0	19	76	0	133	323,76
2021	2021/2022	Středočeský kraj v SČ	6414/4	133	0	20	100	0	100	1 702,40
2021	2021/2022	Středočeský kraj v SČ	8269/9	47	60	0	100	0	40	573,40
2021	2021/2022	Středočeský kraj v SČ	8813/3	180	24	48	0	36	24	1 641,60
2021	2021/2022	Středočeský kraj v SČ	8868/8	180	20	80	0	60	20	2 232,00
2021	2021/2022	Středočeský kraj v SČ	9480/0	180	0	28	0	14	14	705,60
2021	2021/2022	Středočeský kraj v SČ	9904/4	158	0	10	0	15	0	237,00
2021	2021/2022	Středočeský kraj v SČ	15823/3	47	0	0	21	0	14	88,83
2021	2021/2022	Středočeský kraj v SČ	9204/4	44	8	0	56	0	152	552,64
2021	2021/2022	Středočeský kraj v SČ	9247/7	44	8	0	24	0	56	228,80
2021	2021/2022	Středočeský kraj v SČ	9361/1	180	100	20	0	0	140	3 276,00
2021	2021/2022	Středočeský kraj v SČ	9524/4	202	0	0	35	0	70	1 201,90
2021	2021/2022	Středočeský kraj v SČ	1507/7	205	54	0	45	0	27	1 678,95
2021	2021/2022	Středočeský kraj v SČ	1521/1	236	16	0	0	0	0	302,08
2021	2021/2022	Středočeský kraj v SČ	16712/2	24	0	0	49	0	160	289,20
2021	2021/2022	Středočeský kraj v SČ	17748/8	24	0	0	6	0	36	59,04
2021	2021/2022	Středočeský kraj v SČ	19102/2	24	20	0	60	0	200	398,40
2021	2021/2022	Středočeský kraj v SČ	19333/3	24	6	0	18	0	42	93,60
2021	2021/2022	Středočeský kraj v SČ	22200/0	94	3	0	7,5	0	27	210,09
2021	2021/2022	Středočeský kraj v SČ	25624/4	180	0	20	20	0	0	504,00
2021	2021/2022	Středočeský kraj v SČ	5906/6	47	28	0	14	0	42	256,62
2021	2021/2022	Středočeský kraj v SČ	9004/4	74	6	0	30	0	66	439,56
2021	2021/2022	Středočeský kraj v SČ	9033/3	74	14	0	14	0	42	321,16
2021	2021/2022	Středočeský kraj v SČ	9404/4	360	0	16	16	8	8	1 094,40
2021	2021/2022	Středočeský kraj v SČ	9547/7	24	0	0	32	0	16	61,44
2021	2021/2022	Středočeský kraj v SČ	9664/4	180	19	72	0	38	108	2 880,00
2021	2021/2022	Středočeský kraj v SČ	12356/6	24	0	14	14	0	0	47,04
2021	2021/2022	Středočeský kraj v SČ	22217/7	47	6	0	24	0	78	298,92
2021	2021/2022	Středočeský kraj v SČ	8534/4	71	2,5	0	5	0	0	31,95
2021	2021/2022	Středočeský kraj v SČ	8826/6	180	34	52	0	60	34	2 131,20
2021	2021/2022	Středočeský kraj v SČ	9117/7	180	6	0	0	0	0	86,40
2021	2021/2022	Středočeský kraj v SČ	9338/8	360	40	8	0	0	56	2 620,80
2021	2021/2022	Středočeský kraj v SČ	9503/3	134	0	0	98	0	126	1 669,64
2021	2021/2022	Středočeský kraj v SČ	9614/4	180	20	40	0	40	60	1 872,00
2021	2021/2022	Středočeský kraj v SČ	9631/1	180	20	40	0	40	60	1 872,00
2021	2021/2022	Středočeský kraj v SČ	9944/4	213	0	18	0	27	0	575,10
2021	2021/2022	Středočeský kraj v SČ	1501/1	180	20	0	0	0	5	342,00
2021	2021/2022	Středočeský kraj v SČ	15863/3	47	20	20	40	0	40	366,60
2021	2021/2022	Středočeský kraj v SČ	19402/2	24	0	19	59	0	157	337,92
2021	2021/2022	Středočeský kraj v SČ	19837/7	47	14	0	56	0	70	381,64
2021	2021/2022	Středočeský kraj v SČ	25625/5	180	0	20	20	0	0	504,00
2021	2021/2022	Středočeský kraj v SČ	5822/2	180	20	60	100	20	140	3 816,00
2021	2021/2022	Středočeský kraj v SČ	8559/9	47	2	0	2	0	18	62,98
2021	2021/2022	Středočeský kraj v SČ	8859/9	180	24	48	0	36	24	1 641,60
2021	2021/2022	Středočeský kraj v SČ	9055/5	110	6	0	30	0	66	653,40
2021	2021/2022	Středočeský kraj v SČ	9072/2	74	5	0	25	0	55	366,30
2021	2021/2022	Středočeský kraj v SČ	9562/2	47	0	0	100	0	40	347,80

ROK	GVD	DONATOR / VYKAZ	VLAK	HMOTNOST	POČET ZASTAVENÍ PODLE KATEGORIE					OSLAPNE
					11	12	13	14	15	
2021	2021/2022	Středočeský kraj v SČ	9581/1	47	0	0	90	0	36	313,02
2021	2021/2022	Středočeský kraj v SČ	15867/7	47	20	20	40	0	40	366,60
2021	2021/2022	Středočeský kraj v SČ	15873/3	47	20	20	40	0	40	366,60
2021	2021/2022	Středočeský kraj v SČ	19317/7	24	20	0	60	0	140	312,00
2021	2021/2022	Středočeský kraj v SČ	19700/0	144	0	0	77	0	44	934,56
2021	2021/2022	Středočeský kraj v SČ	19974/4	47	1	0	41	0	76	314,43
2021	2021/2022	Středočeský kraj v SČ	2435/5	47	14	0	77	0	254	949,87
2021	2021/2022	Středočeský kraj v SČ	26116/6	24	20	0	40	0	80	201,60
2021	2021/2022	Středočeský kraj v SČ	5832/2	180	20	40	84	12	108	2 944,80
2021	2021/2022	Středočeský kraj v SČ	9003/3	74	20	0	100	0	220	1 465,20
2021	2021/2022	Středočeský kraj v SČ	9622/2	180	20	40	0	40	60	1 872,00
2021	2021/2022	Středočeský kraj v SČ	9969/9	180	0	36	0	54	0	972,00
2021	2021/2022	Středočeský kraj v SČ	1500/0	205	36	0	0	0	9	701,10
2021	2021/2022	Středočeský kraj v SČ	1584/4	200	0	0	9	0	3	126,00
2021	2021/2022	Středočeský kraj v SČ	17704/4	24	0	0	28	0	98	174,72
2021	2021/2022	Středočeský kraj v SČ	2543/3	180	100	0	0	40	80	2 592,00
2021	2021/2022	Středočeský kraj v SČ	7740/0	47	14	0	98	0	98	559,30
2021	2021/2022	Středočeský kraj v SČ	7931/1	47	14	0	84	0	84	486,92
2021	2021/2022	Středočeský kraj v SČ	9525/5	100	0	0	56	0	84	784,00
2021	2021/2022	Středočeský kraj v SČ	12352/2	24	0	14	14	0	0	47,04
2021	2021/2022	Středočeský kraj v SČ	15608/8	24	0	6	46	0	72	171,84
2021	2021/2022	Středočeský kraj v SČ	1580/0	156	0	0	9	0	3	98,28
2021	2021/2022	Středočeský kraj v SČ	2548/8	180	60	0	0	24	48	1 555,20
2021	2021/2022	Středočeský kraj v SČ	5829/9	180	20	40	84	12	108	2 944,80
2021	2021/2022	Středočeský kraj v SČ	8252/2	82	42	0	70	0	28	700,28
2021	2021/2022	Středočeský kraj v SČ	15604/4	24	0	20	60	0	100	259,20
2021	2021/2022	Středočeský kraj v SČ	19101/1	24	14	0	42	0	140	278,88
2021	2021/2022	Středočeský kraj v SČ	25636/6	360	0	8	8	0	0	403,20
2021	2021/2022	Středočeský kraj v SČ	5700/0	48	0	0	8	0	16	65,28
2021	2021/2022	Středočeský kraj v SČ	7713/3	94	14	0	91	0	98	1 085,70
2021	2021/2022	Středočeský kraj v SČ	8502/2	47	16	0	30	0	86	373,18
2021	2021/2022	Středočeský kraj v SČ	8605/5	180	40	0	0	0	40	1 008,00
2021	2021/2022	Středočeský kraj v SČ	9240/0	24	14	0	56	0	112	255,36
2021	2021/2022	Středočeský kraj v SČ	9435/5	180	0	10	10	5	5	342,00
2021	2021/2022	Středočeský kraj v SČ	9536/6	100	0	0	12	0	15	150,00
2021	2021/2022	Středočeský kraj v SČ	15886/6	24	14	14	28	0	28	131,04
2021	2021/2022	Středočeský kraj v SČ	19126/6	24	6	0	18	0	60	119,52
2021	2021/2022	Středočeský kraj v SČ	19512/2	24	20	0	60	0	40	168,00
2021	2021/2022	Středočeský kraj v SČ	22202/2	47	20	0	100	0	280	1 099,80
2021	2021/2022	Středočeský kraj v SČ	2475/5	47	6	0	3	0	6	46,53
2021	2021/2022	Středočeský kraj v SČ	25619/9	180	0	20	20	0	0	504,00
2021	2021/2022	Středočeský kraj v SČ	25630/0	180	0	12	12	0	0	302,40
2021	2021/2022	Středočeský kraj v SČ	2572/2	180	100	0	0	40	80	2 592,00
2021	2021/2022	Středočeský kraj v SČ	6900/0	180	14	42	0	14	56	1 587,60
2021	2021/2022	Středočeský kraj v SČ	7527/7	137	42	0	0	28	42	959,00
2021	2021/2022	Středočeský kraj v SČ	8500/0	71	15	0	22	0	84	521,14
2021	2021/2022	Středočeský kraj v SČ	8801/1	47	5	20	0	15	5	145,70
2021	2021/2022	Středočeský kraj v SČ	8820/0	360	24	32	0	24	24	2 592,00
2021	2021/2022	Středočeský kraj v SČ	9266/6	24	0	0	28	0	56	114,24
2021	2021/2022	Středočeský kraj v SČ	9479/9	180	0	28	0	14	14	705,60
2021	2021/2022	Středočeský kraj v SČ	9619/9	180	20	40	0	40	60	1 872,00

ROK	GVD	DONATOR / VYKAZ	VLAK	HMOTNOST	POČET ZASTAVENÍ PODLE KATEGORIE					OSLAPNE
					11	12	13	14	15	
2021	2021/2022	Středočeský kraj v SČ	19700/0	56	0	0	14	0	10	72,80
2021	2021/2022	Středočeský kraj v SČ	19737/7	100	0	0	6	0	12	102,00
2021	2021/2022	Středočeský kraj v SČ	2432/2	47	14	0	77	0	254	949,87
2021	2021/2022	Středočeský kraj v SČ	2558/8	360	40	0	0	16	32	2 073,60
2021	2021/2022	Středočeský kraj v SČ	9031/1	74	19	0	95	0	190	1 307,58
2021	2021/2022	Středočeský kraj v SČ	9263/3	24	0	0	24	0	64	120,96
2021	2021/2022	Středočeský kraj v SČ	9423/3	360	0	16	16	8	8	1 094,40
2021	2021/2022	Středočeský kraj v SČ	1568/8	156	0	0	9	0	3	98,28
2021	2021/2022	Středočeský kraj v SČ	17747/7	24	0	0	6	0	30	50,40
2021	2021/2022	Středočeský kraj v SČ	2417/7	47	6	0	24	0	78	298,92
2021	2021/2022	Středočeský kraj v SČ	2455/5	47	4	0	8	0	12	67,68
2021	2021/2022	Středočeský kraj v SČ	25621/1	180	0	20	20	0	0	504,00
2021	2021/2022	Středočeský kraj v SČ	27706/6	24	0	14	56	0	98	238,56
2021	2021/2022	Středočeský kraj v SČ	5700/0	24	0	0	6	0	12	24,48
2021	2021/2022	Středočeský kraj v SČ	5713/3	24	0	0	6	0	12	24,48
2021	2021/2022	Středočeský kraj v SČ	6923/3	180	14	70	0	42	98	2 696,40
2021	2021/2022	Středočeský kraj v SČ	8576/6	24	0	0	13	0	117	184,08
2021	2021/2022	Středočeský kraj v SČ	9568/8	47	0	0	80	0	40	300,80
2021	2021/2022	Středočeský kraj v SČ	9914/4	213	0	9	0	0	0	172,53
2021	2021/2022	Středočeský kraj v SČ	19434/4	24	0	19	38	0	57	168,72
2021	2021/2022	Středočeský kraj v SČ	19874/4	47	0	0	38	0	19	142,88
2021	2021/2022	Středočeský kraj v SČ	5702/2	44	0	0	8	0	16	59,84
2021	2021/2022	Středočeský kraj v SČ	7930/0	47	26	0	78	0	104	574,34
2021	2021/2022	Středočeský kraj v SČ	9112/2	360	16	0	0	0	8	633,60
2021	2021/2022	Středočeský kraj v SČ	9867/7	47	0	0	51	0	26	193,17
2021	2021/2022	Středočeský kraj v SČ	16728/8	24	0	0	28	0	112	194,88
2021	2021/2022	Středočeský kraj v SČ	17705/5	24	0	0	28	0	98	174,72
2021	2021/2022	Středočeský kraj v SČ	19960/0	47	0	0	28	0	56	223,72
2021	2021/2022	Středočeský kraj v SČ	2057/7	74	0	0	36	0	54	372,96
2021	2021/2022	Středočeský kraj v SČ	5818/8	180	20	60	100	20	140	3 816,00
2021	2021/2022	Středočeský kraj v SČ	8877/7	180	18	72	0	54	18	2 008,80
2021	2021/2022	Středočeský kraj v SČ	9007/7	74	14	0	70	0	154	1 025,64
2021	2021/2022	Středočeský kraj v SČ	9057/7	110	6	0	30	0	66	653,40
2021	2021/2022	Středočeský kraj v SČ	9058/8	74	6	0	30	0	66	439,56
2021	2021/2022	Středočeský kraj v SČ	9360/0	180	100	20	0	0	140	3 276,00
2021	2021/2022	Středočeský kraj v SČ	9572/2	47	0	0	30	0	12	104,34
2021	2021/2022	Středočeský kraj v SČ	9625/5	180	20	40	0	40	60	1 872,00
2021	2021/2022	Středočeský kraj v SČ	19520/0	24	20	0	60	0	40	168,00
2021	2021/2022	Středočeský kraj v SČ	2014/4	74	0	0	84	0	126	870,24
2021	2021/2022	Středočeský kraj v SČ	22215/5	47	6	0	45	0	134	506,19
2021	2021/2022	Středočeský kraj v SČ	25600/0	180	0	19	19	0	0	478,80
2021	2021/2022	Středočeský kraj v SČ	8537/7	47	3,5	0	7	0	36	131,13
2021	2021/2022	Středočeský kraj v SČ	8600/0	180	40	0	0	0	40	1 008,00
2021	2021/2022	Středočeský kraj v SČ	9424/4	360	0	16	16	8	8	1 094,40
2021	2021/2022	Středočeský kraj v SČ	1572/2	94	0	0	56	0	14	342,16
2021	2021/2022	Středočeský kraj v SČ	15916/6	24	0	0	12	0	18	40,32
2021	2021/2022	Středočeský kraj v SČ	19107/7	24	20	0	60	0	200	398,40
2021	2021/2022	Středočeský kraj v SČ	25646/6	180	0	18	18	0	0	453,60
2021	2021/2022	Středočeský kraj v SČ	5805/5	180	6	18	24	6	42	1 090,80
2021	2021/2022	Středočeský kraj v SČ	5837/7	180	20	40	84	12	108	2 944,80
2021	2021/2022	Středočeský kraj v SČ	8816/6	360	24	32	0	24	24	2 592,00

ROK	GVD	DONATOR / VYKAZ	VLAK	HMOTNOST	POČET ZASTAVENÍ PODLE KATEGORIE					OSLAPNE
					11	12	13	14	15	
2021	2021/2022	Středočeský kraj v SČ	9107/7	360	24	24	32	8	40	3 024,00
2021	2021/2022	Středočeský kraj v SČ	9728/8	24	20	0	100	0	80	273,60
2021	2021/2022	Středočeský kraj v SČ	9921/1	158	0	10	0	15	0	237,00
2021	2021/2022	Středočeský kraj v SČ	19421/1	24	0	20	60	0	160	345,60
2021	2021/2022	Středočeský kraj v SČ	25916/6	24	0	0	40	0	100	192,00
2021	2021/2022	Středočeský kraj v SČ	8509/9	47	14	0	28	0	84	355,32
2021	2021/2022	Středočeský kraj v SČ	8521/1	71	14	0	14	0	84	487,06
2021	2021/2022	Středočeský kraj v SČ	8818/8	180	20	40	0	36	20	1 411,20
2021	2021/2022	Středočeský kraj v SČ	9317/7	180	100	20	0	0	140	3 276,00
2021	2021/2022	Středočeský kraj v SČ	9508/8	134	0	0	42	0	54	715,56
2021	2021/2022	Středočeský kraj v SČ	9560/0	47	0	0	80	0	32	278,24
2021	2021/2022	Středočeský kraj v SČ	15845/5	180	14	14	28	0	28	982,80
2021	2021/2022	Středočeský kraj v SČ	19100/0	24	14	0	42	0	140	278,88
2021	2021/2022	Středočeský kraj v SČ	19521/1	24	20	0	60	0	40	168,00
2021	2021/2022	Středočeský kraj v SČ	19972/2	47	0	0	28	0	56	223,72
2021	2021/2022	Středočeský kraj v SČ	2463/3	47	2	0	2	0	2	17,86
2021	2021/2022	Středočeský kraj v SČ	8251/1	47	42	0	70	0	28	401,38
2021	2021/2022	Středočeský kraj v SČ	8574/4	24	0	0	5	0	45	70,80
2021	2021/2022	Středočeský kraj v SČ	9001/1	74	14	0	70	0	154	1 025,64
2021	2021/2022	Středočeský kraj v SČ	9015/5	74	14	0	70	0	154	1 025,64
2021	2021/2022	Středočeský kraj v SČ	9020/0	47	14	0	70	0	154	651,42
2021	2021/2022	Středočeský kraj v SČ	9319/9	180	100	20	0	0	140	3 276,00
2021	2021/2022	Středočeský kraj v SČ	9332/2	180	100	20	0	0	140	3 276,00
2021	2021/2022	Středočeský kraj v SČ	9436/6	180	0	36	18	18	18	1 069,20
2021	2021/2022	Středočeský kraj v SČ	9519/9	102	0	0	28	0	36	363,12
2021	2021/2022	Středočeský kraj v SČ	9862/2	47	0	0	94	0	38	328,06
2021	2021/2022	Středočeský kraj v SČ	20341/1	24	20	0	40	0	40	144,00
2021	2021/2022	Středočeský kraj v SČ	2444/4	47	2	0	2	0	2	17,86
2021	2021/2022	Středočeský kraj v SČ	2559/9	180	60	0	0	24	48	1 555,20
2021	2021/2022	Středočeský kraj v SČ	7701/1	47	14	0	98	0	98	559,30
2021	2021/2022	Středočeský kraj v SČ	9538/8	56	0	0	16	0	24	125,44
2021	2021/2022	Středočeský kraj v SČ	9702/2	24	6	0	42	0	42	122,40
2021	2021/2022	Středočeský kraj v SČ	6057/7	47	10	5	35	0	40	253,80
2021	2021/2022	Středočeský kraj v SČ	7912/2	47	40	0	110	0	160	860,10
2021	2021/2022	Středočeský kraj v SČ	9336/6	360	40	8	0	0	56	2 620,80
2021	2021/2022	Středočeský kraj v SČ	9414/4	180	0	40	20	20	20	1 188,00
2021	2021/2022	Středočeský kraj v SČ	9810/0	94	0	0	49	0	14	309,26
2021	2021/2022	Středočeský kraj v SČ	2025/5	74	0	0	84	0	112	808,08
2021	2021/2022	Středočeský kraj v SČ	20320/0	24	20	0	40	0	40	144,00
2021	2021/2022	Středočeský kraj v SČ	25905/5	24	0	0	34	0	76	150,24
2021	2021/2022	Středočeský kraj v SČ	6409/9	133	0	20	100	0	100	1 702,40
2021	2021/2022	Středočeský kraj v SČ	8841/1	180	48	80	0	60	48	2 937,60
2021	2021/2022	Středočeský kraj v SČ	9154/4	180	28	0	0	0	14	554,40
2021	2021/2022	Středočeský kraj v SČ	9504/4	134	0	0	56	0	70	938,00
2021	2021/2022	Středočeský kraj v SČ	9577/7	100	0	0	15	0	6	111,00
2021	2021/2022	Středočeský kraj v SČ	9676/6	24	14	28	14	0	42	164,64
2021	2021/2022	Středočeský kraj v SČ	1528/8	236	16	0	0	0	0	302,08
2021	2021/2022	Středočeský kraj v SČ	15653/3	24	0	0	14	0	28	57,12
2021	2021/2022	Středočeský kraj v SČ	1570/0	200	0	0	51	0	17	714,00
2021	2021/2022	Středočeský kraj v SČ	19502/2	24	19	0	57	0	38	159,60
2021	2021/2022	Středočeský kraj v SČ	6006/6	62	0	0	80	0	60	471,20

ROK	GVD	DONATOR / VYKAZ	VLAK	HMOTNOST	POČET ZASTAVENÍ PODLE KATEGORIE					OSLAPNE
					11	12	13	14	15	
2021	2021/2022	Středočeský kraj v SČ	6416/6	133	0	20	100	0	100	1 702,40
2021	2021/2022	Středočeský kraj v SČ	9659/9	180	19	38	0	38	57	1 778,40
2021	2021/2022	Středočeský kraj v SČ	9802/2	47	0	0	60	0	30	225,60
2021	2021/2022	Středočeský kraj v SČ	15602/2	24	0	5	15	0	25	64,80
2021	2021/2022	Středočeský kraj v SČ	1565/5	288	0	0	21	0	0	302,40
2021	2021/2022	Středočeský kraj v SČ	27953/3	24	0	0	28	0	42	94,08
2021	2021/2022	Středočeský kraj v SČ	7724/4	47	19	0	133	0	133	759,05
2021	2021/2022	Středočeský kraj v SČ	9102/2	180	28	0	0	0	14	554,40
2021	2021/2022	Středočeský kraj v SČ	9576/6	47	6	0	30	0	12	126,90
2021	2021/2022	Středočeský kraj v SČ	16716/6	24	0	0	36	0	144	250,56
2021	2021/2022	Středočeský kraj v SČ	19439/9	24	0	19	38	0	57	168,72
2021	2021/2022	Středočeský kraj v SČ	19908/8	47	6	0	30	0	24	160,74
2021	2021/2022	Středočeský kraj v SČ	19957/7	47	0	0	40	0	80	319,60
2021	2021/2022	Středočeský kraj v SČ	2020/0	74	0	0	84	0	126	870,24
2021	2021/2022	Středočeský kraj v SČ	9337/7	180	60	12	0	0	84	1 965,60
2021	2021/2022	Středočeský kraj v SČ	1562/2	288	0	0	21	0	0	302,40
2021	2021/2022	Středočeský kraj v SČ	15648/8	24	0	0	14	0	28	57,12
2021	2021/2022	Středočeský kraj v SČ	1578/8	94	0	0	56	0	14	342,16
2021	2021/2022	Středočeský kraj v SČ	17751/1	24	0	0	6	0	30	50,40
2021	2021/2022	Středočeský kraj v SČ	19116/6	24	20	0	60	0	200	398,40
2021	2021/2022	Středočeský kraj v SČ	22200/0	47	11	0	63	0	169	664,82
2021	2021/2022	Středočeský kraj v SČ	27713/3	24	0	6	24	0	42	102,24
2021	2021/2022	Středočeský kraj v SČ	27958/8	24	0	0	40	0	60	134,40
2021	2021/2022	Středočeský kraj v SČ	5761/1	24	0	0	8	0	16	32,64
2021	2021/2022	Středočeský kraj v SČ	5833/3	180	20	40	84	12	108	2 944,80
2021	2021/2022	Středočeský kraj v SČ	5939/9	99	28	0	21	0	56	658,35
2021	2021/2022	Středočeský kraj v SČ	8262/2	47	42	0	70	0	28	401,38
2021	2021/2022	Středočeský kraj v SČ	8533/3	24	4	0	22	0	221	352,32
2021	2021/2022	Středočeský kraj v SČ	9333/3	180	60	12	0	0	84	1 965,60
2021	2021/2022	Středočeský kraj v SČ	9905/5	158	0	10	0	15	0	237,00
2021	2021/2022	Středočeský kraj v SČ	19301/1	24	14	0	28	0	98	201,60
2021	2021/2022	Středočeský kraj v SČ	2462/2	47	3	0	3	0	3	26,79
2021	2021/2022	Středočeský kraj v SČ	2548/8	360	40	0	0	16	32	2 073,60
2021	2021/2022	Středočeský kraj v SČ	7862/2	47	72	0	0	54	54	524,52
2021	2021/2022	Středočeský kraj v SČ	8282/2	47	57	0	95	0	38	544,73
2021	2021/2022	Středočeský kraj v SČ	8510/0	47	14	0	28	0	84	355,32
2021	2021/2022	Středočeský kraj v SČ	9069/9	74	6	0	30	0	66	439,56
2021	2021/2022	Středočeský kraj v SČ	9120/0	180	14	0	0	0	0	201,60
2021	2021/2022	Středočeský kraj v SČ	9530/0	102	0	0	24	0	36	342,72
2021	2021/2022	Středočeský kraj v SČ	9535/5	134	0	0	80	0	120	1 500,80
2021	2021/2022	Středočeský kraj v SČ	9828/8	94	0	0	49	0	14	309,26
2021	2021/2022	Středočeský kraj v SČ	12363/3	24	0	14	14	0	0	47,04
2021	2021/2022	Středočeský kraj v SČ	1502/2	164	30	0	25	0	15	746,20
2021	2021/2022	Středočeský kraj v SČ	1560/0	100	0	0	18	0	3	108,00
2021	2021/2022	Středočeský kraj v SČ	1575/5	156	0	0	9	0	3	98,28
2021	2021/2022	Středočeský kraj v SČ	15870/0	47	20	20	40	0	40	366,60
2021	2021/2022	Středočeský kraj v SČ	19955/5	47	0	0	12	0	24	95,88
2021	2021/2022	Středočeský kraj v SČ	27947/7	24	0	0	40	0	60	134,40
2021	2021/2022	Středočeský kraj v SČ	6047/7	47	6	6	24	0	24	172,02
2021	2021/2022	Středočeský kraj v SČ	7820/0	137	42	0	0	28	42	959,00
2021	2021/2022	Středočeský kraj v SČ	9108/8	180	12	0	0	0	6	237,60

ROK	GVD	DONATOR / VYKAZ	VLAK	HMOTNOST	POČET ZASTAVENÍ PODLE KATEGORIE					OSLAPNE
					11	12	13	14	15	
2021	2021/2022	Středočeský kraj v SČ	9133/3	180	14	0	0	0	0	201,60
2021	2021/2022	Středočeský kraj v SČ	9521/1	102	0	0	20	0	30	285,60
2021	2021/2022	Středočeský kraj v SČ	9857/7	47	0	0	100	0	40	347,80
2021	2021/2022	Středočeský kraj v SČ	9863/3	47	0	0	100	0	40	347,80
2021	2021/2022	Středočeský kraj v SČ	1507/7	164	30	0	25	0	15	746,20
2021	2021/2022	Středočeský kraj v SČ	1814/4	100	20	0	40	0	40	600,00
2021	2021/2022	Středočeský kraj v SČ	27715/5	48	0	6	24	0	42	204,48
2021	2021/2022	Středočeský kraj v SČ	6003/3	62	0	0	76	0	57	447,64
2021	2021/2022	Středočeský kraj v SČ	7802/2	137	42	0	0	28	42	959,00
2021	2021/2022	Středočeský kraj v SČ	8611/1	180	40	0	0	0	40	1 008,00
2021	2021/2022	Středočeský kraj v SČ	9212/2	48	0	0	8	0	40	134,40
2021	2021/2022	Středočeský kraj v SČ	9849/9	47	0	0	30	0	12	104,34
2021	2021/2022	Středočeský kraj v SČ	19316/6	24	6	0	18	0	42	93,60
2021	2021/2022	Středočeský kraj v SČ	19322/2	24	20	0	60	0	140	312,00
2021	2021/2022	Středočeský kraj v SČ	2559/9	360	40	0	0	16	32	2 073,60
2021	2021/2022	Středočeský kraj v SČ	25901/1	24	0	0	28	0	70	134,40
2021	2021/2022	Středočeský kraj v SČ	5813/3	360	0	20	16	8	32	1 742,40
2021	2021/2022	Středočeský kraj v SČ	7913/3	47	40	0	110	0	160	860,10
2021	2021/2022	Středočeský kraj v SČ	7982/2	24	0	0	56	0	42	127,68
2021	2021/2022	Středočeský kraj v SČ	9345/5	360	40	8	0	0	56	2 620,80
2021	2021/2022	Středočeský kraj v SČ	9577/7	47	6	0	30	0	12	126,90
2021	2021/2022	Středočeský kraj v SČ	9582/2	47	0	0	80	0	32	278,24
2021	2021/2022	Středočeský kraj v SČ	15857/7	47	20	20	40	0	40	366,60
2021	2021/2022	Středočeský kraj v SČ	1819/9	100	26	0	62	0	36	734,00
2021	2021/2022	Středočeský kraj v SČ	19412/2	24	0	20	40	0	60	177,60
2021	2021/2022	Středočeský kraj v SČ	20316/6	24	20	0	40	0	40	144,00
2021	2021/2022	Středočeský kraj v SČ	2426/6	47	20	0	80	0	260	996,40
2021	2021/2022	Středočeský kraj v SČ	25606/6	180	0	20	20	0	0	504,00
2021	2021/2022	Středočeský kraj v SČ	25614/4	360	0	8	8	0	0	403,20
2021	2021/2022	Středočeský kraj v SČ	27745/5	24	0	14	14	0	14	67,20
2021	2021/2022	Středočeský kraj v SČ	6007/7	62	0	0	80	0	60	471,20
2021	2021/2022	Středočeský kraj v SČ	8540/0	47	14	0	14	0	84	322,42
2021	2021/2022	Středočeský kraj v SČ	8819/9	360	24	32	0	24	24	2 592,00
2021	2021/2022	Středočeský kraj v SČ	9137/7	180	28	0	0	0	14	554,40
2021	2021/2022	Středočeský kraj v SČ	9157/7	180	28	0	0	0	14	554,40
2021	2021/2022	Středočeský kraj v SČ	9357/7	180	91	20	0	0	140	3 146,40
2021	2021/2022	Středočeský kraj v SČ	9421/1	180	0	24	24	12	12	820,80
2021	2021/2022	Středočeský kraj v SČ	9677/7	24	14	28	14	0	42	164,64
2021	2021/2022	Středočeský kraj v SČ	1527/7	180	24	0	0	0	6	410,40
2021	2021/2022	Středočeský kraj v SČ	1803/3	100	6	0	60	0	26	504,00
2021	2021/2022	Středočeský kraj v SČ	19140/0	24	14	0	28	0	98	201,60
2021	2021/2022	Středočeský kraj v SČ	19522/2	24	14	0	42	0	28	117,60
2021	2021/2022	Středočeský kraj v SČ	19860/0	47	0	0	12	0	6	45,12
2021	2021/2022	Středočeský kraj v SČ	19904/4	94	0	0	21	0	42	335,58
2021	2021/2022	Středočeský kraj v SČ	2019/9	74	0	0	84	0	126	870,24
2021	2021/2022	Středočeský kraj v SČ	20301/1	24	14	0	28	0	28	100,80
2021	2021/2022	Středočeský kraj v SČ	22207/7	47	20	0	80	0	260	996,40
2021	2021/2022	Středočeský kraj v SČ	2425/5	47	20	0	80	0	260	996,40
2021	2021/2022	Středočeský kraj v SČ	2525/5	360	40	0	0	16	32	2 073,60
2021	2021/2022	Středočeský kraj v SČ	2556/6	360	40	0	0	16	32	2 073,60
2021	2021/2022	Středočeský kraj v SČ	26151/1	24	14	0	42	0	56	157,92

ROK	GVD	DONATOR / VYKAZ	VLAK	HMOTNOST	POČET ZASTAVENÍ PODLE KATEGORIE					OSLAPNE
					11	12	13	14	15	
2021	2021/2022	Středočeský kraj v SČ	7804/4	41	18	0	0	12	18	123,00
2021	2021/2022	Středočeský kraj v SČ	9005/5	74	14	0	70	0	154	1 025,64
2021	2021/2022	Středočeský kraj v SČ	1502/2	82	12	0	10	0	6	149,24
2021	2021/2022	Středočeský kraj v SČ	15651/1	24	0	0	14	0	28	57,12
2021	2021/2022	Středočeský kraj v SČ	15929/9	24	0	0	40	0	60	134,40
2021	2021/2022	Středočeský kraj v SČ	15932/2	24	0	0	36	0	54	120,96
2021	2021/2022	Středočeský kraj v SČ	19320/0	24	14	0	42	0	98	218,40
2021	2021/2022	Středočeský kraj v SČ	22206/6	47	20	0	80	0	260	996,40
2021	2021/2022	Středočeský kraj v SČ	27952/2	24	0	0	40	0	60	134,40
2021	2021/2022	Středočeský kraj v SČ	7910/0	47	40	0	110	0	160	860,10
2021	2021/2022	Středočeský kraj v SČ	8526/6	47	14	0	28	0	84	355,32
2021	2021/2022	Středočeský kraj v SČ	8818/8	360	24	32	0	24	24	2 592,00
2021	2021/2022	Středočeský kraj v SČ	9159/9	180	28	0	0	0	14	554,40
2021	2021/2022	Středočeský kraj v SČ	9572/2	102	0	0	70	0	28	528,36
2021	2021/2022	Středočeský kraj v SČ	9615/5	180	14	28	0	28	42	1 310,40
2021	2021/2022	Středočeský kraj v SČ	9623/3	180	20	40	0	40	60	1 872,00
2021	2021/2022	Středočeský kraj v SČ	9665/5	180	5	10	0	10	15	468,00
2021	2021/2022	Středočeský kraj v SČ	9811/1	47	14	0	112	0	98	592,20
2021	2021/2022	Středočeský kraj v SČ	15858/8	47	20	20	40	0	40	366,60
2021	2021/2022	Středočeský kraj v SČ	2468/8	47	8	0	8	0	8	71,44
2021	2021/2022	Středočeský kraj v SČ	6058/8	47	6	19	70	0	82	497,50
2021	2021/2022	Středočeský kraj v SČ	6408/8	133	0	20	100	0	100	1 702,40
2021	2021/2022	Středočeský kraj v SČ	8518/8	44	6	0	12	0	36	142,56
2021	2021/2022	Středočeský kraj v SČ	8609/9	180	40	0	0	0	40	1 008,00
2021	2021/2022	Středočeský kraj v SČ	9006/6	74	20	0	100	0	220	1 465,20
2021	2021/2022	Středočeský kraj v SČ	9648/8	180	20	40	0	40	60	1 872,00
2021	2021/2022	Středočeský kraj v SČ	9725/5	44	8	0	40	0	32	200,64
2021	2021/2022	Středočeský kraj v SČ	9803/3	47	0	0	180	0	90	676,80
2021	2021/2022	Středočeský kraj v SČ	9947/7	213	0	18	0	27	0	575,10
2021	2021/2022	Středočeský kraj v SČ	2575/5	180	45	0	0	6	27	982,80
2021	2021/2022	Středočeský kraj v SČ	6005/5	62	0	0	80	0	60	471,20
2021	2021/2022	Středočeský kraj v SČ	6059/9	47	15	14	92	0	99	609,83
2021	2021/2022	Středočeský kraj v SČ	7726/6	24	13	0	91	0	91	265,20
2021	2021/2022	Středočeský kraj v SČ	7823/3	137	60	0	0	40	60	1 370,00
2021	2021/2022	Středočeský kraj v SČ	8260/0	47	42	0	70	0	28	401,38
2021	2021/2022	Středočeský kraj v SČ	9101/1	180	28	54	32	19	97	2 750,40
2021	2021/2022	Středočeský kraj v SČ	9633/3	180	20	40	0	40	60	1 872,00
2021	2021/2022	Středočeský kraj v SČ	15853/3	24	14	14	28	0	28	131,04
2021	2021/2022	Středočeský kraj v SČ	16726/6	24	0	0	28	0	112	194,88
2021	2021/2022	Středočeský kraj v SČ	19704/4	47	0	0	140	0	80	554,60
2021	2021/2022	Středočeský kraj v SČ	19922/2	47	20	0	100	0	80	535,80
2021	2021/2022	Středočeský kraj v SČ	2534/4	180	100	0	0	40	80	2 592,00
2021	2021/2022	Středočeský kraj v SČ	25611/1	360	0	8	8	0	0	403,20
2021	2021/2022	Středočeský kraj v SČ	2563/3	180	55	0	0	22	44	1 425,60
2021	2021/2022	Středočeský kraj v SČ	5953/3	47	8	0	4	0	12	73,32
2021	2021/2022	Středočeský kraj v SČ	6410/0	133	0	20	100	0	100	1 702,40
2021	2021/2022	Středočeský kraj v SČ	9009/9	74	14	0	70	0	154	1 025,64
2021	2021/2022	Středočeský kraj v SČ	9516/6	134	0	0	119	0	153	2 027,42
2021	2021/2022	Středočeský kraj v SČ	9712/2	44	8	0	36	0	32	191,84
2021	2021/2022	Středočeský kraj v SČ	9839/9	71	0	0	63	0	28	342,93
2021	2021/2022	Středočeský kraj v SČ	9909/9	180	0	28	0	42	0	756,00

ROK	GVD	DONATOR / VYKAZ	VLAK	HMOTNOST	POČET ZASTAVENÍ PODLE KATEGORIE					OSLAPNE
					11	12	13	14	15	
2021	2021/2022	Středočeský kraj v SČ	1800/0	102	1	0	3	0	2	35,70
2021	2021/2022	Středočeský kraj v SČ	19300/0	48	14	0	21	0	98	386,40
2021	2021/2022	Středočeský kraj v SČ	19762/2	24	0	0	56	0	56	147,84
2021	2021/2022	Středočeský kraj v SČ	19819/9	47	20	0	100	0	120	648,60
2021	2021/2022	Středočeský kraj v SČ	2517/7	180	100	0	0	40	80	2 592,00
2021	2021/2022	Středočeský kraj v SČ	5707/7	24	0	0	20	0	40	81,60
2021	2021/2022	Středočeský kraj v SČ	5812/2	180	6	60	58	20	98	2 782,80
2021	2021/2022	Středočeský kraj v SČ	9139/9	180	28	0	0	0	14	554,40
2021	2021/2022	Středočeský kraj v SČ	9161/1	180	14	0	0	0	0	201,60
2021	2021/2022	Středočeský kraj v SČ	9611/1	180	14	28	0	28	42	1 310,40
2021	2021/2022	Středočeský kraj v SČ	9721/1	24	6	0	30	0	24	82,08
2021	2021/2022	Středočeský kraj v SČ	9801/1	144	0	0	140	0	70	1 612,80
2021	2021/2022	Středočeský kraj v SČ	15656/6	24	0	0	14	0	28	57,12
2021	2021/2022	Středočeský kraj v SČ	19148/8	24	14	0	28	0	98	201,60
2021	2021/2022	Středočeský kraj v SČ	2026/6	74	0	0	78	0	104	750,36
2021	2021/2022	Středočeský kraj v SČ	2066/6	74	0	0	36	0	54	372,96
2021	2021/2022	Středočeský kraj v SČ	25618/8	180	0	20	20	0	0	504,00
2021	2021/2022	Středočeský kraj v SČ	5823/3	180	20	60	100	20	140	3 816,00
2021	2021/2022	Středočeský kraj v SČ	5906/6	99	12	0	9	0	24	282,15
2021	2021/2022	Středočeský kraj v SČ	6902/2	180	20	98	0	58	137	3 772,80
2021	2021/2022	Středočeský kraj v SČ	7800/0	137	57	0	0	38	57	1 301,50
2021	2021/2022	Středočeský kraj v SČ	8581/1	24	20	0	20	0	0	62,40
2021	2021/2022	Středočeský kraj v SČ	9316/6	180	42	6	0	0	54	1 285,20
2021	2021/2022	Středočeský kraj v SČ	9565/5	47	0	0	100	0	40	347,80
2021	2021/2022	Středočeský kraj v SČ	9824/4	94	0	0	49	0	14	309,26
2021	2021/2022	Středočeský kraj v SČ	19913/3	47	20	0	100	0	80	535,80
2021	2021/2022	Středočeský kraj v SČ	20330/0	24	20	0	40	0	40	144,00
2021	2021/2022	Středočeský kraj v SČ	2558/8	180	60	0	0	24	48	1 555,20
2021	2021/2022	Středočeský kraj v SČ	27945/5	24	0	0	40	0	60	134,40
2021	2021/2022	Středočeský kraj v SČ	8859/9	360	24	32	0	24	24	2 592,00
2021	2021/2022	Středočeský kraj v SČ	9113/3	180	28	0	0	0	14	554,40
2021	2021/2022	Středočeský kraj v SČ	9771/1	24	13	0	72	0	52	186,24
2021	2021/2022	Středočeský kraj v SČ	12350/0	24	0	14	14	0	0	47,04
2021	2021/2022	Středočeský kraj v SČ	1523/3	180	24	0	0	0	6	410,40
2021	2021/2022	Středočeský kraj v SČ	19800/0	47	14	0	49	0	70	365,19
2021	2021/2022	Středočeský kraj v SČ	2565/5	180	60	0	0	24	48	1 555,20
2021	2021/2022	Středočeský kraj v SČ	5820/0	180	20	60	100	20	140	3 816,00
2021	2021/2022	Středočeský kraj v SČ	8827/7	360	8	32	0	24	8	1 785,60
2021	2021/2022	Středočeský kraj v SČ	9558/8	47	0	0	5	0	4	23,03
2021	2021/2022	Středočeský kraj v SČ	9580/0	47	6	0	26	0	10	111,86
2021	2021/2022	Středočeský kraj v SČ	9760/0	24	0	0	15	0	15	39,60
2021	2021/2022	Středočeský kraj v SČ	1547/7	102	0	0	63	0	28	492,66
2021	2021/2022	Středočeský kraj v SČ	17710/0	24	0	0	14	0	70	117,60
2021	2021/2022	Středočeský kraj v SČ	19113/3	24	20	0	60	0	200	398,40
2021	2021/2022	Středočeský kraj v SČ	19909/9	94	14	0	70	0	56	750,12
2021	2021/2022	Středočeský kraj v SČ	2458/8	24	8	0	8	0	8	36,48
2021	2021/2022	Středočeský kraj v SČ	9019/9	74	14	0	70	0	154	1 025,64
2021	2021/2022	Středočeský kraj v SČ	9163/3	180	14	0	0	0	0	201,60
2021	2021/2022	Středočeský kraj v SČ	9858/8	47	0	0	114	0	54	420,18
2021	2021/2022	Středočeský kraj v SČ	9875/5	94	0	0	70	0	28	486,92
2021	2021/2022	Středočeský kraj v SČ	9955/5	158	0	10	0	15	0	237,00

ROK	GVD	DONATOR / VYKAZ	VLAK	HMOTNOST	POČET ZASTAVENÍ PODLE KATEGORIE					OSLAPNE
					11	12	13	14	15	
2021	2021/2022	Středočeský kraj v SČ	1545/5	100	14	0	84	0	84	1 036,00
2021	2021/2022	Středočeský kraj v SČ	1581/1	200	0	0	51	0	17	714,00
2021	2021/2022	Středočeský kraj v SČ	15827/7	47	0	18	54	0	54	355,32
2021	2021/2022	Středočeský kraj v SČ	2581/1	180	28	0	0	0	14	554,40
2021	2021/2022	Středočeský kraj v SČ	9100/0	180	14	0	0	0	0	201,60
2021	2021/2022	Středočeský kraj v SČ	9155/5	180	28	0	0	0	14	554,40
2021	2021/2022	Středočeský kraj v SČ	9213/3	24	3	0	21	0	57	113,04
2021	2021/2022	Středočeský kraj v SČ	9618/8	180	20	40	0	40	60	1 872,00
2021	2021/2022	Středočeský kraj v SČ	9700/0	44	8	0	36	0	32	191,84
2021	2021/2022	Středočeský kraj v SČ	1563/3	188	0	0	56	0	28	842,24
2021	2021/2022	Středočeský kraj v SČ	19872/2	47	0	0	40	0	20	150,40
2021	2021/2022	Středočeský kraj v SČ	22212/2	47	20	0	80	0	260	996,40
2021	2021/2022	Středočeský kraj v SČ	2533/3	180	100	0	0	40	80	2 592,00
2021	2021/2022	Středočeský kraj v SČ	8529/9	94	7	0	14	0	0	118,44
2021	2021/2022	Středočeský kraj v SČ	9002/2	74	14	0	70	0	154	1 025,64
2021	2021/2022	Středočeský kraj v SČ	9500/0	134	0	0	98	0	98	1 444,52
2021	2021/2022	Středočeský kraj v SČ	9929/9	158	0	10	0	15	0	237,00
2021	2021/2022	Středočeský kraj v SČ	25637/7	360	0	8	8	0	0	403,20
2021	2021/2022	Středočeský kraj v SČ	7900/0	47	14	0	77	0	84	470,47
2021	2021/2022	Středočeský kraj v SČ	9132/2	180	14	0	0	0	0	201,60
2021	2021/2022	Středočeský kraj v SČ	9262/2	47	0	0	10	0	15	65,80
2021	2021/2022	Středočeský kraj v SČ	15846/6	24	6	6	12	0	12	56,16
2021	2021/2022	Středočeský kraj v SČ	15928/8	24	0	0	40	0	60	134,40
2021	2021/2022	Středočeský kraj v SČ	19423/3	24	0	20	54	0	130	295,20
2021	2021/2022	Středočeský kraj v SČ	19757/7	24	0	0	92	0	104	260,16
2021	2021/2022	Středočeský kraj v SČ	19911/1	94	0	0	21	0	42	335,58
2021	2021/2022	Středočeský kraj v SČ	25632/2	360	0	8	8	0	0	403,20
2021	2021/2022	Středočeský kraj v SČ	25633/3	180	0	12	12	0	0	302,40
2021	2021/2022	Středočeský kraj v SČ	27707/7	24	0	14	56	0	98	238,56
2021	2021/2022	Středočeský kraj v SČ	6053/3	47	20	20	80	0	80	573,40
2021	2021/2022	Středočeský kraj v SČ	9409/9	180	0	40	40	20	20	1 368,00
2021	2021/2022	Středočeský kraj v SČ	9673/3	24	14	28	0	0	42	147,84
2021	2021/2022	Středočeský kraj v SČ	9920/0	180	0	28	0	42	0	756,00
2021	2021/2022	Středočeský kraj v SČ	19909/9	47	0	0	12	0	24	95,88
2021	2021/2022	Středočeský kraj v SČ	19959/9	47	0	0	40	0	80	319,60
2021	2021/2022	Středočeský kraj v SČ	19961/1	47	0	0	28	0	56	223,72
2021	2021/2022	Středočeský kraj v SČ	20351/1	24	6	0	12	0	12	43,20
2021	2021/2022	Středočeský kraj v SČ	2550/0	360	40	0	0	16	32	2 073,60
2021	2021/2022	Středočeský kraj v SČ	5803/3	180	20	52	76	16	124	3 268,80
2021	2021/2022	Středočeský kraj v SČ	7805/5	137	18	0	0	12	18	411,00
2021	2021/2022	Středočeský kraj v SČ	8823/3	360	8	32	0	24	8	1 785,60
2021	2021/2022	Středočeský kraj v SČ	9411/1	180	0	40	40	20	20	1 368,00
2021	2021/2022	Středočeský kraj v SČ	9701/1	24	5	0	35	0	35	102,00
2021	2021/2022	Středočeský kraj v SČ	9875/5	47	0	0	30	0	12	104,34
2021	2021/2022	Středočeský kraj v SČ	15611/1	24	0	6	46	0	72	171,84
2021	2021/2022	Středočeský kraj v SČ	15824/4	47	0	20	60	0	60	394,80
2021	2021/2022	Středočeský kraj v SČ	19711/1	47	0	0	140	0	80	554,60
2021	2021/2022	Středočeský kraj v SČ	19906/6	94	14	0	70	0	56	750,12
2021	2021/2022	Středočeský kraj v SČ	19958/8	47	0	0	40	0	80	319,60
2021	2021/2022	Středočeský kraj v SČ	20321/1	24	14	0	28	0	28	100,80
2021	2021/2022	Středočeský kraj v SČ	2535/5	180	58	0	0	12	38	1 332,00

ROK	GVD	DONATOR / VYKAZ	VLAK	HMOTNOST	POČET ZASTAVENÍ PODLE KATEGORIE					OSLAPNE
					11	12	13	14	15	
2021	2021/2022	Středočeský kraj v SČ	25902/2	24	0	0	12	0	30	57,60
2021	2021/2022	Středočeský kraj v SČ	7809/9	137	60	0	0	40	60	1 370,00
2021	2021/2022	Středočeský kraj v SČ	7810/0	137	60	0	0	40	60	1 370,00
2021	2021/2022	Středočeský kraj v SČ	8577/7	24	0	0	28	0	0	33,60
2021	2021/2022	Středočeský kraj v SČ	8843/3	360	16	0	0	0	16	806,40
2021	2021/2022	Středočeský kraj v SČ	9567/7	47	14	0	100	0	40	400,44
2021	2021/2022	Středočeský kraj v SČ	1525/5	180	24	0	0	0	6	410,40
2021	2021/2022	Středočeský kraj v SČ	15909/9	24	0	0	40	0	60	134,40
2021	2021/2022	Středočeský kraj v SČ	19413/3	24	0	20	60	0	160	345,60
2021	2021/2022	Středočeský kraj v SČ	19963/3	47	0	0	28	0	56	223,72
2021	2021/2022	Středočeský kraj v SČ	2555/5	360	40	0	0	16	32	2 073,60
2021	2021/2022	Středočeský kraj v SČ	8272/2	47	60	0	100	0	40	573,40
2021	2021/2022	Středočeský kraj v SČ	15816/6	71	0	14	21	0	28	283,29
2021	2021/2022	Středočeský kraj v SČ	16731/1	24	0	0	29	0	112	195,48
2021	2021/2022	Středočeský kraj v SČ	19420/0	24	0	20	54	0	130	295,20
2021	2021/2022	Středočeský kraj v SČ	19902/2	47	14	0	49	0	14	207,27
2021	2021/2022	Středočeský kraj v SČ	19905/5	47	6	0	30	0	24	160,74
2021	2021/2022	Středočeský kraj v SČ	6049/9	47	0	14	56	0	56	348,74
2021	2021/2022	Středočeský kraj v SČ	6918/8	180	14	70	0	42	98	2 696,40
2021	2021/2022	Středočeský kraj v SČ	7723/3	47	14	0	98	0	98	559,30
2021	2021/2022	Středočeský kraj v SČ	8517/7	47	6	0	18	0	132	437,10
2021	2021/2022	Středočeský kraj v SČ	8519/9	24	6	0	6	0	0	18,72
2021	2021/2022	Středočeský kraj v SČ	9346/6	180	60	12	0	0	84	1 965,60
2021	2021/2022	Středočeský kraj v SČ	9348/8	180	82	14	0	0	110	2 595,60
2021	2021/2022	Středočeský kraj v SČ	9571/1	47	6	0	30	0	12	126,90
2021	2021/2022	Středočeský kraj v SČ	9670/0	24	14	28	14	0	42	164,64
2021	2021/2022	Středočeský kraj v SČ	9881/1	47	0	0	76	0	19	232,18
2021	2021/2022	Středočeský kraj v SČ	1527/7	236	32	0	0	0	8	717,44
2021	2021/2022	Středočeský kraj v SČ	15924/4	24	0	0	18	0	27	60,48
2021	2021/2022	Středočeský kraj v SČ	16711/1	24	0	0	50	0	160	290,40
2021	2021/2022	Středočeský kraj v SČ	17753/3	24	0	0	6	0	36	59,04
2021	2021/2022	Středočeský kraj v SČ	1818/8	100	14	0	42	0	28	490,00
2021	2021/2022	Středočeský kraj v SČ	6019/9	47	13	0	52	0	39	281,06
2021	2021/2022	Středočeský kraj v SČ	7725/5	47	19	0	133	0	133	759,05
2021	2021/2022	Středočeský kraj v SČ	8810/0	180	18	36	0	36	18	1 296,00
2021	2021/2022	Středočeský kraj v SČ	9114/4	180	28	0	0	0	14	554,40
2021	2021/2022	Středočeský kraj v SČ	9219/9	44	8	0	52	0	152	543,84
2021	2021/2022	Středočeský kraj v SČ	9349/9	360	36	8	0	0	56	2 505,60
2021	2021/2022	Středočeský kraj v SČ	9548/8	24	0	0	32	0	16	61,44
2021	2021/2022	Středočeský kraj v SČ	9566/6	47	0	0	30	0	12	104,34
2021	2021/2022	Středočeský kraj v SČ	1504/4	205	54	0	9	0	9	1 088,55
2021	2021/2022	Středočeský kraj v SČ	15816/6	47	0	6	39	0	32	207,27
2021	2021/2022	Středočeský kraj v SČ	15918/8	24	0	0	18	0	27	60,48
2021	2021/2022	Středočeský kraj v SČ	25622/2	180	0	20	20	0	0	504,00
2021	2021/2022	Středočeský kraj v SČ	25956/6	24	0	0	5	0	5	13,20
2021	2021/2022	Středočeský kraj v SČ	5833/3	360	0	20	16	8	32	1 742,40
2021	2021/2022	Středočeský kraj v SČ	5836/6	180	20	40	84	12	108	2 944,80
2021	2021/2022	Středočeský kraj v SČ	9217/7	24	20	0	160	0	440	864,00
2021	2021/2022	Středočeský kraj v SČ	9324/4	180	100	20	0	0	140	3 276,00
2021	2021/2022	Středočeský kraj v SČ	9707/7	24	20	0	140	0	140	408,00
2021	2021/2022	Středočeský kraj v SČ	9830/0	94	0	0	49	0	14	309,26

ROK	GVD	DONATOR / VYKAZ	VLAK	HMOTNOST	POČET ZASTAVENÍ PODLE KATEGORIE					OSLAPNE
					11	12	13	14	15	
2021	2021/2022	Středočeský kraj v SČ	19108/8	24	14	0	42	0	140	278,88
2021	2021/2022	Středočeský kraj v SČ	19304/4	48	14	0	7	0	56	231,84
2021	2021/2022	Středočeský kraj v SČ	19417/7	24	0	20	60	0	160	345,60
2021	2021/2022	Středočeský kraj v SČ	19808/8	47	20	0	100	0	120	648,60
2021	2021/2022	Středočeský kraj v SČ	25921/1	24	0	0	40	0	100	192,00
2021	2021/2022	Středočeský kraj v SČ	25925/5	24	0	0	40	0	100	192,00
2021	2021/2022	Středočeský kraj v SČ	6056/6	47	20	20	80	0	80	573,40
2021	2021/2022	Středočeský kraj v SČ	8866/6	360	24	32	0	24	24	2 592,00
2021	2021/2022	Středočeský kraj v SČ	9125/5	180	14	0	0	0	0	201,60
2021	2021/2022	Středočeský kraj v SČ	9208/8	24	20	0	160	0	440	864,00
2021	2021/2022	Středočeský kraj v SČ	9412/2	180	0	40	20	20	20	1 188,00
2021	2021/2022	Středočeský kraj v SČ	9814/4	47	14	0	142	0	110	696,54
2021	2021/2022	Středočeský kraj v SČ	15915/5	24	0	0	40	0	60	134,40
2021	2021/2022	Středočeský kraj v SČ	26129/9	24	6	0	12	0	24	60,48
2021	2021/2022	Středočeský kraj v SČ	5911/1	99	28	0	21	0	56	658,35
2021	2021/2022	Středočeský kraj v SČ	7736/6	47	6	0	42	0	42	239,70
2021	2021/2022	Středočeský kraj v SČ	7911/1	47	40	0	110	0	160	860,10
2021	2021/2022	Středočeský kraj v SČ	9559/9	47	0	0	3,5	0	3	16,69
2021	2021/2022	Středočeský kraj v SČ	9736/6	24	20	0	100	0	80	273,60
2021	2021/2022	Středočeský kraj v SČ	19404/4	24	0	19	52	0	127	286,32
2021	2021/2022	Středočeský kraj v SČ	19700/0	100	0	0	21	0	12	177,00
2021	2021/2022	Středočeský kraj v SČ	26120/0	24	6	0	12	0	24	60,48
2021	2021/2022	Středočeský kraj v SČ	5825/5	180	20	60	100	20	140	3 816,00
2021	2021/2022	Středočeský kraj v SČ	6002/2	62	0	0	76	0	57	447,64
2021	2021/2022	Středočeský kraj v SČ	6402/2	137	0	28	84	0	112	1 841,28
2021	2021/2022	Středočeský kraj v SČ	7714/4	47	14	0	98	0	112	598,78
2021	2021/2022	Středočeský kraj v SČ	8835/5	180	6	52	0	60	6	1 425,60
2021	2021/2022	Středočeský kraj v SČ	8848/8	180	24	48	0	36	24	1 641,60
2021	2021/2022	Středočeský kraj v SČ	9481/1	180	0	34	20	14	14	982,80
2021	2021/2022	Středočeský kraj v SČ	9902/2	213	0	18	0	27	0	575,10
2021	2021/2022	Středočeský kraj v SČ	16734/4	48	0	0	2	0	8	27,84
2021	2021/2022	Středočeský kraj v SČ	1801/1	100	14	0	42	0	28	490,00
2021	2021/2022	Středočeský kraj v SČ	19708/8	47	0	0	140	0	80	554,60
2021	2021/2022	Středočeský kraj v SČ	22211/1	47	20	0	80	0	260	996,40
2021	2021/2022	Středočeský kraj v SČ	26108/8	24	14	0	28	0	56	141,12
2021	2021/2022	Středočeský kraj v SČ	27711/1	24	0	14	56	0	98	238,56
2021	2021/2022	Středočeský kraj v SČ	5831/1	180	20	40	84	12	108	2 944,80
2021	2021/2022	Středočeský kraj v SČ	5842/2	180	20	60	80	20	140	3 636,00
2021	2021/2022	Středočeský kraj v SČ	6924/4	180	20	100	0	60	140	3 852,00
2021	2021/2022	Středočeský kraj v SČ	8504/4	47	14	14	70	0	140	671,16
2021	2021/2022	Středočeský kraj v SČ	8857/7	180	24	48	0	36	24	1 641,60
2021	2021/2022	Středočeský kraj v SČ	9312/2	180	56	12	0	0	84	1 908,00
2021	2021/2022	Středočeský kraj v SČ	9712/2	24	12	0	92	0	76	242,88
2021	2021/2022	Středočeský kraj v SČ	1808/8	100	20	0	40	0	40	600,00
2021	2021/2022	Středočeský kraj v SČ	19916/6	47	14	0	82	0	80	470,94
2021	2021/2022	Středočeský kraj v SČ	2416/6	47	20	0	80	0	260	996,40
2021	2021/2022	Středočeský kraj v SČ	2458/8	47	6	0	6	0	6	53,58
2021	2021/2022	Středočeský kraj v SČ	26109/9	24	14	0	28	0	56	141,12
2021	2021/2022	Středočeský kraj v SČ	26114/4	24	48	0	54	0	80	272,16
2021	2021/2022	Středočeský kraj v SČ	27709/9	24	0	2	8	0	14	34,08
2021	2021/2022	Středočeský kraj v SČ	27956/6	24	0	0	40	0	60	134,40

ROK	GVD	DONATOR / VYKAZ	VLAK	HMOTNOST	POČET ZASTAVENÍ PODLE KATEGORIE					OSLAPNE
					11	12	13	14	15	
2021	2021/2022	Středočeský kraj v SČ	6405/5	133	0	14	70	0	70	1 191,68
2021	2021/2022	Středočeský kraj v SČ	9605/5	180	20	40	0	40	60	1 872,00
2021	2021/2022	Středočeský kraj v SČ	1565/5	156	0	0	4,5	0	0	35,10
2021	2021/2022	Středočeský kraj v SČ	15865/5	47	20	20	40	0	40	366,60
2021	2021/2022	Středočeský kraj v SČ	19343/3	24	14	0	14	0	56	124,32
2021	2021/2022	Středočeský kraj v SČ	19920/0	94	14	0	70	0	56	750,12
2021	2021/2022	Středočeský kraj v SČ	2549/9	360	40	0	0	16	32	2 073,60
2021	2021/2022	Středočeský kraj v SČ	25963/3	24	0	0	26	0	52	106,08
2021	2021/2022	Středočeský kraj v SČ	7918/8	47	38	0	108	0	152	824,15
2021	2021/2022	Středočeský kraj v SČ	9158/8	180	28	0	0	0	14	554,40
2021	2021/2022	Středočeský kraj v SČ	15931/1	24	0	0	36	0	54	120,96
2021	2021/2022	Středočeský kraj v SČ	19323/3	24	20	0	60	0	140	312,00
2021	2021/2022	Středočeský kraj v SČ	19518/8	24	14	0	42	0	28	117,60
2021	2021/2022	Středočeský kraj v SČ	19912/2	47	0	0	12	0	24	95,88
2021	2021/2022	Středočeský kraj v SČ	22203/3	47	20	0	94	0	274	1 068,78
2021	2021/2022	Středočeský kraj v SČ	2529/9	180	100	0	0	40	80	2 592,00
2021	2021/2022	Středočeský kraj v SČ	25957/7	24	0	0	6	0	6	15,84
2021	2021/2022	Středočeský kraj v SČ	8507/7	47	14	0	28	0	84	355,32
2021	2021/2022	Středočeský kraj v SČ	8527/7	44	6	0	9	0	36	135,96
2021	2021/2022	Středočeský kraj v SČ	8814/4	180	24	48	0	36	24	1 641,60
2021	2021/2022	Středočeský kraj v SČ	9269/9	24	0	0	12	0	18	40,32
2021	2021/2022	Středočeský kraj v SČ	9432/2	180	0	38	19	19	19	1 128,60
2021	2021/2022	Středočeský kraj v SČ	9708/8	24	14	0	98	0	84	265,44
2021	2021/2022	Středočeský kraj v SČ	5704/4	24	0	0	6	0	12	24,48
2021	2021/2022	Středočeský kraj v SČ	7919/9	47	38	0	105	0	152	817,10
2021	2021/2022	Středočeský kraj v SČ	9063/3	74	6	0	30	0	66	439,56
2021	2021/2022	Středočeský kraj v SČ	9248/8	44	2	0	6	0	14	57,20
2021	2021/2022	Středočeský kraj v SČ	9318/8	360	40	8	0	0	56	2 620,80
2021	2021/2022	Středočeský kraj v SČ	9527/7	100	0	0	56	0	84	784,00
2021	2021/2022	Středočeský kraj v SČ	9608/8	180	20	40	0	40	60	1 872,00
2021	2021/2022	Středočeský kraj v SČ	9642/2	180	20	40	0	40	60	1 872,00
2021	2021/2022	Středočeský kraj v SČ	9645/5	180	20	40	0	40	60	1 872,00
2021	2021/2022	Středočeský kraj v SČ	1580/0	200	0	0	51	0	17	714,00
2021	2021/2022	Středočeský kraj v SČ	19926/6	47	20	0	100	0	80	535,80
2021	2021/2022	Středočeský kraj v SČ	19953/3	94	0	0	28	0	56	447,44
2021	2021/2022	Středočeský kraj v SČ	2465/5	24	14	0	14	0	14	63,84
2021	2021/2022	Středočeský kraj v SČ	5902/2	99	40	0	30	0	80	940,50
2021	2021/2022	Středočeský kraj v SČ	6001/1	62	0	0	76	0	38	376,96
2021	2021/2022	Středočeský kraj v SČ	8846/6	180	24	48	0	36	24	1 641,60
2021	2021/2022	Středočeský kraj v SČ	8850/0	360	24	32	0	24	24	2 592,00
2021	2021/2022	Středočeský kraj v SČ	19408/8	24	0	20	40	0	60	177,60
2021	2021/2022	Středočeský kraj v SČ	20325/5	24	20	0	40	0	40	144,00
2021	2021/2022	Středočeský kraj v SČ	5837/7	360	0	20	16	8	32	1 742,40
2021	2021/2022	Středočeský kraj v SČ	5853/3	180	0	60	20	20	80	2 160,00
2021	2021/2022	Středočeský kraj v SČ	6018/8	62	18	0	72	0	36	446,40
2021	2021/2022	Středočeský kraj v SČ	7704/4	47	14	0	78	0	66	422,06
2021	2021/2022	Středočeský kraj v SČ	8851/1	180	24	48	0	36	24	1 641,60
2021	2021/2022	Středočeský kraj v SČ	1522/2	180	24	0	0	0	6	410,40
2021	2021/2022	Středočeský kraj v SČ	1543/3	134	14	0	56	0	28	750,40
2021	2021/2022	Středočeský kraj v SČ	1577/7	156	0	0	9	0	3	98,28
2021	2021/2022	Středočeský kraj v SČ	19523/3	24	14	0	42	0	28	117,60

ROK	GVD	DONATOR / VYKAZ	VLAK	HMOTNOST	POČET ZASTAVENÍ PODLE KATEGORIE					OSLAPNE
					11	12	13	14	15	
2021	2021/2022	Středočeský kraj v SČ	9141/1	180	28	0	0	0	14	554,40
2021	2021/2022	Středočeský kraj v SČ	9505/5	134	0	0	140	0	180	2 385,20
2021	2021/2022	Středočeský kraj v SČ	9832/2	94	0	0	49	0	14	309,26
2021	2021/2022	Středočeský kraj v SČ	9845/5	100	0	0	15	0	6	111,00
2021	2021/2022	Středočeský kraj v SČ	1524/4	236	32	0	0	0	8	717,44
2021	2021/2022	Středočeský kraj v SČ	20307/7	24	0	0	28	0	28	73,92
2021	2021/2022	Středočeský kraj v SČ	5816/6	180	12	60	76	20	116	3 225,60
2021	2021/2022	Středočeský kraj v SČ	5834/4	180	20	40	84	12	108	2 944,80
2021	2021/2022	Středočeský kraj v SČ	6402/2	133	0	6	30	0	30	510,72
2021	2021/2022	Středočeský kraj v SČ	7718/8	47	14	0	98	0	98	559,30
2021	2021/2022	Středočeský kraj v SČ	8570/0	24	0	0	28	0	14	53,76
2021	2021/2022	Středočeský kraj v SČ	9482/2	180	0	28	0	14	14	705,60
2021	2021/2022	Středočeský kraj v SČ	9532/2	102	0	0	24	0	36	342,72
2021	2021/2022	Středočeský kraj v SČ	1582/2	144	0	0	56	0	14	524,16
2021	2021/2022	Středočeský kraj v SČ	15864/4	47	20	20	40	0	40	366,60
2021	2021/2022	Středočeský kraj v SČ	15882/2	24	20	20	40	0	40	187,20
2021	2021/2022	Středočeský kraj v SČ	17711/1	24	0	0	14	0	70	117,60
2021	2021/2022	Středočeský kraj v SČ	19145/5	24	14	0	28	0	98	201,60
2021	2021/2022	Středočeský kraj v SČ	19505/5	24	14	0	42	0	28	117,60
2021	2021/2022	Středočeský kraj v SČ	19712/2	47	0	0	140	0	80	554,60
2021	2021/2022	Středočeský kraj v SČ	25628/8	180	0	20	20	0	0	504,00
2021	2021/2022	Středočeský kraj v SČ	25908/8	24	0	0	20	0	20	52,80
2021	2021/2022	Středočeský kraj v SČ	27959/9	24	0	0	40	0	60	134,40
2021	2021/2022	Středočeský kraj v SČ	6418/8	133	0	18	69	0	76	1 280,79
2021	2021/2022	Středočeský kraj v SČ	9142/2	180	28	0	0	0	14	554,40
2021	2021/2022	Středočeský kraj v SČ	9353/3	360	40	8	0	0	56	2 620,80
2021	2021/2022	Středočeský kraj v SČ	9483/3	180	0	28	0	14	14	705,60
2021	2021/2022	Středočeský kraj v SČ	9501/1	102	0	0	23	0	33	319,26
2021	2021/2022	Středočeský kraj v SČ	15813/3	47	0	20	60	0	60	394,80
2021	2021/2022	Středočeský kraj v SČ	15840/0	24	6	6	12	0	12	56,16
2021	2021/2022	Středočeský kraj v SČ	15923/3	24	0	0	18	0	27	60,48
2021	2021/2022	Středočeský kraj v SČ	16715/5	24	0	0	45	0	144	261,36
2021	2021/2022	Středočeský kraj v SČ	19115/5	24	20	0	60	0	200	398,40
2021	2021/2022	Středočeský kraj v SČ	19119/9	24	14	0	42	0	140	278,88
2021	2021/2022	Středočeský kraj v SČ	2545/5	360	40	0	0	16	32	2 073,60
2021	2021/2022	Středočeský kraj v SČ	9246/6	24	6	0	18	0	42	93,60
2021	2021/2022	Středočeský kraj v SČ	9540/0	100	0	0	39	0	65	585,00
2021	2021/2022	Středočeský kraj v SČ	9574/4	147	0	0	14	0	6	152,15
2021	2021/2022	Středočeský kraj v SČ	9818/8	47	14	0	142	0	110	696,54
2021	2021/2022	Středočeský kraj v SČ	25647/7	180	0	20	20	0	0	504,00
2021	2021/2022	Středočeský kraj v SČ	26107/7	24	14	0	28	0	56	141,12
2021	2021/2022	Středočeský kraj v SČ	8582/2	24	14	0	14	0	0	43,68
2021	2021/2022	Středočeský kraj v SČ	8813/3	360	24	32	0	24	24	2 592,00
2021	2021/2022	Středočeský kraj v SČ	9264/4	24	0	0	28	0	42	94,08
2021	2021/2022	Středočeský kraj v SČ	15601/1	47	0	14	42	0	70	355,32
2021	2021/2022	Středočeský kraj v SČ	15844/4	47	14	14	28	0	28	256,62
2021	2021/2022	Středočeský kraj v SČ	19437/7	24	0	19	38	0	57	168,72
2021	2021/2022	Středočeský kraj v SČ	19703/3	47	0	0	140	0	80	554,60
2021	2021/2022	Středočeský kraj v SČ	25926/6	24	0	0	33	0	75	147,60
2021	2021/2022	Středočeský kraj v SČ	6045/5	47	14	14	56	0	56	401,38
2021	2021/2022	Středočeský kraj v SČ	8604/4	180	40	0	0	0	40	1 008,00

ROK	GVD	DONATOR / VYKAZ	VLAK	HMOTNOST	POČET ZASTAVENÍ PODLE KATEGORIE					OSLAPNE
					11	12	13	14	15	
2021	2021/2022	Středočeský kraj v SČ	2422/2	47	20	0	66	0	218	845,06
2021	2021/2022	Středočeský kraj v SČ	2519/9	360	40	0	0	16	32	2 073,60
2021	2021/2022	Středočeský kraj v SČ	6406/6	133	0	20	100	0	100	1 702,40
2021	2021/2022	Středočeský kraj v SČ	9071/1	74	6	0	30	0	66	439,56
2021	2021/2022	Středočeský kraj v SČ	9203/3	24	12	0	128	0	360	695,04
2021	2021/2022	Středočeský kraj v SČ	9301/1	180	95	19	0	0	133	3 112,20
2021	2021/2022	Středočeský kraj v SČ	9318/8	180	60	12	0	0	84	1 965,60
2021	2021/2022	Středočeský kraj v SČ	9413/3	180	0	40	40	20	20	1 368,00
2021	2021/2022	Středočeský kraj v SČ	9437/7	180	0	36	18	18	18	1 069,20
2021	2021/2022	Středočeský kraj v SČ	9476/6	180	0	28	0	14	14	705,60
2021	2021/2022	Středočeský kraj v SČ	9533/3	134	0	0	56	0	84	1 050,56
2021	2021/2022	Středočeský kraj v SČ	15851/1	24	6	6	12	0	12	56,16
2021	2021/2022	Středočeský kraj v SČ	1810/0	102	1	0	2	0	2	30,60
2021	2021/2022	Středočeský kraj v SČ	19906/6	47	6	0	30	0	24	160,74
2021	2021/2022	Středočeský kraj v SČ	20305/5	24	19	0	38	0	38	136,80
2021	2021/2022	Středočeský kraj v SČ	27716/6	24	0	14	56	0	98	238,56
2021	2021/2022	Středočeský kraj v SČ	5804/4	360	0	20	16	8	32	1 742,40
2021	2021/2022	Středočeský kraj v SČ	6916/6	180	20	100	0	60	140	3 852,00
2021	2021/2022	Středočeský kraj v SČ	8567/7	24	0	0	14	0	126	198,24
2021	2021/2022	Středočeský kraj v SČ	8815/5	180	18	36	0	36	18	1 296,00
2021	2021/2022	Středočeský kraj v SČ	8830/0	180	6	52	0	60	6	1 425,60
2021	2021/2022	Středočeský kraj v SČ	9108/8	360	16	0	0	0	8	633,60
2021	2021/2022	Středočeský kraj v SČ	9328/8	180	100	20	0	0	140	3 276,00
2021	2021/2022	Středočeský kraj v SČ	9730/0	24	14	0	70	0	56	191,52
2021	2021/2022	Středočeský kraj v SČ	9839/9	47	0	0	37	0	12	120,79
2021	2021/2022	Středočeský kraj v SČ	17715/5	24	0	0	14	0	42	77,28
2021	2021/2022	Středočeský kraj v SČ	19123/3	24	20	0	60	0	200	398,40
2021	2021/2022	Středočeský kraj v SČ	19925/5	47	20	0	100	0	80	535,80
2021	2021/2022	Středočeský kraj v SČ	27715/5	24	0	14	56	0	98	238,56
2021	2021/2022	Středočeský kraj v SČ	27727/7	48	0	6	24	0	42	204,48
2021	2021/2022	Středočeský kraj v SČ	5918/8	99	34	0	26	0	68	799,43
2021	2021/2022	Středočeský kraj v SČ	6058/8	71	13	0	6,5	0	13	152,30
2021	2021/2022	Středočeský kraj v SČ	8258/8	47	18	0	30	0	12	172,02
2021	2021/2022	Středočeský kraj v SČ	9322/2	180	100	20	0	0	140	3 276,00
2021	2021/2022	Středočeský kraj v SČ	9477/7	180	0	28	0	14	14	705,60
2021	2021/2022	Středočeský kraj v SČ	9717/7	48	14	0	63	0	56	366,24
2021	2021/2022	Středočeský kraj v SČ	1490/0	47	0	14	28	0	28	203,98
2021	2021/2022	Středočeský kraj v SČ	19110/0	24	6	0	18	0	60	119,52
2021	2021/2022	Středočeský kraj v SČ	19914/4	47	20	0	100	0	80	535,80
2021	2021/2022	Středočeský kraj v SČ	22208/8	47	20	0	80	0	260	996,40
2021	2021/2022	Středočeský kraj v SČ	6415/5	133	0	20	100	0	100	1 702,40
2021	2021/2022	Středočeský kraj v SČ	9021/1	74	14	0	70	0	154	1 025,64
2021	2021/2022	Středočeský kraj v SČ	9056/6	74	6	0	30	0	66	439,56
2021	2021/2022	Středočeský kraj v SČ	9403/3	180	0	24	24	12	12	820,80
2021	2021/2022	Středočeský kraj v SČ	9519/9	100	0	0	91	0	117	1 157,00
2021	2021/2022	Středočeský kraj v SČ	15812/2	47	0	6	18	0	18	118,44
2021	2021/2022	Středočeský kraj v SČ	16707/7	24	0	0	50	0	160	289,80
2021	2021/2022	Středočeský kraj v SČ	2013/3	74	0	0	56	0	84	580,16
2021	2021/2022	Středočeský kraj v SČ	2570/0	180	100	0	0	40	80	2 592,00
2021	2021/2022	Středočeský kraj v SČ	9674/4	24	14	28	14	0	42	164,64
2021	2021/2022	Středočeský kraj v SČ	9733/3	24	20	0	100	0	80	273,60

ROK	GVD	DONATOR / VYKAZ	VLAK	HMOTNOST	POČET ZASTAVENÍ PODLE KATEGORIE					OSLAPNE
					11	12	13	14	15	
2021	2021/2022	Středočeský kraj v SČ	17716/6	24	0	0	28	0	98	174,72
2021	2021/2022	Středočeský kraj v SČ	19742/2	24	0	0	28	0	56	114,24
2021	2021/2022	Středočeský kraj v SČ	22209/9	47	20	0	80	0	260	996,40
2021	2021/2022	Středočeský kraj v SČ	9403/3	360	0	16	16	8	8	1 094,40
2021	2021/2022	Středočeský kraj v SČ	19319/9	24	20	0	60	0	140	312,00
2021	2021/2022	Středočeský kraj v SČ	19435/5	24	0	19	52	0	127	286,32
2021	2021/2022	Středočeský kraj v SČ	2413/3	47	16	0	44	0	142	564,00
2021	2021/2022	Středočeský kraj v SČ	25609/9	180	0	20	20	0	0	504,00
2021	2021/2022	Středočeský kraj v SČ	25635/5	360	0	8	8	0	0	403,20
2021	2021/2022	Středočeský kraj v SČ	7817/7	137	42	0	0	28	42	959,00
2021	2021/2022	Středočeský kraj v SČ	9156/6	180	28	0	0	0	14	554,40
2021	2021/2022	Středočeský kraj v SČ	9165/5	180	36	0	0	0	18	712,80
2021	2021/2022	Středočeský kraj v SČ	9502/2	134	0	0	42	0	54	715,56
2021	2021/2022	Středočeský kraj v SČ	15904/4	24	0	0	40	0	60	134,40
2021	2021/2022	Středočeský kraj v SČ	19438/8	24	0	19	39	0	57	169,92
2021	2021/2022	Středočeský kraj v SČ	2577/7	180	112	60	100	57	213	6 195,60
2021	2021/2022	Středočeský kraj v SČ	27712/2	24	0	6	24	0	42	102,24
2021	2021/2022	Středočeský kraj v SČ	5923/3	100	16	0	8	0	24	312,00
2021	2021/2022	Středočeský kraj v SČ	6059/9	71	13	0	6,5	0	13	152,30
2021	2021/2022	Středočeský kraj v SČ	8265/5	47	60	0	100	0	40	573,40
2021	2021/2022	Středočeský kraj v SČ	8806/6	180	14	56	0	42	14	1 562,40
2021	2021/2022	Středočeský kraj v SČ	8873/3	180	20	80	0	60	20	2 232,00
2021	2021/2022	Středočeský kraj v SČ	9201/1	47	0	0	10	0	15	65,80
2021	2021/2022	Středočeský kraj v SČ	9206/6	44	8	0	20	0	56	220,00
2021	2021/2022	Středočeský kraj v SČ	9575/5	102	0	0	70	0	28	528,36
2021	2021/2022	Středočeský kraj v SČ	25617/7	360	0	8	8	0	0	403,20
2021	2021/2022	Středočeský kraj v SČ	25906/6	24	0	0	40	0	100	192,00
2021	2021/2022	Středočeský kraj v SČ	25951/1	24	0	0	14	0	14	36,96
2021	2021/2022	Středočeský kraj v SČ	8874/4	180	19	73	0	54	19	2 050,20
2021	2021/2022	Středočeský kraj v SČ	9427/7	360	0	16	16	8	8	1 094,40
2021	2021/2022	Středočeský kraj v SČ	9524/4	100	0	0	21	0	0	105,00
2021	2021/2022	Středočeský kraj v SČ	9960/0	158	0	10	0	15	0	237,00
2021	2021/2022	Středočeský kraj v SČ	1505/5	205	36	0	0	0	9	701,10
2021	2021/2022	Středočeský kraj v SČ	20327/7	24	20	0	40	0	40	144,00
2021	2021/2022	Středočeský kraj v SČ	22220/0	47	14	0	42	0	126	506,66
2021	2021/2022	Středočeský kraj v SČ	2547/7	180	60	0	0	24	48	1 555,20
2021	2021/2022	Středočeský kraj v SČ	27749/9	24	0	14	14	0	14	67,20
2021	2021/2022	Středočeský kraj v SČ	6906/6	180	20	74	0	34	80	2 595,60
2021	2021/2022	Středočeský kraj v SČ	8503/3	47	20	20	114	0	164	890,18
2021	2021/2022	Středočeský kraj v SČ	8831/1	180	6	52	0	60	6	1 425,60
2021	2021/2022	Středočeský kraj v SČ	9525/5	102	0	0	24	0	36	342,72
2021	2021/2022	Středočeský kraj v SČ	1494/4	129	14	0	98	0	84	1 426,74
2021	2021/2022	Středočeský kraj v SČ	15900/0	24	0	0	32	0	48	107,52
2021	2021/2022	Středočeský kraj v SČ	20318/8	24	20	0	40	0	40	144,00
2021	2021/2022	Středočeský kraj v SČ	2567/7	180	95	0	0	38	76	2 462,40
2021	2021/2022	Středočeský kraj v SČ	25954/4	24	0	0	6	0	6	15,84
2021	2021/2022	Středočeský kraj v SČ	5872/2	137	14	14	42	0	42	959,00
2021	2021/2022	Středočeský kraj v SČ	5927/7	24	28	0	14	0	42	131,04
2021	2021/2022	Středočeský kraj v SČ	8866/6	180	18	34	0	33	18	1 242,00
2021	2021/2022	Středočeský kraj v SČ	9143/3	180	28	0	0	0	14	554,40
2021	2021/2022	Středočeský kraj v SČ	9365/5	180	91	18	0	0	127	2 973,60

ROK	GVD	DONATOR / VYKAZ	VLAK	HMOTNOST	POČET ZASTAVENÍ PODLE KATEGORIE					OSLAPNE
					11	12	13	14	15	
2021	2021/2022	Středočeský kraj v SČ	9828/8	47	20	0	108	0	125	681,50
2021	2021/2022	Středočeský kraj v SČ	1506/6	205	36	0	0	0	9	701,10
2021	2021/2022	Středočeský kraj v SČ	15884/4	24	19	19	38	0	38	177,84
2021	2021/2022	Středočeský kraj v SČ	27741/1	24	0	14	14	0	14	67,20
2021	2021/2022	Středočeský kraj v SČ	8562/2	47	5	0	5	0	45	157,45
2021	2021/2022	Středočeský kraj v SČ	9424/4	180	0	24	24	12	12	820,80
2021	2021/2022	Středočeský kraj v SČ	9520/0	102	0	0	76	0	114	1 085,28
2021	2021/2022	Středočeský kraj v SČ	9550/0	102	0	0	12	0	10	122,40
2021	2021/2022	Středočeský kraj v SČ	9627/7	180	20	40	0	40	60	1 872,00
2021	2021/2022	Středočeský kraj v SČ	19335/5	24	19	0	57	0	133	296,40
2021	2021/2022	Středočeský kraj v SČ	19707/7	47	0	0	140	0	80	554,60
2021	2021/2022	Středočeský kraj v SČ	19912/2	94	14	0	70	0	56	750,12
2021	2021/2022	Středočeský kraj v SČ	2532/2	180	58	0	0	12	38	1 332,00
2021	2021/2022	Středočeský kraj v SČ	7727/7	47	5	0	36	0	36	204,92
2021	2021/2022	Středočeský kraj v SČ	8617/7	180	42	14	28	0	70	1 839,60
2021	2021/2022	Středočeský kraj v SČ	8845/5	360	24	32	0	24	24	2 592,00
2021	2021/2022	Středočeský kraj v SČ	9110/0	180	12	0	0	0	6	237,60
2021	2021/2022	Středočeský kraj v SČ	9545/5	102	0	0	42	0	70	642,60
2021	2021/2022	Středočeský kraj v SČ	9647/7	180	20	40	0	40	60	1 872,00
2021	2021/2022	Středočeský kraj v SČ	9959/9	158	0	28	0	42	0	663,60
2021	2021/2022	Středočeský kraj v SČ	16703/3	24	0	0	48	0	152	275,88
2021	2021/2022	Středočeský kraj v SČ	20323/3	24	20	0	40	0	40	144,00
2021	2021/2022	Středočeský kraj v SČ	8513/3	24	6	0	6	0	0	18,72
2021	2021/2022	Středočeský kraj v SČ	8814/4	360	24	32	0	24	24	2 592,00
2021	2021/2022	Středočeský kraj v SČ	9171/1	180	18	0	0	0	0	259,20
2021	2021/2022	Středočeský kraj v SČ	9725/5	24	6	0	30	0	24	82,08
2021	2021/2022	Středočeský kraj v SČ	15802/2	47	0	14	42	0	28	236,88
2021	2021/2022	Středočeský kraj v SČ	15810/0	47	0	20	60	0	60	394,80
2021	2021/2022	Středočeský kraj v SČ	19507/7	24	8	0	24	0	16	67,20
2021	2021/2022	Středočeský kraj v SČ	25631/1	180	0	20	20	0	0	504,00
2021	2021/2022	Středočeský kraj v SČ	5240/0	100	0	0	28	0	14	224,00
2021	2021/2022	Středočeský kraj v SČ	6035/5	47	20	20	80	0	80	573,40
2021	2021/2022	Středočeský kraj v SČ	8842/2	180	12	48	0	36	12	1 339,20
2021	2021/2022	Středočeský kraj v SČ	8853/3	180	24	48	0	36	24	1 641,60
2021	2021/2022	Středočeský kraj v SČ	9151/1	180	28	0	0	0	14	554,40
2021	2021/2022	Středočeský kraj v SČ	9514/4	102	0	0	21	0	27	272,34
2021	2021/2022	Středočeský kraj v SČ	9820/0	47	20	0	90	0	120	625,10
2021	2021/2022	Středočeský kraj v SČ	9841/1	71	0	0	27	0	12	146,97
2021	2021/2022	Středočeský kraj v SČ	17744/4	24	0	0	6	0	30	50,40
2021	2021/2022	Středočeský kraj v SČ	1817/7	100	4	0	8	0	8	120,00
2021	2021/2022	Středočeský kraj v SČ	19130/0	24	19	0	57	0	190	378,48
2021	2021/2022	Středočeský kraj v SČ	20324/4	24	20	0	40	0	40	144,00
2021	2021/2022	Středočeský kraj v SČ	2473/3	47	16	0	16	0	16	142,88
2021	2021/2022	Středočeský kraj v SČ	2476/6	47	32	0	16	0	32	248,16
2021	2021/2022	Středočeský kraj v SČ	2553/3	360	40	0	0	16	32	2 073,60
2021	2021/2022	Středočeský kraj v SČ	26113/3	24	14	0	28	0	56	141,12
2021	2021/2022	Středočeský kraj v SČ	5806/6	180	20	40	84	12	108	2 944,80
2021	2021/2022	Středočeský kraj v SČ	7705/5	71	0	0	20	0	32	207,32
2021	2021/2022	Středočeský kraj v SČ	1570/0	156	0	0	9	0	3	98,28
2021	2021/2022	Středočeský kraj v SČ	19706/6	47	0	0	140	0	80	554,60
2021	2021/2022	Středočeský kraj v SČ	19861/1	144	0	0	42	0	28	544,32

ROK	GVD	DONATOR / VYKAZ	VLAK	HMOTNOST	POČET ZASTAVENÍ PODLE KATEGORIE					OSLAPNE
					11	12	13	14	15	
2021	2021/2022	Středočeský kraj v SČ	20329/9	24	20	0	40	0	40	144,00
2021	2021/2022	Středočeský kraj v SČ	5806/6	360	0	20	16	8	32	1 742,40
2021	2021/2022	Středočeský kraj v SČ	5923/3	99	18	0	11	0	30	372,74
2021	2021/2022	Středočeský kraj v SČ	9205/5	24	6	0	48	0	132	259,20
2021	2021/2022	Středočeský kraj v SČ	9523/3	100	0	0	56	0	70	700,00
2021	2021/2022	Středočeský kraj v SČ	9632/2	180	6	12	0	12	18	561,60
2021	2021/2022	Středočeský kraj v SČ	9832/2	47	20	0	111	0	126	691,37
2021	2021/2022	Středočeský kraj v SČ	9963/3	213	0	18	0	27	0	575,10
2021	2021/2022	Středočeský kraj v SČ	16700/0	24	0	0	35	0	112	203,28
2021	2021/2022	Středočeský kraj v SČ	19716/6	24	0	0	126	0	72	254,88
2021	2021/2022	Středočeský kraj v SČ	19754/4	24	0	0	36	0	48	112,32
2021	2021/2022	Středočeský kraj v SČ	19911/1	47	20	0	79	0	38	368,01
2021	2021/2022	Středočeský kraj v SČ	2474/4	47	16	0	16	0	16	142,88
2021	2021/2022	Středočeský kraj v SČ	7710/0	47	14	0	98	0	98	559,30
2021	2021/2022	Středočeský kraj v SČ	7915/5	47	40	0	110	0	160	860,10
2021	2021/2022	Středočeský kraj v SČ	8844/4	360	8	32	0	24	8	1 785,60
2021	2021/2022	Středočeský kraj v SČ	15627/7	24	0	0	28	0	42	94,08
2021	2021/2022	Středočeský kraj v SČ	15919/9	24	0	0	18	0	27	60,48
2021	2021/2022	Středočeský kraj v SČ	1817/7	102	29	0	44	0	30	644,64
2021	2021/2022	Středočeský kraj v SČ	19749/9	24	0	0	24	0	24	63,36
2021	2021/2022	Středočeský kraj v SČ	2470/0	47	8	0	8	0	8	71,44
2021	2021/2022	Středočeský kraj v SČ	2551/1	180	60	0	0	24	48	1 555,20
2021	2021/2022	Středočeský kraj v SČ	6008/8	62	6	0	80	0	60	500,96
2021	2021/2022	Středočeský kraj v SČ	6903/3	180	20	100	0	60	140	3 852,00
2021	2021/2022	Středočeský kraj v SČ	9025/5	74	0	0	5	0	5	40,70
2021	2021/2022	Středočeský kraj v SČ	9323/3	180	100	20	0	0	140	3 276,00
2021	2021/2022	Středočeský kraj v SČ	9474/4	180	0	28	0	14	14	705,60
2021	2021/2022	Středočeský kraj v SČ	9506/6	102	0	0	39	0	54	529,38
2021	2021/2022	Středočeský kraj v SČ	9509/9	102	0	0	42	0	54	544,68
2021	2021/2022	Středočeský kraj v SČ	9515/5	134	0	0	84	0	124	1 559,76
2021	2021/2022	Středočeský kraj v SČ	15624/4	24	0	0	28	0	42	94,08
2021	2021/2022	Středočeský kraj v SČ	19405/5	24	0	19	57	0	152	328,32
2021	2021/2022	Středočeský kraj v SČ	19833/3	47	14	0	56	0	70	381,64
2021	2021/2022	Středočeský kraj v SČ	2551/1	360	40	0	0	16	32	2 073,60
2021	2021/2022	Středočeský kraj v SČ	27733/3	24	0	18	72	0	126	306,72
2021	2021/2022	Středočeský kraj v SČ	5950/0	24	26	0	13	0	39	121,68
2021	2021/2022	Středočeský kraj v SČ	6013/3	62	0	0	80	0	60	471,20
2021	2021/2022	Středočeský kraj v SČ	8267/7	47	60	0	100	0	40	573,40
2021	2021/2022	Středočeský kraj v SČ	8833/3	180	20	80	0	60	20	2 232,00
2021	2021/2022	Středočeský kraj v SČ	9358/8	180	100	20	0	0	140	3 276,00
2021	2021/2022	Středočeský kraj v SČ	9654/4	180	20	40	0	40	60	1 872,00
2021	2021/2022	Středočeský kraj v SČ	9737/7	24	14	0	70	0	56	191,52
2021	2021/2022	Středočeský kraj v SČ	9917/7	158	0	10	0	15	0	237,00
2021	2021/2022	Středočeský kraj v SČ	1544/4	100	0	0	11	0	6	88,50
2021	2021/2022	Středočeský kraj v SČ	15655/5	24	0	0	14	0	28	57,12
2021	2021/2022	Středočeský kraj v SČ	2440/0	47	4	0	8	0	28	112,80
2021	2021/2022	Středočeský kraj v SČ	27940/0	24	0	0	16	0	24	53,76
2021	2021/2022	Středočeský kraj v SČ	5879/9	47	20	20	60	0	60	470,00
2021	2021/2022	Středočeský kraj v SČ	8851/1	360	24	32	0	24	24	2 592,00
2021	2021/2022	Středočeský kraj v SČ	9111/1	360	24	24	32	8	40	3 024,00
2021	2021/2022	Středočeský kraj v SČ	9310/0	180	58	12	0	0	84	1 929,60

ROK	GVD	DONATOR / VYKAZ	VLAK	HMOTNOST	POČET ZASTAVENÍ PODLE KATEGORIE					OSLAPNE
					11	12	13	14	15	
2021	2021/2022	Středočeský kraj v SČ	9329/9	180	60	12	0	0	84	1 965,60
2021	2021/2022	Středočeský kraj v SČ	15819/9	71	0	14	21	0	28	283,29
2021	2021/2022	Středočeský kraj v SČ	16724/4	24	0	0	28	0	112	194,88
2021	2021/2022	Středočeský kraj v SČ	25623/3	180	0	20	20	0	0	504,00
2021	2021/2022	Středočeský kraj v SČ	5907/7	99	6	0	4,5	0	12	141,08
2021	2021/2022	Středočeský kraj v SČ	8270/0	47	60	0	100	0	40	573,40
2021	2021/2022	Středočeský kraj v SČ	8823/3	180	8	40	0	36	8	1 108,80
2021	2021/2022	Středočeský kraj v SČ	9048/8	24	5	0	25	0	55	118,80
2021	2021/2022	Středočeský kraj v SČ	9584/4	47	0	0	72	0	36	270,72
2021	2021/2022	Středočeský kraj v SČ	16709/9	24	0	0	43	0	160	282,00
2021	2021/2022	Středočeský kraj v SČ	19719/9	24	0	0	126	0	72	254,88
2021	2021/2022	Středočeský kraj v SČ	19862/2	47	0	0	40	0	20	150,40
2021	2021/2022	Středočeský kraj v SČ	5808/8	180	6	36	42	12	66	1 846,80
2021	2021/2022	Středočeský kraj v SČ	5881/1	180	36	14	70	0	78	2 217,60
2021	2021/2022	Středočeský kraj v SČ	7811/1	137	60	0	0	40	60	1 370,00
2021	2021/2022	Středočeský kraj v SČ	8820/0	180	24	48	0	36	24	1 641,60
2021	2021/2022	Středočeský kraj v SČ	9160/0	180	36	0	0	0	18	712,80
2021	2021/2022	Středočeský kraj v SČ	9334/4	360	40	8	0	0	56	2 620,80
2021	2021/2022	Středočeský kraj v SČ	9852/2	47	0	0	25	0	10	86,95
2021	2021/2022	Středočeský kraj v SČ	9949/9	180	0	28	0	42	0	756,00
2021	2021/2022	Středočeský kraj v SČ	15861/1	47	20	20	40	0	40	366,60
2021	2021/2022	Středočeský kraj v SČ	16770/0	24	0	0	14	0	14	36,96
2021	2021/2022	Středočeský kraj v SČ	19921/1	47	6	0	30	0	24	160,74
2021	2021/2022	Středočeský kraj v SČ	25636/6	180	0	12	12	0	0	302,40
2021	2021/2022	Středočeský kraj v SČ	25637/7	180	0	12	12	0	0	302,40
2021	2021/2022	Středočeský kraj v SČ	26121/1	24	6	0	12	0	24	60,48
2021	2021/2022	Středočeský kraj v SČ	27724/4	48	0	3	12	0	21	102,24
2021	2021/2022	Středočeský kraj v SČ	6014/4	62	0	0	80	0	60	471,20
2021	2021/2022	Středočeský kraj v SČ	8863/3	180	23	44	0	33	23	1 530,00
2021	2021/2022	Středočeský kraj v SČ	9126/6	180	14	0	0	0	0	201,60
2021	2021/2022	Středočeský kraj v SČ	9406/6	180	0	24	24	12	12	820,80
2021	2021/2022	Středočeský kraj v SČ	1528/8	180	12	0	0	0	0	172,80
2021	2021/2022	Středočeský kraj v SČ	15804/4	47	0	6	18	0	18	118,44
2021	2021/2022	Středočeský kraj v SČ	1812/2	102	14	0	28	0	28	428,40
2021	2021/2022	Středočeský kraj v SČ	19443/3	24	0	0	26	0	65	124,80
2021	2021/2022	Středočeský kraj v SČ	25603/3	180	0	19	19	0	0	478,80
2021	2021/2022	Středočeský kraj v SČ	8807/7	360	24	32	0	24	24	2 592,00
2021	2021/2022	Středočeský kraj v SČ	9066/6	110	6	0	30	0	66	653,40
2021	2021/2022	Středočeský kraj v SČ	9637/7	180	6	12	0	12	18	561,60
2021	2021/2022	Středočeský kraj v SČ	19329/9	24	14	0	42	0	98	218,40
2021	2021/2022	Středočeský kraj v SČ	19409/9	24	0	20	60	0	160	345,60
2021	2021/2022	Středočeský kraj v SČ	19416/6	24	0	20	54	0	130	295,20
2021	2021/2022	Středočeský kraj v SČ	27701/1	24	0	14	56	0	98	238,56
2021	2021/2022	Středočeský kraj v SČ	27743/3	24	0	14	14	0	14	67,20
2021	2021/2022	Středočeský kraj v SČ	6400/0	133	0	14	70	0	70	1 191,68
2021	2021/2022	Středočeský kraj v SČ	7902/2	47	20	0	110	0	120	672,10
2021	2021/2022	Středočeský kraj v SČ	9103/3	180	28	28	0	14	28	1 260,00
2021	2021/2022	Středočeský kraj v SČ	9136/6	180	14	0	0	0	0	201,60
2021	2021/2022	Středočeský kraj v SČ	9354/4	180	100	20	0	0	140	3 276,00
2021	2021/2022	Středočeský kraj v SČ	15830/0	24	0	8	24	0	24	80,64
2021	2021/2022	Středočeský kraj v SČ	19702/2	47	0	0	140	0	80	554,60

ROK	GVD	DONATOR / VYKAZ	VLAK	HMOTNOST	POČET ZASTAVENÍ PODLE KATEGORIE					OSLAPNE
					11	12	13	14	15	
2021	2021/2022	Středočeský kraj v SČ	19839/9	47	14	0	56	0	70	381,64
2021	2021/2022	Středočeský kraj v SČ	2450/0	24	14	0	14	0	14	63,84
2021	2021/2022	Středočeský kraj v SČ	25644/4	180	0	20	20	0	0	504,00
2021	2021/2022	Středočeský kraj v SČ	9017/7	74	0	0	63	0	112	730,38
2021	2021/2022	Středočeský kraj v SČ	9067/7	74	6	0	30	0	66	439,56
2021	2021/2022	Středočeský kraj v SČ	9338/8	180	60	12	0	0	84	1 965,60
2021	2021/2022	Středočeský kraj v SČ	9347/7	180	42	6	0	0	54	1 285,20
2021	2021/2022	Středočeský kraj v SČ	9824/4	47	20	0	111	0	126	691,37
2021	2021/2022	Středočeský kraj v SČ	19314/4	24	14	0	42	0	98	218,40
2021	2021/2022	Středočeský kraj v SČ	2546/6	360	40	0	0	16	32	2 073,60
2021	2021/2022	Středočeský kraj v SČ	8511/1	24	20	0	46	0	376	635,04
2021	2021/2022	Středočeský kraj v SČ	8854/4	180	24	48	0	36	24	1 641,60
2021	2021/2022	Středočeský kraj v SČ	9122/2	180	14	0	0	0	0	201,60
2021	2021/2022	Středočeský kraj v SČ	9356/6	180	80	14	0	0	108	2 545,20
2021	2021/2022	Středočeský kraj v SČ	9854/4	141	0	0	70	0	28	730,38
2021	2021/2022	Středočeský kraj v SČ	1509/9	164	20	0	0	0	5	311,60
2021	2021/2022	Středočeský kraj v SČ	1529/9	236	32	0	0	0	8	717,44
2021	2021/2022	Středočeský kraj v SČ	19714/4	47	0	0	112	0	64	443,68
2021	2021/2022	Středočeský kraj v SČ	19735/5	100	0	0	34	0	68	578,00
2021	2021/2022	Středočeský kraj v SČ	5920/0	99	6	0	4,5	0	12	141,08
2021	2021/2022	Středočeský kraj v SČ	8505/5	47	6	0	11	0	30	133,01
2021	2021/2022	Středočeský kraj v SČ	8824/4	180	48	80	0	60	48	2 937,60
2021	2021/2022	Středočeský kraj v SČ	9519/9	56	0	0	21	0	27	149,52
2021	2021/2022	Středočeský kraj v SČ	9847/7	94	0	0	70	0	28	486,92
2021	2021/2022	Středočeský kraj v SČ	9871/1	94	0	0	70	0	28	486,92
2021	2021/2022	Středočeský kraj v SČ	15811/1	24	0	14	42	0	42	141,12
2021	2021/2022	Středočeský kraj v SČ	1588/8	47	0	0	67	0	31	244,87
2021	2021/2022	Středočeský kraj v SČ	19805/5	47	20	0	100	0	120	648,60
2021	2021/2022	Středočeský kraj v SČ	19976/6	47	0	0	36	0	72	287,64
2021	2021/2022	Středočeský kraj v SČ	20314/4	24	20	0	40	0	40	144,00
2021	2021/2022	Středočeský kraj v SČ	20357/7	24	6	0	12	0	12	43,20
2021	2021/2022	Středočeský kraj v SČ	22213/3	47	20	0	80	0	260	996,40
2021	2021/2022	Středočeský kraj v SČ	5819/9	180	20	60	100	20	140	3 816,00
2021	2021/2022	Středočeský kraj v SČ	7722/2	47	20	0	140	0	140	799,00
2021	2021/2022	Středočeský kraj v SČ	7906/6	47	40	0	110	0	160	860,10
2021	2021/2022	Středočeský kraj v SČ	9406/6	360	0	16	16	8	8	1 094,40
2021	2021/2022	Středočeský kraj v SČ	9502/2	100	14	0	98	0	126	1 358,00
2021	2021/2022	Středočeský kraj v SČ	9636/6	180	20	40	0	40	60	1 872,00
2021	2021/2022	Středočeský kraj v SČ	9649/9	180	6	12	0	12	18	561,60
2021	2021/2022	Středočeský kraj v SČ	9800/0	47	0	0	140	0	70	526,40
2021	2021/2022	Středočeský kraj v SČ	9945/5	158	0	10	0	15	0	237,00
2021	2021/2022	Středočeský kraj v SČ	15913/3	24	0	0	40	0	60	134,40
2021	2021/2022	Středočeský kraj v SČ	19524/4	24	20	0	60	0	40	168,00
2021	2021/2022	Středočeský kraj v SČ	8528/8	24	1	0	1,5	0	6	12,36
2021	2021/2022	Středočeský kraj v SČ	9427/7	180	0	22	22	11	11	752,40
2021	2021/2022	Středočeský kraj v SČ	9721/1	44	8	0	40	0	32	200,64
2021	2021/2022	Středočeský kraj v SČ	1581/1	156	0	0	6	0	2	65,52
2021	2021/2022	Středočeský kraj v SČ	15842/2	180	14	14	28	0	28	982,80
2021	2021/2022	Středočeský kraj v SČ	15874/4	47	20	20	40	0	40	366,60
2021	2021/2022	Středočeský kraj v SČ	19736/6	100	0	0	40	0	80	680,00
2021	2021/2022	Středočeský kraj v SČ	7863/3	137	57	0	0	38	57	1 301,50

ROK	GVD	DONATOR / VYKAZ	VLAK	HMOTNOST	POČET ZASTAVENÍ PODLE KATEGORIE					OSLAPNE
					11	12	13	14	15	
2021	2021/2022	Středočeský kraj v SČ	8259/9	47	18	0	30	0	12	172,02
2021	2021/2022	Středočeský kraj v SČ	8277/7	47	39	0	65	0	13	336,05
2021	2021/2022	Středočeský kraj v SČ	9743/3	24	14	0	70	0	56	191,52
2021	2021/2022	Středočeský kraj v SČ	1547/7	202	0	0	77	0	84	1 795,78
2021	2021/2022	Středočeský kraj v SČ	19146/6	24	14	0	28	0	98	201,60
2021	2021/2022	Středočeský kraj v SČ	27720/0	48	0	6	24	0	42	204,48
2021	2021/2022	Středočeský kraj v SČ	5952/2	24	36	0	18	0	54	168,48
2021	2021/2022	Středočeský kraj v SČ	8525/5	47	6	0	6	0	0	36,66
2021	2021/2022	Středočeský kraj v SČ	9145/5	180	28	0	0	0	14	554,40
2021	2021/2022	Středočeský kraj v SČ	9212/2	47	0	0	9	0	18	71,91
2021	2021/2022	Středočeský kraj v SČ	9508/8	102	0	0	98	0	126	1 270,92
2021	2021/2022	Středočeský kraj v SČ	15621/1	24	0	0	28	0	42	94,08
2021	2021/2022	Středočeský kraj v SČ	19309/9	48	14	0	7	0	56	231,84
2021	2021/2022	Středočeský kraj v SČ	19407/7	24	0	20	54	0	130	295,20
2021	2021/2022	Středočeský kraj v SČ	19977/7	47	0	0	38	0	76	303,62
2021	2021/2022	Středočeský kraj v SČ	26130/0	24	1	0	2	0	4	10,08
2021	2021/2022	Středočeský kraj v SČ	27746/6	24	0	14	14	0	14	67,20
2021	2021/2022	Středočeský kraj v SČ	5931/1	99	0	0	21	0	14	187,11
2021	2021/2022	Středočeský kraj v SČ	7743/3	47	6	0	42	0	42	239,70
2021	2021/2022	Středočeský kraj v SČ	9030/0	24	6	0	12	0	6	34,56
2021	2021/2022	Středočeský kraj v SČ	9869/9	47	0	0	51	0	26	193,17
2021	2021/2022	Středočeský kraj v SČ	19306/6	48	14	0	7	0	56	231,84
2021	2021/2022	Středočeský kraj v SČ	27729/9	24	0	14	56	0	98	238,56
2021	2021/2022	Středočeský kraj v SČ	6010/0	62	14	0	80	0	60	540,64
2021	2021/2022	Středočeský kraj v SČ	7869/9	47	20	0	0	15	15	145,70
2021	2021/2022	Středočeský kraj v SČ	9845/5	56	0	0	5	0	2	20,72
2021	2021/2022	Středočeský kraj v SČ	9945/5	213	0	18	0	27	0	575,10
2021	2021/2022	Středočeský kraj v SČ	15606/6	24	0	6	18	0	30	77,76
2021	2021/2022	Středočeský kraj v SČ	19311/1	24	6	0	18	0	42	93,60
2021	2021/2022	Středočeský kraj v SČ	19763/3	24	0	0	80	0	80	211,20
2021	2021/2022	Středočeský kraj v SČ	2523/3	180	58	0	0	12	38	1 332,00
2021	2021/2022	Středočeský kraj v SČ	26106/6	24	2	0	4	0	8	20,16
2021	2021/2022	Středočeský kraj v SČ	6401/1	137	14	28	126	0	154	2 627,66
2021	2021/2022	Středočeský kraj v SČ	7917/7	47	40	0	110	0	160	860,10
2021	2021/2022	Středočeský kraj v SČ	8861/1	360	24	32	0	24	24	2 592,00
2021	2021/2022	Středočeský kraj v SČ	9112/2	180	12	0	0	0	6	237,60
2021	2021/2022	Středočeský kraj v SČ	9303/3	100	25	5	0	0	35	455,00
2021	2021/2022	Středočeský kraj v SČ	9325/5	180	100	20	0	0	140	3 276,00
2021	2021/2022	Středočeský kraj v SČ	9331/1	180	42	6	0	0	54	1 285,20
2021	2021/2022	Středočeský kraj v SČ	9510/0	134	0	0	63	0	97	1 201,98
2021	2021/2022	Středočeský kraj v SČ	2008/8	74	0	0	56	0	84	580,16
2021	2021/2022	Středočeský kraj v SČ	20355/5	24	6	0	12	0	12	43,20
2021	2021/2022	Středočeský kraj v SČ	5829/9	360	0	20	16	8	32	1 742,40
2021	2021/2022	Středočeský kraj v SČ	5875/5	180	6	6	18	0	18	540,00
2021	2021/2022	Středočeský kraj v SČ	7730/0	47	5	0	35	0	35	199,75
2021	2021/2022	Středočeský kraj v SČ	7738/8	47	6	0	42	0	42	239,70
2021	2021/2022	Středočeský kraj v SČ	9059/9	74	6	0	30	0	66	439,56
2021	2021/2022	Středočeský kraj v SČ	9260/0	24	0	0	38	0	76	155,04
2021	2021/2022	Středočeský kraj v SČ	9630/0	180	20	40	0	40	60	1 872,00
2021	2021/2022	Středočeský kraj v SČ	9931/1	180	0	28	0	42	0	756,00
2021	2021/2022	Středočeský kraj v SČ	9962/2	180	0	28	0	42	0	756,00

ROK	GVD	DONATOR / VYKAZ	VLAK	HMOTNOST	POČET ZASTAVENÍ PODLE KATEGORIE					OSLAPNE
					11	12	13	14	15	
2021	2021/2022	Středočeský kraj v SČ	15822/2	47	0	0	21	0	14	88,83
2021	2021/2022	Středočeský kraj v SČ	19764/4	24	0	0	80	0	80	211,20
2021	2021/2022	Středočeský kraj v SČ	2005/5	74	0	0	56	0	70	518,00
2021	2021/2022	Středočeský kraj v SČ	2017/7	74	0	0	84	0	126	870,24
2021	2021/2022	Středočeský kraj v SČ	22221/1	47	14	0	42	0	126	506,66
2021	2021/2022	Středočeský kraj v SČ	2429/9	47	22	0	30	0	86	395,74
2021	2021/2022	Středočeský kraj v SČ	5880/0	47	2	2	6	0	6	47,00
2021	2021/2022	Středočeský kraj v SČ	8532/2	47	7	0	19	0	138	460,13
2021	2021/2022	Středočeský kraj v SČ	8613/3	180	36	0	0	0	36	907,20
2021	2021/2022	Středočeský kraj v SČ	9065/5	110	6	0	30	0	66	653,40
2021	2021/2022	Středočeský kraj v SČ	9216/6	47	6	0	48	0	132	507,60
2021	2021/2022	Středočeský kraj v SČ	9330/0	180	100	20	0	0	140	3 276,00
2021	2021/2022	Středočeský kraj v SČ	9529/9	134	0	0	80	0	120	1 500,80
2021	2021/2022	Středočeský kraj v SČ	9574/4	47	6	0	17	0	6	78,26
2021	2021/2022	Středočeský kraj v SČ	9717/7	24	6	0	77	0	84	224,88
2021	2021/2022	Středočeský kraj v SČ	9957/7	180	0	28	0	42	0	756,00
2021	2021/2022	Středočeský kraj v SČ	15848/8	180	14	14	28	0	28	982,80
2021	2021/2022	Středočeský kraj v SČ	16730/0	24	0	0	28	0	112	194,88
2021	2021/2022	Středočeský kraj v SČ	2419/9	47	14	0	56	0	182	697,48
2021	2021/2022	Středočeský kraj v SČ	25935/5	24	0	0	6	0	6	15,84
2021	2021/2022	Středočeský kraj v SČ	5919/9	99	28	0	21	0	56	658,35
2021	2021/2022	Středočeský kraj v SČ	6988/8	24	19	54	57	18	110	397,20
2021	2021/2022	Středočeský kraj v SČ	8555/5	47	3	0	3	0	0	18,33
2021	2021/2022	Středočeský kraj v SČ	9202/2	24	4	0	28	0	76	150,72
2021	2021/2022	Středočeský kraj v SČ	9203/3	44	8	0	32	0	80	309,76
2021	2021/2022	Středočeský kraj v SČ	9211/1	47	6	0	48	0	132	507,60
2021	2021/2022	Středočeský kraj v SČ	9511/1	134	0	0	98	0	126	1 669,64
2021	2021/2022	Středočeský kraj v SČ	9922/2	158	0	10	0	15	0	237,00
2021	2021/2022	Středočeský kraj v SČ	9974/4	180	0	36	0	54	0	972,00
2021	2021/2022	Středočeský kraj v SČ	22210/0	47	20	0	80	0	260	996,40
2021	2021/2022	Středočeský kraj v SČ	22222/2	47	14	0	42	0	126	506,66
2021	2021/2022	Středočeský kraj v SČ	2520/0	180	88	0	0	32	68	2 232,00
2021	2021/2022	Středočeský kraj v SČ	5832/2	360	0	20	16	8	32	1 742,40
2021	2021/2022	Středočeský kraj v SČ	6043/3	47	6	6	24	0	24	172,02
2021	2021/2022	Středočeský kraj v SČ	9339/9	360	40	8	0	0	56	2 620,80
2021	2021/2022	Středočeský kraj v SČ	9861/1	47	0	0	100	0	40	347,80
2021	2021/2022	Středočeský kraj v SČ	9873/3	94	0	0	70	0	28	486,92
2021	2021/2022	Středočeský kraj v SČ	12354/4	24	0	14	14	0	0	47,04
2021	2021/2022	Středočeský kraj v SČ	15841/1	180	14	14	28	0	28	982,80
2021	2021/2022	Středočeský kraj v SČ	1806/6	100	14	0	28	0	28	420,00
2021	2021/2022	Středočeský kraj v SČ	2067/7	121	0	0	12	0	16	188,76
2021	2021/2022	Středočeský kraj v SČ	25953/3	24	0	0	6	0	6	15,84
2021	2021/2022	Středočeský kraj v SČ	6922/2	180	14	70	0	42	98	2 696,40
2021	2021/2022	Středočeský kraj v SČ	7914/4	47	40	0	110	0	160	860,10
2021	2021/2022	Středočeský kraj v SČ	8556/6	24	6	0	6	0	102	165,60
2021	2021/2022	Středočeský kraj v SČ	9503/3	102	0	0	23	0	33	319,26
2021	2021/2022	Středočeský kraj v SČ	1526/6	180	24	0	0	0	6	410,40
2021	2021/2022	Středočeský kraj v SČ	17701/1	24	0	0	14	0	70	117,60
2021	2021/2022	Středočeský kraj v SČ	17712/2	24	0	0	20	0	90	153,60
2021	2021/2022	Středočeský kraj v SČ	2070/0	74	0	0	30	0	40	288,60
2021	2021/2022	Středočeský kraj v SČ	27724/4	24	0	17	68	0	119	289,68

ROK	GVD	DONATOR / VYKAZ	VLAK	HMOTNOST	POČET ZASTAVENÍ PODLE KATEGORIE					OSLAPNE
					11	12	13	14	15	
2021	2021/2022	Středočeský kraj v SČ	27957/7	24	0	0	40	0	60	134,40
2021	2021/2022	Středočeský kraj v SČ	8817/7	180	40	48	0	36	40	2 044,80
2021	2021/2022	Středočeský kraj v SČ	8821/1	360	24	32	0	24	24	2 592,00
2021	2021/2022	Středočeský kraj v SČ	9017/7	148	14	0	7	0	42	590,52
2021	2021/2022	Středočeský kraj v SČ	9118/8	180	6	0	0	0	0	86,40
2021	2021/2022	Středočeský kraj v SČ	9218/8	44	6	0	15	0	42	165,00
2021	2021/2022	Středočeský kraj v SČ	9245/5	24	6	0	24	0	48	109,44
2021	2021/2022	Středočeský kraj v SČ	9720/0	24	14	0	70	0	56	191,52
2021	2021/2022	Středočeský kraj v SČ	9724/4	44	8	0	40	0	32	200,64
2021	2021/2022	Středočeský kraj v SČ	9855/5	94	0	0	49	0	14	309,26
2021	2021/2022	Středočeský kraj v SČ	9914/4	158	0	5	0	0	0	71,10
										1 905 889,85
2021	2021/2022	Středočeský kraj v JČ	8278/8	47	6	6	0	0	6	64,86
2021	2021/2022	Středočeský kraj v JČ	8260/0	47	14	14	0	0	14	151,34
2021	2021/2022	Středočeský kraj v JČ	1502/2	205	9	9	0	0	9	424,35
2021	2021/2022	Středočeský kraj v JČ	8258/8	47	6	6	0	0	6	64,86
2021	2021/2022	Středočeský kraj v JČ	8271/1	82	14	14	0	0	14	264,04
2021	2021/2022	Středočeský kraj v JČ	1502/2	164	5	5	0	0	5	188,60
2021	2021/2022	Středočeský kraj v JČ	8269/9	47	20	20	0	0	20	216,20
2021	2021/2022	Středočeský kraj v JČ	8268/8	47	6	6	0	0	6	64,86
2021	2021/2022	Středočeský kraj v JČ	8273/3	47	20	20	0	0	20	216,20
2021	2021/2022	Středočeský kraj v JČ	8266/6	47	14	14	0	0	14	151,34
2021	2021/2022	Středočeský kraj v JČ	8272/2	47	20	20	0	0	20	216,20
2021	2021/2022	Středočeský kraj v JČ	8262/2	47	14	14	0	0	14	151,34
2021	2021/2022	Středočeský kraj v JČ	8263/3	47	20	20	0	0	20	216,20
2021	2021/2022	Středočeský kraj v JČ	8265/5	47	20	20	0	0	20	216,20
2021	2021/2022	Středočeský kraj v JČ	8270/0	47	20	20	0	0	20	216,20
2021	2021/2022	Středočeský kraj v JČ	1507/7	205	9	9	0	0	9	424,35
2021	2021/2022	Středočeský kraj v JČ	1502/2	82	2	2	0	0	2	37,72
2021	2021/2022	Středočeský kraj v JČ	8259/9	47	6	6	0	0	6	64,86
2021	2021/2022	Středočeský kraj v JČ	8251/1	47	14	14	0	0	14	151,34
2021	2021/2022	Středočeský kraj v JČ	1503/3	82	2	2	0	0	2	37,72
2021	2021/2022	Středočeský kraj v JČ	8280/0	47	14	14	0	0	14	151,34
2021	2021/2022	Středočeský kraj v JČ	8256/6	47	14	14	0	0	0	111,86
2021	2021/2022	Středočeský kraj v JČ	8257/7	82	14	14	0	0	14	264,04
2021	2021/2022	Středočeský kraj v JČ	8261/1	47	14	14	0	0	14	151,34
2021	2021/2022	Středočeský kraj v JČ	8253/3	47	14	14	0	0	0	111,86
2021	2021/2022	Středočeský kraj v JČ	8275/5	47	19	19	0	0	19	205,39
2021	2021/2022	Středočeský kraj v JČ	8264/4	47	6	6	0	0	6	64,86
2021	2021/2022	Středočeský kraj v JČ	8282/2	47	19	19	0	0	19	205,39
2021	2021/2022	Středočeský kraj v JČ	1507/7	164	5	5	0	0	5	188,60
2021	2021/2022	Středočeský kraj v JČ	8274/4	82	14	14	0	0	14	264,04
2021	2021/2022	Středočeský kraj v JČ	8255/5	47	6	6	0	0	6	64,86
2021	2021/2022	Středočeský kraj v JČ	8252/2	82	14	14	0	0	14	264,04
2021	2021/2022	Středočeský kraj v JČ	8267/7	47	20	20	0	0	20	216,20
2021	2021/2022	Středočeský kraj v JČ	8276/6	47	20	20	0	0	20	216,20
										6 018,80
2021	2021/2022	Středočeský kraj v PC	15925/5	24	0	0	40	0	60	134,40
2021	2021/2022	Středočeský kraj v PC	15909/9	24	0	0	40	0	60	134,40
2021	2021/2022	Středočeský kraj v PC	15924/4	24	0	0	18	0	27	60,48
2021	2021/2022	Středočeský kraj v PC	15901/1	24	0	0	18	0	27	60,48

ROK	GVD	DONATOR / VYKAZ	VLAK	HMOTNOST	POČET ZASTAVENÍ PODLE KATEGORIE					OSLAPNE
					11	12	13	14	15	
2021	2021/2022	Středočeský kraj v PC	15904/4	24	0	0	40	0	60	134,40
2021	2021/2022	Středočeský kraj v PC	15914/4	24	0	0	28	0	42	94,08
2021	2021/2022	Středočeský kraj v PC	15910/0	24	0	0	40	0	60	134,40
2021	2021/2022	Středočeský kraj v PC	15908/8	24	0	0	40	0	60	134,40
2021	2021/2022	Středočeský kraj v PC	15928/8	24	0	0	40	0	60	134,40
2021	2021/2022	Středočeský kraj v PC	15922/2	24	0	0	12	0	18	40,32
2021	2021/2022	Středočeský kraj v PC	15923/3	24	0	0	18	0	27	60,48
2021	2021/2022	Středočeský kraj v PC	15920/0	24	0	0	28	0	42	94,08
2021	2021/2022	Středočeský kraj v PC	15906/6	24	0	0	18	0	27	60,48
2021	2021/2022	Středočeský kraj v PC	15932/2	24	0	0	36	0	54	120,96
2021	2021/2022	Středočeský kraj v PC	15912/2	24	0	0	40	0	60	134,40
2021	2021/2022	Středočeský kraj v PC	15929/9	24	0	0	40	0	60	134,40
2021	2021/2022	Středočeský kraj v PC	15915/5	24	0	0	40	0	60	134,40
2021	2021/2022	Středočeský kraj v PC	15907/7	24	0	0	18	0	27	60,48
2021	2021/2022	Středočeský kraj v PC	15917/7	24	0	0	40	0	60	134,40
2021	2021/2022	Středočeský kraj v PC	15913/3	24	0	0	40	0	60	134,40
2021	2021/2022	Středočeský kraj v PC	15916/6	24	0	0	12	0	18	40,32
2021	2021/2022	Středočeský kraj v PC	15918/8	24	0	0	18	0	27	60,48
2021	2021/2022	Středočeský kraj v PC	15919/9	24	0	0	18	0	27	60,48
2021	2021/2022	Středočeský kraj v PC	15921/1	24	0	0	40	0	60	134,40
2021	2021/2022	Středočeský kraj v PC	15903/3	24	0	0	32	0	48	107,52
2021	2021/2022	Středočeský kraj v PC	15902/2	24	0	0	18	0	27	60,48
2021	2021/2022	Středočeský kraj v PC	15931/1	24	0	0	36	0	54	120,96
2021	2021/2022	Středočeský kraj v PC	15900/0	24	0	0	32	0	48	107,52
										2 822,40
2021	2021/2022	Středočeský kraj v PL	17712/2	24	0	0	8	0	8	21,12
2021	2021/2022	Středočeský kraj v PL	17749/9	24	0	0	6	0	6	15,84
2021	2021/2022	Středočeský kraj v PL	17753/3	24	0	0	6	0	6	15,84
2021	2021/2022	Středočeský kraj v PL	17713/3	24	0	0	8	0	8	21,12
2021	2021/2022	Středočeský kraj v PL	17743/3	24	0	0	6	0	6	15,84
2021	2021/2022	Středočeský kraj v PL	17752/2	24	0	0	6	0	6	15,84
2021	2021/2022	Středočeský kraj v PL	17748/8	24	0	0	6	0	6	15,84
2021	2021/2022	Středočeský kraj v PL	17742/2	24	0	0	6	0	6	15,84
										137,28
2021	2021/2022	Středočeský kraj v UL	6904/4	180	40	100	0	80	120	4 068,00
2021	2021/2022	Středočeský kraj v UL	9710/0	24	0	0	80	0	20	124,80
2021	2021/2022	Středočeský kraj v UL	16701/1	24	0	0	38	0	38	100,32
2021	2021/2022	Středočeský kraj v UL	9707/7	24	0	0	80	0	20	124,80
2021	2021/2022	Středočeský kraj v UL	16727/7	24	0	0	14	0	0	16,80
2021	2021/2022	Středočeský kraj v UL	6916/6	180	40	100	0	80	120	4 068,00
2021	2021/2022	Středočeský kraj v UL	16705/5	24	0	0	28	0	56	114,24
2021	2021/2022	Středočeský kraj v UL	6989/9	24	0	36	0	18	18	120,96
2021	2021/2022	Středočeský kraj v UL	6919/9	180	40	94	0	74	114	3 862,80
2021	2021/2022	Středočeský kraj v UL	9714/4	44	0	0	32	0	8	91,52
2021	2021/2022	Středočeský kraj v UL	9717/7	24	0	0	80	0	20	124,80
2021	2021/2022	Středočeský kraj v UL	16719/9	24	0	0	36	0	72	146,88
2021	2021/2022	Středočeský kraj v UL	16711/1	24	0	0	40	0	80	163,20
2021	2021/2022	Středočeský kraj v UL	16704/4	24	0	0	40	0	80	163,20
2021	2021/2022	Středočeský kraj v UL	6921/1	180	40	100	0	80	120	4 068,00
2021	2021/2022	Středočeský kraj v UL	6946/6	180	40	80	0	60	100	3 384,00
2021	2021/2022	Středočeský kraj v UL	1495/5	129	0	0	56	0	14	469,56

ROK	GVD	DONATOR / VYKAZ	VLAK	HMOTNOST	POČET ZASTAVENÍ PODLE KATEGORIE					OSLAPNE
					11	12	13	14	15	
2021	2021/2022	Středočeský kraj v UL	9760/0	24	0	0	5	0	5	13,20
2021	2021/2022	Středočeský kraj v UL	16733/3	24	0	0	6	0	0	7,20
2021	2021/2022	Středočeský kraj v UL	16708/8	24	0	0	40	0	80	163,20
2021	2021/2022	Středočeský kraj v UL	9709/9	24	0	0	80	0	20	124,80
2021	2021/2022	Středočeský kraj v UL	6918/8	180	40	94	0	74	114	3 862,80
2021	2021/2022	Středočeský kraj v UL	9703/3	44	0	0	32	0	8	91,52
2021	2021/2022	Středočeský kraj v UL	16700/0	24	0	0	28	0	56	114,24
2021	2021/2022	Středočeský kraj v UL	16725/5	24	0	0	34	0	56	121,44
2021	2021/2022	Středočeský kraj v UL	16707/7	24	0	0	39	0	76	156,24
2021	2021/2022	Středočeský kraj v UL	16731/1	24	0	0	14	0	0	16,80
2021	2021/2022	Středočeský kraj v UL	6928/8	180	22	64	0	32	70	2 340,00
2021	2021/2022	Středočeský kraj v UL	1977/7	180	12	0	0	8	16	403,20
2021	2021/2022	Středočeský kraj v UL	9702/2	24	0	0	24	0	6	37,44
2021	2021/2022	Středočeský kraj v UL	6915/5	180	40	94	0	74	114	3 862,80
2021	2021/2022	Středočeský kraj v UL	6945/5	180	40	80	0	60	100	3 384,00
2021	2021/2022	Středočeský kraj v UL	16715/5	48	0	0	4	0	8	32,64
2021	2021/2022	Středočeský kraj v UL	16728/8	24	0	0	14	0	0	16,80
2021	2021/2022	Středočeský kraj v UL	9705/5	24	0	0	80	0	20	124,80
2021	2021/2022	Středočeský kraj v UL	16730/0	24	0	0	14	0	0	16,80
2021	2021/2022	Středočeský kraj v UL	16717/7	24	0	0	40	0	80	163,20
2021	2021/2022	Středočeský kraj v UL	6951/1	180	40	80	0	60	100	3 384,00
2021	2021/2022	Středočeský kraj v UL	6922/2	180	40	94	0	74	114	3 862,80
2021	2021/2022	Středočeský kraj v UL	6914/4	180	40	94	0	74	114	3 862,80
2021	2021/2022	Středočeský kraj v UL	6923/3	180	40	94	0	74	114	3 862,80
2021	2021/2022	Středočeský kraj v UL	16724/4	24	0	0	14	0	0	16,80
2021	2021/2022	Středočeský kraj v UL	9718/8	24	0	0	19	0	19	50,16
2021	2021/2022	Středočeský kraj v UL	16729/9	48	0	0	1	0	0	2,40
2021	2021/2022	Středočeský kraj v UL	6970/0	180	28	14	0	28	28	1 134,00
2021	2021/2022	Středočeský kraj v UL	16773/3	24	0	0	4	0	0	4,80
2021	2021/2022	Středočeský kraj v UL	6917/7	180	40	100	0	80	120	4 068,00
2021	2021/2022	Středočeský kraj v UL	6911/1	180	40	100	0	80	120	4 068,00
2021	2021/2022	Středočeský kraj v UL	16714/4	24	0	0	36	0	72	146,88
2021	2021/2022	Středočeský kraj v UL	16710/0	24	0	0	40	0	80	163,20
2021	2021/2022	Středočeský kraj v UL	6910/0	180	28	70	0	56	84	2 847,60
2021	2021/2022	Středočeský kraj v UL	16702/2	24	0	0	40	0	80	163,20
2021	2021/2022	Středočeský kraj v UL	16722/2	24	0	0	14	0	0	16,80
2021	2021/2022	Středočeský kraj v UL	6924/4	180	40	100	0	80	120	4 068,00
2021	2021/2022	Středočeský kraj v UL	6943/3	180	40	80	0	60	100	3 384,00
2021	2021/2022	Středočeský kraj v UL	6903/3	180	5	50	0	25	35	1 440,00
2021	2021/2022	Středočeský kraj v UL	9706/6	24	0	0	80	0	20	124,80
2021	2021/2022	Středočeský kraj v UL	6900/0	180	28	70	0	56	84	2 847,60
2021	2021/2022	Středočeský kraj v UL	6988/8	24	0	36	0	18	18	120,96
2021	2021/2022	Středočeský kraj v UL	6909/9	180	40	100	0	80	120	4 068,00
2021	2021/2022	Středočeský kraj v UL	9703/3	24	0	0	24	0	6	37,44
2021	2021/2022	Středočeský kraj v UL	6901/1	180	28	56	0	28	28	1 814,40
2021	2021/2022	Středočeský kraj v UL	9719/9	24	0	0	19	0	19	50,16
2021	2021/2022	Středočeský kraj v UL	6908/8	180	12	30	0	24	36	1 220,40
2021	2021/2022	Středočeský kraj v UL	16734/4	24	0	0	5	0	0	6,00
2021	2021/2022	Středočeský kraj v UL	16721/1	24	0	0	14	0	0	16,80
2021	2021/2022	Středočeský kraj v UL	16736/6	24	0	0	6	0	0	7,20
2021	2021/2022	Středočeský kraj v UL	16716/6	24	0	0	31	0	26	74,64

ROK	GVD	DONATOR / VYKAZ	VLAK	HMOTNOST	POČET ZASTAVENÍ PODLE KATEGORIE					OSLAPNE
					11	12	13	14	15	
2021	2021/2022	Středočeský kraj v UL	6953/3	180	40	80	0	60	100	3 384,00
2021	2021/2022	Středočeský kraj v UL	16712/2	24	0	0	38	0	72	149,28
2021	2021/2022	Středočeský kraj v UL	16715/5	24	0	0	36	0	72	146,88
2021	2021/2022	Středočeský kraj v UL	16729/9	24	0	0	14	0	0	16,80
2021	2021/2022	Středočeský kraj v UL	1494/4	129	0	0	56	0	14	469,56
2021	2021/2022	Středočeský kraj v UL	6902/2	180	40	100	0	80	120	4 068,00
2021	2021/2022	Středočeský kraj v UL	6913/3	180	40	100	0	80	120	4 068,00
2021	2021/2022	Středočeský kraj v UL	16706/6	24	0	0	40	0	80	163,20
2021	2021/2022	Středočeský kraj v UL	6920/0	180	40	100	0	80	120	4 068,00
2021	2021/2022	Středočeský kraj v UL	9713/3	24	0	0	80	0	20	124,80
2021	2021/2022	Středočeský kraj v UL	6952/2	180	40	80	0	60	100	3 384,00
2021	2021/2022	Středočeský kraj v UL	9701/1	24	0	0	5	0	5	13,20
2021	2021/2022	Středočeský kraj v UL	9716/6	24	0	0	80	0	20	124,80
2021	2021/2022	Středočeský kraj v UL	6947/7	180	40	80	0	60	100	3 384,00
2021	2021/2022	Středočeský kraj v UL	16734/4	48	0	0	1	0	0	2,40
2021	2021/2022	Středočeský kraj v UL	6905/5	180	40	100	0	80	120	4 068,00
2021	2021/2022	Středočeský kraj v UL	6906/6	180	40	100	0	80	120	4 068,00
2021	2021/2022	Středočeský kraj v UL	6948/8	180	40	80	0	60	100	3 384,00
2021	2021/2022	Středočeský kraj v UL	9700/0	24	0	0	56	0	14	87,36
2021	2021/2022	Středočeský kraj v UL	9714/4	24	0	0	48	0	12	74,88
2021	2021/2022	Středočeský kraj v UL	6907/7	180	28	82	0	62	90	3 150,00
2021	2021/2022	Středočeský kraj v UL	6932/2	180	3	8	0	2	2	208,80
2021	2021/2022	Středočeský kraj v UL	16726/6	24	0	0	14	0	0	16,80
2021	2021/2022	Středočeský kraj v UL	9750/0	24	0	0	56	0	14	87,36
2021	2021/2022	Středočeský kraj v UL	16703/3	24	0	0	38	0	76	155,04
2021	2021/2022	Středočeský kraj v UL	16709/9	24	0	0	26	0	24	65,76
2021	2021/2022	Středočeský kraj v UL	6912/2	180	40	100	0	80	120	4 068,00
2021	2021/2022	Středočeský kraj v UL	6925/5	180	40	98	0	78	118	3 999,60
2021	2021/2022	Středočeský kraj v UL	6944/4	180	40	80	0	60	100	3 384,00
2021	2021/2022	Středočeský kraj v UL	9715/5	24	0	0	80	0	20	124,80
2021	2021/2022	Středočeský kraj v UL	9704/4	24	0	0	80	0	20	124,80
										133 833,76
2021	2021/2022	Středočeský kraj v VY	5916/6	99	0	0	14	14	0	124,74
2021	2021/2022	Středočeský kraj v VY	9215/5	24	0	0	14	0	28	57,12
2021	2021/2022	Středočeský kraj v VY	5906/6	99	0	0	6	6	0	53,46
2021	2021/2022	Středočeský kraj v VY	5905/5	99	0	0	6	6	0	53,46
2021	2021/2022	Středočeský kraj v VY	5933/3	99	0	0	19	19	0	169,29
2021	2021/2022	Středočeský kraj v VY	9211/1	24	0	0	14	0	28	57,12
2021	2021/2022	Středočeský kraj v VY	5939/9	99	0	0	14	14	0	124,74
2021	2021/2022	Středočeský kraj v VY	9265/5	24	0	0	14	0	28	57,12
2021	2021/2022	Středočeský kraj v VY	9207/7	24	0	0	14	0	28	57,12
2021	2021/2022	Středočeský kraj v VY	5900/0	99	0	0	14	14	0	124,74
2021	2021/2022	Středočeský kraj v VY	9261/1	24	0	0	14	0	28	57,12
2021	2021/2022	Středočeský kraj v VY	5902/2	99	0	0	20	20	0	178,20
2021	2021/2022	Středočeský kraj v VY	5922/2	99	0	0	17	17	0	151,47
2021	2021/2022	Středočeský kraj v VY	5920/0	99	0	0	3	3	0	26,73
2021	2021/2022	Středočeský kraj v VY	5923/3	99	0	0	3	3	0	26,73
2021	2021/2022	Středočeský kraj v VY	9205/5	24	0	0	6	0	12	24,48
2021	2021/2022	Středočeský kraj v VY	9268/8	24	0	0	14	0	28	57,12
2021	2021/2022	Středočeský kraj v VY	5913/3	99	0	0	14	14	0	124,74
2021	2021/2022	Středočeský kraj v VY	9201/1	24	0	0	14	0	28	57,12

ROK	GVD	DONATOR / VYKAZ	VLAK	HMOTNOST	POČET ZASTAVENÍ PODLE KATEGORIE					OSLAPNE
					11	12	13	14	15	
2021	2021/2022	Středočeský kraj v VY	9212/2	24	0	0	14	0	28	57,12
2021	2021/2022	Středočeský kraj v VY	5903/3	99	0	0	14	14	0	124,74
2021	2021/2022	Středočeský kraj v VY	9211/1	47	0	0	6	0	12	47,94
2021	2021/2022	Středočeský kraj v VY	9203/3	24	0	0	12	0	24	48,96
2021	2021/2022	Středočeský kraj v VY	9219/9	24	0	0	20	0	40	81,60
2021	2021/2022	Středočeský kraj v VY	9262/2	47	0	0	5	0	10	39,95
2021	2021/2022	Středočeský kraj v VY	9215/5	47	0	0	6	0	12	47,94
2021	2021/2022	Středočeský kraj v VY	5927/7	99	0	0	3	3	0	26,73
2021	2021/2022	Středočeský kraj v VY	9263/3	24	0	0	8	0	16	32,64
2021	2021/2022	Středočeský kraj v VY	9201/1	47	0	0	5	0	10	39,95
2021	2021/2022	Středočeský kraj v VY	5904/4	99	0	0	14	14	0	124,74
2021	2021/2022	Středočeský kraj v VY	5926/6	99	0	0	18	18	0	160,38
2021	2021/2022	Středočeský kraj v VY	9260/0	24	0	0	19	0	38	77,52
2021	2021/2022	Středočeský kraj v VY	9212/2	47	0	0	6	0	12	47,94
2021	2021/2022	Středočeský kraj v VY	5931/1	99	0	0	14	14	0	124,74
2021	2021/2022	Středočeský kraj v VY	5935/5	99	0	0	14	14	0	124,74
2021	2021/2022	Středočeský kraj v VY	9206/6	24	0	0	15	0	30	61,20
2021	2021/2022	Středočeský kraj v VY	9223/3	24	0	0	14	0	28	57,12
2021	2021/2022	Středočeský kraj v VY	9221/1	24	0	0	14	0	28	57,12
2021	2021/2022	Středočeský kraj v VY	5924/4	99	0	0	3	3	0	26,73
2021	2021/2022	Středočeský kraj v VY	5937/7	99	0	0	3	3	0	26,73
2021	2021/2022	Středočeský kraj v VY	9220/0	24	0	0	6	0	12	24,48
2021	2021/2022	Středočeský kraj v VY	9264/4	24	0	0	14	0	28	57,12
2021	2021/2022	Středočeský kraj v VY	5934/4	99	0	0	18	18	0	160,38
2021	2021/2022	Středočeský kraj v VY	5919/9	99	0	0	14	14	0	124,74
2021	2021/2022	Středočeský kraj v VY	9216/6	24	0	0	14	0	28	57,12
2021	2021/2022	Středočeský kraj v VY	5917/7	99	0	0	6	6	0	53,46
2021	2021/2022	Středočeský kraj v VY	9210/0	24	0	0	12	0	24	48,96
2021	2021/2022	Středočeský kraj v VY	5908/8	99	0	0	20	20	0	178,20
2021	2021/2022	Středočeský kraj v VY	9266/6	24	0	0	14	0	28	57,12
2021	2021/2022	Středočeský kraj v VY	5910/0	99	0	0	14	14	0	124,74
2021	2021/2022	Středočeský kraj v VY	9216/6	47	0	0	6	0	12	47,94
2021	2021/2022	Středočeský kraj v VY	5907/7	99	0	0	3	3	0	26,73
2021	2021/2022	Středočeský kraj v VY	9210/0	44	0	0	8	0	16	59,84
2021	2021/2022	Středočeský kraj v VY	9203/3	44	0	0	8	0	16	59,84
2021	2021/2022	Středočeský kraj v VY	5909/9	99	0	0	17	17	0	151,47
2021	2021/2022	Středočeský kraj v VY	9269/9	24	0	0	6	0	12	24,48
2021	2021/2022	Středočeský kraj v VY	5918/8	99	0	0	17	17	0	151,47
2021	2021/2022	Středočeský kraj v VY	5929/9	99	0	0	18	18	0	160,38
2021	2021/2022	Středočeský kraj v VY	9217/7	24	0	0	20	0	40	81,60
2021	2021/2022	Středočeský kraj v VY	9262/2	24	0	0	14	0	28	57,12
2021	2021/2022	Středočeský kraj v VY	5912/2	99	0	0	14	14	0	124,74
2021	2021/2022	Středočeský kraj v VY	9214/4	24	0	0	8	0	16	32,64
2021	2021/2022	Středočeský kraj v VY	9218/8	24	0	0	20	0	40	81,60
2021	2021/2022	Středočeský kraj v VY	9208/8	24	0	0	20	0	40	81,60
2021	2021/2022	Středočeský kraj v VY	5911/1	99	0	0	14	14	0	124,74
2021	2021/2022	Středočeský kraj v VY	5901/1	99	0	0	16	16	0	142,56
										5 314,22