



JERÁBY JÍLOVÉ s.r.o.

Radlík 156, 254 01 Jílové u Prahy
IČO: 485 86 641 DIČ: CZ485 86 641
e-mail: jerabyjilove@volny.cz www.jerabyjilove.cz

Nabídka č.: 2021

Vyřizuje: Ing.S.Minařík, tel: 605 213 853

Dne: 07.06.2021

ELI BEAMS Dolní Břežany

p. Milan Jílek

T: 607 087 751

E: milan.jilek@eli-beams.eu

VĚC: Provedení periodické inspekce ZZ v roce 2021.

1. Popis nabízených prací a služeb

Předkládáme Vám cenovou a termínovou nabídku na provedení periodických inspekcí a revizí elektro zdvihacích zařízení dle přílohy:

2. Cena

Cena za provedení periodických inspekcí a revizí elektro zdvihacích zařízení dle bodu č.1 na zdvihacích zařízení dle přílohy

87 000,- Kč

Cena je bez DPH

- V ceně je zahrnuto:
- Provedení periodických inspekcí zdvihacích zařízení a revizí elektro
 - Vypracování inspekčních protokolů a protokolů elektro

3. Ostatní


Termín dodání	Červenec 2021
Délka trvání prohlídky	2 dny
Platební podmínky	Po předání protokolů fakturou
Platnost nabídky	2 měsíce

Těšíme se na spolupráci,





s pozdravem

Ing. S. Minařík

Přílohy:



JERÁBY JÍLOVÉ s.r.o.
Radlík 156, 254 01 Jílové u Prahy
IČ 48586641, DIČ CZ48586641
-1-

	Popis	Nosnost [kg]	Poznámka
1	Jeřáb 301 / E1	1500	
2	Jeřáb 302 / E2	1500	
3	Jeřáb 303.J1 / E3	1350	
4	Jeřáb 303.J2 / E3	1350	
5	Jeřáb 304-01 / E4	1500	
6	Jeřáb 304-02 / E4	1500	
7	Jeřáb 304-03 / E4	1500	
8	Jeřáb 305 / E5	1500	
9	Jeřáb 307 / L4c	5000	
10	Pomocný zdvih L4c	2x800	
11	Jeřáb 308 / L1	5000	
12	Jeřáb 309 / L2	5000	
13	Jeřáb 310 / L3	5000	
14	Jeřáb 311 / L4b	1200	
15	SB 0902, vč. 16035851, rv.2016	1000	
16	Pojízdný sklopný jeřáb -Emporo ZHR-2000/P, rv.2018, vč.1217	2000	
17	JZD2AIR, rv.2016	2000	
18	Dílenský jeřáb GWK 1000, rv.2017, vč.62112-1602-0089	1000	
19	Přenosný hliníkový portálový jeřábek Model COMEGE PADC, vč.150340, rv.2015	1000	

20	Mobilní jeřábová dráha	1000	
21	Pojízdny sklopný jeřáb -Emporo ZHR-1000/P		
22	Hliníkový portálový jeřáb, pojízdny se zátěží s dvojitým nosníkem, Schilling model 14603040	3000	
23	Kladkostroj KD219089/1, hala E4-KD, 6,2m	3000	
24	Kladkostroj KD219089/2, hala E5-KD, 4,55m	3000	
25	Kladkostroj KD219089/3, hala E5-KD, 7,5m	3000	
26	Pojezd HTG 3A, rv.2018	3000	2 kusy
27	Pojezd HTG 2A, rv.2018	2000	2 kusy
28	Kladkostroj YL CR, rv.2016	2000	2 kusy
29	Kladkostroj YL CR, rv.2018	3000	1 kus
30	Kladkostroj Yale D95, rv.2019	3000	3 kusy
31	Kladkostroj YL ITG CR, rv.2016	3000	2 kusy
32	Kladkostroj YL ITG CR, rv.2018	2000	1 kus
33	Nosníkový závěs YC5, rv.2018	5000	2 kusy