

VLASTNOSTI STROJE SICAM SBM WAVE 5 TOUCH SCREEN

- > Vyvažovací stroj s horizontální hřídelí
- > Vyhodnocení výsledků a ovládání na **dotykovém 22"** monitoru
- > Program pro statické a dynamické vyvažování
- > 11 programů pro osobní vozidla a 5 pro motocykly
- > Program rozpočítání závaží za paprsky disku, program PAX
- > MATCH program pro optimální polohu pneumatiky na disku
- > Možnost volby nastavení umístění nalepovacího závaží v různých pozicích (dotyk snímacího ramene nebo v pozici 12 - 6 - 3 hod)
- > Elektronické snímací rameno EASYFIT pro měření vzdálenosti, průměru a přesné pozice nalepovacího závaží, automatické snímání rozměru šířky (Sonar)
- > Možnost doplnit **třemi laserovými ukazateli pozice závaží** (volitelné příslušenství):
 - 2 lasery pro naklepávací závaží (vnitřní a venkovní vyvažovací rovina)
 - 1 laser pro vnitřní nalepovací závaží
- > Automatická volba třech nejpoužívanějších programů pohybem vnitřního ramene
- > Možnost výtisku naměřených hodnot, upínací hřídel 240 mm
- > Automatický start sklopením ochranného krytu
- > Automatické zastavení kola v pozici nevyvážku, elektromagnetická brzda pozice nevyvážku


TECHNICKÉ PARAMETRY SBM WAVE 5 MONITOR :
TOUCH VERSION

Technické údaje SICAM WAVE 5	
Max. šířka kola	508 mm
Max. průměr kola	1150 mm
Vyvažovací otáčky	220 ot./min
Rozsah šířek ráfku	3" - 20" (ruční zadání), 3" - 15" (snímací ramena)
Rozsah průměrů ráfku	12" - 40" (ruční zadání), 13" - 30" (snímací ramena)
Délka vyvažovacího cyklu	5 s
Max. váha kola	80 kg
Připojení na síť / Elektromotor	230 V / 50 Hz
Rozměry stroje	1730 x 1380 x 1915 mm

VOLITELNÉ PŘÍSLUŠENSTVÍ :
STANDARD :

PN: 1 695 653 449



Kónus pro lehká dodávková vozidla 88 – 132 mm

PN: 1 695 606 300



Oboustranný kónus pro průměr středové díry 122 – 174 mm

PN: 1 695 656 698



Systém Duo Expert (3 upínací kleštiny 54 – 78 mm v kufru)

PN: 1 695 602 400



Středová upínací hlava s rychloupínací maticí a třemi kónusy 42 – 110 mm

PN: 1 695 654 039



Upínací hlava pro motocykly

PN:



Přítlačný talíř pro AL kola

PN: 1 695 606 200



Distanční kruh pro oboustranný kónus 122 – 174 mm

 PN: 1 695 602 700
 PN: 1 695 654 377
 PN: 1 695 606 500
 PN: 1 695 624 800
 PN: 1 695 656 585

 Kleště na závaží
 Měřicí kleště šířky a průměru

Jiří Kubů Autotechnik ASG
 Na Závodí 456
 396 01 Humpolec

Tel./fax : 565 53 24 10
 Mobil : 603 11 90 66
 603 51 51 76

www.autotechnik-asg.cz
 www.sicam.cz

info@autotechnik-asg.cz

SICAM

SBM WAVE 5

SICAM SBM WAVE 5 TOUCH SCREEN

SICAM SBM WAVE 5 TOUCH SCREEN

SICAM SBM WAVE 5 - spolehlivý stroj nové generace s 22" dotykovým monitorem. Je vhodný pro vyvažování kol všech typů motocyklů, automobilů a lehkých nákladních vozidel. Stroj **SICAM SBM WAVE 5 MONITOR** je určen zejména pro autoservisy a pneuservisy s náročným provozem. Díky novému designu je usnadněn přístup uvnitř kola pro umístění nalepovacího závaží. Hlavní předností stroje **SBM WAVE 5 TOUCH SCREEN** nové generace je extrémní jednoduchost obsluhy. Stroj je standardně vybaven elektronickým ramenem EASYFIT pro automatické měření vzdálenosti a průměru kola. U ALU disků se rameno EASYFIT používá pro přesné určení místa nalepovacího závaží. Nový software umožňuje automatické rozpoznání 3 nejpoužívanějších vyvažovacích programů podle pohybu ramene EASYFIT. V provedení **LASER** je stroj vybaven 3 laserovými ukazateli umístění závaží. **SICAM WAVE 5 MONITOR Pneumatic** je vybaven pneumatickým upínáním kola.



SICAM SBM WAVE 5 - Profesionální vyvažovací stroj

SICAM

SICAM SBM WAVE 5 - Profesionální vyvažovací stroj

EQUILIBRATRICI
Wheel Balancer

SICAM

FALCO EVO 624

QUALITY MEANS SUCCESS



MONTÁŽNÍ STROJ S ODKLÁPĚCÍM
RAMENEM DOZADU

FALCO EVO 624

SICAM FALCO EVO 624 S

SICAM FALCO EVO 624 S

SICAM FALCO EVO 624 S - Montážní stroj nové generace s dozadu odklopným ramenem tužší konstrukce je vhodný pro standardní typy kol do 28". Pneumatické odklápění ramene se zesíleným profilem (140 x 140 mm), aretace montážní hlavy a nový tvar upínacích čelistí zajišťují snadnou a rychlou obsluhu stroje. Stroj **SICAM FALCO EVO 624 S** je možné doplnit pomocným ramenem **Tecnoroller NG** pro usnadnění montáže nízko profilových UHP/RFT pneumatik.



SICAM FALCO EVO 624 S - Profesionální montážní stroj


SICAM FALCO EVO 624 S - Profesionální montážní stroj

SICAM
SMONTAGOMME VETTURA

Car tyre changer


TECHNICKÉ PARAMETRY SICAM FALCO EVO 624 S :

Technické údaje SICAM FALCO EVO 624 S	
Vnější upnutí	10" - 24"
Vnitřní upnutí	12" - 28"
Max. průměr kola	1200 mm
Max. šířka kola	12.5"
Max. rozsah odtlačení	397 mm
Počet rychlostí otáčení talíře	2
Připojení na síť FALCO EVO 624 S	400 V - 3 PH
Pracovní tlak	8 - 10 bar
Hmotnost stroje	317 kg



FALCO EVO 624

VOLITELNÉ PŘÍSLUŠENSTVÍ :




Pomocné rameno Tecnoroller NG

PN: 1 695 101 608




Ochranná vložka montážního palce

PN: 1 695 103 210



Plastový montážní palec s adaptérem

PN: 1 695 103 858



Tlakové dělo s ovládacím tlačítkem v koncovce

PN: 1 695 102 725



Ochranný návlek montážního palce

PN: 1 695 103 543



Sada upínacích nástavců pro motocykly

PN: 1 695 106 190



Válečková podložka

PN: 1 695 101 402



Ochranné kryty upínacích čelistí

PN: 1 695 103 542



Sada upínacích nástavců pro skútry

PN: 1 695 103 261




Přípravek pro stlačení patky pneumatiky

PN: 1 695 106 152

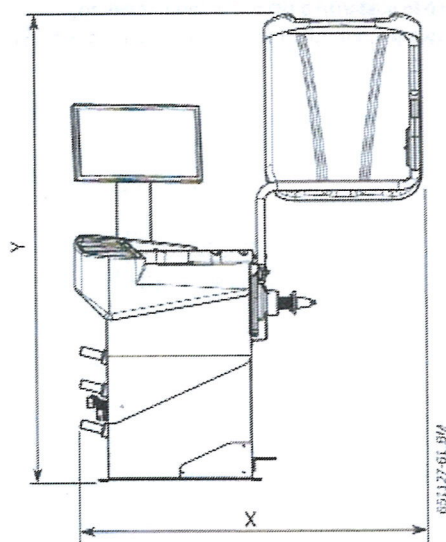
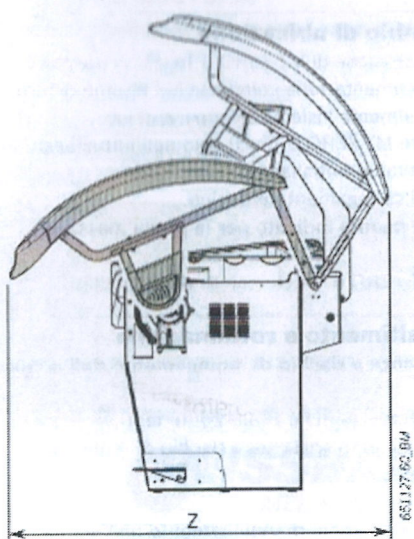


Ochranný návlek odtlačovací lžice

PN: 1 695 103 252



Odtlačovací adaptér pro motocykly



- rozměry 1400 x 1840 x 1300 mm (X x Y x Z)