




PŘÍLOHA č.1 SMLOUVY O ZAJIŠTĚNÍ OSTRAHY MAJETKU V SPZ a TP HOLEŠOV

-  - KONTROLNÍ BODY 1 - 9
-  - AREÁL TP HOLEŠOV
-  - AREÁL SPZ HOLEŠOV



Popis rozmístění kontrolních bodů v rámci SPZ a TP Holešov

Popis umístění bodu	označení bodu
Vestibul So 101 místnost 1.01 (u kódovací klávesnice)	Bod č.1
Areál TP kontrolní bod na požárním schodišti So 103	Bod č.2
Areál TP kontrolní bod Lampa u příjezdové komunikace západní směr	Bod č.3
Areál TP kontrolní bod posuvná brána do dvora TP	Bod č.4
Autobusová zastávka - na straně budovy pozemního stavitelství (el. rozvaděč)	Bod č.5
Kruhový objezd Martinice - stojan solárního panelu k závoře na komunikaci Martin	Bod č.6
U areálu spol.Pokart - boční brána u komunikace Zahnašovická	Bod č.7
Suchý poldr	Bod č.8
Přečerpávací stanice Všetuly, před železniční vlečkou	Bod č.9

PŘÍLOHA 1 a - Technická a dopravní infrastruktura SPZ Holešov

Popis infrastruktury	SO a PS, které tvoří tento objekt
Protihlukový zemní val	SO 106
Účelová komunikace sever	SO 107
Účelová komunikace jih	SO 108
Koryto Mojeny	SO 111,112
Příjezdová komunikace západ	SO 701
Příjezdová komunikace východ, mimo odvodňovacích průlehů mezi komunikací a cyklostezkou	SO 703, 705
Cyklistická stezka	SO 704
Železniční vlečka, mimo odbočné výhybky vlečky, odlučovače lehkých kapalin, čerpací stanice a kalizace železniční vlečky a mimo přípojky NN pro čerpací stanici	částSO 801, částSO 802, SO803
Přejezd polní cesty v km 0.236346	SO 804.1
Přejezd polní cesty v km 0.433656	SO 805
Venkovní osvětlení	SO806
Stezka pro pěší a cyklisty Holešov - prům. zóna, Martinice - prům. zóna	SO 905, SO 906
Komunikace východ - jih - úsek a, úsek b	S0721.S0 722
Komunikace propojovací I.	SO 724
Komunikace střed	SO 723
Přípojka telekomunikačního vedení - ul. Palackého	SO 601

PŘÍLOHA 1 b - Movité věci

Popis movitých věcí	Počet ks
Pohyblivé (automatické závory), dodané a nainstalované v rámci "Dodávky zabezpečovacího zařízení vjezdu do SPZ Holešov"	2
Pohyblivé (automatické závory), dodané a nainstalované v rámci zařízení vjezdu do TP Holešov	2
Zastávka BUS "Letiště" směr Holešov/ směr vodojem	2

PŘÍLOHA 1 c - Oddílná kanalizace sloužící k odvádění srážkových vod

Popis infrastruktury	SO a PS, které tvoří tento objekt
Suchý poldr, včetně přípojky NN pro napájení šoupátek regulační šachty suchého poldru	SO 109
Kanál dešťových vod	S0113
Meliorační příkop	S0114
Odvodňovací průleh	SO703
Odlučovač lehkých kapalin, čerpací stanice a kanalizace u železniční vlečky	SSO 809
Přípojka NN pro čerpací stanici	SO810
Dešťová kanalizace	SO 721.2, SO 722.2, SO 723.2, SO 724.2

