

SITMP



2401/19

# Kolmá

DN 1200-500 PEH

DN 250 KAM

DN 250 KAM

1169

2401/7

SITMP

1:341





0 2 4 6 8 10 m



## Legenda


### ÚZEMNÍ ČLENĚNÍ


 hranice města

 hranice obcí


### INŽENÝRSKÉ SÍTĚ - MĚSTSKÉ


### INŽENÝRSKÉ SÍTĚ - CIZÍ

 optika ostatní

 optika SIT - trasa; závěs (zam./nezam)

 kanalizace


 elektřina

 telefon

 plyn

### KOLEKTORY A KANÁLY

 kolektory MMP

 kanály PT a.s.

 místo realizace stavby