

## Příloha č. 1 Objednávky: Brand manuál DPO

### 1. Přihlašovací obrazovka

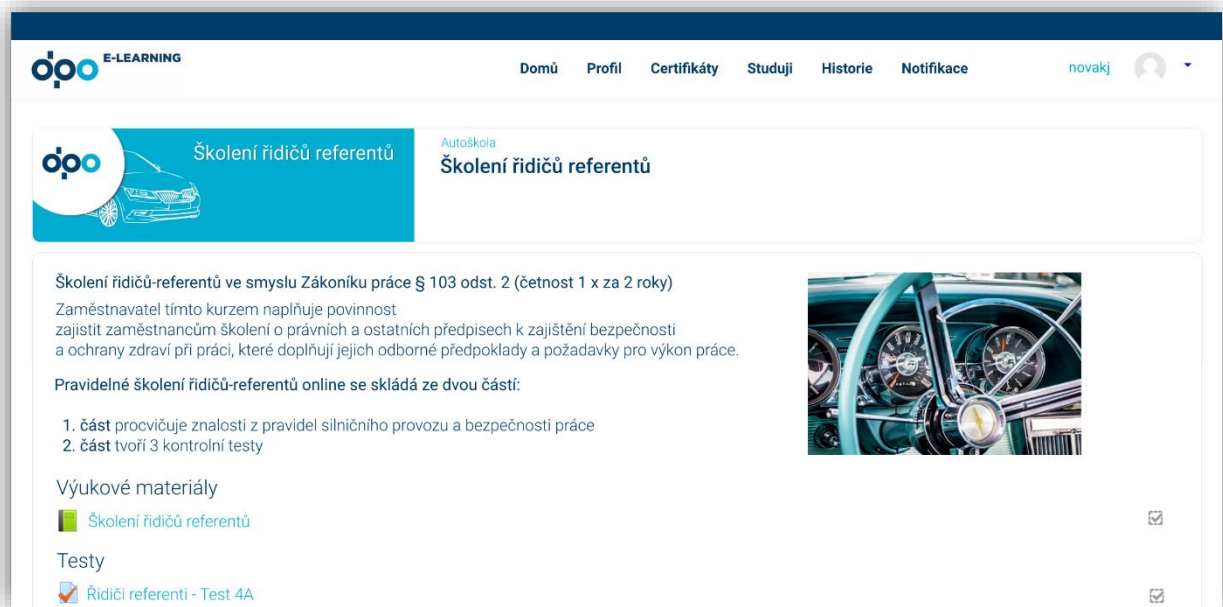
The screenshot shows the login interface for the DPO E-LEARNING system. In the top left corner, there is a logo consisting of three blue circles of varying sizes, followed by the text "E-LEARNING". In the center, there is a white circular icon representing a user profile. Below this icon is a blue rectangular box containing the login form. The form has two input fields: "Uživatelské jméno" (Username) and "Heslo" (Password). Below the password field is a checkbox labeled "Zapamatovat jméno uživatele" (Remember my username). At the bottom of the blue box is a dark blue button labeled "Přihlášení" (Login).

### 2. Úvodní stránka

The screenshot shows the main dashboard of the DPO E-LEARNING system. At the top, there is a dark blue header with the logo and "E-LEARNING" on the left, and navigation links "Domů", "Profil", "Certifikáty", "Studuji", "Historie", "Notifikace" in the center, and "novakj" with a user profile icon on the right. Below the header, the page is titled "Přehled kurzů" (Course Overview). It displays four course cards, each with a colored header, a course title, a description, and a progress bar. The first card is blue and titled "Školení řidičů referentů" (Driver training for referents) under the category "Autoškola". The second card is yellow and titled "Školení BOZP - Administrativa" (BOZP training - Administration) under the category "BOZP". The third card is red and titled "Školení požární ochrany - Administrativa" (Fire safety training - Administration) under the category "Požární ochrana". The fourth card is green and titled "Home Office - Vzdálený přístup" (Home Office - Remote access) under the category "Nepovinná školení".

Course Title	Category	Progress
Školení řidičů referentů	Autoškola	27% dokončeno
Školení BOZP - Administrativa	BOZP	83% dokončeno
Školení požární ochrany - Administrativa	Požární ochrana	100% dokončeno
Home Office - Vzdálený přístup	Nepovinná školení	

### 3. Stránka s kurzem



Moodle by měl být pro studenta co nejjednodušší, v pohledu úvodní stránky by se mu měly zobrazovat jen ty nejdůležitější informace jako přehled kurzů, do níž je zapsaný (obsahující informace o kurzu a stav dokončení).

V hlavičce stránky budou záložky (použil jsem záložky z Vašeho ukázkového Moodleu při školení – mohly by být použity stejné).

Při návrhu vzhledu Moodleu se musíme držet firemních barev DPO následovně:

Podklad čistě bílý a doplňkové barvy ve dvou odstínech modré

Tmavě modrá HTML: #003C69

Světle modrá HTML #00ADD0



Použitý font bude: **Roboto** ve stylu Normal, Medium, Bold a Light

Ve vzhledu budou použity „dlaždice“ s kulatými rohy, tenké šedým orámováním a šedým stínováním viz. obrázek níže.



Na dlaždicích kurzů budou informace o kategorii, názvu kurzu, popisu kurzu a v pravé části graficky znázorněn stav dokončení kurzu.

Při prokliku na samotný kurz se bude v horní části znovu zobrazovat obrázek kurzu s kategorií a názvem kurzu.

Samotné informace v kurzu budou na podkladové dlaždici s kulatými rohy.


The screenshot shows the course page for 'Školení řidičů referentů' (Training of driving instructors). The page features a header with the DPO E-LEARNING logo and navigation links: Domů, Profil, Certifikáty, Studuji, Historie, Notifikace, and novakj. A callout bubble labeled 'Obrázek kurzu' points to the course image. Another callout labeled 'Kategorie a název' points to the course title 'Autoškola Školení řidičů referentů'. A third callout labeled 'Dlaždice s kulatými rohy' points to the rounded rectangular content area. The content area includes a description of the course, a list of learning materials, and tests.

Přihlašovací obrazovka bude taktéž přizpůsobena vzhledu DPO.

The screenshot shows the login page for DPO E-LEARNING. It features the DPO E-LEARNING logo on the left, with a callout bubble labeled 'Logo dpo e-learning'. On the right, there is a login form with a user icon, input fields for 'Uživatelské jméno' (Username) and 'Heslo' (Password), a checkbox for 'Zapamatovat jméno uživatele' (Remember my name), and a 'Přihlášení' (Login) button.

Na každé stránce bude použito oficiální logo „dpo e-learning“.

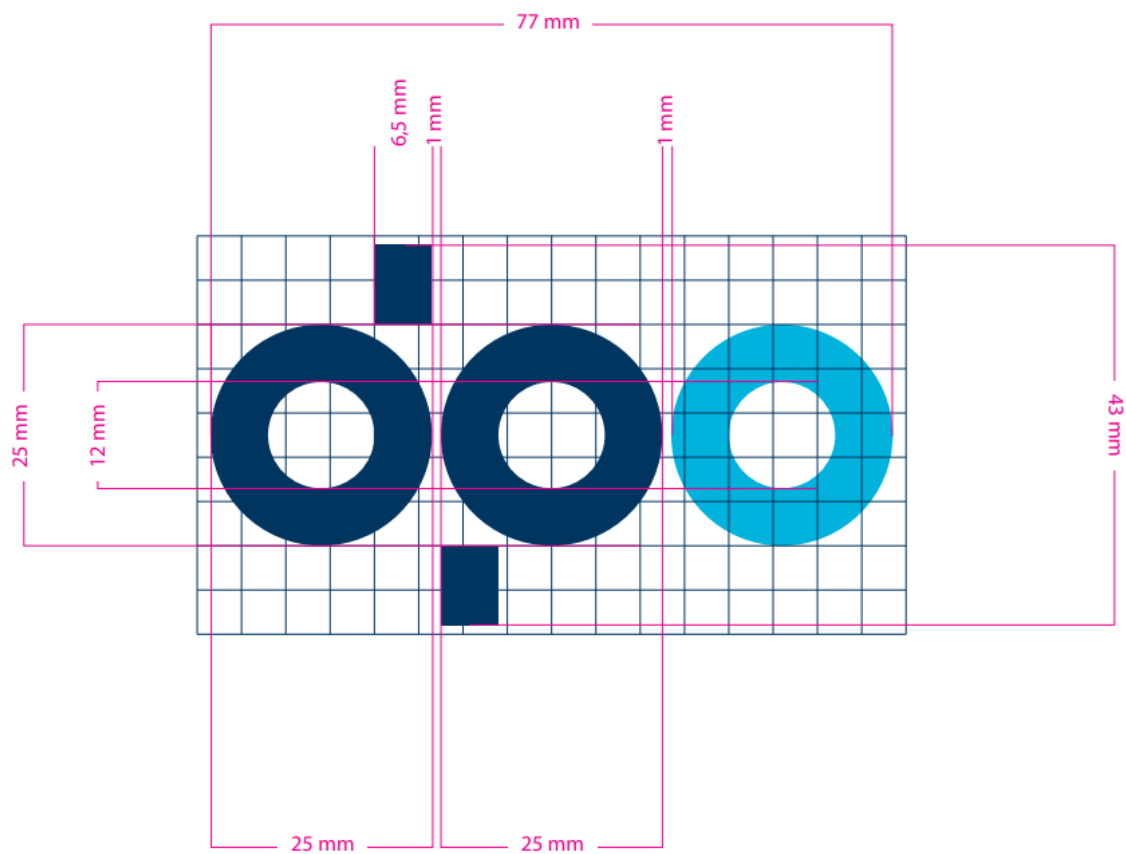




$x$  = šířka obdélníku

$z$  = výška obdélníku

$$y = \frac{1}{3} z$$



Čtvercová síť ve tvaru obdélníku tvoří rámeček obrazové části značky.