

MOTomed letto2 - pro cvičení na lůžku

MOTomed pohybová léčba: s motorem | s podporou motoru | vlastními silami



MOTomed letto2
obj.č. 279
dětská verze obj.č. 279K



MOTomed letto2 nohy/paže
obj.č. 280
dětská verze obj.č. 280K

Mobilní zařízení MOTomed letto2 se využívá při cvičení na posteli, či dialyzačním lůžku. S přístrojem se dá bez námahy dojet ke každému lůžku (ke každé posteli), přístroj se dá bezpečně a rychle upevnit pomocí sešlápnutí pedálu, a optimálně nastavit, bez nutnosti přemístování pacienta. Ideálně podporuje léčebnou gymnastiku, pomáhá při znovu získávání pohybu a předchází vzniku kontraktur, proleženin a trombóz. Na podporu srdce a oběhového systému. Využití na klinikách, na jednotkách intenzivní péče, na odděleních s pacienty v bdělém kómatu a po mrtvici, na pečovatelských stanicích, na stanicích časné rehabilitace, v pečovatelských domech, v dialyzačních centrech. Přístroj je také vhodný pro pacienty v domácí péči.

Dětská verze přístroje MOTomed letto2 je vybavena menšími chodidlovými podložkami a lýtkovými opěrkami. Vzdálenost pedálů je - 14 cm, oproti dospělé verzi - 21 cm



Ochrana pohybu a program na uvolnění spasmů.

Bezpečnostní program neustále kontroluje svalový tonus uživatele, detekuje spasmus a uvolňuje je na principu změny směru otáčení.



Cvičení servo a aktivní cvičení.

Pacienti s minimální zbytkovou silou svalů mohou využít funkci servo (asistované cvičení) pro zvyšování síly. Brzdnou zátěž pak můžete jemně nastavovat ve 20 stupních v závislosti na síle uživatele.



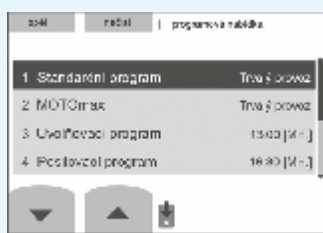
Cvičení symetrie.

Grafické a procentuální zobrazení symetrie cvičení pravé a levé nohy/paže. Procvičuje se tak síla, vytrvalost, koordinace a koncentrace.



Motivační program MOTOmax.

Větší motivace a zábava při cvičení s motivačním programem MOTOmax. Podpora koncentrace, koordinace a svalového výkonu. Za úspěch jste odměněni radostnými skoky a vítěznými body.



Přednastavené cvičební programy.

Podle klinických obrazů je přednastaveno 13 léčebných cvičebních programů. Programy mohou být individuálně přizpůsobeny nebo může být vytvořen zcela nový program.

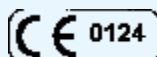


Detailní informace o tréninku v reálném čase.

Jednoduché a přehledné zobrazení základních údajů tréninku. Uživatel tak má přehled o cvičení a může jeho účinek optimalizovat a zlepšovat.

Další funkce v základní výbavě:

- MOTomed uvolňovací systém
- dezinfikovatelné bezpečnostní chodidlové podložky
- s 5 ° vnější rotací
- výběr s 27 jazyků
- snadné a bezpečné upevnění k posteli
- podélné nastavení motoru k pacientovi
- bezpečnostní vypínač pro pacienta
- regulace otáček 0 - 60/ min
- výkon motoru 1,5 - 10,6 Nm
- přednastavitelná doba léčby 0 až 120 minut
- pomoc při nastupování a vystupování z přístroje
- autotest přístroje
- mobilní díky pojezdovým a otočným kolečkům
- tichý, plynulý a harmonický běh
- celokovová konstrukce, vysoce kvalitní a stabilní



MOTomed viva2 je v souladu s evropskými směrnici 93/42/EHS (příloha II)

Příslušenství k MOTomed letto2 viz str. 22-23 a 26-31

Součást základního vybavení MOTomed letto2 nohy/paže:

Upevňovací zařízení k podlaze (zařízení "stop" - se 4 nohama) pedál umožňuje bezpečné zafixování na podlaze a zaručuje vysokou stabilitu i při aktivním tréninku s vysokým odporem. Není nutné žádné další upevnění na postel či dialyzační lehátko.

Horizontální nastavení vzdálenosti k pacientovi (nastavení stupně úhlu kolen) s nastavitelným mechanickým kolečkem slouží k regulování rozsahu pohybu (vzdálenosti chodidlových podložek směrem k uživateli) slouží k rychlému a pohodlnému nastavení i během provozu.

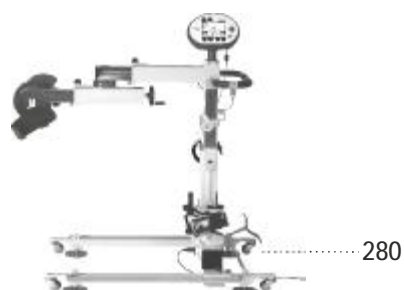
Odkládací konzoly pro chodidlové podložky, odlehčení „TraiCare“ a držáků rukou. Prostorově úsporné uložení příslušenství

Rychlá technika výměny chodidlových podložek a držadel








Chodidlové podložky mohou během několika vteřin nahradit držadla.

Hydraulické nastavení výšky

Snadné nastavení výšky pomocí nožního pedálu.



		MOTomed letto2	MOTomed letto2 nohy/paže
279	MOTomed letto2 <ul style="list-style-type: none"> vč. bezpečnostních podložek pro chodidla a úchytky na lůžko vč. funkcí samostatné šlapání, ochrany pohybu, sym. tréninku a vyhodnocení cvičení vč. otočné ovládací jednotky s velkou barevnou obrazovkou, vodicím zařízením pro obsluhivatele a dálkovým ovládáním pro pacienta 	●	
280	MOTomed letto2 nohy/paže <ul style="list-style-type: none"> s pojízdným zařízením s otáčecí ovládací jednotkou s barevným displayem a nouzovým vypínačem obsahuje držáky rukou a dezinfikovatelné chodidlové podložky včetně „rychlé výměny“ pojízdné zařízení obj. č. 159 odkládací konzoly manuální horizontální nastavení (obj. č. 162) 		●
168	Lýtkové podpěry s nastavitelným odlehčením kolen TrainCare	●	●
159	Upevňovací zařízení k podlaze (zařízení "stop" - se 4 nohama)	●	součást zakl. vybavení
162	Manuální horizontální nastavení vzdálenosti k pacientovi	●	součást zakl. vybavení
166	Natáčecí rameno pro ovládací jednotku	●	●

Obr.	Obj.č. Označení / výbava	letto2	letto2_NP
	<p>168 Lýtková podpěrky pro dolní končetiny s nastavitelným odlehčením kolen TrainCare (1 pár)</p> <ul style="list-style-type: none"> • slouží k bezpečnému držení a vodění nohou, brání jejich neúmyslnému (nechtěnému) pohybu do stran • zařízení na odlehčení kolen se dá individuálně oboustranně nastavovat • brání přílišnému natahování a blokování kolenních kloubů • upevňuje se pomocí suchých zipů 	●	●
	<p>159 Upevňovací zařízení k podlaze (zařízení "stop" - se 4 nohama)</p> <ul style="list-style-type: none"> • nožní pedál umožňuje bezpečné zafixování na podlaze • vysoká stabilita je zaručena i při aktivním tréninku s vysokým odporem • není nutné žádné další upevnění na dialyzovém lehátku, příp. na ošetrovatelském lůžku • nelze dodatečně vybavit, lze dodat pouze s přídatným zařízením obj. č. 160 • používá se místo sériově vyráběné úchytky na lůžku 	●	součást základního vybavení
	<p>160 Rozpínací pojízdné zařízení</p> <ul style="list-style-type: none"> • slouží k rychlému a komfortnímu připevnění k části dialyzového lehátka nebo ošetrovatelského lůžka, v níž se nacházejí dolní končetiny • nastavení (širší nebo užší) se provádí pomocí obslužné páky - v souladu s tím, kolik místa skýtá dolní část lehátka nebo lůžka • hodí se pro všechny běžně prodejné druhy lehátek nebo lůžek • nelze dodatečně vybavit, lze dodat pouze s přídatným zařízením obj.č. 159 	●	●
	<p>Horizontální nastavení vzdálenosti k pacientovi (nastavení stupně úhlu kolen)</p> <p>162 manuální: s nastavitelným mechanickým kolečkem</p> <p>163 elektrické: s dálkovým ovladačem pro uživatele, kteří jsou schopni samostatného nastavení (bez obr.)</p> <ul style="list-style-type: none"> • slouží k regulování rozsahu pohybu (vzdálenosti chodidlových podložek směrem k uživateli) • slouží k rychlému a pohodlnému nastavení i během provozu 	●	●
	<p>166 Natáčecí rameno pro ovládací jednotku</p> <ul style="list-style-type: none"> • dá se doporučit pacientům, kteří jsou schopni provádět samostatné pohyby • podporuje motivaci a aktivní účast pacienta tím, že stále zpětně signalizuje vyhodnocení cvičení • používá se místo otočné ovládací jednotky • příplatek k základnímu modelu MOTomed letto2 (obj.č. 279) 	●	●
	<p>173 Hydraulické nastavení výšky <small>novinka</small></p> <ul style="list-style-type: none"> • snadné nastavení výšky pomocí nožního pedálu. • možnost dovybavení od série V01LET2-01 • komfortní ovládání bez nutnosti využití větší síly • výškové nastavení se provádí hydraulicky nožním pedálem - citlivá regulace 	●	součást základního vybavení
	<p>174 Automatický naviječ kabelu</p> <p>172 Automatický naviječ kabelu <small>novinka</small></p> <ul style="list-style-type: none"> • řízené navíjení a odvíjení připojeného napájecího kabelu • prostorově úsporné uložení kabelu • nastavitelná délka max. 5m • možnost dovybavení od série V01LET2-01 	●	●

Obr.	Obj.č. Označení / výbava	MOTomed	
		letto2	letto2_NP
	149 Zařízení regulující pohyb kotníku s pevným nastavením teleskopické tyče (1 pár) <ul style="list-style-type: none"> • slouží cíleně nastavitelnému pohybu kotníků (dorzální a plantární flexe) • individuálně a nezávisle na sobě se dá nastavovat jak u pravé, tak u levé nohy • předchází vzniku otoků • doporučuje se kvůli předcházení vzniku „koňské“ nohy • intenzivně podporuje krevní oběh a prokrvení tím, že přivádí krev do lýtkových svalů • efektivně brání vzniku trombóz 	●	●
	169 Kloubové ovládání s nastavitelnými expandéry novinka <ul style="list-style-type: none"> • nezávislé nastavení polohy levé a pravé nohy • k podporování krevního oběhu a prokrvení lýtkových svalů • efektivní při prevenci před trombózou 	●	●
	135 Plstěné boty jako vložka do bezpečnost.podložek pro chodidla (1 pár) <ul style="list-style-type: none"> • jsou příjemné, měkké a teplé (dají se vyvarovat) • lépe přidržují chodidla a chrání je kolem dokola • slouží prevenci vzniku otlaků 	●	●
	158 Chodidlové podložky z umělé hmoty (1 pár) <ul style="list-style-type: none"> • se stabilním kovovým závěsem • dají se snadno čistit a omyvat • dají se dezinfikovat 	●	●
	154 Vodidla pro dolní končetiny s lýtkovou podložkou z umělé hmoty (1 pár) novinka <ul style="list-style-type: none"> • vodidla jsou potažena měkkou umělou hmotou • dají se dezinfikovat a také snadno čistit • příplatek k zařízení TrainCare - obj.č. 168 	●	●
	506 Přidržadla chodidel - gumové válečky (1 pár) <ul style="list-style-type: none"> • měkké molitanové válečky fixují chodidla jemně a bezpečně skýtají pevné držení i při silných křečích • používají se k fixaci kotníků místo upevnění suchými zipy 	●	●
	175 Polstrované kryty lýtkových podložek (pár) novinka <ul style="list-style-type: none"> • dodatečné vypolstrování pro lýtkové podložky • prevence proleženin (příplatek k zařízení TrainCare - obj.č. 168)	●	●

Speciální funkce - Speciální barvy



Standardní barva přístroje MOTomed viva2 je stříbrná metalíza (buben, ovládací jednotka, chodidlové podložky a lýtkové opěrky). Barva rámu je krémově bílá. Základní barva ostatních přístrojů MOTomed je modrá se krémově bílou barvou rámu. Na žádost Vám můžeme nabídnout MOTomed v následujících barvách:

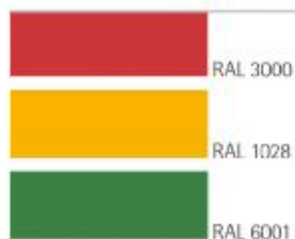


obj.č. popis / vlastnosti

529 Speciální barva MOTomed červená (barva rámu krémově bílá)

530 Speciální barva MOTomed zelená (barva rámu krémově bílá)

- na základní vybavení včetně příslušenství
- dodací lhůta do 4 týdnů



525 Speciální barva „gracile speedy“ - jasně červená (barva rámu krémově bílá)

526 Speciální barva „gracile skippy“ - žlutý meloun (barva rámu krémově bílá)

527 Speciální barva „gracile jungle“ - smaragdově zelená (barva rámu krémově bílá)

528 Ostatní barvy dle stupnice RAL (barva rámu krémově bílá)

MOTomed				
viva 1	viva 2	gracile 12	letto 1	letto 2
•	•			
•	•			
		•	•	•
		•	•	•
		•	•	•
•	•	•	•	•

Exkluzivní: elegantní dřevěný vzhled

Exkluzivní MOTomed "dřevo" Edice je nový design vyvinutý firmou Reck. K dispozici jsou dvě různé barvy rámu.



obj.č. popis / vlastnosti

Elegantní imitace dřeva, rám krémově bílý

240 • pro trenažér nohou (buben a ovládací jednotka)

241 • pro trenažér nohou a rukou (buben a ovládací jednotka)

Elegantní imitace dřeva, rám stříbrný

242 • pro trenažér nohou (buben a ovládací jednotka)

243 • pro trenažér nohou a rukou (buben a ovládací jednotka)

MOTomed				
viva 1	viva 2	gracile 12	letto 1	letto 2
	•			
	•			
		•		
		•		

