

■ Příloha č. 6 smlouvy o dílo – ZNÁZORNĚNÍ PRŮBĚHU MYTÍ VYBRANÝCH MYCÍCH PROGRAMŮ

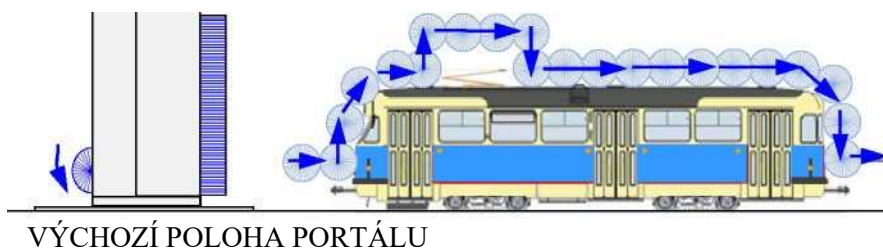
PROGRAM - Tramvaj T3, T3R.EV (sólo vůz)

PROGRAM – Tramvaj T6A5 (sólo vůz)

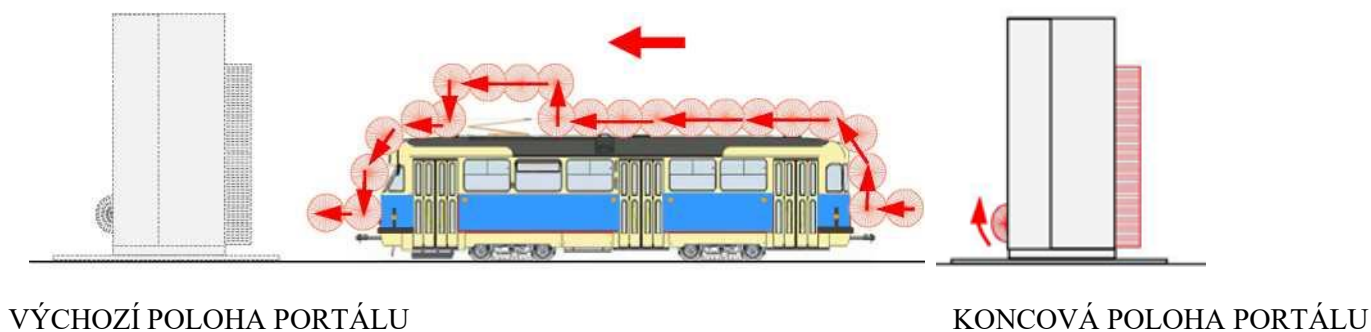
PROGRAM - Tramvaj Vario LFR.E (sólo vůz s jedním pantografem)

PROGRAM - Vario LFRR.S (sólo vůz s jedním pantografem)

pohyb horního kartáče v průběhu fáze MYTÍ VPŘED



pohyb horního kartáče v průběhu fáze MYTÍ ZPĚT



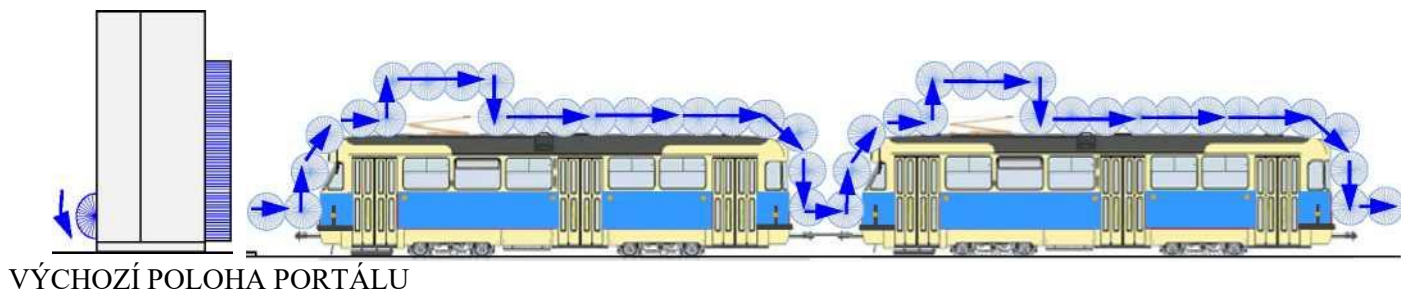
PROGRAM - Tramvaj T3 (2 spřažené vozy)

PROGRAM – Tramvaj T6A5 (2 spřažené vozy)

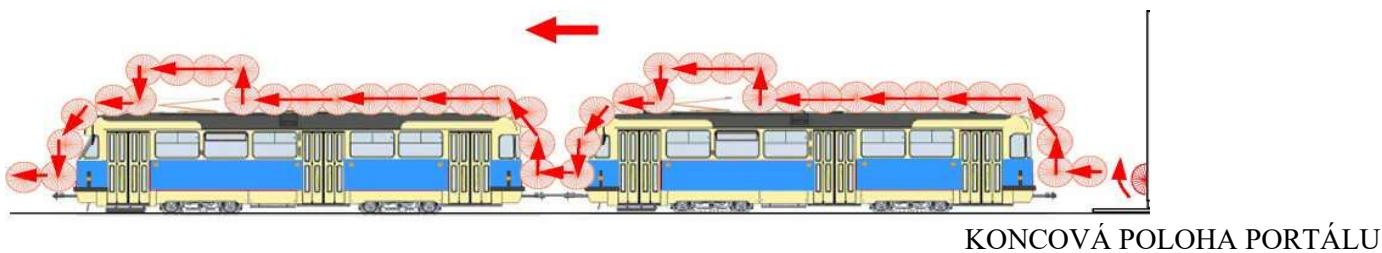
PROGRAM - Tramvaj Vario LFR.E (sólo vůz s jedním pantografem) (2 spřažené vozy)

PROGRAM - Vario LFRR.S (sólo vůz s jedním pantografem) (2 spřažené vozy)

pohyb horního kartáče v průběhu fáze MYTÍ VPŘED

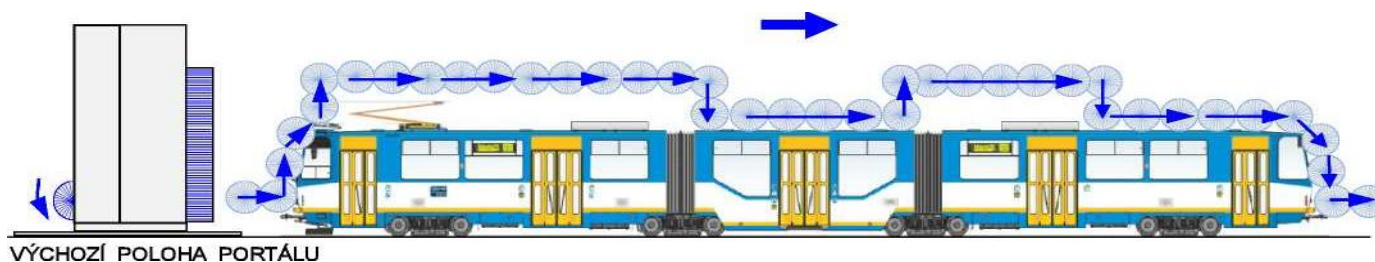


pohyb horního kartáče v průběhu fáze MYTÍ ZPĚT

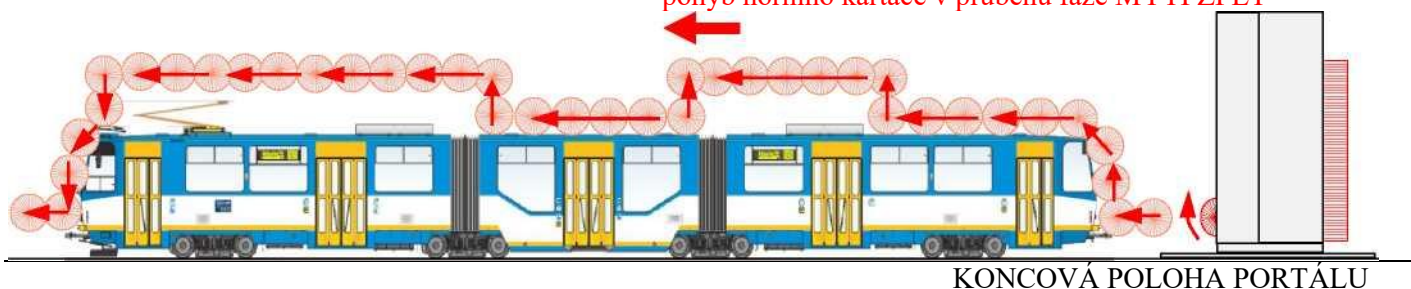


PROGRAM - Tramvaj KT8D5.RN1

pohyb horního kartáče v průběhu 1.kroku - MYTÍ VPŘED

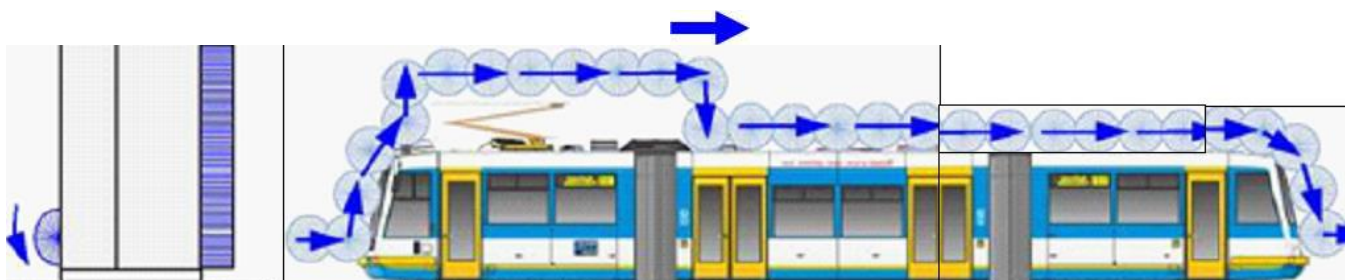


pohyb horního kartáče v průběhu fáze MYTÍ ZPĚT



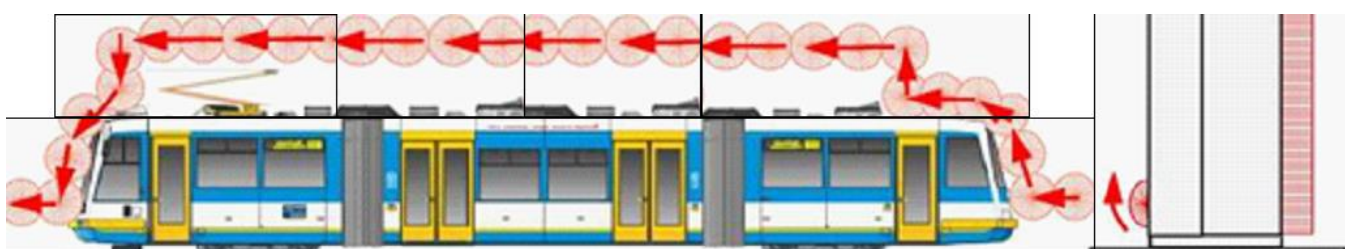
PROGRAM - Tramvaj Vario LF2+ a Tramvaj Vario LF2 (sólo vůz s jedním pantografem)

pohyb horního kartáče v průběhu 1.kroku - MYTÍ VPŘED



VÝCHOZÍ POLOHA PORTÁLU

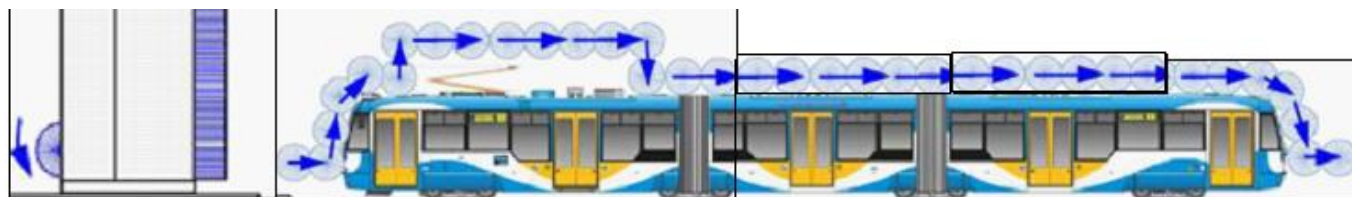
pohyb horního kartáče v průběhu 2.kroku - MYTÍ ZPĚT



KONCOVÁ POLOHA PORTÁLU

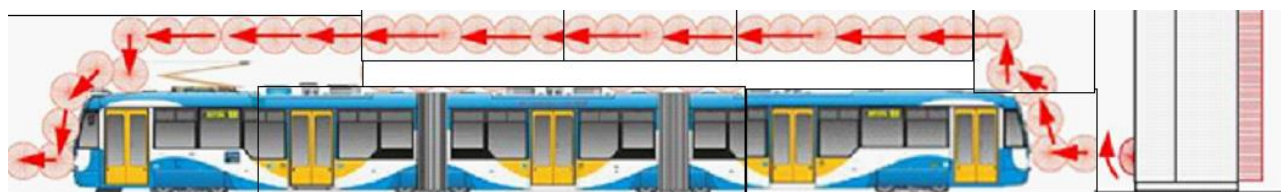
PROGRAM - Tramvaj Vario LF3 (sólo vůz s jedním pantografem)

pohyb horního kartáče v průběhu 1.kroku - MYTÍ VPŘED



VÝCHOZÍ POLOHA PORTÁLU

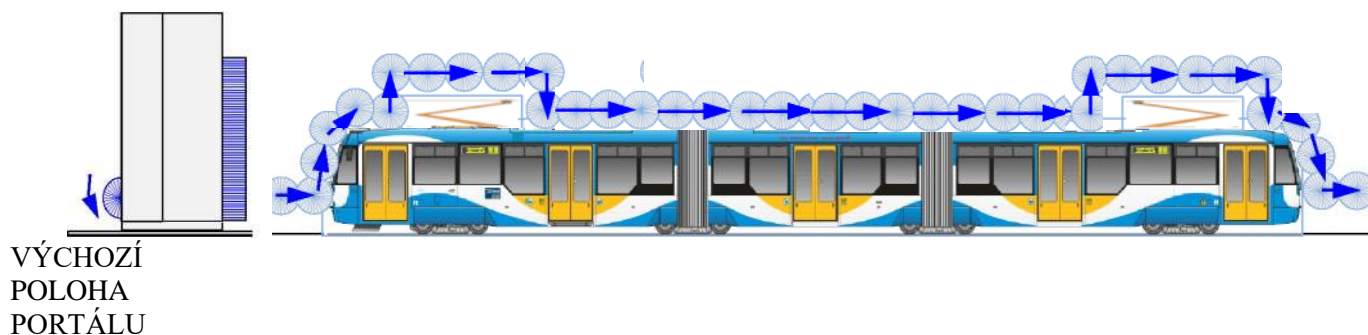
pohyb horního kartáče v průběhu 2.kroku - MYTÍ ZPĚT




KONCOVÁ POLOHA PORTÁLU

PROGRAM – Tramvaj Vario LF3/2 (sólo vůz se dvěma pantografy)

pohyb horního kartáče v průběhu 1.kroku – MYTÍ VPŘED



pohyb horního kartáče v průběhu 2.kroku - MYTÍ ZPĚT



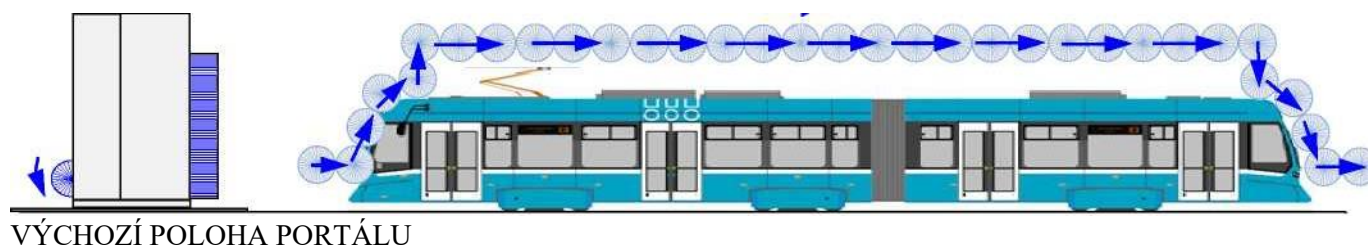
PROGRAM - Tramvaj Stadler Tango NF 2

PROGRAM – Tramvaj Škoda LTM10.08

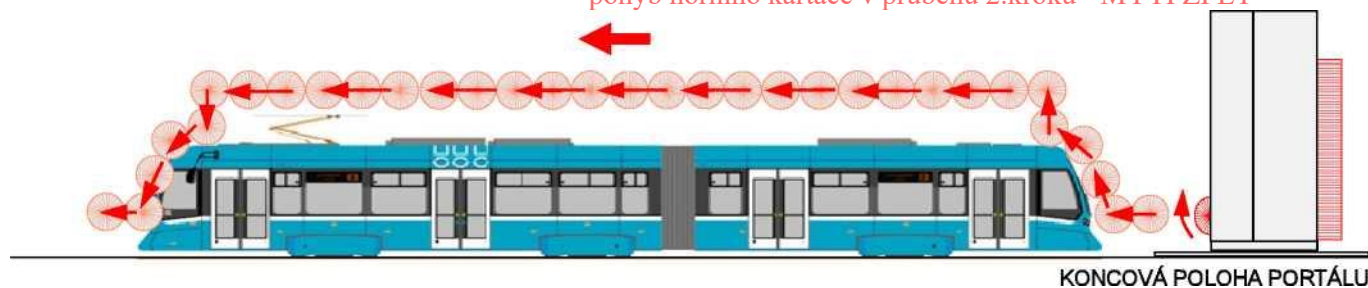
PROGRAM – Tramvaj Inekon Trio

PROGRAM – Tramvaj Škoda 39T

pohyb horního kartáče v průběhu 1. kroku – MYTÍ VPŘED

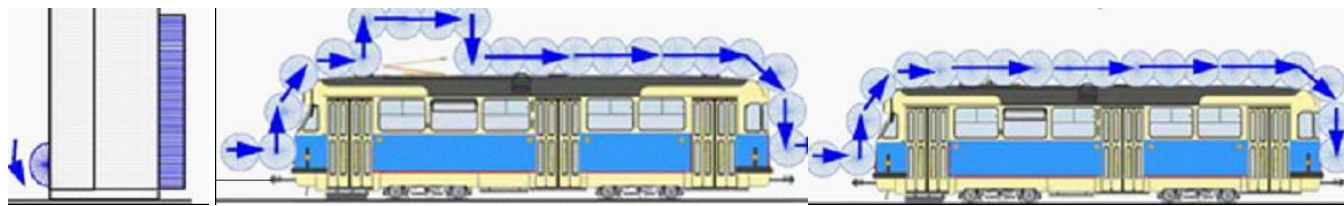


pohyb horního kartáče v průběhu 2.kroku - MYTÍ ZPĚT



PROGRAM – Tramvaj Vario LFR.E + vlečný vůz VV60LF (vždy v soupravě)

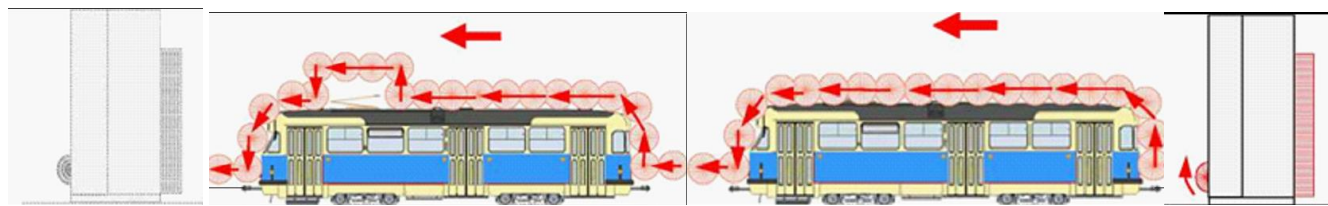
pohyb horního kartáče v průběhu 1. kroku – MYTÍ VPŘED



VÝCHOZÍ POLOHA PORTÁLU

KONCOVÁ POLOHA PORTÁLU

pohyb horního kartáče v průběhu 2. kroku - MYTÍ ZPĚT



VÝCHOZÍ POLOHA PORTÁLU

KONCOVÁ POLOHA PORTÁLU

V Ostravě, dne

V Ostravě, dne

.....
Ing. Daniel Morys, MBA
předseda představenstva

.....
xxx

.....
Ing. Martin Chovanec
člen představenstva