

KUPNÍ SMLOUVA

uzavřená podle § 2079 a násl. zákona č. 89/2012, občanský zákoník v platném znění, (dále jen „občanský zákoník“)

Městská část Praha-Petrovice

zast. JUDr. Olgou Hromasovou, starostkou
se sídlem Edisonova 429/28, Praha 10 - Petrovice, PSČ 109 00
IČO: 00231363
DIČ: CZ00231363
Bank. spojení: Česká spořitelna, a.s., pobočka Praha 10
číslo účtu: 2000717369/0800

MC Praha-Petrovice
Doručeno 20.01.2021 10:01
Listy 4 Přílohy 1
Druhý příloh technické
CJ 0178/2021 MCPPET
mc41es7d2b7627

Osoba zmocněná ve věcech technických: Ing. Aleš Sobotka, vedoucí odboru finančně-majetkového

(dále jen „kupující“)

a

UPS ENERGY s.r.o.

zast. Martinem Maierem a Janem Nevyjelem, jednateři
se sídlem Podnikatelská 558, Praha 9 - Běchovice, PSČ 190 11
IČO: 06103341
DIČ: CZ06103341

(dále jen jako „prodávající“)

Čl. 1 Předmět plnění

1. Proávající se zavazuje dodat, nainstalovat a zprovoznit kupujícímu záložní zdroj nepřerušovaného napětí (UPS) vč. baterií, a to dle technické specifikace uvedené v příloze č. 1 této smlouvy. (dále jen „předmět plnění“).
2. Součástí předmětu plnění je rovněž demontáž a likvidace současné UPS vč. baterií, a to v souladu s platným právními předpisy.
3. Kupující se zavazuje předmět plnění bez vad bránících jeho řádnému užívání převzít a zaplatit za něj prodávajícímu dohodnutou kupní cenu.
4. Vlastnické právo k předmětu plnění přechází na kupujícího dnem převzetí předmětu plnění.

Čl. 2 Doba a místo plnění

1. Proávající se zavazuje dodat kompletní předmět plnění dle čl. 1. této smlouvy nejpozději do 2 měsíců ode dne účinnosti této smlouvy. Nedodržení tohoto termínu je podstatným porušením smlouvy.
2. Místem plnění je Dům občanské vybavenosti, Edisonova 429, 109 00 Praha 10, a to 2. PP. (dále jen „místo plnění“)
3. Kupující předá prodávajícímu místo plnění nejpozději do tří (3) dnů ode dne uzavření této smlouvy. O předání místa plnění bude sepsán předávací protokol, který bude podepsán oprávněnými zástupci obou smluvních stran.
4. Dodržení termínu plnění je podmíněno řádnou a včasnou součinností kupujícího dohodnutou ve smlouvě. Po dobu prodloužení kupujícího s poskytnutím součinnosti není prodávající v prodloužení s plněním povinnosti dodat předmět plnění v dohodnutém termínu.

Čl. 3 Způsob dodání předmětu plnění

1. Prodávající splní svou povinnost dle této smlouvy předáním předmětu řádně a včas, tj. zejména bez vad, které by bránily jeho řádnému užívání.
2. O předání a převzetí předmětu plnění se sepíše zápis, který podepíše obě strany. Pro účely této smlouvy bude kupující tím, kdo rozhodne o tom, zda konkrétní vady brání či nebrání řádnému užívání.
3. Při předání předmětu plnění odevzdá prodávající kupujícímu i veškeré doklady k výrobkům a zařízením, případně atesty a protokoly vyhotovené v souvislosti s použitými materiály či prvky.
4. Prodávající je rovněž povinen předat kupujícímu k UPS dokumentaci o revizi elektrických zařízení.

Čl. 4 Součinnost smluvních stran

1. Veškerá oznámení, upozornění, sdělení, pokyny a návrhy, vyzvání a dohody, týkající se plnění dle této smlouvy se provádějí písemnou formou (případně e-mailem) a jsou potvrzeny osobou k těmto pokynům zmocněnou dle této smlouvy.
2. Kupující se zavazuje poskytovat prodávajícímu potřebnou součinnost, zejména předáváním nezbytných doplňujících údajů, zpřesněním podkladů, vyjádřeními a stanovisky, jejichž potřeba vznikne v průběhu plnění této smlouvy. Tato součinnost bude prodávajícímu poskytnuta nejpozději do 3 dnů od jejího vyžádání. Zvláštní lhůtu (5 pracovních dnů) sjednají strany tehdy, půjde-li o součinnost, kterou kupující nemůže zabezpečit vlastními silami.
3. Nebezpečí škody přechází na kupujícího po protokolárním předání a převzetí předmětu plnění.

Čl. 5 Kupní cena a její úhrada

1. Kupní cena odpovídá ceně uvedené v nabídce prodávajícího ve veřejné zakázce s názvem „Výměna UPS v DOV“ ze dne 1. 12. 2020 a činí 421.000,- Kč bez DPH.
2. Kupující uhradí kupní cenu na základě daňového dokladu vystaveného prodávajícím ve smyslu zákona o DPH způsobem v něm uvedeným. Doba splatnosti nebude kratší 14-ti dnů ode dne doručení. Zálohy na platby nejsou sjednány.
3. Ve faktuře musí být vždy uveden název zakázky, tj. „Výměna UPS v DOV“.
4. Právo prodávajícího na úhradu kupní ceny vzniká po řádném předání a převzetí předmětu plnění bez vad a nedodělků, resp. po odstranění vad a nedodělků uvedených v předávacím protokolu.
5. Kupující je oprávněn fakturu vrátit ve lhůtě její splatnosti v případě, že bude obsahovat nesprávné údaje nebo bude neúplná. K proplacení dojde až po odstranění nesprávných údajů či jejich doplnění a lhůta splatnosti začne plynout dnem doručení opravené faktury kupujícímu.
6. Kupující je oprávněn pozastavit úhradu až do výše 10 % vč. DPH z kupní ceny v případě, že při předání předmětu plnění budou v zápise o předání a převzetí uvedeny jakékoli vady. Kupující je povinen uhradit pozastavenou částku do 30 dnů ode dne, kdy zástupce kupujícího písemně potvrdí odstranění vad z přejímacího řízení.

Čl. 6

Odpovědnost za vady, záruka na jakost

1. Prodávající zodpovídá za to, že předmět plnění bude mít vlastnosti dohodnuté v této smlouvě po dobu trvání záruční lhůty (záruka na jakost). Záruční doba ve smyslu ustanovení § 2113 Občanského zákoníku v platném znění se stanovuje v délce **36 měsíců**.
2. Prodávající přejímá závazek, že předmět plnění bude po záruční dobu bezvadně způsobilý pro jeho obvyklé užívání, bude mít po záruční dobu obvyklé vlastnosti a bude po záruční dobu vyhovovat všem právním předpisům včetně ČSN, které se na něj vztahují ke dni započetí běhu záruční doby.
3. Prodávající zodpovídá za vady ve smyslu Občanského zákoníku.
4. Případnou reklamaci vad či jakosti předmětu plnění je kupující povinen uplatnit písemně bez zbytečného odkladu po zjištění vady.
5. Prodávající se zavazuje případné vady a nedostatky jakosti odstranit bez zbytečného odkladu po uplatnění reklamace kupujícím, a to nejpozději do 30 dnů bez ohledu na to, jestli byla tato reklamace oprávněná či nikoliv.
6. Nebudou-li vady či nedostatky jakosti včas odstraněny, je kupující oprávněn odstranit reklamovanou vadu či nedostatek jakosti sám, nebo prostřednictvím třetí osoby na náklady prodávajícího.

Čl. 7

Sankce

1. Právo na úhradu smluvní pokuty vznikne tehdy, pokud druhá strana toto své právo uplatní písemnou formou.
2. Ujednáním o smluvních pokutách není dotčen nárok na náhradu škody způsobené porušením smluvní povinnosti, která je smluvní pokutou zajištěna.
3. Splatnost smluvních pokut se sjednává na 7 dnů ode dne doručení jejich vyúčtování.
4. Kupující má právo smluvní pokuty uplatněné na základě této smlouvy odečíst prodávajícímu z kupní ceny.
5. Smluvní strana, které vznikne právo uplatnit smluvní pokutu, může od ní, na základě své písemně vyjádřené vůle, odstoupit.
6. Pro případ podstatného porušení smlouvy si strany sjednávají smluvní pokutu ve výši 20 000 Kč za jednotlivý případ.
7. Pro případ prodlení kupujícího s úhradou faktur dohodly smluvní strany smluvní pokutu ve výši 0,01% z dlužné částky za každý den prodlení.
8. Pro případ nedodržení termínu plnění ze strany prodávajícího se smluvní strany dohodly v na smluvní pokutě ve výši **2 000 Kč** za každý den prodlení.

Čl. 8

Všeobecná ujednání

1. Podle § 2 písm. e) zákona č. 320/2001 Sb., o finanční kontrole, ve znění pozdějších předpisů, je Zhotovitel osobou povinnou spolupůsobit při výkonu finanční kontroly.
2. Zhotovitel souhlasí se zveřejněním této smlouvy na internetových stránkách objednatele a v registru smluv.

3. Tuto smlouvu je možno měnit jen písemnými dodatky, podepsanými statutárními zástupci obou stran.
4. V ostatních ujednáních neřešených touto smlouvou se postupuje dle Občanského zákoníku a ostatních zákonů České republiky v platném znění ke dni uzavření smlouvy.
5. Spory z této smlouvy a vzniklé ze vztahů souvisejících s touto smlouvou budou řešeny soudem v České republice.
6. Tato smlouva je vyhotovena ve třech stejnopisech, z nichž objednatel obdrží dva a zhotovitel jeden.

V Praze dne 7. 12. 2020



Městská část Praha-Petrovice
JUDr. Olga Hromasová, starostka

Městská část Praha-Petrovice
Edisonova 420/28
109 00 Praha 10
IČ: 002 31 363 ©

V Praze dne



UPS ENERGY s.r.o.
Martin Maier, jednatel

UPS ENERGY s.r.o.
Podnikatelská 658, 190 11 Praha 9
IČ: 06183341
www.upsenergy.cz
tel.: 608 360 602, 603 729 425

UPS ENERGY s.r.o.
Jan Nevyjel, jednatel

Příloha č. 1 – technická specifikace UPS

Triello ups

Multi Sentry 30-200 kVA



DATA CENTRE



E-MEDICAL



INDUSTRY



TRANSPORT



EMERGENCY




ONLINE



Tower



3:3 30-200 kVA



USB
plug



SmartGrid
ready



Supercaps
UPS



Energy
share



Service
1st start

HIGHLIGHTS

- Complete range 30-200 kVA
- Small footprint
- High efficiency up to 96,5%
- Zero impact source
- Flexibility of use
- Advanced communications

The Multi Sentry series is ideal for protecting data centres and telecommunications systems, IT networks and critical systems in general, where the risks connected with poor energy supply can compromise the continuity of activities and services.

The Multi Sentry series is available in 30-40-60-80-100-125-160-200 kVA models with three-phase input and output and on-line double conversion technology in accordance with VFI-SS-111 classification (as set out in standard IEC EN 62040-3). Multi Sentry is designed and built using state-of-the-art technology and components. It has a fully controlled IGBT rectifier to minimize the impact on the grid. It is

controlled by a DSP (Digital Signal Processor) microprocessor, to provide maximum protection to the powered loads with no impact on downstream systems, and optimised energy savings.

Zero impact source

Multi Sentry solves installation problems in systems where the power supply has limited power available, where the UPS is supported by a generator or where there are compatibility problems with loads that generate harmonic currents; Multi Sentry has a zero impact on its power source, whether this is the mains power supply or a generator:

- input current distortion < 2,5%

- input power factor 0,99
- power walk-in function that ensures progressive rectifier start up
- start-up delay function, to restart the rectifiers when mains power is restored if there are several UPS in the system.

In addition, Multi Sentry plays a filtering and power factor correction role in the power network upstream of the UPS, as it eliminates harmonic components and reactive power generated by the power utilities.

High efficiency

State-of-the-art three-level NPC inverters are used across the power range (30+200) to achieve an operating efficiency of 96,5%. This technology halves (50%) the energy dissipated in a year by traditional UPS, with an efficiency level of 92%. Its exceptional performance makes it possible to recover the capital investment cost in less than three years of operation.

Battery care system

Proper battery care is critical to ensuring correct UPS operation in emergency conditions. The Riello UPS battery care system consists of a series of features and capabilities to optimise battery management and obtain the best performance and operating life possible.

Battery recharging: Multi Sentry is suitable for use with hermetically sealed lead-acid (VRLA), AGM and GEL batteries and Open Vent and Nickel Cadmium batteries.

Depending on the battery type, different charging methods are available:

- One-level voltage recharge, typically used for widely available VRLA AGM batteries
- Two-level voltage recharge according to IU specification
- Charge blocking system to reduce electrolyte consumption and lengthen the life of VRLA batteries.

Recharge voltage compensation based on temperature in order to prevent excessive battery charges or overheating.

Battery tests to diagnose in advance any reduction in performance or problems with the batteries.

Deep discharge protection: during extended low-load discharges, the end-of-discharge voltage is increased - as recommended by battery manufacturers - to prevent damage or reduced battery performance.

Ripple current: recharge ripple current (residual AC component) is one of the main causes of reduced reliability and battery life. Using a high frequency battery charger, Multi Sentry reduces this value to negligible levels, prolonging battery life and maintain-

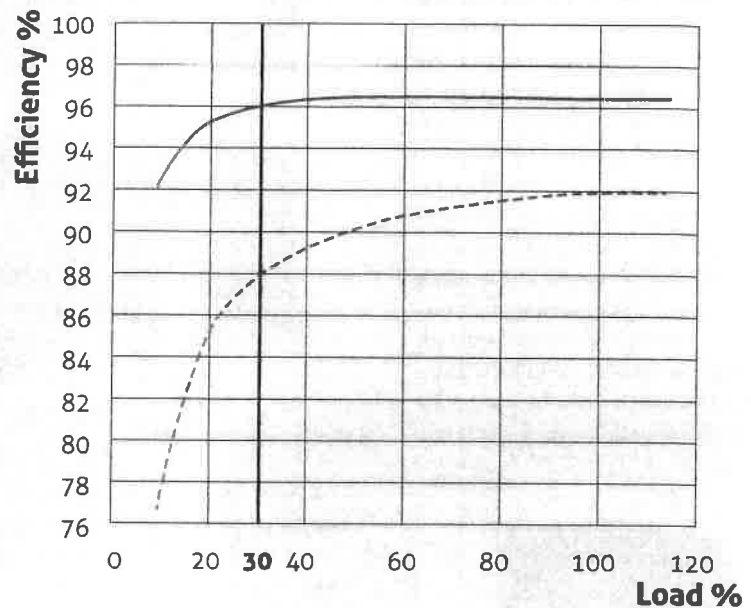
ing high performance over a long period of time.

Wide voltage range: the rectifier is designed to operate within a wide input voltage range (up to - 40% at half load), reducing the need for battery discharge and thus helping to extend battery life.

Maximum reliability and availability

Distributed parallel configuration of up to 6 units per redundant (N+1) or power parallel system. The UPS continue to operate in parallel even if the connection cable is interrupted (Closed Loop).

— MST 30+200
- - - Legacy UPS



Low running costs

Advanced technology and use of high performance components, allows Multi Sentry to provide exceptional performance and efficiency, with a compact size:

- the smallest overall footprint is only 0,37 sqm for Multi Sentry 40 kVA with batteries
- the type of input stage (IGBT rectifier) ensures an input power factor close to 1 with low current distortion, avoiding the need for bulky and expensive filters
- unity output power factor for MST 160 – 200 make it suitable to any data centre application ensuring full power availability no matter what the utilities power factor range (typically from 0,9 lagging to 0,9 leading)




- more active power than a traditional UPS, guaranteeing a greater margin when sizing UPS for potential future load increases.
- smart ventilation principle on MST 160-200 manages the number of operating fans and their speed according to room temperature and load level. This preserves the life span of the fans and at the same time we reduce noise level and overall power consumption for unnecessary UPS ventilation.

Flexibility

With its flexible configuration, performance, accessories and options, Multi Sentry is suitable for use in a wide range of applications:

- suitable for powering capacitive loads, such as blade servers, without any



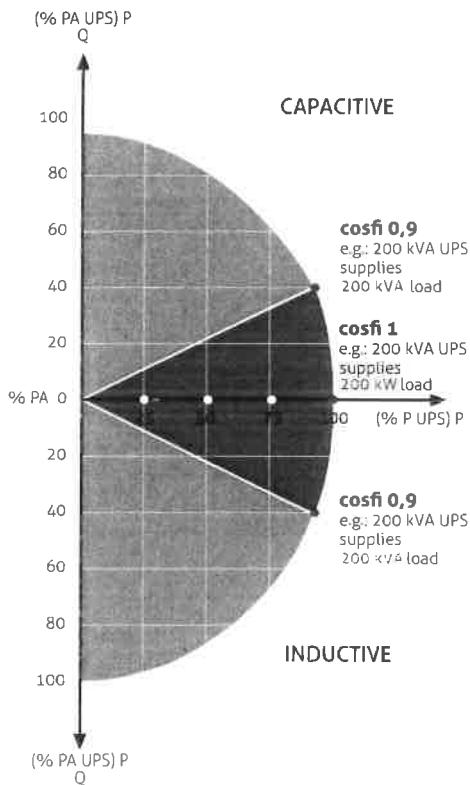
Multi Sentry MST 160-200

Advanced communications

Multi Sentry is equipped with a back-lit graphic display (240x128 pixels) providing UPS information, measurements, operating states and alarms in different languages. It can also display wave forms and voltage/ current forms.

The default screen displays UPS status, graphically indicating the status of the various assemblies (rectifier, batteries, inverter, bypass).

- Advanced multi-platform communications for all operating systems and network environments: PowerShield³ monitoring and shutdown software included for Windows operating systems 8, 7, Hyper-V, 2012, 2008, and previous versions, Mac OS X, Linux, VMWare ESXi, Citrix XenServer and other Unix operating systems



- optional temperature sensor for external battery cabinets, to assist recharge voltage compensation
- high power battery chargers to optimise charge time in the event of long runtimes
- optional dual input mains power supply
- isolation transformers for modifying the neutral earthing (separate power sources), or for galvanic isolation between the input and output
- 220 V three-phase IN/OUT version and 50/60 Hz frequency for 10-40 kVA power ratings
- different sized battery cabinets and capacities, for extended runtimes
- with the MST 60-100 the UPS can be raised up to 25 cm from the ground to allow the cables to pass more freely to/ from the UPS terminal board
- MST 160-200 could be equipped with a side mounted top entry cabinet to arrange UPS cabling from the top.



MST 60-100 with Socle box (h: 1850 mm)

reduction in active power from 0,9 lead to 0,9 lag

- On-line, Eco, Smart Active and Stand By Off operating modes - compatible with centralised power systems (CSS) applications
- frequency converter mode
- configurable EnergyShare sockets to preserve runtime for the most critical loads or to be activated only when mains power fails
- Cold Start to switch on the UPS even when there is no mains power present
- MST 30-40 version: cabinet (1320 x 440 x 850mm HxWxD) for optimised solutions when medium to long-term runtimes are required.

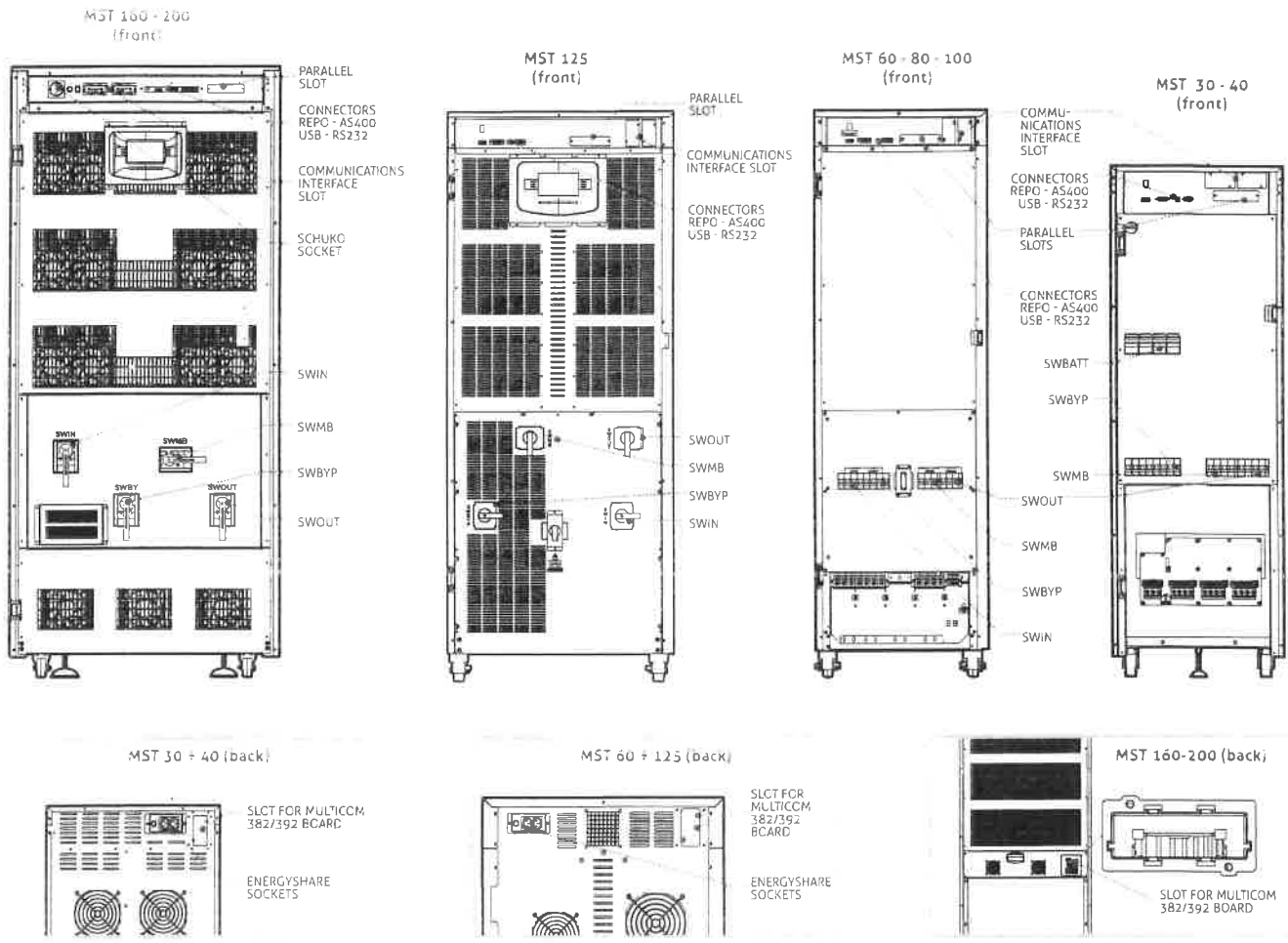


Multi Sentry MST 160-200 with top cable entry

- Compatible with TeleNetGuard remote monitoring service
- RS232 serial and USB ports
- 3 slots for the installation of optional communications accessories such as network adapters, potential free contacts, etc.
- REPO Remote Emergency Power Off for switching off the UPS via a remote emergency button
- Input for the connection of the auxiliary contact of an external manual bypass
- Input for synchronisation from an external source
- Graphic display panel for remote connection.

SYSTEM BOX

MODELS	BB 1320 480-T4 / BB 1320 480-T5 BB 1320 480-T2 / AB 1320 480-T5	BB 1600 480-S5 / AB 1600 480-S5	BB 1900 480-V6 / BB 1900 480-V7 BB 1900 480-V8 / BB 1900 480-V9 AB 1900 480-V9
UPS MODELS	up to 60 kVA	up to 80 kVA	up to 200 kVA
Dimensions WxDxH (mm)	400x815x1230 <i>BB 1320 480-T4 Not available for MST 40-60</i> <i>BB 1320 480-T2 Not available for MST 60</i>	605x750x1600	860x800x1900 <i>BB 1900 480-V6 / BB 1900 480-V7</i> <i>Not available for MST 160-200</i>



OPTIONS

SOFTWARE
PowerShield ³
PowerNetGuard
ACCESSORIES
NETMAN 204
MULTICOM 302
MULTICOM 352
MULTICOM 372
MULTICOM 382
MULTICOM 401
MULTI I/O

Interface kit AS400
MULTIPANEL
RTG 100
56K Modem
GSM Modem
MBB 100 A
PRODUCT ACCESSORIES
Battery temperature sensor
Powerful battery charger
Programmable relay board
MULTICOM 392

UPS with internal isolation transformers (30-40 kVA)
UPS 220 V IN/OUT
IP rating IP31/IP42
Socle Box for MST 60-100
Energyshare sockets
Top cable entry for MST 160-200
Eyebolts kit for MST 160-200

MODELS	MST 30 ^{BAT}	MST 40 ^{BAT}	MST 60	MST 80	MST 100	MST 125	MST 160	MST 200
INPUT								
Nominal voltage	380-400-415 Vac three-phase + N							
Nominal frequency	50/60 Hz							
Frequency tolerance	40 - 72 Hz							
Power factor at full load	0,99							
Current distortion	THDI ≤ 3%						THDI ≤ 2,5%	
BYPASS								
Nominal voltage	380-400-415 Vac three-phase + N							
Number of phases	3 + N							
Voltage tolerance (Ph-N)	180 - 264 V (selectable)							
Nominal frequency	50 or 60 Hz (selectable)							
Frequency tolerance	±5 (selectable)							
Bypass overload	125% for 60 minutes, 150% for 10 minute							
OUTPUT								
Nominal power (kVA)	30	40	60	80	100	125	160	200
Active power (kW)	27	36	54	72	90	112,5	160	200
Power factor	0,9						1	
Number of phases	3 + N							
Nominal voltage	380-400-415 Vac three-phase + N (selectable)							
Static variation	± 1%							
Dynamic variation	± 3%							
Crest factor	3 : 1 I _{peak} /I _{rms}							
Voltage distortion	≤ 1% with linear load / ≤ 3% with non-linear load							
Frequency	50/60 Hz							
Frequency stability during battery operation	0,01%							
BATTERIES								
Type	VRLA AGM/GEL/NiCd/Li-ion/Supercaps							
Recharge time	6 hours							
INFO FOR INSTALLATION								
Weight without batteries (kg) (MCT/MST)	135	145	190	200	220	250	450	460
Dimensions (WxDxH) (mm)	440 x 850 x 1320		500 x 850 x 1600		650 x 840 x 1600		850 x 1050 x 1900	
Communications	3 slots for communications interface / USB / RS232							
Operating temperature	0 °C / +40 °C							
Relative humidity	90% non-condensing							
Colour	Dark grey RAL 7016							
Noise level at 1 m [dBA±2] (Smart Active)	< 40 dBA		< 63 dBA				< 50 dBA	
IP rating	IP20							
Smart Active efficiency	up to 99%							
Standards	European Directives: L V 2006/95/CE low voltage Directive EMC 2004/108/CE electromagnetic compatibility Directive Standards: Safety IEC EN 62040-1; EMC IEC EN 62040-2 C2 Classification in accordance with IEC 62040-3 (Voltage Frequency Independent) VFI - SS - 111							
Moving the UPS	castors (30 - 200 kVA)							

^{BAT} Also available with internal batteries

RPS S.p.A.

ITALY

LEGNAGO (VR)
Head Office
Viale Europa, 7
37045 LEGNAGO (Verona)
Tel +39 0442 635811
Fax +39 0442 629098
www.riello-ups.com
riello@riello-ups.com

CORMANO (MI)
Sales Office
Viale Somalia, 20
20032 CORMANO (Milano)
Tel +39 02 663271
Fax +39 02 66327351

ROME
Sales Office
Via Fosso della Magliana, 34/G
00148 ROME
Tel +39 06 65192125
Fax +39 06 65192247

UNITED KINGDOM

RIELLO UPS Ltd.
Unit 50 Clywedog Road North
Wrexham Industrial Estate
Wrexham LL13 9XN
Tel +44 800 269 394
Fax +44 1978 729 290

CONSTANT POWER SERVICES Ltd.
Riello House, Works Road,
Letchworth
SG6 1AZ Hertfordshire
Tel +44 330 1230125
Fax +44 1462 422754

GERMANY

RIELLO UPS GmbH
Wilhelm-Bergner-Str. 9b
21509 Glinde
Tel +49 40 / 527 211-0
Fax + 49 40 / 527 211-200

RIELLO POWER SYSTEMS GmbH
Neufahrner Str. 12b
85375 Neufahrn/Grüneck
Tel +49 8165 / 9458-0
Fax +49 8165 / 9458-26

FRANCE

RIELLO ONDULEURS S.a.r.l.
2/4 Rue du Bois Chaland,
ZAC du Bois Chaland
91090 Lisses
Tel +33 1 60 875454
Fax +33 1 60 875450

Agence Rhone Alpes - Sud
147 Avenue M. Mérieux,
Parc de Sacuny, Park Avenir 1
69530 Brignais
Tel +33 4 72 177108
Fax +33 4 78 351422

SPAIN

RIELLO ENERDATA s.l.u.
C/ Labradoros,
13 Parque Empresarial
Prado del Espino
28660 Boadilla del Monte -
Madrid
Tel +34 916 333 000
Fax +34 916 321 793

Delegacion Andalucia
C/ Aviación 18, P. I. Calonge,
Edificio Morera y Vallejo 1,
1ª Planta
41007 Sevilla
Tel +34 955 040 044
Fax +34 955 040 041

RIELLO TDL s.l.
C/Berguedà, 6 bis
Pol. Ind. Plà de la Bruguera
08211 Castellar del Vallès,
Barcelona
Tel +34 93 74 71 210
Fax +34 93 71 46 562

ROMANIA

S.C. Banattika S.r.l.
(Riello UPS Romania)
Str. Varsovia Nr. 4
307160 Dumbravita
Timis County - Romania
Tel +40 256 214 681
Fax +40 256 214 682

AUSTRALIA

RIELLO UPS AUSTRALIA Pty. Ltd.
Unit 22/80 Box Road
Taren Point NSW 2229
Tel +61 2 9531 1999
Fax +61 2 9531 1988

Unit 17/810-818 Princes Hwy
Springvale VIC 3171
Tel +61 3 9574 6922
Fax +61 3 9574 6933

PO Box 2251
Yokine South WA 6060
Tel +61 1300 138,709

ASIA PACIFIC

RIELLO UPS SINGAPORE Pte Ltd.
No. 506 Chai Chee Lane,
#07-01, Singapore 469026
Tel +65 6441 2005
Fax +65 6441 2095

CHINA

Riello UPS (Asia) Co., Ltd.
Bolg2, No.451 Duhui Road,
Minhang District-201108
Shanghai
Tel +86 21 50464748
Fax +86 21 50464648

Sales office Beijing
Unit 3B, Building B,
Jinyuan Century Business Centre,
No.1, Yuanda Road, Haidian
District
100097 Beijing
Tel +86 10 82038861 / 8862
Fax +86 10 82038863

Sales office Guangzhou
Address Unit 1507 East Building,
Dongshan Square, No. 65,
Xianlie Zhong Road, Yuexiu District
510095, Guangzhou
Tel +86 20 28848001
Fax +86 20 28848002

Sales office Jinan
Room 3508, Building2
Inzone Center, No.22799
Jingshi Road, Jinan
Tel +86 531 87969877
Fax+86 531 87960977

Sales office Xi'an
A2604, Oak Constellation,
No. 3, Ke Ji 5th Road,
High-Tech Zone, Xi'an
Tel +86 29 89526941
Fax+86 29 89526943

Sales office Chengdu
Room 1703, Level 17,
Raffles City Tower 2,
No. 3 Section 4,
South Renmin Road, Chengdu
Tel +86 28 6511 2870/71
Fax+86 28 6511 8199

INDIA

RIELLO PCI India Pvt. Ltd.
Prime Tower: 287-288
Udyog Vihar, Phase II
122015 Gurgaon (HR)
Tel.: +91-124-6656999
Fax: +91-124-4871698



PRE-SALES SUPPORT
(TEC)
tec@riello-ups.com



AFTER-SALES SUPPORT
(UPService)
service@riello-ups.com