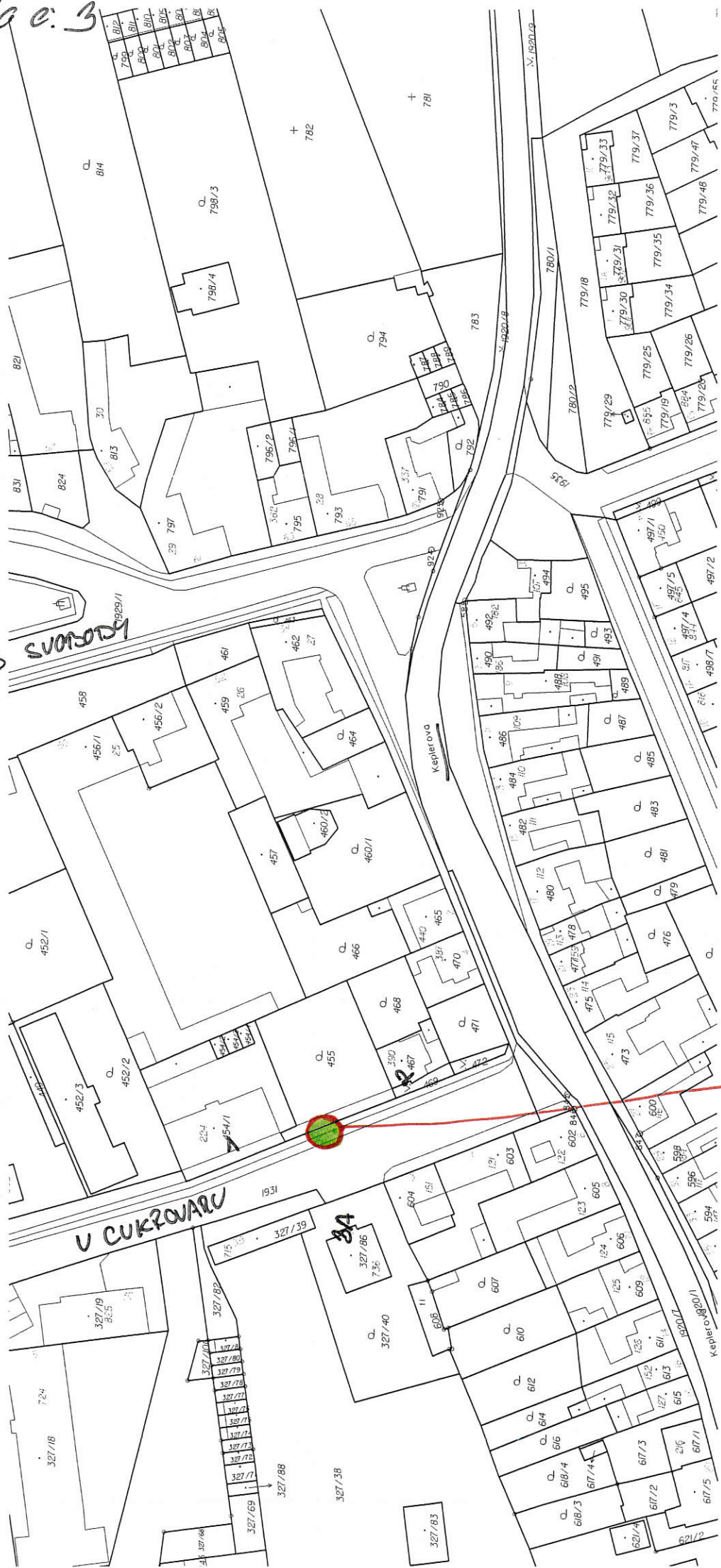


ovlaha c. 3

NAVES SUVOZY

V CUKROVACU



*VÝSADBA
 Akc Tilia cordata "Green-spire"*

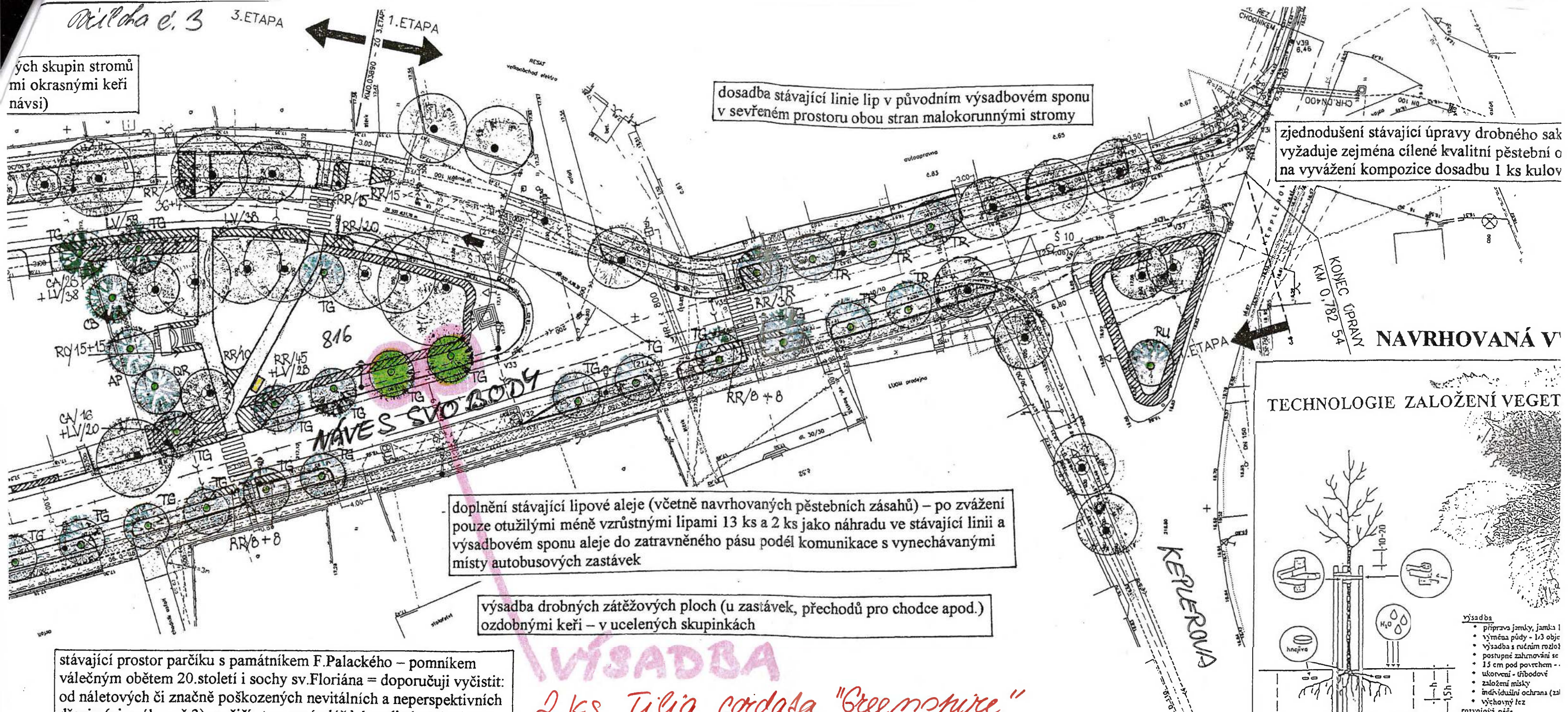
úplňka č. 3 3. ETAPA

1. ETAPA

ých skupin stromů
mi okrasnými keři
návsí)

dosadba stávající linie lip v původním výsadbovém sponu
v sevřeném prostoru obou stran malokorunnými stromy

zjednodušení stávající úpravy drobného sáku
vyžaduje zejména cílené kvalitní pěstební o
na vyvážení kompozice dosadbu 1 ks kulov



816
NÁVES SVOBODY

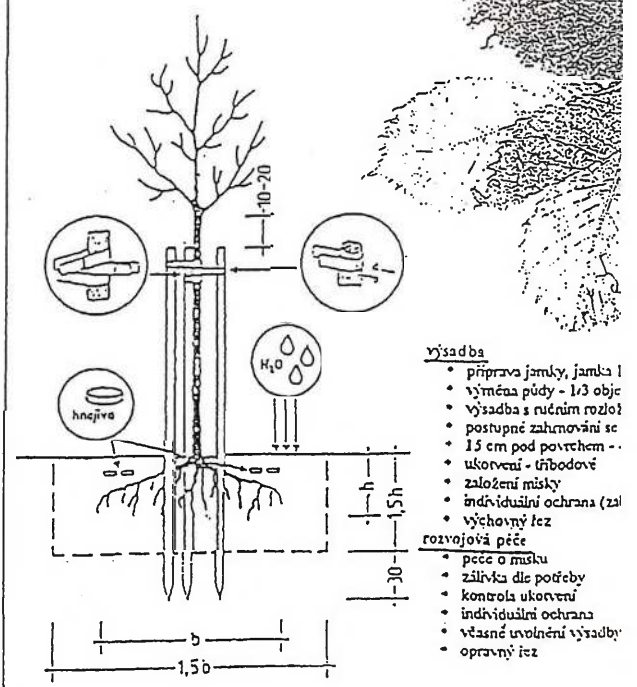
doplnění stávající lipové aleje (včetně navrhovaných pěstebních zásahů) – po zvážení
pouze otužilými méně vzrůstnými lipami 13 ks a 2 ks jako náhradu ve stávající linii a
výsadbovém sponu aleje do zatravněného pásu podél komunikace s vynecháváním
místy autobusových zastávek

výsadba drobných zátěžových ploch (u zastávek, přechodů pro chodce apod.)
ozdobnými keři – v ucelených skupinkách

stávající prostor parčíku s památkem F. Palackého – pomníkem
válečným obětem 20. století i sochy sv. Floriána = doporučuji vyčistit:
od náletových či značně poškozených nevitálních a neperspektivních
dřevin (viz výkres č. 3), vnější stromový plášť dosadit (ve vhodném
sponu) podél vozovky zejména lipami a oživit (či zarámovat) „záda“
památníku se sousoším i hodnotnými okrasnými dřevinami včetně ke-
řů (na vnějším okraji) této parkové plochy

VÝSADBA
2 ks *Tilia cordata* "Green Spire"

TECHNOLOGIE ZALOŽENÍ VEGET



LEGENDA HLAVNÍHO SO

- NOVÉ VĚŘEJNÉ OSVĚTLENÍ A MÍSTNÍ ROZHLAS
- ZNÁMÁ VOZOVKA
- OSTATNĚ PRUHY, VJEZDY A ZASTAVKY - KAMENNÁ KOSTKA 10/10
- CHODNÍKY DLAŽEČNÉ - ŽÁKOVÁ DLAŽBA TYP UNIOEKOR BARVA PÍSKOVÁ
- CYKLISTICKÁ STEZKA - ŽÁKOVÁ DLAŽBA TYP UNIOEKOR BARVA ČERVENÁ
- PŘECHODY PRO PĚŠI - VARIČNÉ A SIGNÁLNÍ PÁSY ŽÁKOVÁ DLAŽBA TYP SLEPEČKÝ HOLLAND, BARVA BÍLÁ
- ZPOMALOVACÍ PRUHY - ŽÁKOVÁ DLAŽBA TYP H-PROFIL BARVA BÍLÁ A ČERVENÁ
- ZATRavnĚNÉ PÁSY
- PŘEDLÁZEJÍ ZE STAV. MATERIÁLU

LEGENDA

- stávající jehličnaté či listnaté stromy (po pěstebních opatřeních) (zobrazení paty kmene a průmětu koruny)
- stávající jehličnaté či listnaté keře (a jejich skupiny) (po pěstebních opatřích) (zobrazení průmětu plochy)
- navrhované vzrostlé jehličnaté stromy (označení specifikace, zobrazení paty kmene a průmětu koruny)
- navrhované vzrostlé listnaté stromy (označení specifikace, zobrazení paty kmene a průmětu koruny)
- navrhované stálezelené keře (a jejich skupiny) (označení specifikace, zobrazení průmětu plochy)
- navrhované listnaté keře (a jejich skupiny) (označení specifikace, zobrazení průmětu plochy)
- navrhované popínavé rostliny (a jejich skupiny) (označení specifikace, zobrazení průmětu plochy)
- navrhovaný mobiliář (odpočívadlo s dětskými hracími prvky)
- navrhované lavičky
- zatravněné plochy – vegetační prvky jako součást hlavního SO

B) Technologie výsadba keřů (zapojených keřových skupin bez výměny půdy)

- výsadba**
- plošná příprava stanoviště (individuální dle stavu stanoviště)
 - odplevelení
 - příprava půdy - sloupnutí drnu, nakopání
 - ošetření roslin před výsadbou
 - hloubení jamek 30x30cm
 - hnojení - 1 tableta hnojiva (Preform, Syngalforte)
 - výsadba
 - hluboký lez
 - mulčování
 - závlaha
- rozvojová péče**
- přehnojování
 - odplevelení
 - odstranění poškozených částí
 - závlaha dle potřeby
 - odstranění úhynu a dosadba za úhynulé
 - u částí jedinců zpětný lez