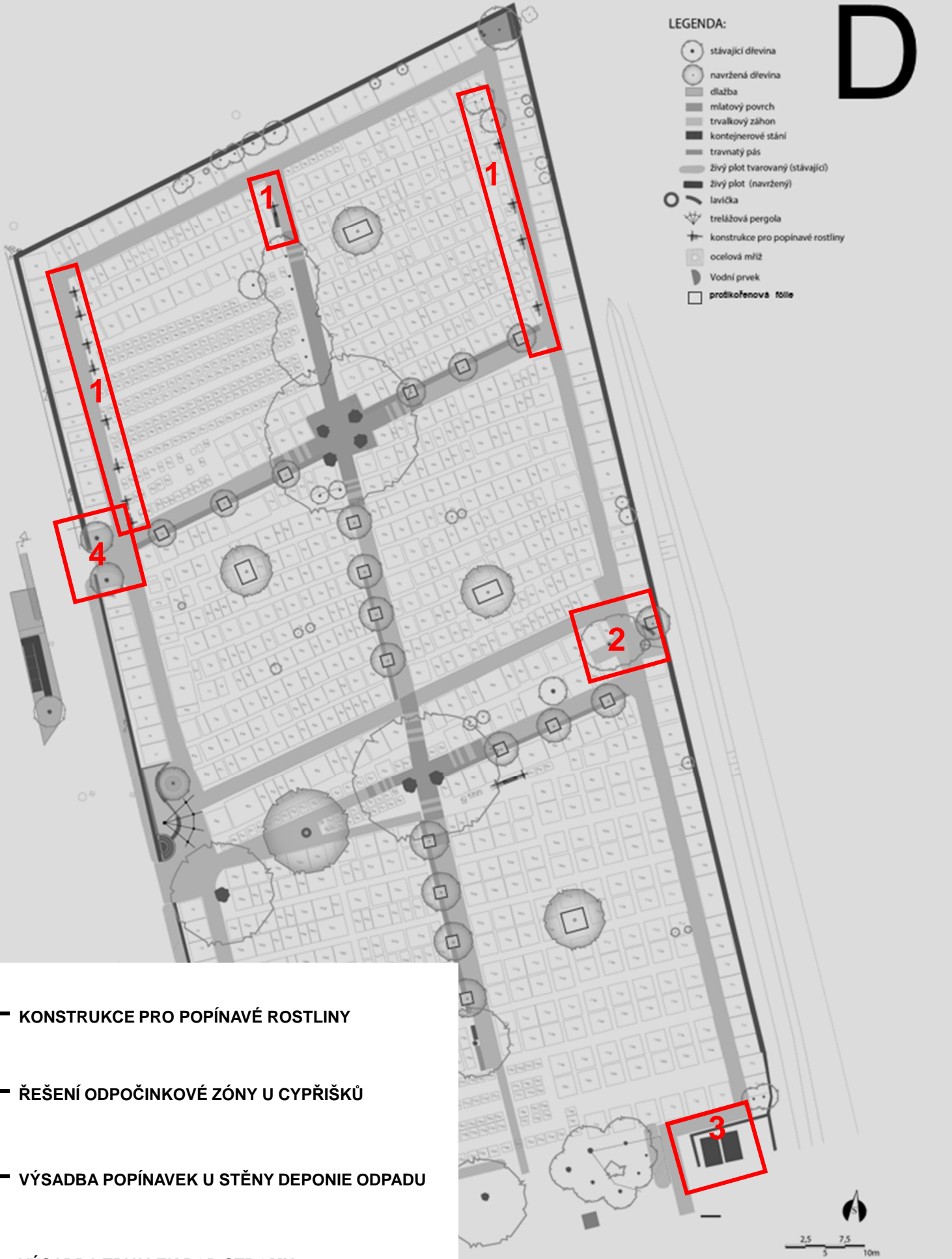


# PRVKY PRO REALIZACI V ROCE 2020 - ZELEŇ

# D

## LEGENDA:

- stávající dřevina
- navržená dřevina
- dlažba
- mlátový povrch
- trvalkový záhon
- kontejnerové stání
- travnatý pás
- živý plot tvarovaný (stávající)
- živý plot (navržený)
- lavička
- trelážová pergola
- konstrukce pro popínavé rostliny
- ocelová mlž
- Vodní prvek
- protikořenová fólie

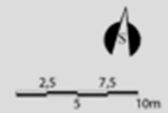


**1** — KONSTRUKCE PRO POPÍNAVÉ ROSTLINY

**2** — ŘEŠENÍ ODPOČINKOVÉ ZÓNY U CYPŘIŠKŮ

**3** — VÝSADBA POPÍNAVEK U STĚNY DEPONIE ODPADU

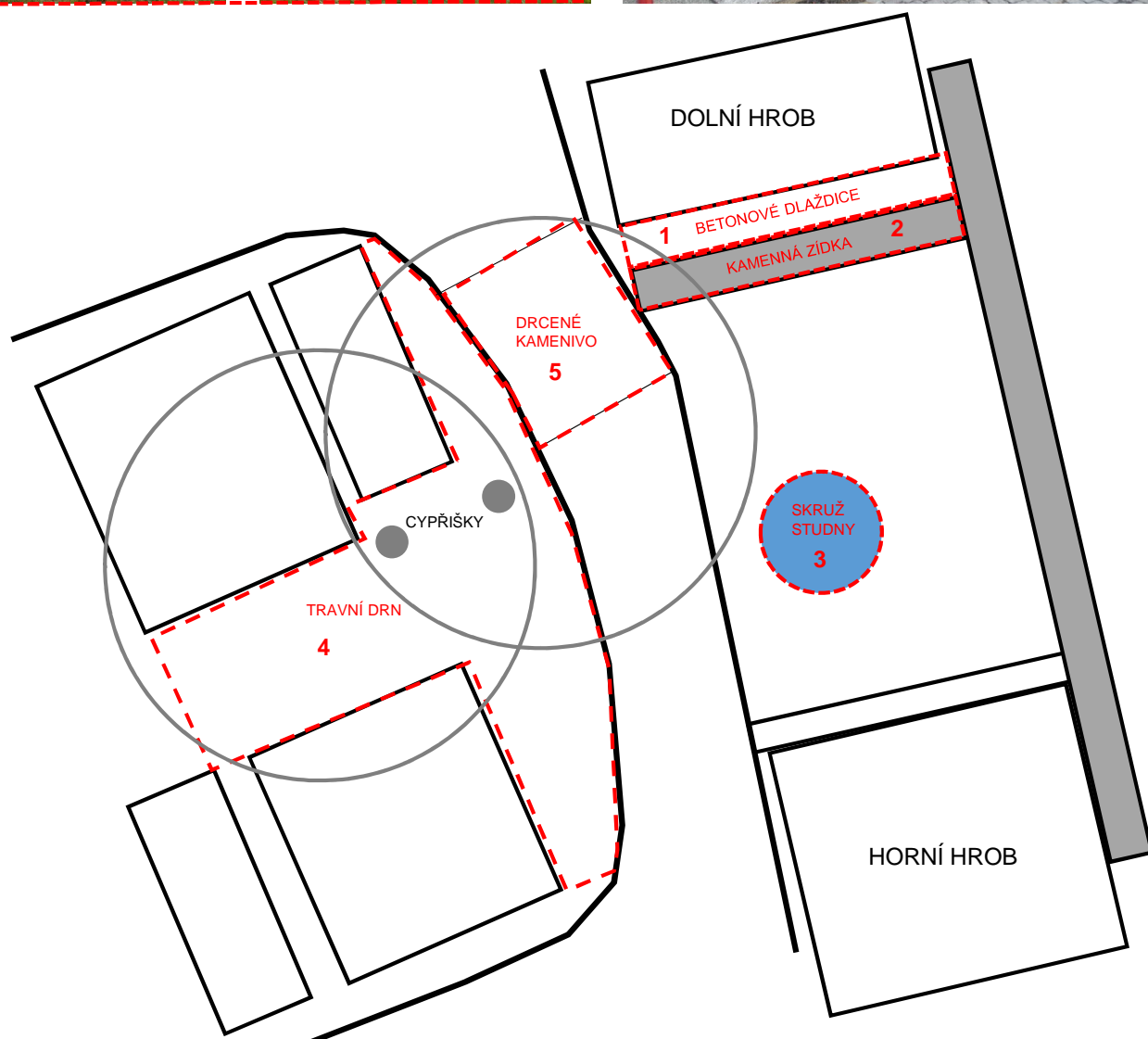

**4** — VÝSADBA TRVALEK POD STROMY



## 2 - ODPOČÍVADLO U CYPŘÍŠKŮ

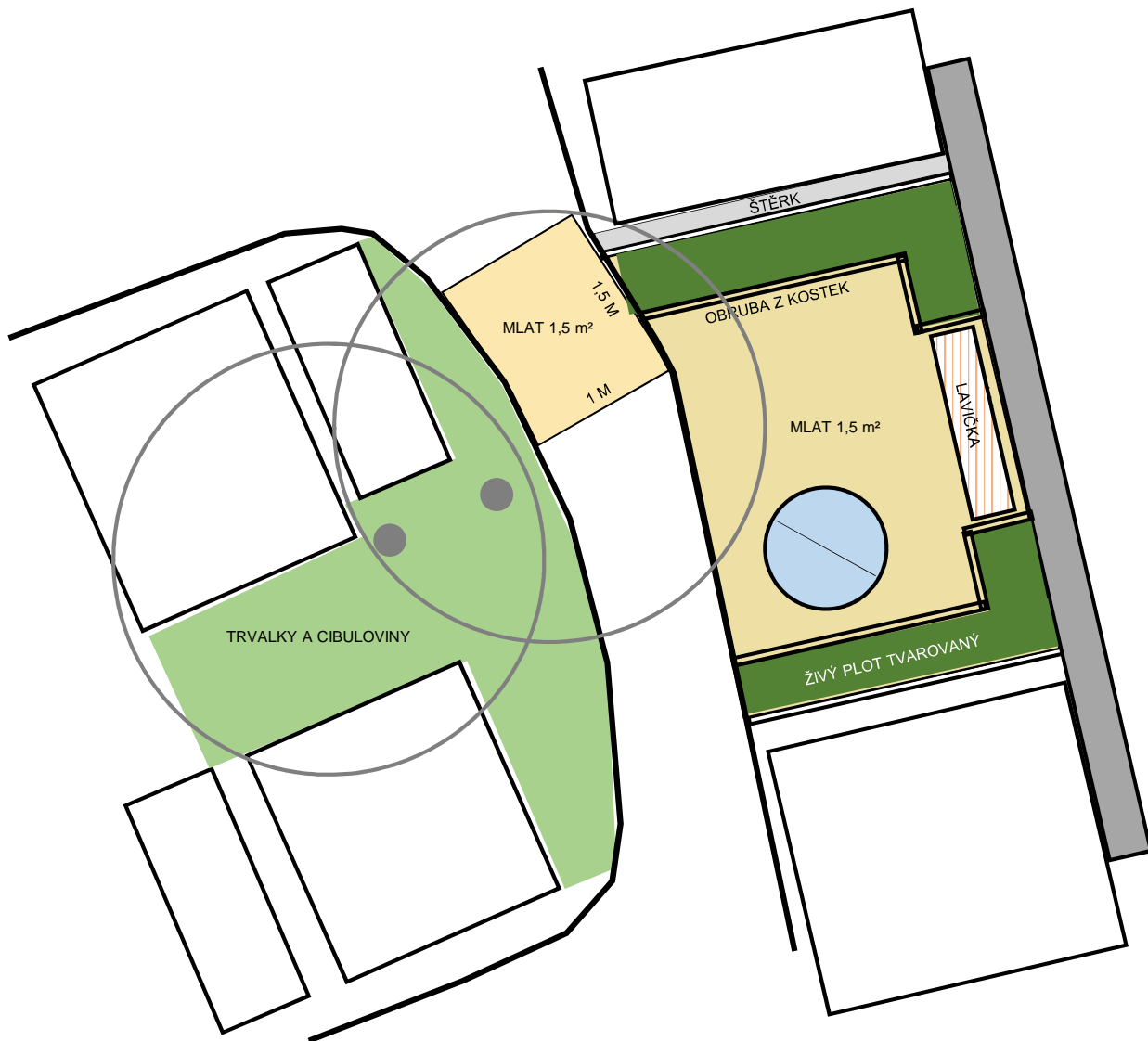
### PŘÍPRAVNÉ PRÁCE

- 1 - Odstranit betonové dlaždice pod zídkou včetně odvozu likvidace materiálu – 18 ks
- 2 - Odstranit kamennou zídku do hloubky 30-50 cm včetně odvozu a likvidace materiálu – délka 2,5 m
- 3 - Odstranit horní skruž studny tak, aby bylo víko v úrovni terénu, tj. pochůzí, včetně odvozu a likvidace materiálu
- 4 - Odstranit travní drn v místě výsadby trvalek + nakypření půdy ručně, včetně odvozu likvidace materiálu – 10 m<sup>2</sup>
- 5 - Odstranit svrchní vrstvu (5 cm) drceného kameniva 0/4 mm v chodníku (bude nahrazeno mlatem)



## 2 - ODPOČÍVADLO U CYPŘIŠKŮ

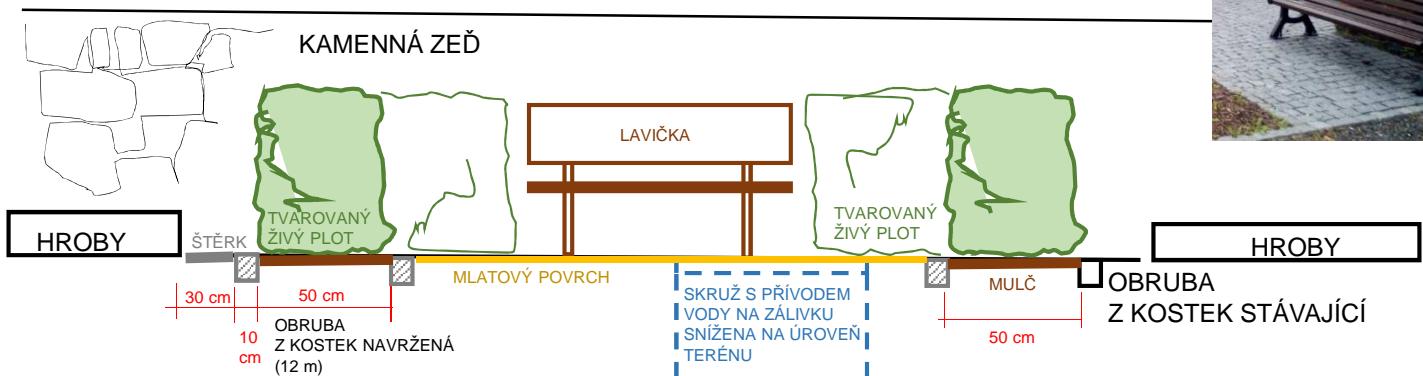
### NÁVRH ÚPRAV - SITUACE



**LAVIČKA** – lze použít i vyřazenou z parku Pionýrská-Sadová (nutno natřít)

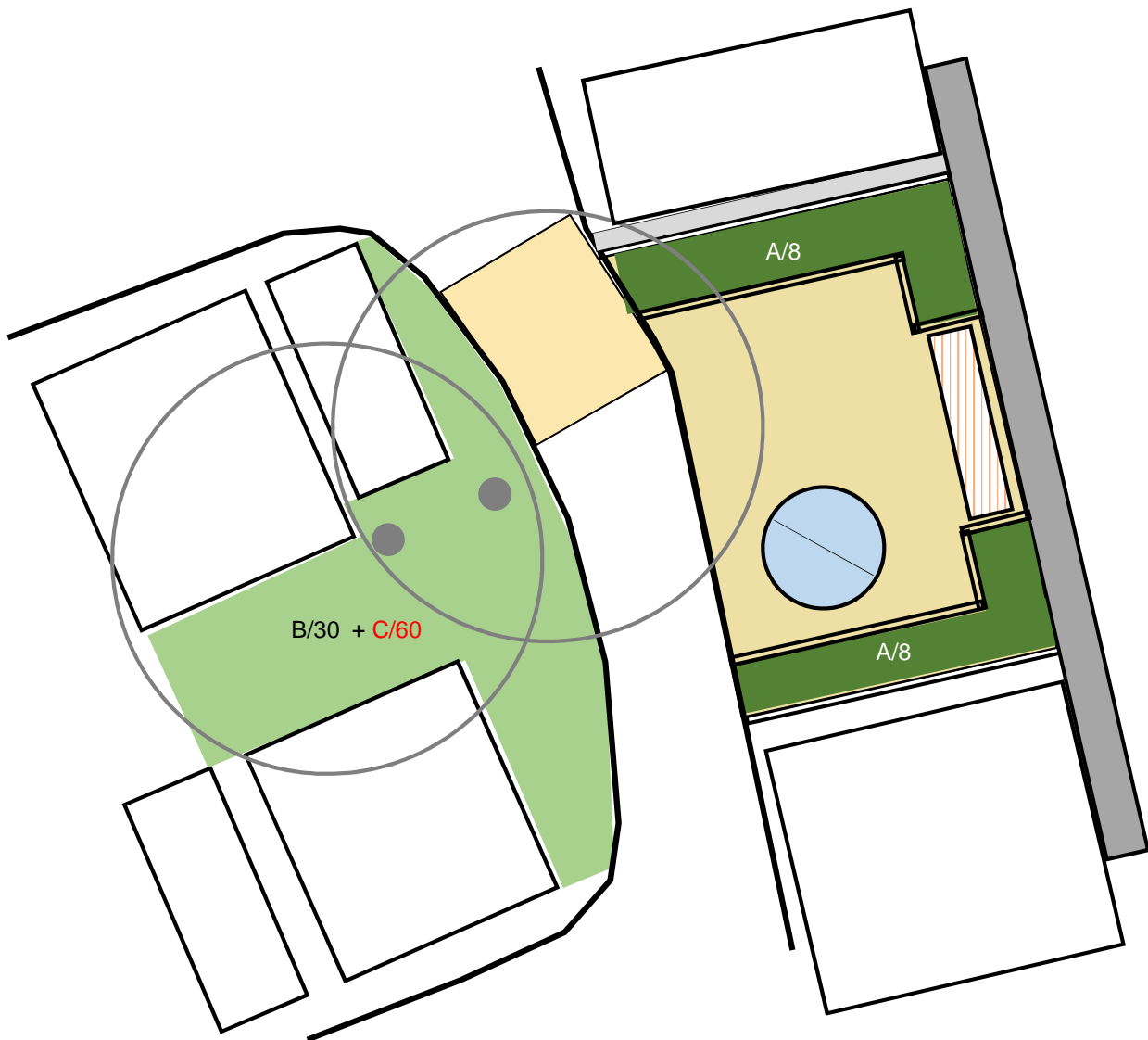


### POHLED OD ZÁPADU (OD CYPŘIŠKŮ)



## 2 - ODPOČÍVADLO U CYPŘÍŠKŮ

### OSAZOVACÍ PLÁN



#### PRACOVNÍ OPERACE

##### 1. TRVALKY

Odstranění stávajícího porostu – travního drnu  
Ruční nakypření plochy  
Odpíchnutí okrajů záhonu  
Výsadba trvalek a cibulovin se zálivkou  
Zamulčování výsadby drceným kamenivem, které je použito mezi chodníkem a hroby, vrstva 3-5 cm

##### 2. TVAROVANÝ ŽIVÝ PLOT

50% výměna půdy v pásu pro výsadbu (promíchat se stávající),  
Terén 5 cm pod úroveň hrany kostek kvůli mulči  
Výsadba 16 ks tisů se zálivkou, v jedné řadě, spon 50 cm  
Srovnání výšky tisů řezem (podle nejmenšího)  
Zamulčování pásu borovou nebo modřínovou kůrou frakce 5/25 mm ve vrstvě 5 cm

#### VYSAZOVANÉ ROSTLINY

##### 1. TRVALKY

B - *Gaura lindheimeri* – 30 ks  
C - *Narcissus 'Tete á Tete'* - 60 ks


##### 2. TVAROVANÝ ŽIVÝ PLOT

A - *Taxus media 'Hicksii'*, vel. 60/80 cm – 16 ks


### 3 - DEPONIE ODPADU



#### LEGENDA

 ODSTRANĚNÁ DLAŽBA (8 ks žulových kostek/jedno místo pro popínavku, celkem 32 kostek) + VÝMĚNA ZEMINY

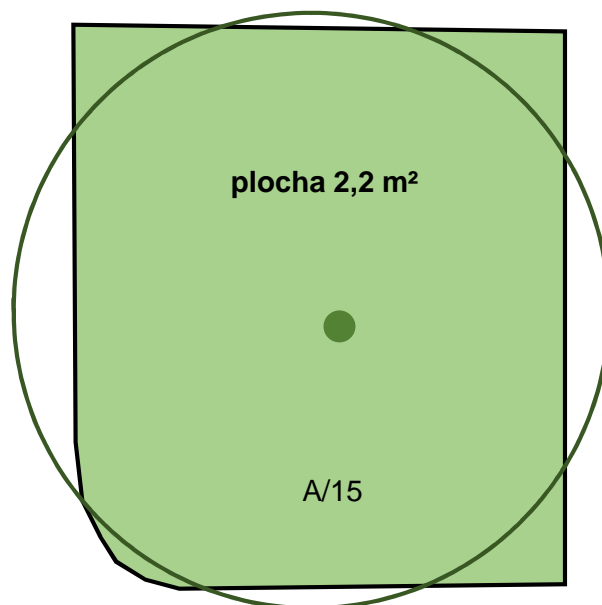
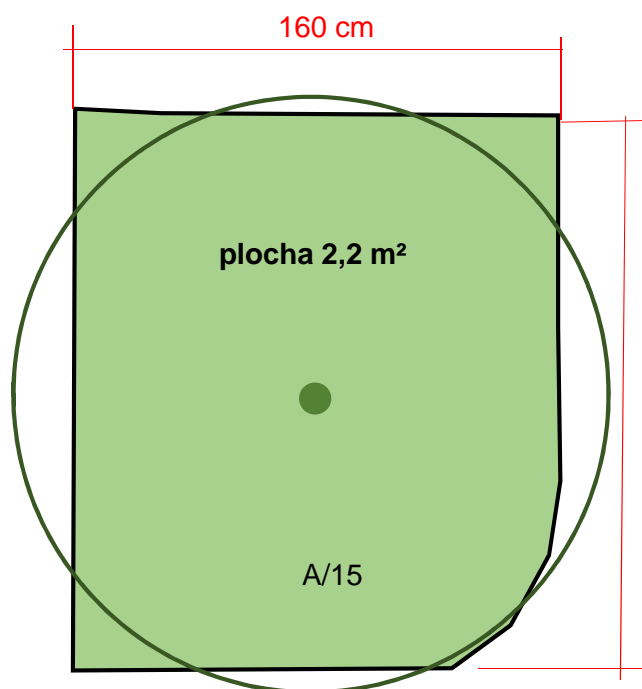
 OPRAVA KORUNY STĚNY DEPONIE – 18 m

 POPÍNAVÉ ROSTLINY – *Parthenocissus tricuspidata* 4 ks

## 4 – ZÁHONY POD STROMY U VSTUPU



VSTUP NA HŘBITOV



### PRACOVNÍ OPERACE

- Odhrábnutí mulče
- Odplevelení ploch
- Odpíchnutí okrajů
- Výsadba 30 ks levandulí se záhlvkou
- Zamulčování rostlin původním mulčem

### SEZNAM POUŽITÝCH ROSTLIN

- A – Lavandula angustifolia 'Munstead' - 30 ks