






Položkový rozpočet - Dodávka nábytkového vybavení







Střední škola elektrotechnická, Ostrava, Na Jízdárně 30, p. o.








Na Jízdárně 423, 702 00 Moravská Ostrava a Přívoz



| | | |
|---------------------|----------------------|---|
| Uchazeč | | |
| Název firmy: | Mgr. Břetislav Baar | Kontaktní osoba: Mgr. Břetislav Baar |
| IČ: | 60804114 | Email: skolaservis@seznam.cz |
| Adresa: | 747 68 Kyjovice 1043 | Tel: 736 275 835 |

Vyplňujte
pouze zelená
pole!

| Název položky | Konfigurace | Inspirační obrázek | Počet kusů/sad | Cena ks bez DPH | Cena bez DPH v Kč |
|--------------------------|---|---|----------------|-----------------|-------------------|
| Dílnské stoly 1 | Šířka: 2000 mm Hloubka: 750 mm Výška: 840-860 mm Nosnost pracovní desky: 400-600 kg Materiál pracovní desky: buková spárovka o tloušťce 40 mm Materiál konstrukce stolů: ocelový profil o tloušťce 3 mm, lakovaný vypalovacím práškovým lakem v barvě RAL 7035 |  | 6 | 6865 | 41190 |
| Dílnské stoly 2 | Šířka: 1200 mm Hloubka: 680 – 700 mm Výška: min. 840 mm Nosnost pracovní desky: min 400 kg Materiál pracovní desky: buková spárovka o tloušťce 40 mm Materiál konstrukce stolů: ocelový profil o tloušťce 3 mm, lakovaný vypalovacím práškovým lakem v barvě RAL 7035 |  | 3 | 5120 | 15360 |
| Dílnské židle ISO | Konstrukce: oválné ocelové trubky, lakované vypalovacím práškovým lakem v černé barvě, opatřené černými plastovými koncovkami, sedák i opěrák jsou vyrobeny z tvarované lakované bukové překližky Nosnost: 120kg Stohovatelná |  | 12 | 895 | 10740 |
| Židle do učeben | Konstrukce: otočná, stavitelnost pístem, sedák a opěrák z kvalitní lakované bukové překližky tloušťky 10 mm Hloubka sedáku: 500 mm Výška sedáku: nastavitelná od 420 mm do 550 mm Šířka sedáku: 410 mm Výška celková: od 860 mm do 1000 mm Typ mechaniky: Pist Provedení kříže: kov Nosnost židle 120 kg Kluzák |  | 10 | 2217 | 22170 |
| | Konstrukce: otočná, stavitelnost pístem, sedák a opěrák z kvalitní osmivrstvé lakované bukové překližky tloušťky 10 mm Hloubka sedáku: 500 mm |  | | | |

| | | | | | |
|--|---|---|-----------|-------------|--------------|
| <p>Židle do učeben</p> | <p>Výška sedáku: nastavitelná od 420 mm do 550 mm Šířka sedáku: 410 mm Výška celková: od 860 mm do 1000 mm Typ mechaniky: Houpací mechanismus s aretací v pracovní poloze Provedení kříže: kov Nosnost židle 120 kg Kolečka pro měkké podlahy a koberec</p> |  | <p>22</p> | <p>2271</p> | <p>49962</p> |
| <p>Židle kancelářská</p> | <p>Kancelářská židle s čalouněným sedákem a opěrákem. Hloubka sedáku: 460 mm Výška sedáku: nastavitelná od 440 mm do 550 mm Výška celková: od 106 cm do 119 cm Typ mechaniky: Houpací mechanismus s aretací v pracovní poloze Provedení kříže: černý Nosnost židle 140 kg Příslušenství: stavitelné područky, kolečka pro měkké podlahy a koberec</p> |  | <p>10</p> | <p>3220</p> | <p>32200</p> |
| <p>Stůl pracovní kancelářský</p> | <p>Pracovní stůl na kovové podnoži s lamino výplní. Šířka: 1400 mm Hloubka: 700 mm Výška: 750 mm Barva: Lamino = buk, nohy = šedá Konstrukce: Kovové nohy s rektifikací pro vyrovnávání nerovností podlahy, tloušťka stolových desek 25 mm</p> |  | <p>4</p> | <p>4800</p> | <p>19200</p> |
| <p>Kontejner k pracovnímu stolu</p> | <p>Kontejner na kolečkách s centrálním zámekem. Šířka: 430 mm Hloubka: 560 mm Výška: 600 mm Barva: buk Počet zásuvek: 4 Kolečka pro linoleum</p> |  | <p>4</p> | <p>3819</p> | <p>15276</p> |
| <p>Šatní skříňky</p> | <p>Kovová šatní dvouskříň. Šířka: 600 mm Hloubka: 500 mm Výška: 1 850 mm + 100 mm sokl Typ dveří: křídlová Počet dveří: 2 Materiál: ocelový plech tloušťky korpus 0,7 mm, dvířka 0,8 mm; svařovaná konstrukce, lakované vypalovacím práškovým lakem korpus v barvě RAL 7035, dvířka v různých barvách (pro chlapce = modrá, zelená, fialová, tmavě šedá, ...) Skříňky obsahují odkládací polici umístěnou 270 – 300 mm pod víkem skříňe a pod ní je šatní tyč s háčky. Uzamykání otočným zámekem zajištěným zámekem visacím.</p> |  | <p>20</p> | <p>4450</p> | <p>89000</p> |
| | <p>Skříň s horní částí krytou dvěma částečně prosklenými uzamykatelnými dvířky (uvnitř 2 ks police) a spodní částí krytou dvěma plnými uzamykatelnými dvířky (uvnitř 1 ks police). Skříň je postavena na soklu. Šířka: 800 mm</p> |  | | | |

| | | | | | |
|-------------------------|---|---|----------|--------------|--------------|
| Skříň barevná 1 | <p>Hloubka: 400 mm Výška: 1850 mm</p> <p>Materiál: laminovaná dřevotřísková tl. 18 mm, ABS hrany, barva korpusu buk, barva dvířek modrá, pochromované kovové ručky</p> <p>Nastavitelná výška polic.</p> |  | 1 | 6500 | 6500 |
| Dílenská skříň 1 | <p>Kovová dílenská skříň.</p> <p>Šířka: 950 mm Hloubka: 400 mm Výška: 1950 mm Typ dveří: křídlová</p> <p>Materiál: ocelový plech tloušťky korpus 0,7 mm, dvířka 0,8 mm; svařovaná konstrukce, lakované vypalovacím práškovým lakem korpus v barvě RAL 9003, dvířka v barvě RAL 5012</p> <p>Počet polic: 4, výškově stavitelné Nosnost polic: 70 kg</p> <p>Príslušenství: Otočná klika s 3bodovým zámekem; rektifikační nožičky pro vyrovnání nerovností podlahy</p> |   | 4 | 5110 | 20440 |
| Dílenská skříň 2 | <p>Kovová dílenská skříň.</p> <p>Šířka: 1200 mm Hloubka: 500 mm Výška: 1950 mm Typ dveří: křídlová</p> <p>Materiál: ocelový plech tloušťky korpus 0,7 mm, dvířka 0,8 mm; svařovaná konstrukce, lakované vypalovacím práškovým lakem korpus v barvě RAL 9003, dvířka v barvě RAL 5012</p> <p>Počet polic: 4, výškově stavitelné Nosnost polic: 70 kg</p> <p>Príslušenství: Otočná klika s 3bodovým zámekem; rektifikační nožičky pro vyrovnání nerovností podlahy</p> |   | 2 | 10970 | 21940 |
| Dílenská skříň 3 | <p>Kovová dílenská skříň - atyp</p> <p>Šířka: 1200 mm Hloubka: 400 mm Výška: 1950 mm Typ dveří: křídlová</p> <p>Materiál: ocelový plech tloušťky korpus 0,7 mm, dvířka 0,8 mm; svařovaná konstrukce, lakované vypalovacím práškovým lakem korpus v barvě RAL 9003, dvířka v barvě RAL 5012</p> <p>Počet polic: 6, výškově stavitelné, s průchodkami o průměru min 60 mm umístěnými v levém zadním rohu.</p> <p>Nosnost polic: 50 kg Průchodka v levém dolním rohu zadní stěny</p> <p>Príslušenství: Otočná klika s 3bodovým zámekem; rektifikační nožičky pro vyrovnání nerovností podlahy</p> |  | 1 | 10340 | 10340 |
| | <p>Kovová dílenská skříň.</p> <p>Šířka: 800 mm Hloubka: 400 mm</p> |  | | | |

| | | | | | |
|---|---|---|------------------|-------------|-------------|
| <p>Dílenská skříň 4</p> | <p>Výška: 1150 mm Typ dveří: křídlová Materiál: ocelový plech tloušťky korpus 0,7 mm, dvířka 0,8 mm; svařovaná konstrukce, lakované vypalovacím práškovým lakem korpus v barvě RAL 9003, dvířka v barvě RAL 5012 Počet polic: 4, výškově stavitelné, s průchodkami o průměru min 60 mm umístěnými v levém zadním rohu. Nosnost polic: 50 kg Průchodka v levém dolním rohu zadní stěny Příslušenství: 2bodový zámek</p> |  | <p>1</p> | <p>7664</p> | <p>7664</p> |
| <p>Dílenská skříň 5</p> | <p>Kovová dílenská skříň s vnitřní uzamykatelnou schránkou. Šířka: 1200 mm Hloubka: 435 mm Výška: 1950 mm Typ dveří: křídlová Materiál: ocelový plech tloušťky korpus 0,7 mm, dvířka 0,8 mm; svařovaná konstrukce, lakované vypalovacím práškovým lakem korpus v barvě RAL 9003, dvířka v barvě RAL 5005 Počet polic: 3, výškově stavitelné Nosnost polic: 70 kg Příslušenství: Otočná klika s 3bodovým zámkem; rektifikační nožičky pro vyrovnání nerovností podlahy Skříň je vybavena vnitřní uzamykatelnou schránkou s vnitřním prostorem v celé šíři skříně, prostor je rozdělen svislou stěnou na dva samostatné oddíly. Vnitřní výška schránky je 350 mm. Schránka je uzamykatelná cylindrickým zámkem se dvěma klíči.</p> |  | <p>1</p> | <p>9754</p> | <p>9754</p> |
| <p>Cena bez DPH v Kč celkem:</p> | | | <p>371736,00</p> | | |
| <p>Cena DPH 21% celkem:</p> | | | <p>78064,56</p> | | |
| <p>Cena s DPH v Kč celkem:</p> | | | <p>449800,56</p> | | |