



NOVÝ DESIGN

katalog nábytku 07/2020



Katalog nábytku:

obsah

MÍSTO:

- 1.0 Koordinátor haly
- 2.0 Czech POINT (CzP)
- 3.0 Listovní služby 180°
- 3.1 Listovní služby 270°
- 4.0 Balíkovna
- 5.0 Pokladna + diskrétní box
- 5.1 Finanční služby
- 6.0 Kancelář vedoucí
- 7.0 Prodejna (PostShop)
- 8.0 Alianční partner
- 9.0 Jednací místo
- 10.0 Hala
- 11.0 Samoobsluha

DESIGN:

CAPEX

- 0.1 pódium s rampou 360°
- 0.2 pódium s rampou 270°
- 0.3 pódium s rampou 180°
- 0.4 pódium s rampou 90°
- 1.0 pult malý 360°
- 1.1 pult velký 360°
- 1.2 pult velký 270°
- 1.3 pult velký 180°
- 1.4 pult velký 90°
- 1.41 pult velký 90° balíkovna
- 1.5 pult velký 90° bez pódia
- 1.6 pult krátký 0,75 bez pódia
- 1.7 pult rovný dlouhý 1,5
- 1.71 pult rovný dlouhý MF 1,5
- 1.8 pult se snížením 1,5 balíkovna
- 2.1 zástěna pevná 1,5
- 2.2 zástěna s dveřmi 1,5
- 2.3 zástěna posuvná 1,5
- 2.4 zástěna posuvná 90°
- 2.5 štít ochranný 90°
- 3.1 válečková dráha krátká 1,7
- 3.2 válečková dráha dlouhá 2,4

OPEX (DrHM)

- 10.1 židle pracovní
- 10.2 židle klientská
- 10.3 taburet nízký
- 10.4 taburet vysoký
- 11.1 stůl pracovní 35°
- 11.2 stůl pracovní 1,5
- 11.3 stůl jednací 360°
- 12.1 kontejner skříňka 0,75
- 12.2 kontejner šuplíky 0,75
- 12.3 kontejner police 0,75
- 12.4 kontejner skříňka 0,66
- 12.5 kontejner šuplíky 0,66 osobní
- 12.6 kontejner police 0,66
- 12.7 kontejner zásilky 0,66
- 12.8 kontejner šuplíky 0,51 osobní
- 12.9 kontejner police 0,51 IT
- 12.10 kontejner skříňka 0,51
- 13.0 odpadkový koš
- 13.1 věšák
- 13.2 PO Boxy 0,5
- 13.3 pult psací vysoký 0,5

OPEX (DrHM)

- 14.1 regál střední 0,5
- 14.2 regál boční 0,5
- 14.3 regál přihrádky 0,5
- 14.4 regál vitrína 0,5
- 14.5 regál na tiskopisy 0,5
- 14.6 regál na zboží 360°
- 15.1 regál fixní 1,0
- 15.2 regál mobilní 1,0
- 15.3 regál uzavřený 1,0

MÍSTO:

1.0 Koordinátor haly

Stavba: specifikace povrchů

- A. Podlaha: vinyl čtverce, šedé
- B. Stěny: _
- C. Výplně: _
- D. Podhledy: průtočné, akustické
- E. Svítidla: zapuštěná
- F. Instalace: _

Technika: IT, VVS a bezpečnost



Nábytek: CAPEX + OPEX (DrHM)

1.0 pult malý 360°

1 ks

MÍSTO:

2.0 Czech POINT (CzP)


Stavba: specifikace povrchů

- A. Podlaha: vinyl čtverce, šedé
- B. Stěny: _
- C. Výplně: _
- D. Podhledy: průtočné, akustické
- E. Svítidla: zavěšená
- F. Instalace: VZT, silno, slabo, data, EZS

Technika: IT, VVS a bezpečnost



- a. PC
- b. Monitor, klávesnice, myš obsluhy
- c. Monitor clientský (LED na nožičce)
- d. Tiskárna dokladová
- e. Tiskárna multifunkce
- f. Váha malá
- g. _
- h. Platební terminál + PINPAD
- i. _
- j. IP Telefon
- k. Snímač čárových kódů
- l. _
- m. Koval
- n. _

NOVÝ DESIGN / katalog nábytku



Nábytek: CAPEX + OPEX (DrHM)

0.1 pódium s rampou 360°	1 ks
1.1 pult velký 360°	1 ks
2.5 štít ochranný 90°	1 ks
10.1 židle pracovní	1 ks
12.5 kontejner šuplíky 0,66 osobní	1 ks
12.7 kontejner zásilky 0,66	1 ks
12.9 kontejner police 0,51 IT	1 ks
13.0 odpadkový koš	1 ks



MÍSTO:

3.0 Listovní služby 180°


Stavba: specifikace povrchů

- A. Podlaha: vinyl čtverce, šedé
- B. Stěny: malby, bílé
- C. Výplně: dveře plné, bílé
- D. Podhledy: průtočné, akustické
- E. Svítidla: zavěšená
- F. Instalace: VZT, silno, slabo, data, EZS

Technika: IT, VVS a bezpečnost

- a. PC
- b. Monitor, klávesnice, myš obsluhy
- c. Monitor clientský (LED na nožičce)
- d. Tiskárna dokladová
- e. –
- f. Váha malá
- g. –
- h. Platební terminál + PINPAD
- i. –
- j. IP Telefon
- k. Snímač čárových kódů
- l. –
- m. Koval
- n. –

NOVÝ DESIGN / katalog nábytku



Nábytek: CAPEX + OPEX (DrHM)

0.3 pódium s rampou 180°	1 ks
1.3 pult velký 180°	1 ks
1.7 pult rovný dlouhý 1,5	2 ks
2.1 zástěna pevná 1,5	2 ks
2.5 štít ochranný 90°	1 ks
10.1 židle pracovní	1 ks
12.4 kontejner skříňka 0,66	1 ks
12.5 kontejner šuplíky 0,66 osobní	1 ks
12.6 kontejner police 0,66	1 ks
12.7 kontejner zásilky 0,66	3 ks
12.9 kontejner police 0,51 IT	1 ks
13.0 odpadkový koš	1 ks



MÍSTO:

3.1 Listovní služby 270°


Stavba: specifikace povrchů

- A. Podlaha: vinyl čtverce, šedé
- B. Stěny: malby, bílé
- C. Výplně: dveře plné, bílé
- D. Podhledy: průtočné, akustické
- E. Svítidla: zavěšená
- F. Instalace: VZT, silno, slabo, data, EZS

Technika: IT, VVS a bezpečnost



- a. PC
- b. Monitor, klávesnice, myš obsluhy
- c. Monitor clientský (LED na nožičce)
- d. Tiskárna dokladová
- e. –
- f. Váha malá
- g. –
- h. Platební terminál + PINPAD
- i. –
- j. IP Telefon
- k. Snímač čárových kódů
- l. –
- m. Koval
- n. –

NOVÝ DESIGN / katalog nábytku



Nábytek: CAPEX + OPEX (DrHM)

0.2 pódium s rampou 270°	1 ks
1.2 pult velký 270°	1 ks
1.7 pult rovný dlouhý 1,5	1 ks
2.1 zástěna pevná 1,5	1 ks
2.5 štít ochranný 90°	1 ks
10.1 židle pracovní	1 ks
12.5 kontejner šuplíky 0,66 osobní	1 ks
12.6 kontejner police 0,66	1 ks
12.7 kontejner zásilky 0,66	2 ks
12.9 kontejner police 0,51 IT	1 ks
13.0 odpadkový koš	1 ks



MÍSTO:

4.0 Balíkovna

Stavba: specifikace povrchů

- A. Podlaha: vinyl čtverce, šedé
- B. Stěny: malby, bílé
- C. Výplně: _
- D. Podhledy: průtočné, akustické
- E. Svítidla: zavěšená + zapuštěná
- F. Instalace: VZT, silno, slabo, data, EZS

Technika: IT, VVS a bezpečnost

- a. PC
- b. Monitor, klávesnice, myš obsluhy
- c. Monitor clientský (LED na nožičce)
- d. Tiskárna dokladová
- e. _
- f. Váha malá
- g. Váha velká
- h. Platební terminál + PINPAD
- i. _
- j. IP Telefon
- k. Snímač čárových kódů
- l. _
- m. Koval
- n. _

NOVÝ DESIGN / katalog nábytku



Nábytek: CAPEX + OPEX (DrHM)

0.4 pódium s rampou 90°	1 ks
1.41 pult velký 90° balíkovna	1 ks
1.8 pult se snížením 1,5 balíkovna	1 ks
2.1 zástěna pevná 1,5	1 ks
2.5 štít ochranný 90°	1 ks
3.1 válečková dráha krátká 1,7	1 ks
3.2 válečková dráha dlouhá 2,4	1 ks
10.1 židle pracovní	1 ks
12.8 kontejner šuplíky 0,51 osobní	1 ks
12.9 kontejner police 0,51 IT	1 ks
12.10 kontejner skříňka 0,51	1 ks
13.0 odpadkový koš	1 ks



MÍSTO:

5.0 Pokladna + Diskrétní box

Stavba: specifikace povrchů

- A. Podlaha: vinyl čtverce, šedé
- B. Stěny: malby, bílé
- C. Výplně: dveře plné, bílé
- D. Podhledy: průtočné, akustické
- E. Svítidla: zapuštěná
- F. Instalace: VZT, silno, slabo, data, EZS

Technika: IT, VVS a bezpečnost

- a. PC
- b. Monitor, klávesnice, myš obsluhy
- c. Monitor clientský (LED na nožičce)
- d. Tiskárna dokladová
- e. Tiskárna multifunkce
- f. Váha malá
- g. –
- h. Platební terminál + PINPAD
- i. –
- j. IP Telefon
- k. Snímač čárových kódů
- l. –
- m. Koval
- n. –

NOVÝ DESIGN / katalog nábytku



Nábytek: CAPEX + OPEX (DrHM)

2.1 zástěna pevná 1,5	2 ks
2.2 zástěna s dveřmi 1,5	1 ks
10.1 židle pracovní	2 ks
10.4 taburet vysoký	1 ks
11.2 stůl pracovní 1,5	2 ks
12.1 kontejner skříňka 0,75	3 ks
12.2 kontejner šuplíky 0,75	1 ks
12.3 kontejner police 0,75	1 ks
12.9 kontejner police 0,51 IT	2 ks
13.0 odpadkový koš	1 ks



MÍSTO:

5.1 Finanční služby


Stavba: specifikace povrchů

- A. Podlaha: vinyl čtverce, šedé
- B. Stěny: malby, bílé
- C. Výplně: dveře plné, bílé
- D. Podhledy: průtočné, akustické
- E. Svítidla: zavěšená + zapuštěná
- F. Instalace: VZT, silno, slabo, data, EZS

Technika: IT, VVS a bezpečnost

- a. PC
- b. Monitor, klávesnice, myš obsluhy
- c. Monitor clientský (LED na nožičce)
- d. Tiskárna dokladová
- e. –
- f. Váha malá
- g. –
- h. Platební terminál + PINPAD
- i. –
- j. IP Telefon
- k. Snímač čárových kódů
- l. –
- m. Koval
- n. –

NOVÝ DESIGN / katalog nábytku



Nábytek: CAPEX + OPEX (DrHM)

0.4 pódium s rampou 90°	1 ks
1.4 pult velký 90°	1 ks
1.7 pult rovný dlouhý 1,5	2 ks
2.1 zástěna pevná	2 ks
2.5 štít ochranný 90°	1 ks
10.1 židle pracovní	1 ks
12.4 kontejner skříňka 0,66	2 ks
12.5 kontejner šuplíky 0,66 osobní	1 ks
12.6 kontejner police 0,66	1 ks
12.9 kontejner police 0,51 IT	1 ks
13.0 odpadkový koš	1 ks



MÍSTO:


6.0 Kancelář vedoucí

Stavba: specifikace povrchů

- A. Podlaha: vinyl čtverce, šedé
- B. Stěny: malby, bílé / obklad akustický
- C. Výplně: dveře plné, bílé
- D. Podhledy: průtočné, akustické prvky
- E. Svítidla: zapuštěná
- F. Instalace: VZT, silno, slabo, data, EZS

Technika: IT, VVS a bezpečnost

- a. PC
- b. Monitor, klávesnice, myš obsluhy
- c. Monitor clientský (LED na nožičce)
- d. _
- e. Tiskárna multifunkce
- f. _
- g. _
- h. _
- i. _
- j. IP Telefon
- k. _
- l. _
- m. _
- n. LCD monitor na stěnu



Nábytek: CAPEX + OPEX (DrHM)

2.1 zástěna pevná 1,5	3 ks
2.2 zástěna s dveřmi 1,5	1 ks
10.1 židle pracovní	1 ks
10.2 židle clientská	2 ks
11.1 stůl pracovní 35°	1 ks
12.1 kontejner skříňka 0,75	3 ks
12.2 kontejner šuplíky 0,75	1 ks
12.3 kontejner police 0,75	1 ks
12.9 kontejner police 0,51 IT	1 ks
13.0 odpadkový koš	1 ks
13.1 věšák	1 ks



MÍSTO:

7.0 Prodejna (PostShop)


Stavba: specifikace povrchů

- A. Podlaha: vinyl čtverce, šedé
- B. Stěny: malby, bílé / obklad akustický
- C. Výplně: dveře plné, bílé
- D. Podhledy: průtočné, akustické prvky
- E. Svítidla: zapuštěná
- F. Instalace: VZT, silno, slabo, data, EZS

Technika: IT, VVS a bezpečnost

- a. PC
- b. Monitor, klávesnice, myš obsluhy
- c. Monitor clientský (LED na nožičce)
- d. Tiskárna dokladová
- e. Tiskárna multifunkce
- f. Váha malá
- g. –
- h. Platební terminál + PINPAD
- i. –
- j. IP Telefon
- k. Snímač čárových kódů
- l. Terminál Sazka
- m. Koval
- n. LCD monitor na stěnu

NOVÝ DESIGN / katalog nábytku



Nábytek: CAPEX + OPEX (DrHM)

1.5 pult velký 90° bez pódia	1 ks
1.6 pult krátký 0,75 bez pódia	1 ks
2.1 zástěna pevná 1,5	4 ks
2.3 zástěna posuvná 1,5	1 ks
2.4 zástěna posuvná 90°	1 ks
2.5 štít ochranný 90°	1 ks
12.1 kontejner skříňka 0,75	3 ks
12.2 kontejner šuplíky 0,75	1 ks
12.3 kontejner police 0,75	1 ks
12.5 kontejner šuplíky 0,66 osobní	1 ks
12.9 kontejner police 0,51 IT	1 ks
13.0 odpadkový koš	1 ks
14.1 regál střední 0,5	4 ks
14.2 regál boční 0,5	6 ks
14.3 regál přihrádky 0,5	4 ks
14.4 regál vitrína 0,5	14 ks



MÍSTO:

8.0 Alianční partner

Stavba: specifikace povrchů

- A. Podlaha: vinyl čtverce, šedé
- B. Stěny: malby, bílé / obklad akustický
- C. Výplně: _
- D. Podhledy: průtočné, akustické prvky
- E. Svítidla: zavěšená
- F. Instalace: VZT, silno, slabo, data, EZS

Technika: IT, VVS a bezpečnost

- a. PC
- b. Monitor, klávesnice, myš obsluhy
- c. Monitor clientský (LED na nožičce)
- d. Tiskárna dokladová
- e. Tiskárna multifunkce
- f. _
- g. _
- h. Platební terminál + PINPAD
- i. _
- j. IP Telefon
- k. Snímač čárových kódů
- l. _
- m. Koval
- n. LCD monitor na stěnu

NOVÝ DESIGN / katalog nábytku



Nábytek: CAPEX + OPEX (DrHM)

2.1 zástěna pevná 1,5	2 ks
2.4 zástěna posuvná 90°	2 ks
10.1 židle pracovní	1 ks
10.2 židle clientská	2 ks
11.1 stůl pracovní 35°	1 ks
12.1 kontejner skříňka 0,75	3 ks
12.2 kontejner šuplíky 0,75	1 ks
12.3 kontejner police 0,75	1 ks
12.9 kontejner police 0,51 IT	1 ks
13.0 odpadkový koš	1 ks
13.1 věšák	1 ks



MÍSTO:

9.0 Jednací místo

Stavba: specifikace povrchů

- A. Podlaha: vinyl čtverce, šedé
- B. Stěny: malby, bílé / obklad akustický
- C. Výplně: _
- D. Podhledy: průtočné, akustické prvky
- E. Svítidla: zavěšená
- F. Instalace: VZT, silno, slabo, data, EZS

Technika: IT, VVS a bezpečnost

- a. _
- b. _
- c. _
- d. _
- e. _
- f. _
- g. _
- h. _
- i. _
- j. _
- k. _
- l. _
- m. _
- n. LCD monitor na stěnu



Nábytek: CAPEX + OPEX (DrHM)

2.1 zástěna pevná 1,5	3 ks
2.2 zástěna s dveřmi 1,5	1 ks
10.2 židle klientská	6 ks
11.3 stůl jednací 360°	1 ks
13.0 odpadkový koš	1 ks
13.1 věšák	1 ks



MÍSTO:


10.0 Hala

Stavba: specifikace povrchů

- A. Podlaha: vinyl čtverce, šedé
- B. Stěny: malby, bílé
- C. Výplně: dveře plné, bílé
- D. Podhledy: průtočné
- E. Svítidla: zapuštěná
- F. Instalace: VZT, silno, slabo, data, EZS

Technika: IT, VVS a bezpečnost

- a. _
- b. _
- c. _
- d. _
- e. _
- f. _
- g. _
- h. _
- i. _
- j. _
- k. _
- l. _
- m. _
- n. LCD monitor na stěnu/držák
- o. Tiskárna VVS



Nábytek: CAPEX + OPEX (DrHM)

10.3 tabureť nízký	9 ks
10.4 tabureť vysoký	6 ks
13.0 odpadkový koš	3 ks
13.3 pult psací vysoký 0,5	3 ks
14.5 regál na tiskopisy 0,5	2 ks
14.6 regál na zboží 360°	1 ks

MÍSTO:

11.0 Samoobsluha

Stavba: specifikace povrchů

- A. Podlaha: vinyl čtverce, šedé
- B. Stěny: malby, bílé
- C. Výplně: prosklené, černé rámy
- D. Podhledy: průtočné, akustické
- E. Svítidla: zapuštěná
- F. Instalace: VZT, silno, slabo, data, EZS

Technika: IT, VVS a bezpečnost

- a. _
- b. _
- c. _
- d. _
- e. _
- f. _
- g. _
- h. _
- i. _
- j. _
- k. _
- l. _
- m. _
- n. _
- o. _




Nábytek: CAPEX + OPEX (DrHM)

13.0 odpadkový koš	1 ks
13.1 věšák	1 ks
13.2 PO Boxy 0,5	5 ks
13.3 pult psací vysoký 0,5	5 ks

DESIGN:

Seznam nábytku



CAPEX

- 0.1 pódium s rampou 360°
- 0.2 pódium s rampou 270°
- 0.3 pódium s rampou 180°
- 0.4 pódium s rampou 90°

- 1.0 pult malý 360°
- 1.1 pult velký 360°
- 1.2 pult velký 270°
- 1.3 pult velký 180°
- 1.4 pult velký 90°
- 1.41 pult velký 90° balíkovna

- 1.5 pult velký 90° bez pódia
- 1.6 pult krátký 0,75 bez pódia
- 1.7 pult rovný dlouhý 1,5
- 1.71 pult rovný dlouhý MF 1,5
- 1.8 pult se snížením 1,5 balíkovna

- 2.1 zástěna pevná 1,5
- 2.2 zástěna s dveřmi 1,5
- 2.3 zástěna posuvná 1,5
- 2.4 zástěna posuvná 90°
- 2.5 štít ochranný 90°

- 3.1 válečková dráha krátká 1,7
- 3.2 válečková dráha dlouhá 2,4

OPEX (DrHM)

- 10.1 židle pracovní
- 10.2 židle klientská
- 10.3 tabureť nízký
- 10.4 tabureť vysoký

- 11.1 stůl pracovní 35°
- 11.2 stůl pracovní 1,5
- 11.3 stůl jednací 360°

- 12.1 kontejner skříňka 0,75
- 12.2 kontejner šuplíky 0,75
- 12.3 kontejner police 0,75
- 12.4 kontejner skříňka 0,66
- 12.5 kontejner šuplíky 0,66 osobní
- 12.6 kontejner police 0,66
- 12.7 kontejner zásilky 0,66
- 12.8 kontejner šuplíky 0,51 osobní
- 12.9 kontejner police 0,51 IT
- 12.10 kontejner skříňka 0,51

- 13.0 odpadkový koš
- 13.1 věšák
- 13.2 PO Boxy 0,5
- 13.3 pult psací vysoký 0,5

OPEX (DrHM)

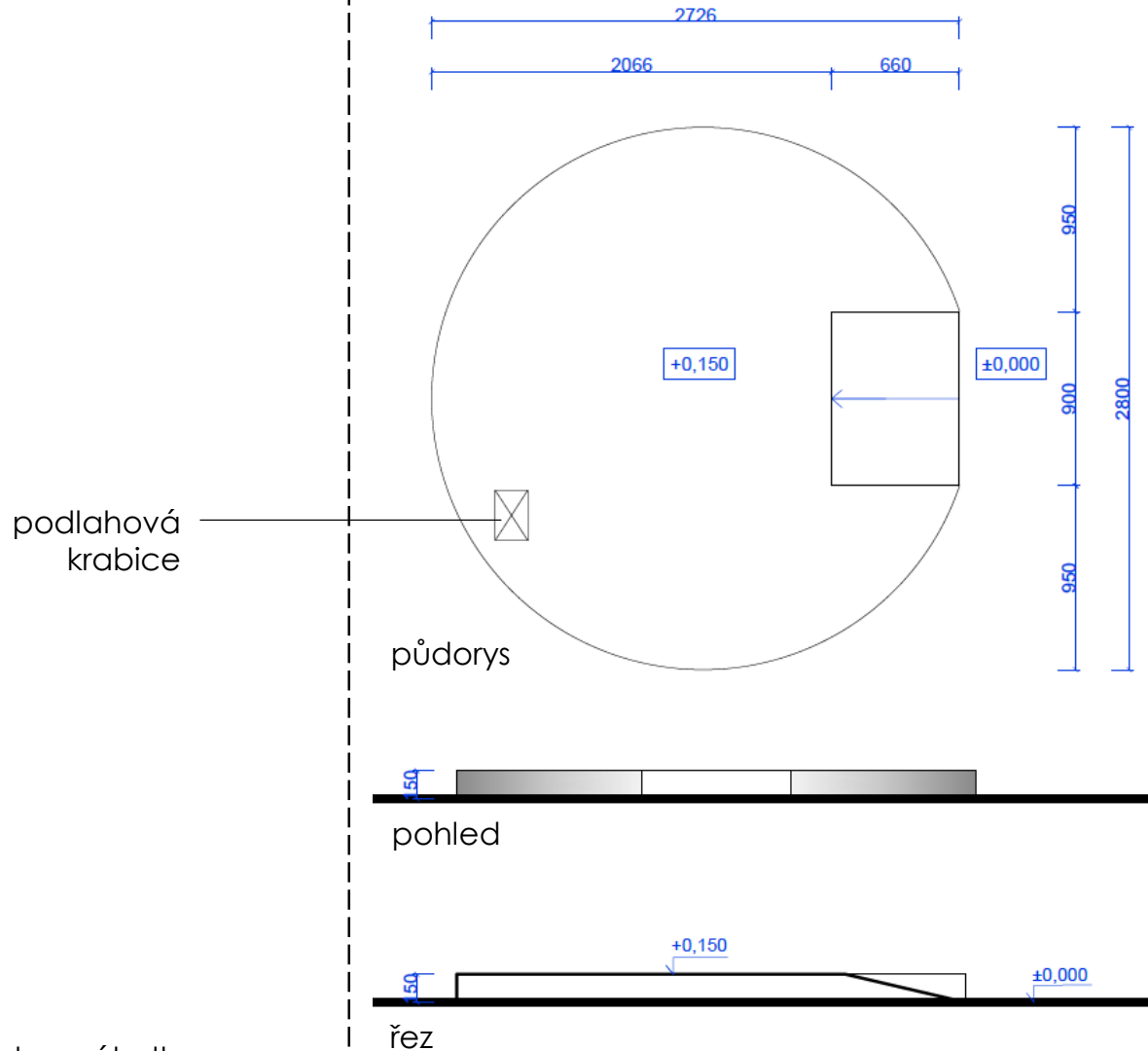
- 14.1 regál střední 0,5
- 14.2 regál boční 0,5
- 14.3 regál přihrádky 0,5
- 14.4 regál vitrína 0,5
- 14.5 regál na tiskopisy 0,5
- 14.6 regál na zboží 360°

- 15.1 regál fixní 1,0
- 15.2 regál mobilní 1,0
- 15.3 regál uzavřený 1,0

DESIGN:

0.1 pódium s rampou 360°

Rozměry:
Ø 2800
výška 150
rampa: šířka 800



Pódium s nosnou konstrukcí
a nájezdovou rampou.
podlahová krabice

Povrh:

var.A: zátěžový koberec
smyčkový pro komerční
prostory, vlas 100%
polypropylen,
černý melír
var.B: vinyl v roli
heterogenní PVC
celoplošně lepené

Čelo/sokl:

okopový hliníkový
nalepovací plech,
stříbrný (Elox imitující nerez)

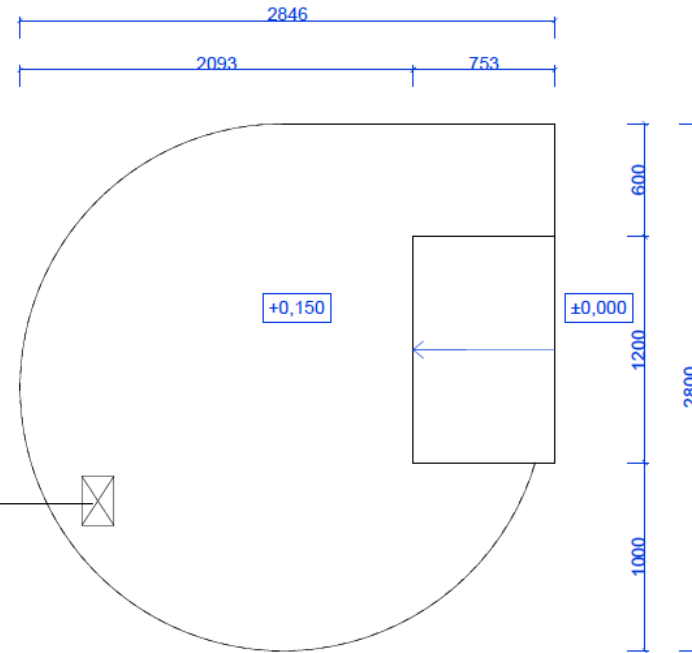


DESIGN:


0.2 pódium s rampou 270°

Rozměry:
Ø 2800
výška 150
rampa: šířka 1200
(variantně zrcadlové provedení)


podlahová
krabice



půdorys



pohled



řez

Pódium s nosnou konstrukcí
a nájezdovou rampou,
podlahová krabice

Povrh:

var.A: zátěžový koberec
smyčkový pro komerční
prostory, vlas 100%
polypropylen,
černý melír
var.B: vinyl v roli
heterogenní PVC
celoplošně lepené

Čelo/sokl:

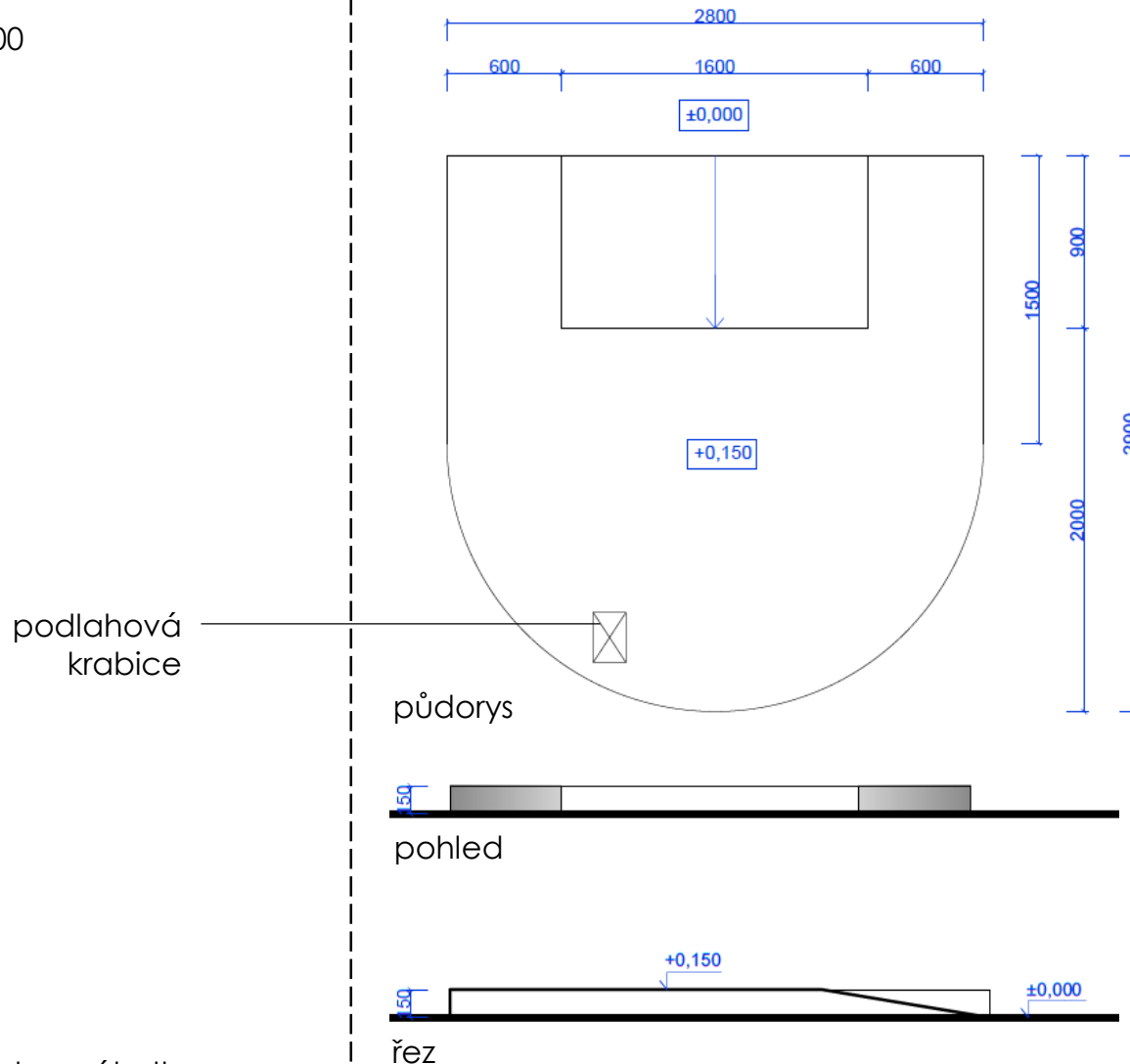
okopový hliníkový
nalepovací plech,
stříbrný (Elox imitující nerez)



DESIGN:

0.3 pódium s rampou 180°

Rozměry:
Ø 2800, hloubka 2900
výška 150
rampa: šířka 1600



Pódium s nosnou konstrukcí
a nájezdovou rampou.
podlahová krabice

Povrh:

var.A: zátěžový koberec
smyčkový pro komerční
prostory, vlas 100%
polypropylen,
černý melír
var.B: vinyl v roli
heterogenní PVC
celoplošně lepené

Čelo/sokl:

okopový hliníkový
nalepovací plech,
stříbrný (Elox imitující nerez)



DESIGN:

0.4 pódium s rampou 90°

Rozměry:

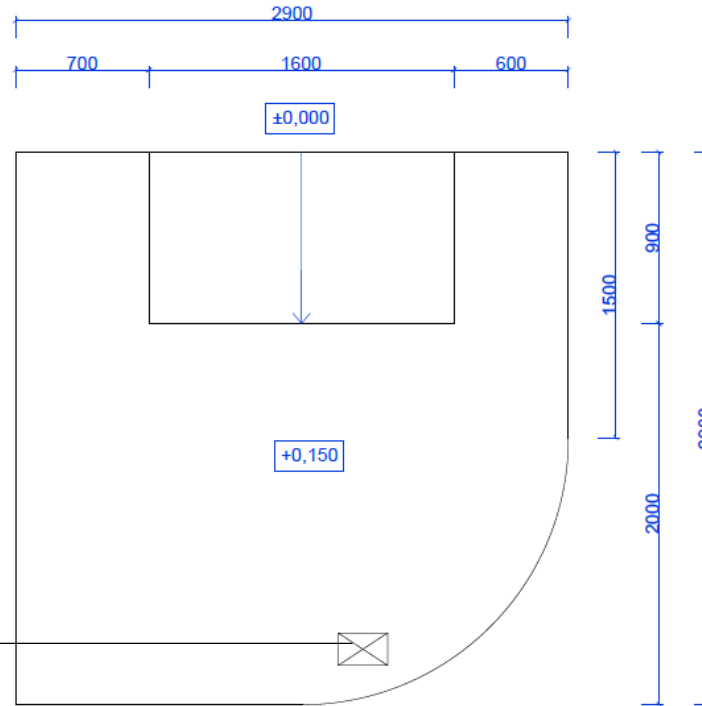
Šířka 2900, hloubka 2900

výška 150


rampa: šířka 1600

(variantně zrcadlové provedení)


podlahová
krabice



půdorys



pohled



řez

Pódium s nosnou konstrukcí
a nájezdovou rampou.
podlahová krabice

Povrh:

var.A: zátěžový koberec
smyčkový pro komerční
prostory, vlas 100%
polypropylen,
černý melír

var.B: vinyl v roli
heterogenní PVC
celoplošně lepené

Čelo/sokl:

okopový hliníkový
nalepovací plech,
stříbrný (Elox imitující nerez)



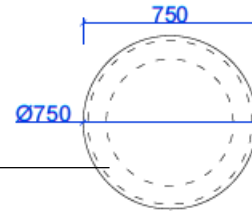
DESIGN:

1.0 pult malý 360°

Rozměry:
Ø 750
výška 900

pracovní deska

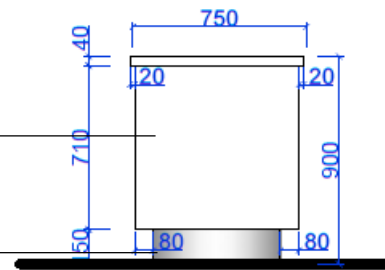
půdorys



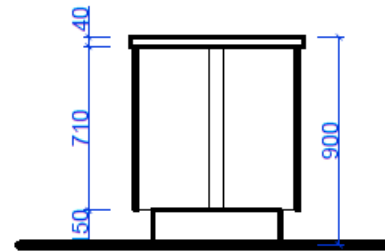
čelo/boky

sokl

pohled



řez



Volně stojící pult na podlaze.

Pracovní deska pultu:
umělý kámen/HPL lesklý
světle šedá RAL 7047

Čelo / boky:
LTD
žlutá RAL 1023

Konstrukce a nohy:
konstrukce čela kovová/LTD
kovové kruhové nohy
Ø 60, výška 860 mm
bílé

Sokl:
okopový hliníkový
nalepovací plech
stříbrný (Elox imitující nerez)

DESIGN:

1.1 pult velký 360°

Rozměry:
Ø 3000
výška 750
(variantně zrcadlové provedení)

odklápěcí deska
pro multifunkci

pracovní deska

čelo

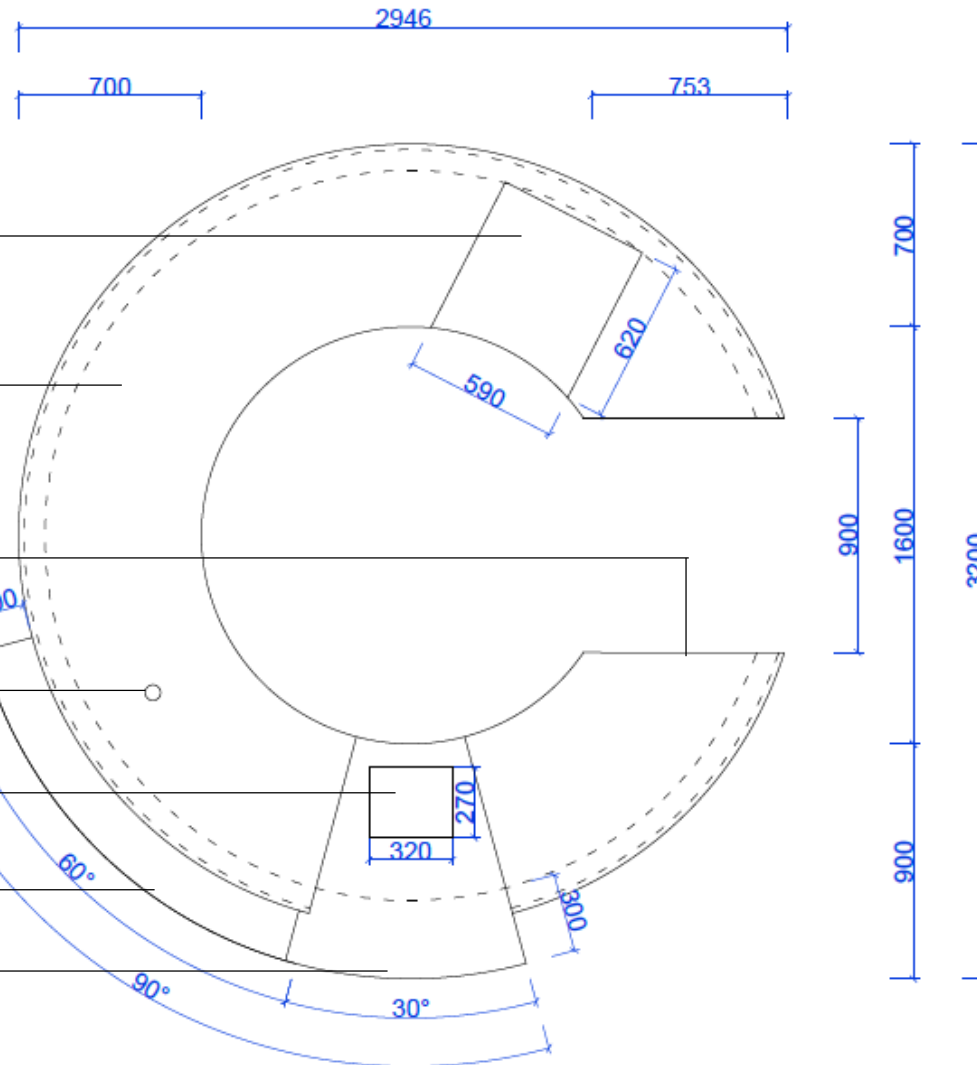
průchodka

otvor pro malou váhu

polička „na tašku“

snížená část pultu

půdorys



Volně stojící pult na pódiu.

Pracovní deska a pulty:
umělý kámen/HPL lesklý
panty pro aretaci desky
světle šedá RAL 7047

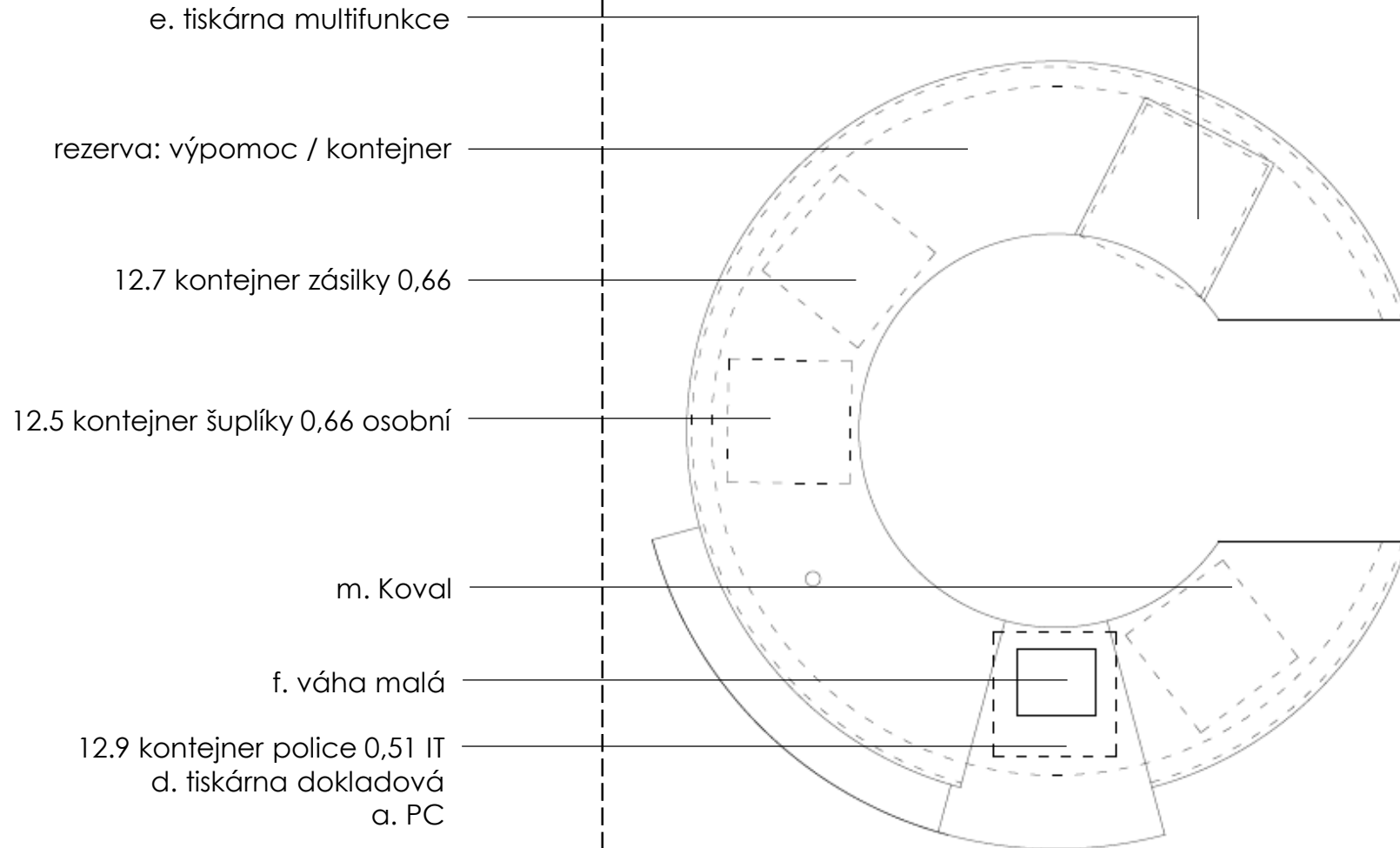
Čelo a boky:
plexisklo/polykarbonát/LTD
žlutá RAL 1023

Konstrukce a nohy:
konstrukce čela kovová/LTD
kovové kruhové nohy
Ø 60, výška 710 mm
bílá

Elektroinstalace:
LED pásek u spodní hrany
průchodka hliníková Ø 68
přívody + zásuvky
silno 12x slaboproud 6x
pod deskou pásy na kabely

DESIGN:

1.1 pult velký 360°



schéma

DESIGN:

1.1 pult velký 360°

Rozměry:

Ø 3000

výška 750

(variantně zrcadlové provedení)

pracovní deska

snížená část pultu

polička „na tašku“

pohled

Pult velký 360°
(prvek 1.1)

Kontejner police 0,51 IT
(prvek 12.9)

Pódium s rampou 360°
(prvek 0.1)

řez

Volně stojící pult na pódiu.

Pracovní deska a pulty:
umělý kámen/HPL lesklý
panty pro aretaci desky
světle šedá RAL 7047

Čelo a boky:
plexisklo/polykarbonát/LTD
žlutá RAL 1023

Konstrukce a nohy:
konstrukce čela kovová/LTD
kovové kruhové nohy
Ø 60, výška 710 mm
bílá

Elektroinstalace:
LED pásek u spodní hrany
průchodka hliníková Ø 68
přívody + zásuvky
silno 12x / slaboproud 6x
pod deskou

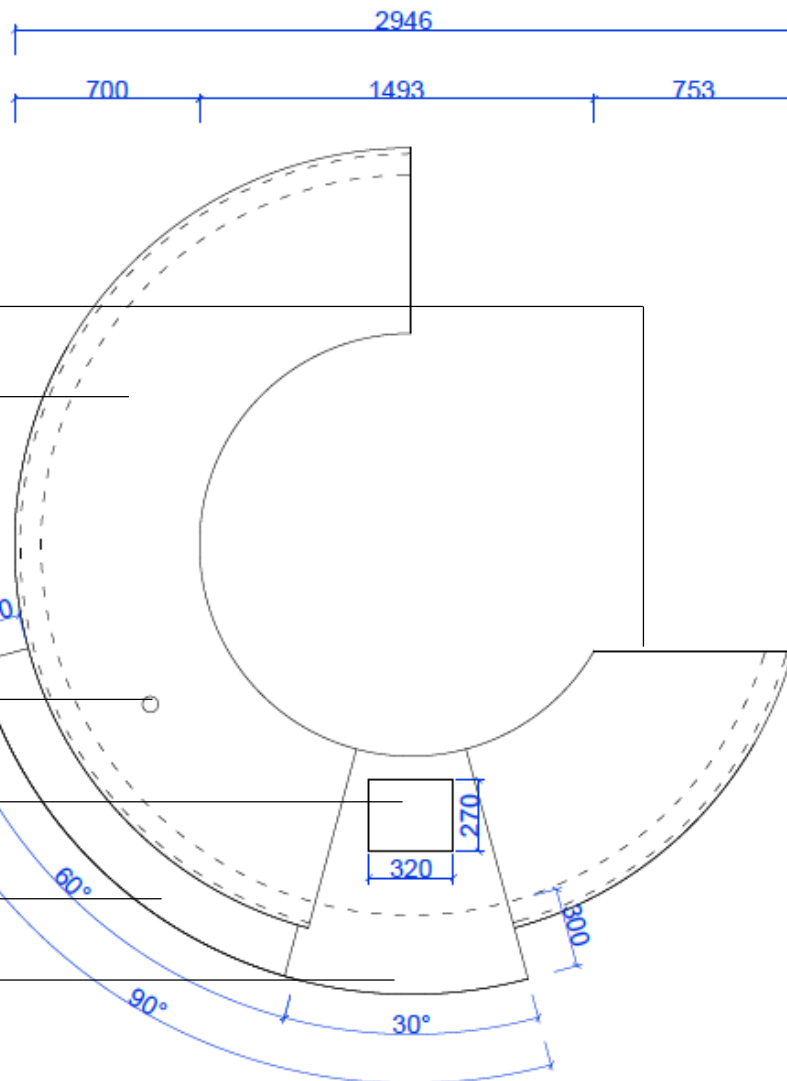
DESIGN:

1.2 pult velký 270°

Rozměry:
Ø 3000
výška 750
(variantně zrcadlové provedení)

čelo
pracovní deska
průchodka
otvor pro malou váhu
polička „na tašku“
snížená část pultu

půdorys



U stěny stojící pult na pódiu.

Pracovní deska a pulty:
umělý kámen/HPL lesklý
světle šedá RAL 7047

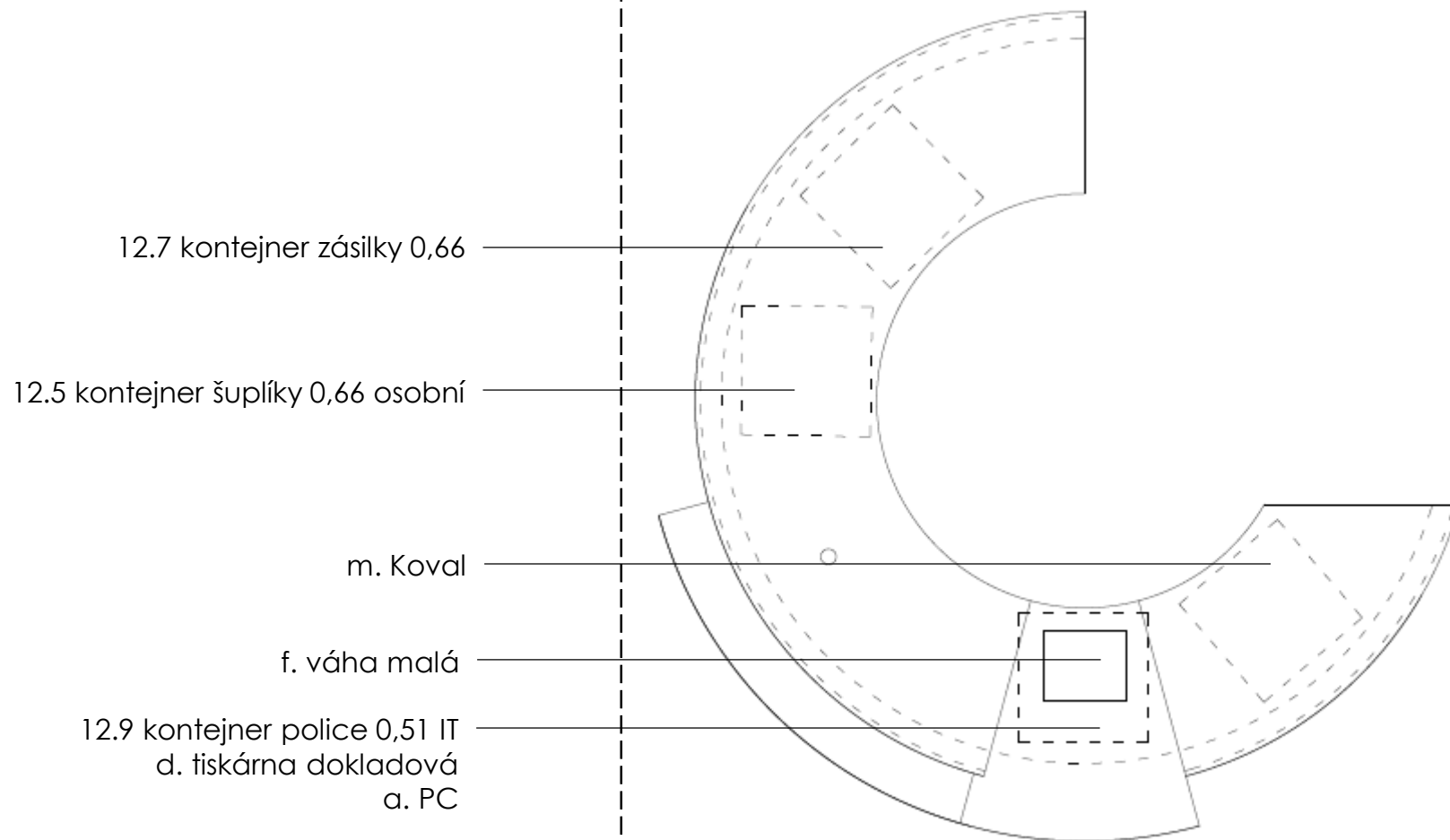
Čelo a boky:
plexisklo/polykarbonát/LTD
žlutá RAL 1023

Konstrukce a nohy:
konstrukce čela kovová/LTD
kovové kruhové nohy
Ø 60, výška 710 mm
bílá

Elektroinstalace:
LED pásek u spodní hrany
průchodka hliníková Ø 68
přívody + zásuvky
silno 12x / slaboproud 6x
pod deskou páska na kabely

DESIGN:

1.2 pult velký 270°



schéma

DESIGN:

1.2 pult velký 270°

Rozměry:

Ø 3000

výška 750

(variantně zrcadlové provedení)

pracovní deska

snížená část pultu

polička „na tašku“

pohled

Pult velký 270°
(prvek 1.2)

Kontejner police 0,51 IT
(prvek 12.9)

Pódium s rampou 270°
(prvek 0.2)

řez

U stěny stojící pult na pódiu.

Pracovní deska a pulty:
umělý kámen/HPL lesklý
světle šedá RAL 7047

Čelo a boky:
plexisklo/polykarbonát/LTD
žlutá RAL 1023

Konstrukce a nohy:
konstrukce čela kovová/LTD
kovové kruhové nohy
Ø 60, výška 710 mm
bílá

Elektroinstalace:
LED pásek u spodní hrany
průchodka hliníková Ø 68
přívody + zásuvky
silno 12x / slaboproud 6x
pod deskou pásky na kabely

DESIGN:

1.3 pult velký 180°

Rozměry:

Ø 3000, hloubka 1500

výška 750

(variantně zrcadlové provedení)

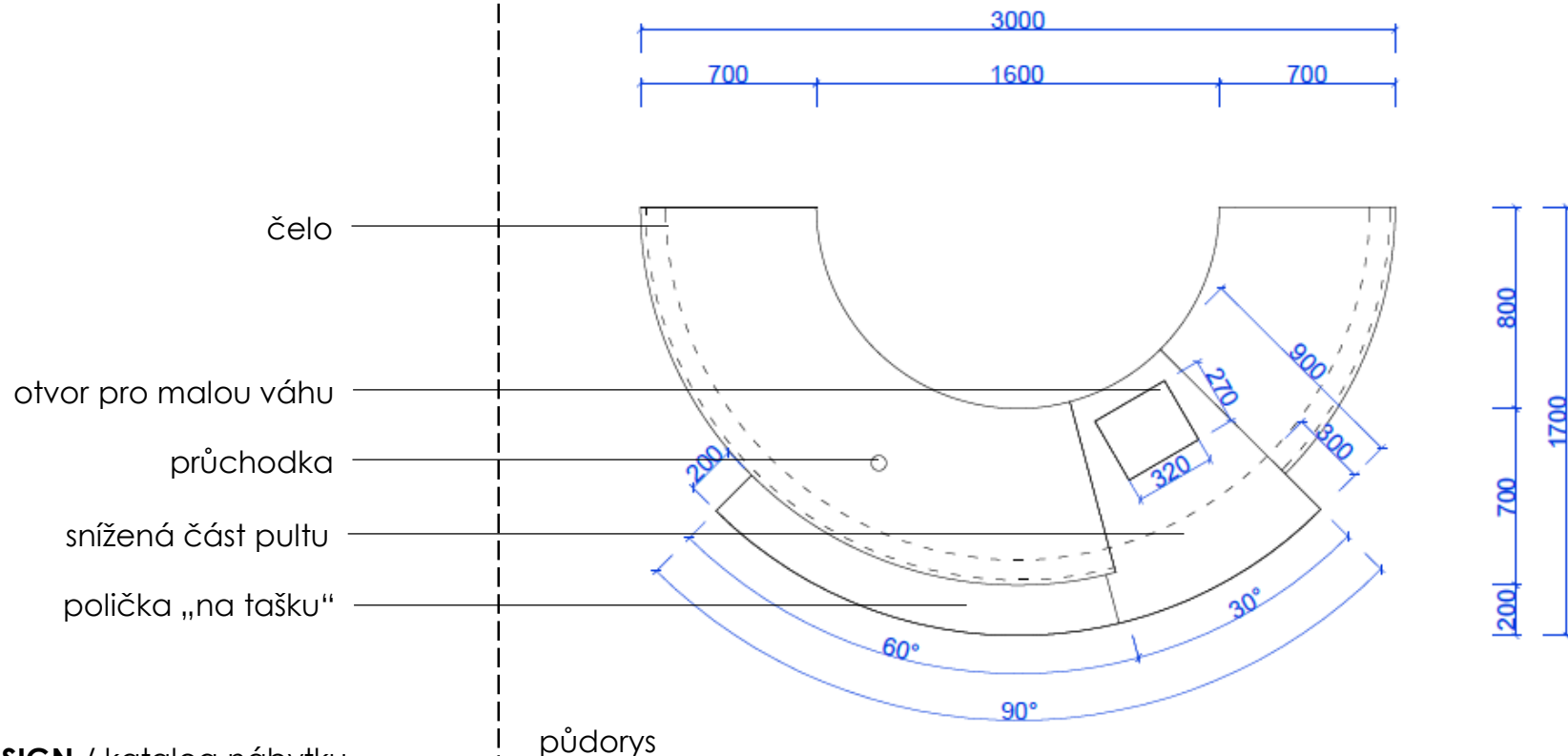
U stěny stojící pult na pódiu.

Pracovní deska a pulty:
umělý kámen/HPL lesklý
světle šedá RAL 7047

Čelo a boky:
plexisklo/polykarbonát/LTD
žlutá RAL 1023

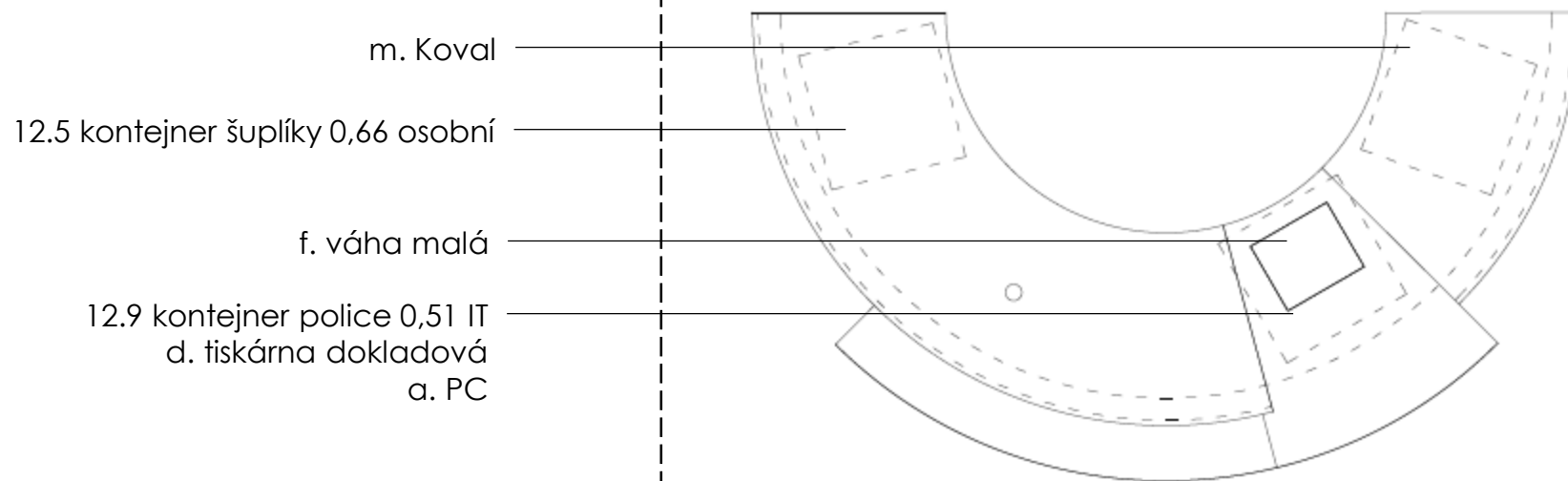
Konstrukce a nohy:
konstrukce čela kovová/LTD
kovové kruhové nohy
Ø 60, výška 710 mm
bílá

Elektroinstalace:
LED pásek u spodní hrany
přívody + zásuvky
silno 12x / slaboproud 6x
pod deskou pásy na kabely



DESIGN:

1.3 pult velký 180°



m. Koval

12.5 kontejner šuplíky 0,66 osobní

f. váha malá

12.9 kontejner police 0,51 IT
d. tiskárna dokladová
a. PC

schéma

DESIGN:

1.3 pult velký 180°

Rozměry:

Ø 3000, hloubka 1500

výška 750

(variantně zrcadlové provedení)

pracovní deska

snížená část pultu

polička „na tašku“

pohled

Pult velký 180°
(prvek 1.3)

Kontejner police 0,51 IT
(prvek 12.9)

Pódium s rampou 180°
(prvek 0.3)

řez

U stěny stojící pult na pódiu.

Pracovní deska a pulty:
umělý kámen/HPL lesklý
světle šedá RAL 7047

Čelo a boky:
plexisklo/polykarbonát/LTD
žlutá RAL 1023

Konstrukce a nohy:
konstrukce čela kovová/LTD
kovové kruhové nohy
Ø 60, výška 710 mm
bílé

Elektroinstalace:
LED pásek u spodní hrany
průchodka hliníková Ø 68
přívody + zásuvky
silno 12x / slabo 6x
pod deskou pásy na kabely

DESIGN:

1.4 pult velký 90°

Rozměry:
výška 750
(variantně zrcadlové provedení)

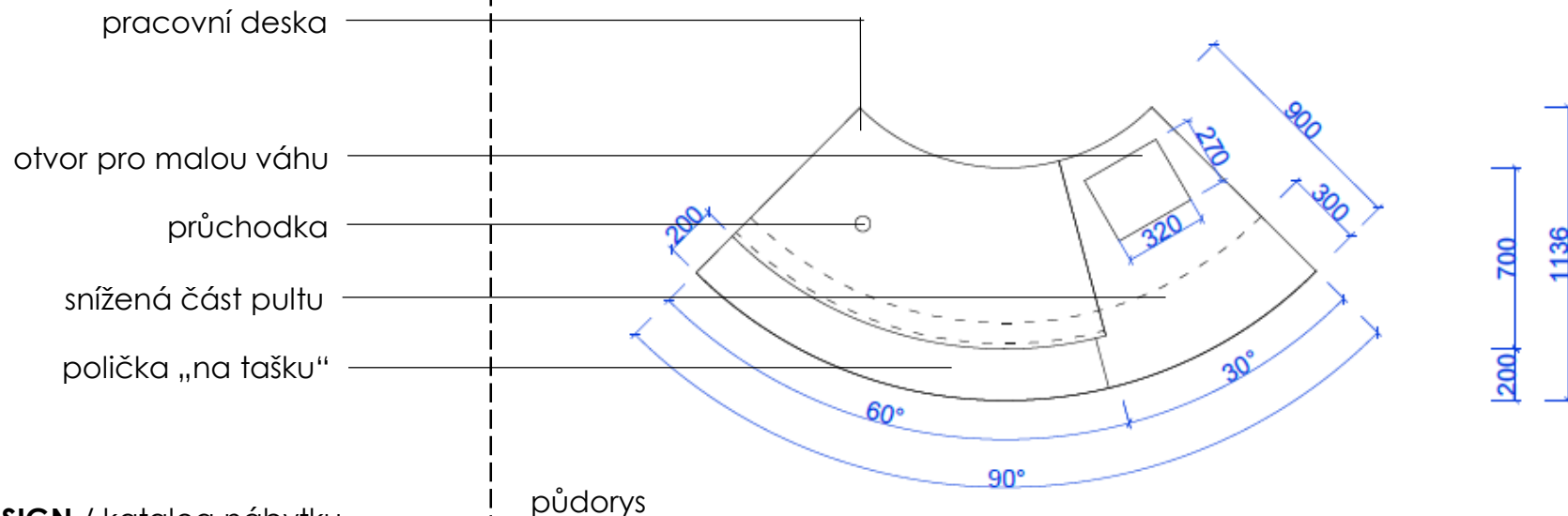
U stěny stojící pult na pódiu.

Pracovní deska a pulty:
umělý kámen/HPL lesklý
světle šedá RAL 7047

Čelo a boky:
plexisklo/polykarbonát/LTD
žlutá RAL 1023

Konstrukce a nohy:
konstrukce čela kovová/LTD
kovové kruhové nohy
Ø 60, výška 710 mm
bílá

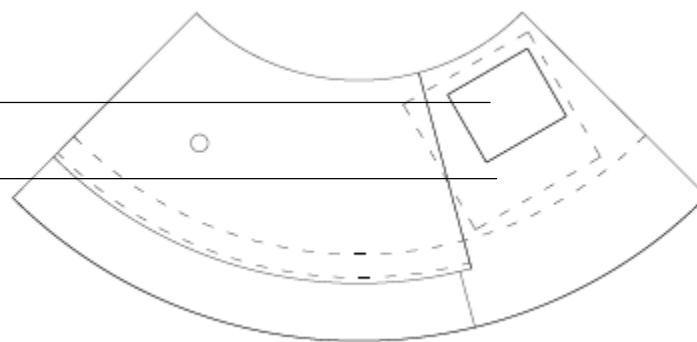
Elektroinstalace:
LED pásek u spodní hrany
přechodka hliníková Ø 68
přívody + zásuvky
silno 12x / slaboproud 6x
pod deskou páska na kabely



DESIGN:

1.4 pult velký 90°

f. váha malá
12.9 kontejner police 0,51 IT
d. tiskárna dokladová
a. PC



schéma

DESIGN:

1.4 pult velký 90°

Rozměry:
výška 750
(variantně zrcadlové provedení)

pracovní deska

snížená část pultu

polička „na tašku“

pohled

Pult velký 90°
(prvek 1.4)

Kontejner police 0,51 IT
(prvek 12.9)

Pódium s rampou 90°
(prvek 0.4)

řez

U stěny stojící pult na pódiu.

Pracovní deska a pulty:
umělý kámen/HPL lesklý
světle šedá RAL 7047

Čelo a boky:
plexisklo/polykarbonát/LTD
žlutá RAL 1023

Konstrukce a nohy:
konstrukce čela kovová/LTD
kovové kruhové nohy
Ø 60, výška 710 mm
bílé

Elektroinstalace:
LED pásek u spodní hrany
průchodka hliníková Ø 68
přívody + zásuvky
silno 12x / slabo 6x
pod deskou páska na kabely

DESIGN:

1.41 pult velký 90° balíkovna

Rozměry:
výška 750
(variantně zrcadlové provedení)

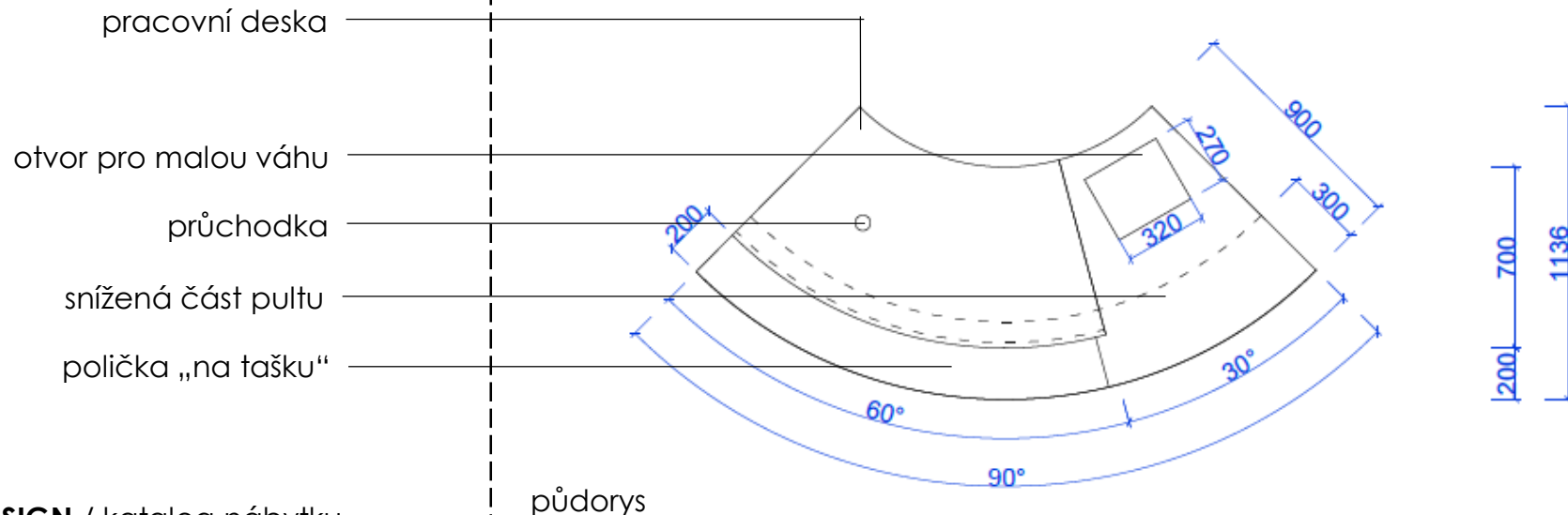
U stěny stojící pult na pódiu.

Pracovní deska a pulty:
umělý kámen/HPL lesklý
bílý

Čelo a boky:
plexisklo/polykarbonát/LTD
bílé

Konstrukce a nohy:
konstrukce čela kovová/LTD
kovové kruhové nohy
Ø 60, výška 710 mm
bílé

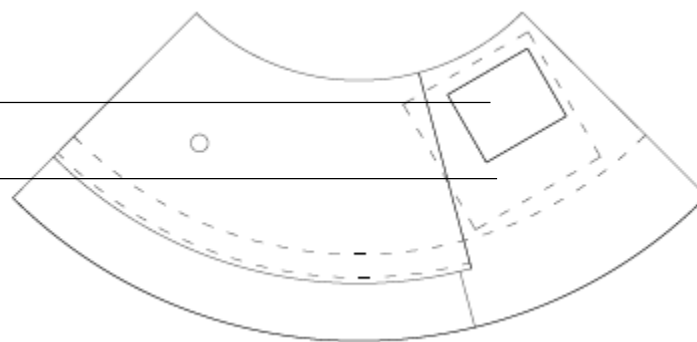
Elektroinstalace:
LED pásek u spodní hrany
průchodka hliníková Ø 68
přívody + zásuvky
silno 12x / slaboproud 6x
pod deskou páska na kabely



DESIGN:

1.41 pult velký 90° balíkovna

f. váha malá
12.9 kontejner police 0,51 IT
d. tiskárna dokladová
a. PC



schéma

DESIGN:

1.41 pult velký 90° balíkovna

Rozměry:
výška 750
(variantně zrcadlové provedení)

pracovní deska

snížená část pultu

polička „na tašku“

pohled

Pult velký 90°
(prvek 1.4)

Kontejner police 0,51 IT
(prvek 12.9)

Pódium s rampou 90°
(prvek 0.4)

řez

U stěny stojící pult na pódiu.

Pracovní deska a pulty:
umělý kámen/HPL lesklý
bílý

Čelo a boky:
plexisklo/polykarbonát/LTD
bílý

Konstrukce a nohy:
konstrukce čela kovová/LTD
kovové kruhové nohy
Ø 60, výška 710 mm
bílý

Elektroinstalace:
LED pásek u spodní hrany
průchodka hliníková Ø 68
přívody + zásuvky
silno 12x / slabo 6x
pod deskou páska na kabely

DESIGN:

1.5 pult velký 90° bez pódia

Rozměry:
výška 900
(variantně zrcadlové provedení)

Volně stojící pult na podlaze.

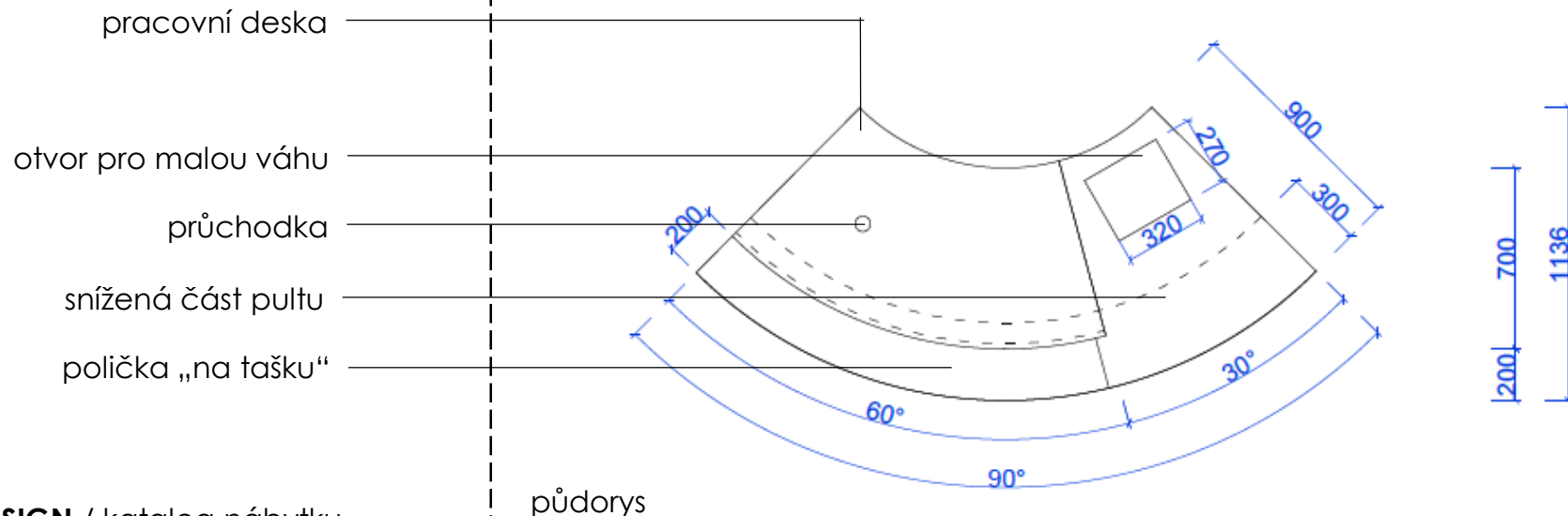
Pracovní deska a pulty:
umělý kámen/HPL lesklý
světle šedá RAL 7047

Čelo a boky:
plexisklo/polykarbonát/LTD
žlutá RAL 1023

Konstrukce a nohy:
konstrukce čela kovová/LTD
kovové kruhové nohy
Ø 60, výška 860 mm
bílé

Elektroinstalace:
LED pásek u spodní hrany
přůchodka hliníková Ø 68
přívody + zásuvky
silno 12x / slabo 6x
pod deskou pásky na kabely

Sokl:
okopový hliníkový
nalepovací plech
stříbrný (Elox imitující nerez)



DESIGN:

1.5 pult velký 90° bez pódia

Rozměry:
výška 900
(variantně zrcadlové provedení)

pracovní deska

snížená část pultu

polička „na tašku“

sokl

pohled

Pult velký 90°
(prvek 1.5)

kontejner police 0,51 IT
(prvek 12.9)

řez

Volně stojící pult na podlaze.

Pracovní deska a pulty:
umělý kámen/HPL lesklý
světle šedá RAL 7047

Čelo a boky:
plexisklo/polykarbonát/LTD
žlutá RAL 1023

Konstrukce a nohy:
konstrukce čela kovová/LTD
kovové kruhové nohy
Ø 60, výška 860 mm
bílá

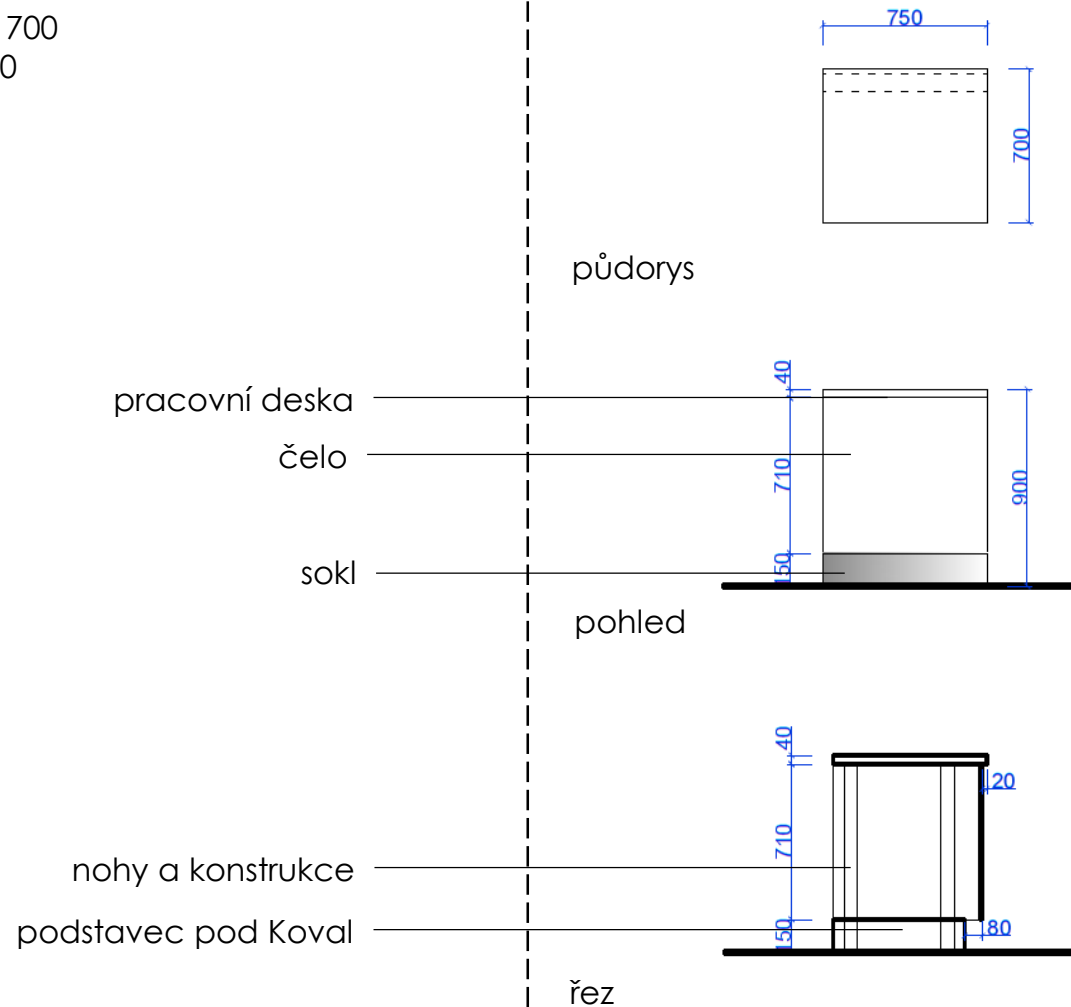
Elektroinstalace:
LED pásek u spodní hrany
průchodka hliníková Ø 68
přívody + zásuvky
silno 12x / slabo 6x
pod deskou pásky na kabely

Sokl:
okopový hliníkový
nalepovací plech
stříbrný (Elox imitující nerez)

DESIGN:

1.6 pult krátký 0,75 bez pódia

Rozměry:
šířka 750
hloubka 700
výška 900



Volně stojící pult na podlaze.

Pracovní deska a pulty:
umělý kámen/HPL lesklý
světle šedá RAL 7047

Čelo a boky:
plexisklo/polykarbonát/LTD
žlutá RAL 1023

Konstrukce, podstavec a nohy:
konstrukce čela kovová/LTD
kovové kruhové nohy
Ø 60, výška 860 mm
bílé

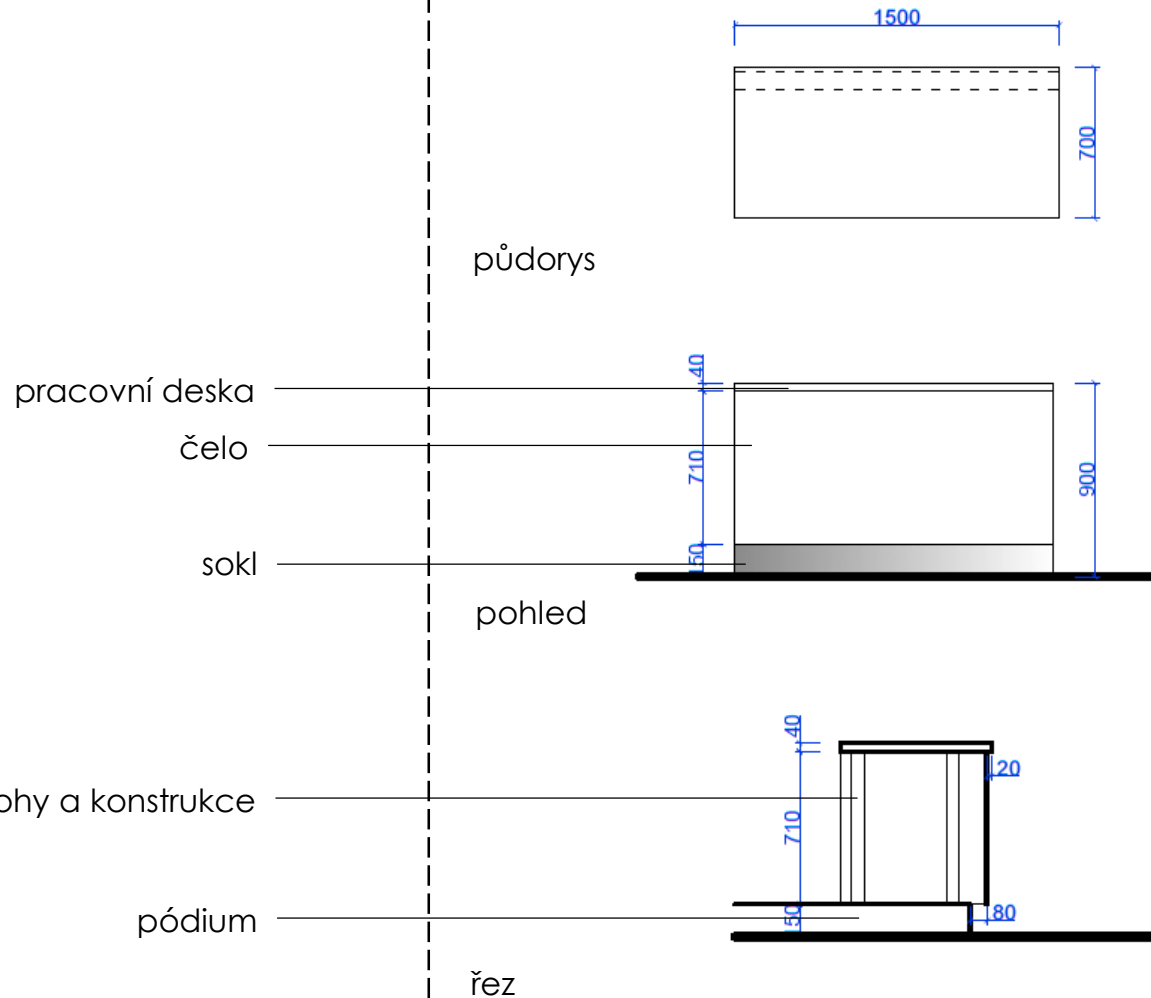
Elektroinstalace:
LED pásek u spodní hrany
pod deskou pásky na kabely

Sokl:
okopový hliníkový
nalepovací plech
stříbrný (Elox imitující nerez)

DESIGN:

1.7 pult rovný dlouhý 1,5

Rozměry:
šířka 1500
hloubka 700
výška 750



U stěny stojící pult na pódiu.

Pracovní deska a pult:
umělý kámen/HPL lesklý
světle šedá RAL 7047

Čelo a boky:
plexisklo/polykarbonát/LTD
žlutá RAL 1023

Konstrukce a nohy:
konstrukce čela kovová/LTD
kovové kruhové nohy
Ø 60, výška 710 mm
bílé

Elektroinstalace:
LED pásek u spodní hrany
pod deskou pásky na kabely

DESIGN:

1.71 pult rovný dlouhý MF 1,5

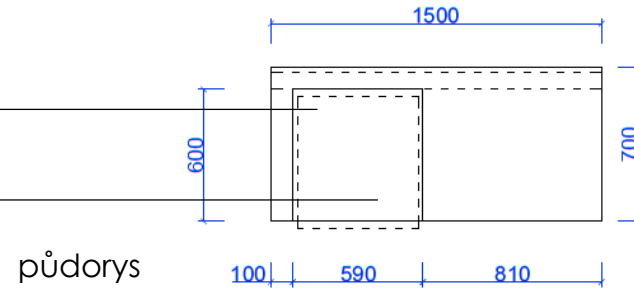
Rozměry:

šířka 1500

hloubka 700

výška 750

odklápěcí deska
pro multifunkci
e. tiskárna multifunkce (MF)




pracovní deska

čelo

sokl

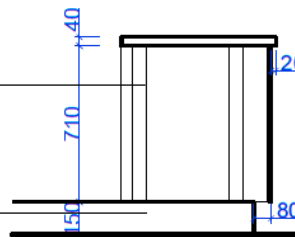
pohled



nohy a konstrukce

pódium

řez



U stěny stojící pult na pódiu.
Pro umístění tiskárny MF.

Pracovní deska a pulty:
umělý kámen/HPL lesklý
panty pro aretaci desky
světle šedá RAL 7047

Čelo a boky:
plexisklo/polykarbonát/LTD
žlutá RAL 1023

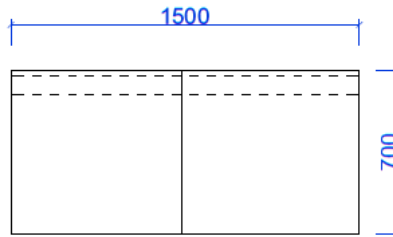
Konstrukce a nohy:
konstrukce čela kovová/LTD
kovové kruhové nohy
Ø 60, výška 710 mm
bílé

Elektroinstalace:
LED pásek u spodní hrany
pod deskou páska na kabely

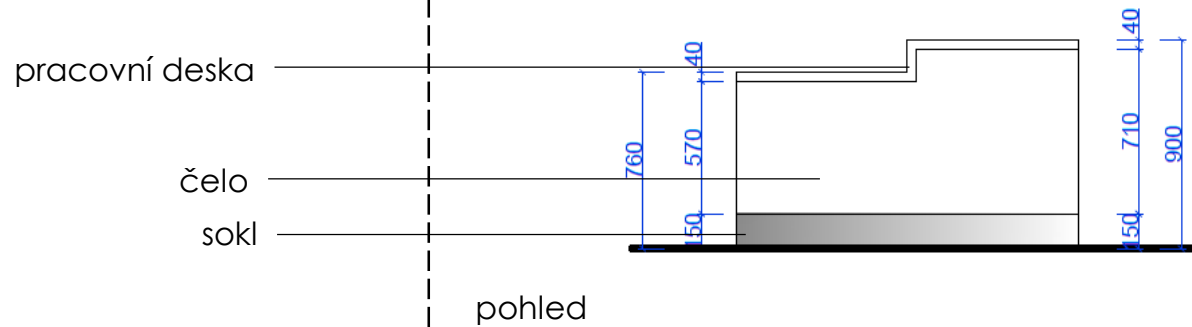
DESIGN:

1.8 pult se snížením 1,5 balíkovna


Rozměry:
šířka 1500
hloubka 700
výška 750
(variantně zrcadlové provedení)



půdorys



pohled



řez

U stěny stojící pult na pódiu.

Pracovní deska a pulty:
umělý kámen/HPL lesklý
bílý

Čelo a boky:
plexisklo/polykarbonát/LTD
bílý

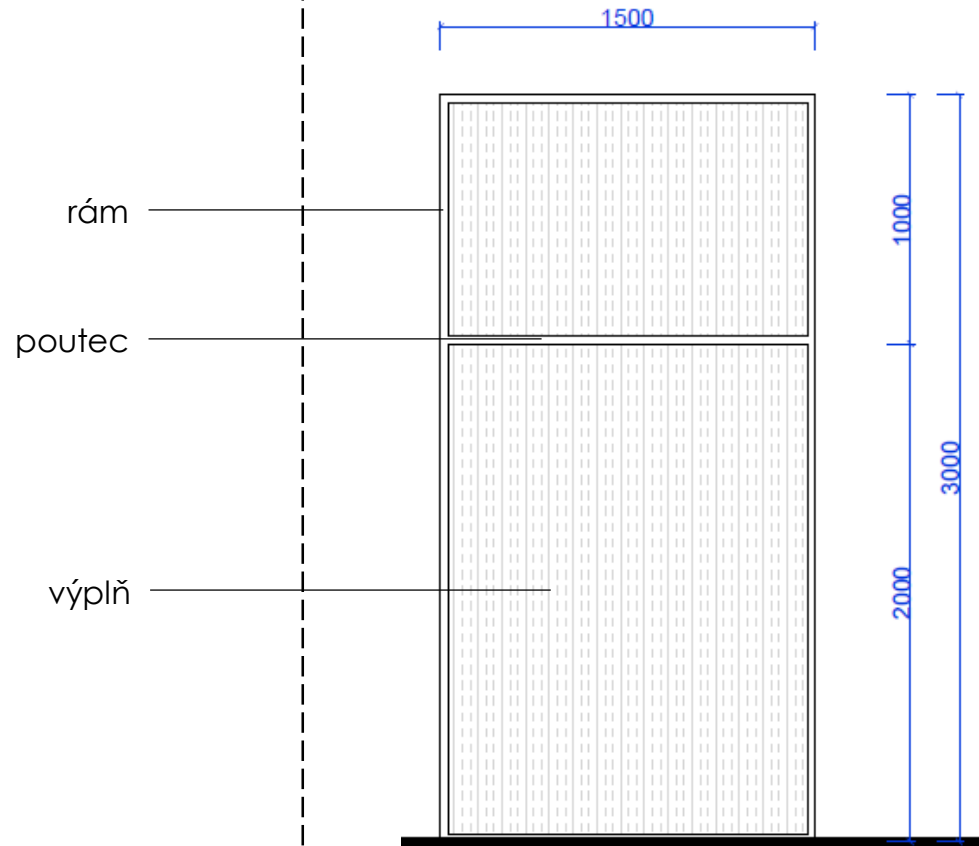
Konstrukce a nohy:
konstrukce čela kovová/LTD
kovové kruhové nohy
Ø 60, výška 710 mm
bílý

Elektroinstalace:
LED pásek u spodní hrany
pod deskou páska na kabely

DESIGN:

2.1 zástěna pevná 1,5

Rozměry:
šířka 1500
hloubka 15
výška 3000



Pevná zástěna kotvena k podlaze / stěně / podhledu.

Výplň:
polykarbonát komůrkový, 4 stěny, 10mm
čirý

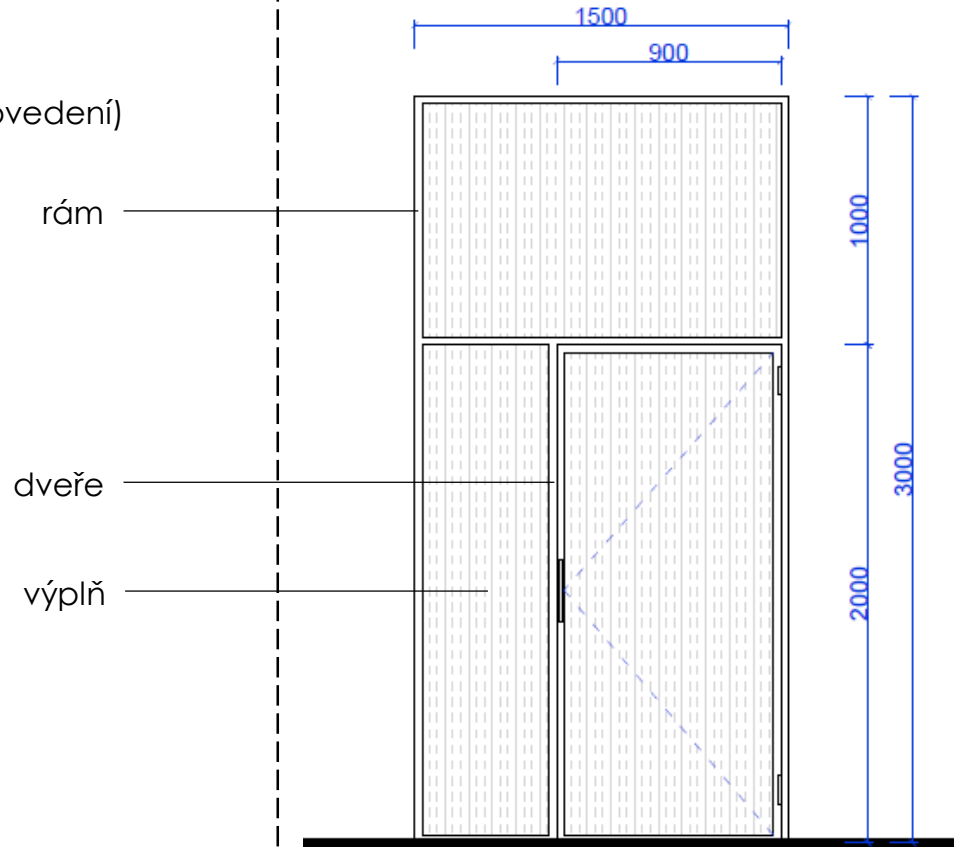
Rám:
hliníkový ukončující U profil
tmavě šedá RAL 7015

pohled

DESIGN:

2.2 zástěna s dveřmi 1,5

Rozměry:
šířka 1500
hloubka 15
výška 3000
(variantně zrcadlové provedení)



pohled

Pevná zástěna s dveřmi
kotvená k podlaze / stěně / podhledu.

Výplň:
polykarbonát komůrkový, 4 stěny, 10mm
čirý

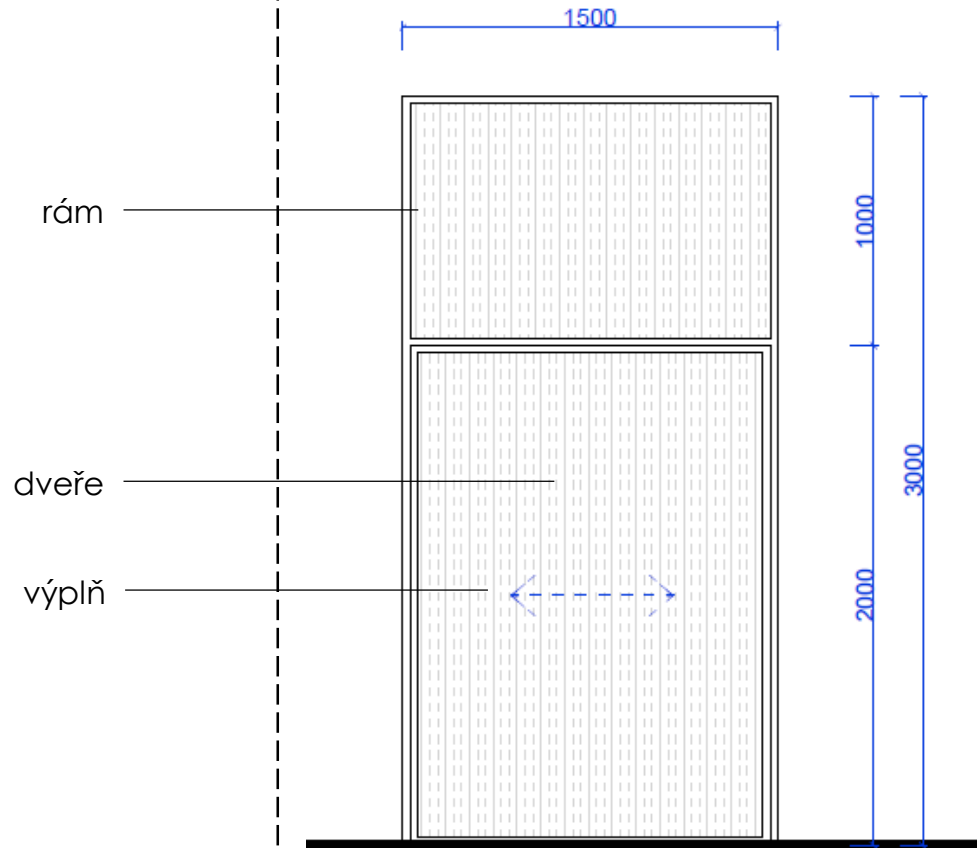
Rám:
hliníkový ukončující U profil
tmavě šedá RAL 7015

Dveře:
otvíravé křídlo s hliníkovým madlem
variantně elektromagnetický zámek

DESIGN:

2.3 zástěna posuvná 1,5

Rozměry:
šířka 1500
hloubka 15
výška 3000



Posuvná zástěna kotvená k podlaze / stěně / pohledu.

Výplň:
polykarbonát komůrkový, 4 stěny, 10mm
čirý

Rám:
hliníkový ukončující U profil
tmavě šedá RAL 7015

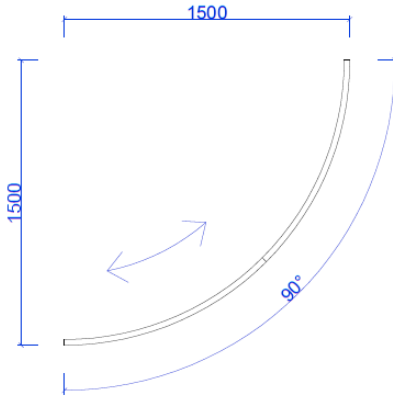
Dveře:
posuvné křídlo s hliníkovým madlem

pohled

DESIGN:

2.4 zástěna posuvná 90°

Rozměry:
šířka 1500
hloubka 15
výška 3000



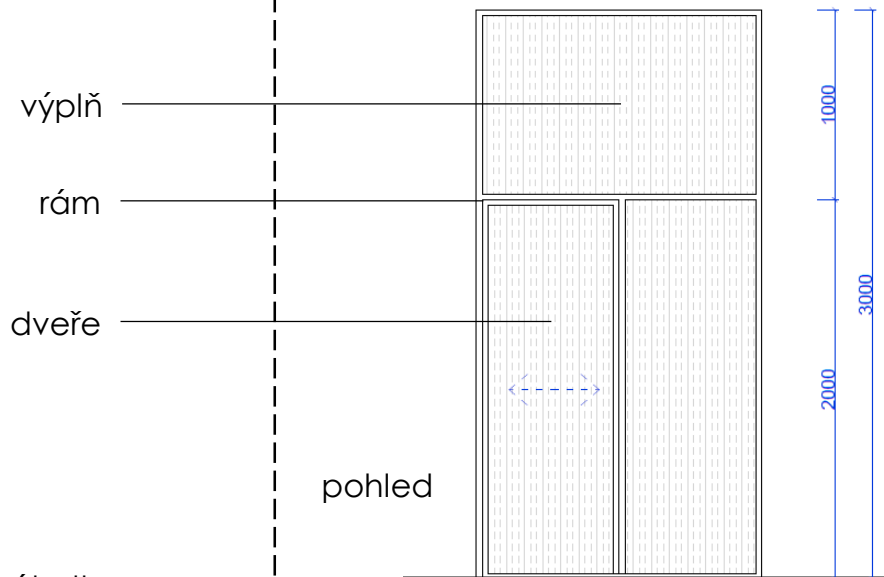
půdorys

Posuvná zástěna kotvená k podlaze / stěně /
podhledu.

Výplň:
polykarbonát komůrkový, 4 stěny, 10mm
čirý

Rám:
hliníkový ukončující U profil
tmavě šedá RAL 7015

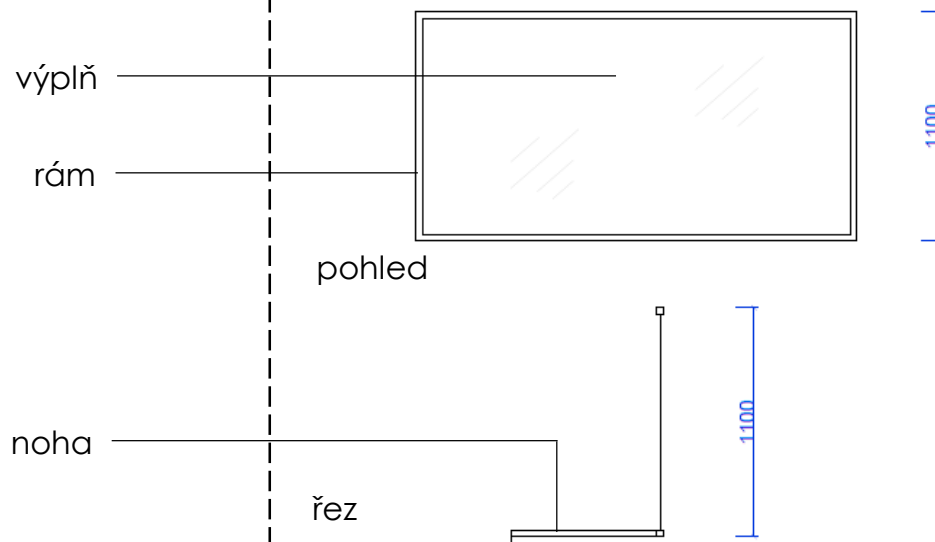
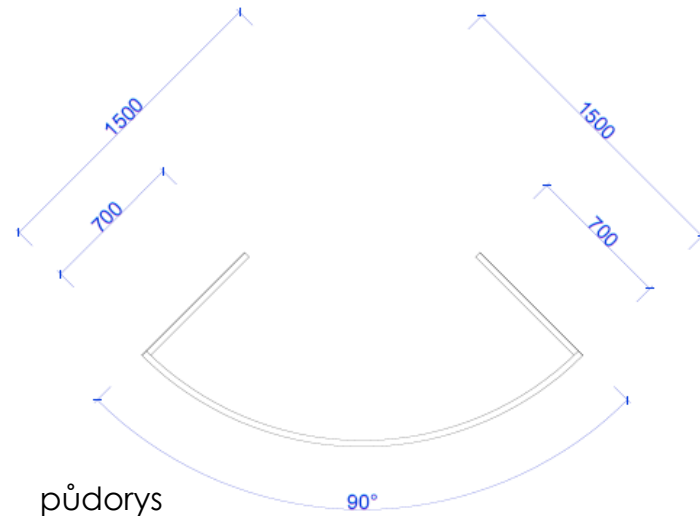
Dveře:
posuvné křídlo s hliníkovým madlem



DESIGN:

2.5 štít ochranný 90°

Rozměry:
šířka 1500
hloubka 15
výška 1100



Posuvná zástěna kotvená k podlaze / stěně /
podhledu.

Výplň:
plexisklo plné, 4mm
čiré

Rám a nohy:
hliníkový ukončující U profil
tmavě šedá RAL 7015

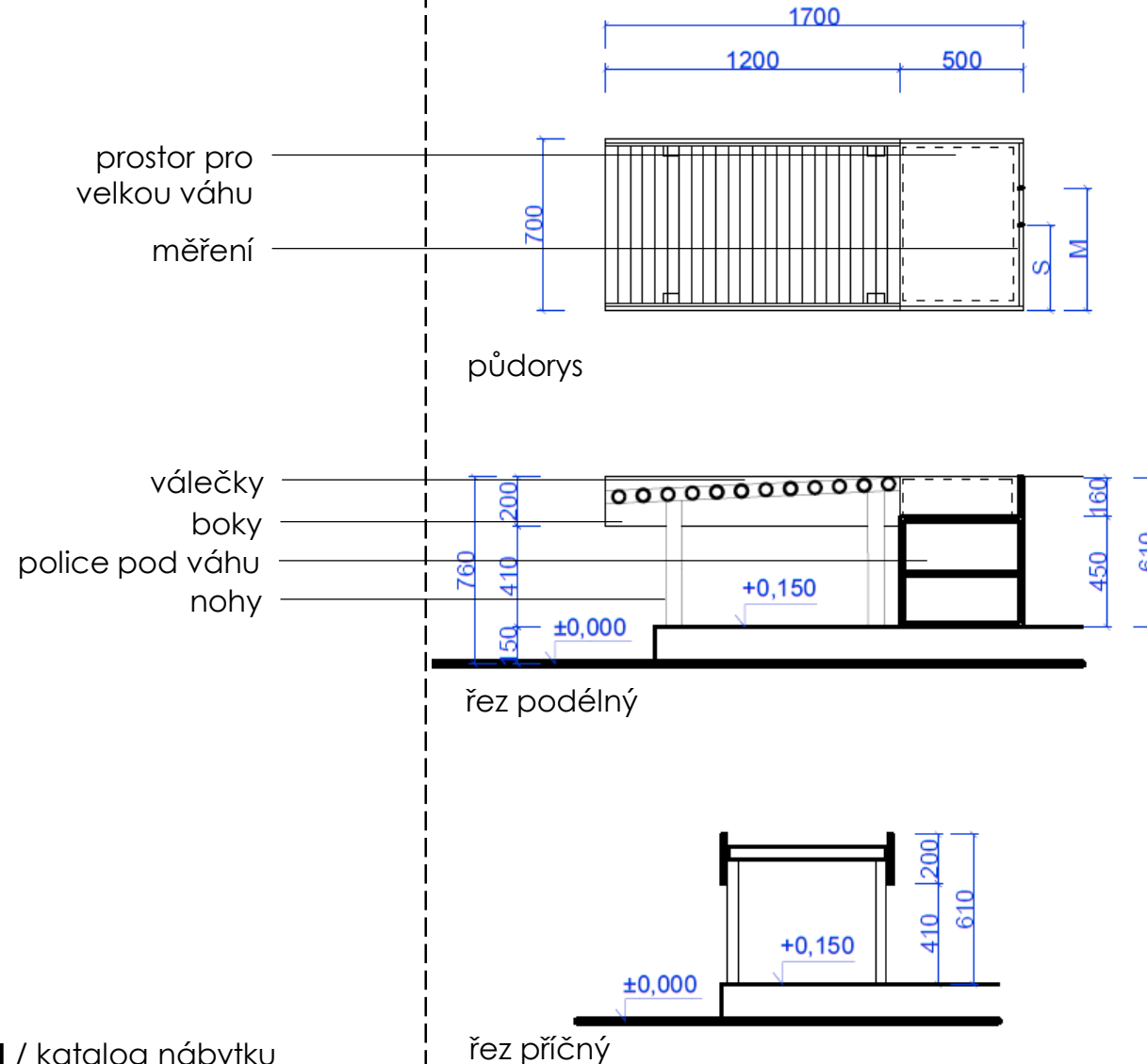
kotvení:
Kovový hák pod desku pultu



DESIGN:

3.1 válečková dráha krátká 1,7

Rozměry:
délka 1700
šířka 700
výška 610



Šikmá válečková dráha pro podání.

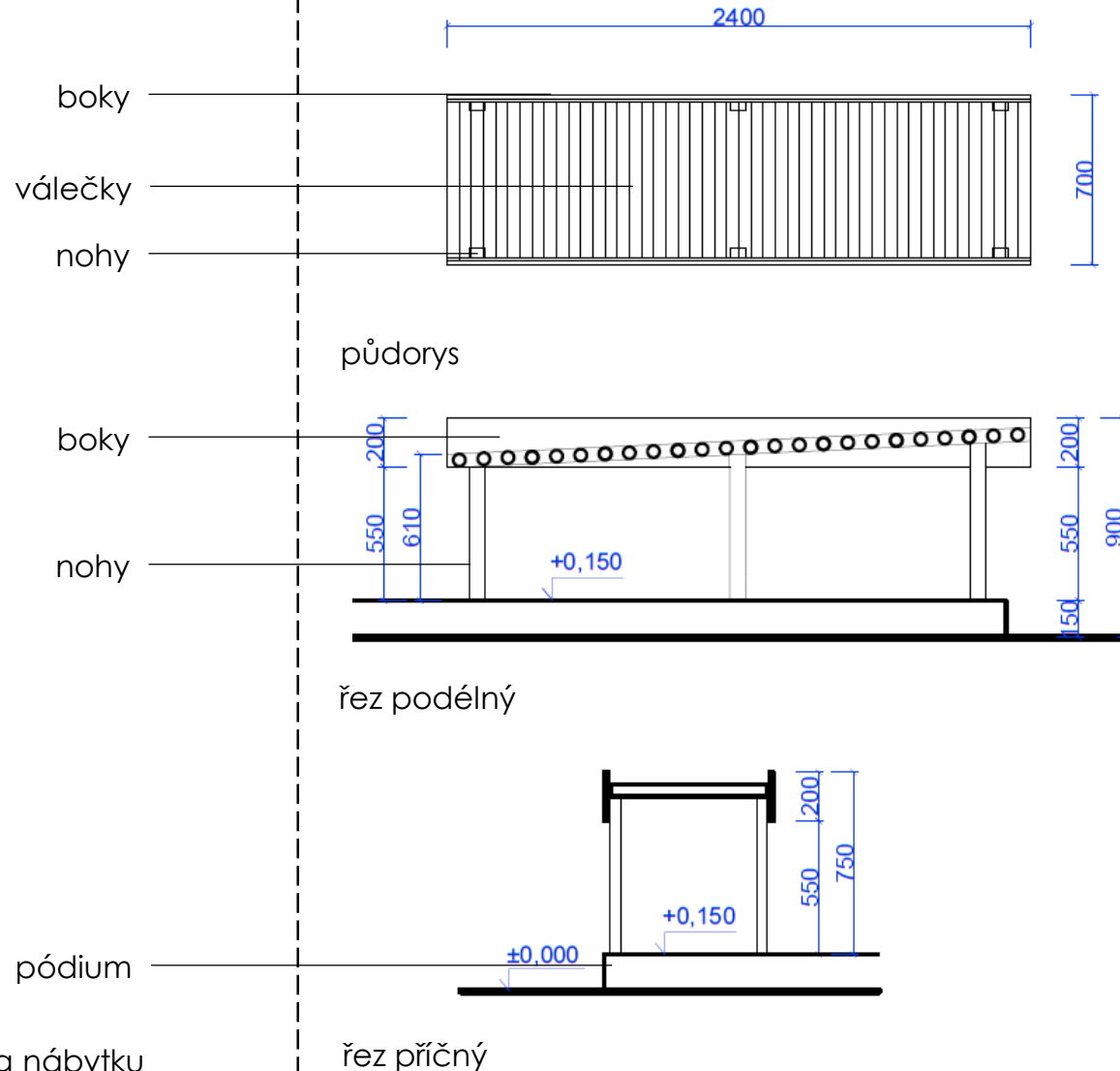
Válečky, konstrukce a nohy:
pozinkovaná konstrukce a válečky
stříbrné

Boky a police pod váhu:
LTD (laminovaná dřevotříska)
ABS hrany
vyznačení měření balíků na hraně
bílá

DESIGN:

3.2 válečková dráha dlouhá 2,4

Rozměry:
délka 2400
šířka 700
výška 750



Šikmá válečková dráha pro výdej.

Válečky, konstrukce a nohy:
pozinkovaná konstrukce a válečky
stříbrné

Boky:
LTD (laminovaná dřevotříska)
ABS hrany
bílá

DESIGN:

10.1 židle pracovní

Rozměry:

sedák 420 x 500 výška 410-530

opěrák 475 x 610-670

výška celková 1020-1200

Ø 680 kříž s kolečky Ø 60

čalouněný opěrák
výškově stavitelný

područky
výškově
stavitelné

sedák
ergonomicky
tvarovaný

kříž s kolečky



Židle se synchronní mechanikou pro zajištění dynamického sezení. Celočalouněná zádová opěra je tvořena odlehčeným plastovým rámem s centrální konzolou, výškové nastavení v rozmezí 7 cm. Celočalouněný ergonomický sedák s plynulým nastavením výšky. Nosnost 120 kg.

Potah:

100% polyester / hmotnost 320 g/m² ± 5%

488 g/bm ± 5%

odolnost proti oděru: 100.000 Martindale

odolnost proti žmolkování skupina 4

stálobarevnost skupina 5

odolnost proti ohni EN 1021 - 1:2014, EN 1021 -

2:2014, BS 7176 : 2007 low hazard

tmavě šedá RAL 7015

Podnož:

plastový pětiramenný kříž

brzděná kolečka Ø 60 mm

černá

DESIGN:

10.2 židle klientská

Rozměry:

sedák 450 x 560 výška 450

opěrák 475 x 610-670

výška celková 840

čalouněná
skořepina

podnož
kovová



Židle se zakulaceným tvarem čalouněného sedáku a kovovou podnoží, která je lakovaná černým lakem. Nosnost 120 kg.

Potah:

100% polyester / hmotnost 320 g/m² ± 5%

488 g/bm ± 5%

odolnost proti oděru: 100.000 Martindale

odolnost proti žmolkování skupina 4

stálobarevnost skupina 5

odolnost proti ohni EN 1021 - 1:2014, EN 1021 -

2:2014, BS 7176 : 2007 low hazard

tmavě šedá RAL 7015

Podnož:

kovová lakovaná černá



DESIGN:

10.3 taburet nízký

Rozměry:
Ø 500, výška 450

Čalouněný taburet kulatého tvaru
na kolečkách.

Potah: tmavě šedá RAL 7015

var. A – látka:

100% polyester / hmotnost 320 g/m² ± 5%
488 g/bm ± 5%, odolnost proti oděru: 100.000
Martindale, odolnost proti žmolkování skupina 4
stálobarevnost skupina 5, odolnost proti ohni EN
1021 - 1:2014, EN 1021 - 2:2014, BS 7176 : 2007
low hazard

var. B – koženka:

100% PVC / hmotnost 600 g/m²
zadní část polyesterová pletenina

Podnož:

brzděná polypropylenová kolečka Ø 40 mm,
černá

potah

kolečka



DESIGN:

10.4 taburet vysoký

Rozměry:
Ø 500, výška 640

potah

kluzáky



Čalouněný taburet kulatého tvaru
na kluzácích s manipulačním poutkem

Potah: tmavě šedá RAL 7015

var. A – látka:

100% polyester / hmotnost 320 g/m² ± 5%
488 g/bm ± 5%, odolnost proti oděru: 100.000
Martindale, odolnost proti žmolkování skupina 4
stálobarevnost skupina 5, odolnost proti ohni EN
1021 - 1:2014, EN 1021 - 2:2014, BS 7176 : 2007
low hazard

var. B – koženka:

100% PVC / hmotnost 600 g/m²
zadní část polyesterová pletenina

Podnož:

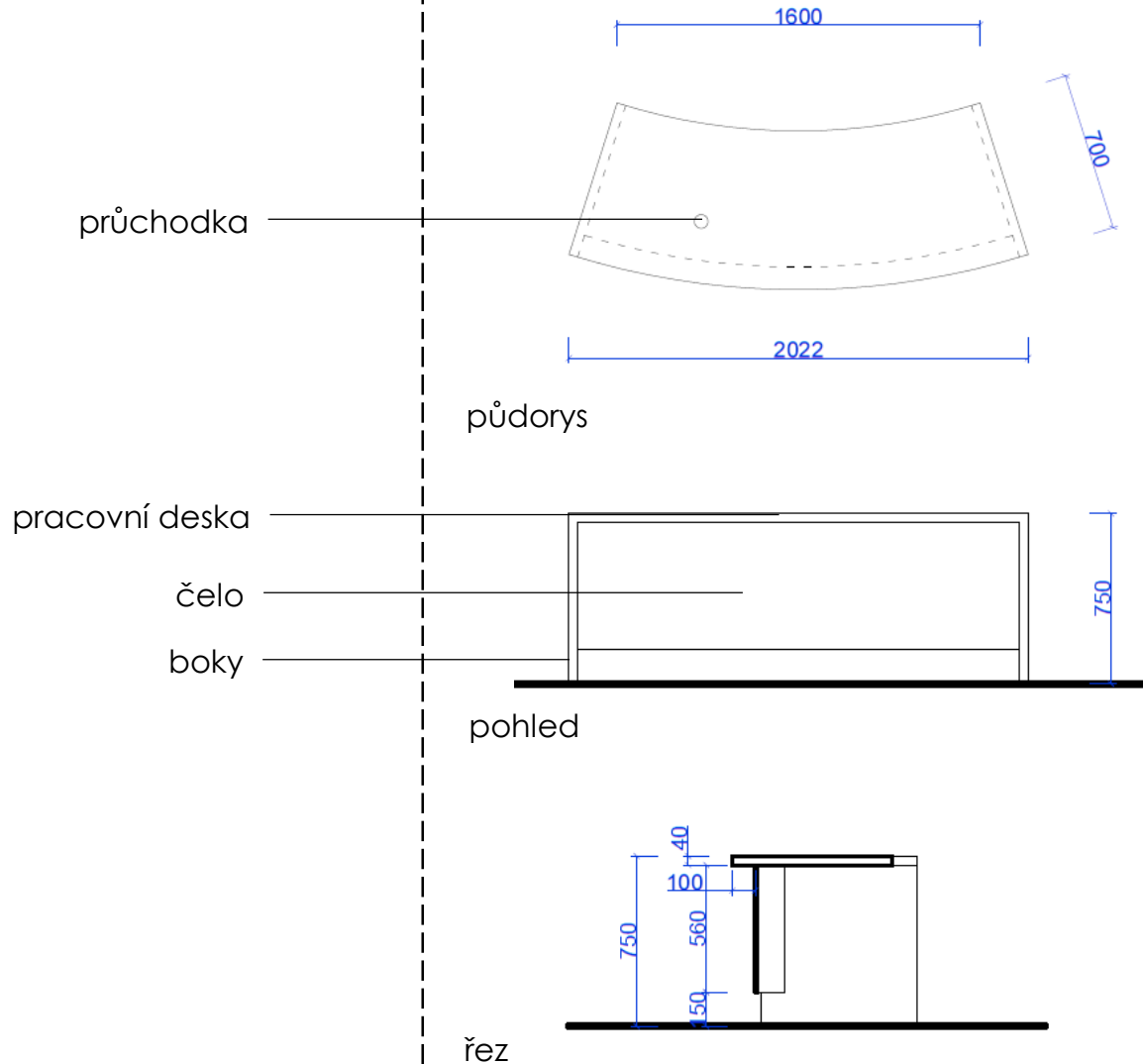
polypropylenové kluzáky bez ostrých hran,
černá



DESIGN:

11.1 stůl pracovní 35°

Rozměry:
šířka 1600-2022
hloubka 700
výška 750



Volně stojící stůl na podlaze.

Pracovní deska:

HPL lesklý
ABS hrany
průchodka hliníková \varnothing 68
pod deskou pásy na kabely
světle šedá RAL 7047

Čelo:

plexisklo/polykarbonát/LTD
bílé

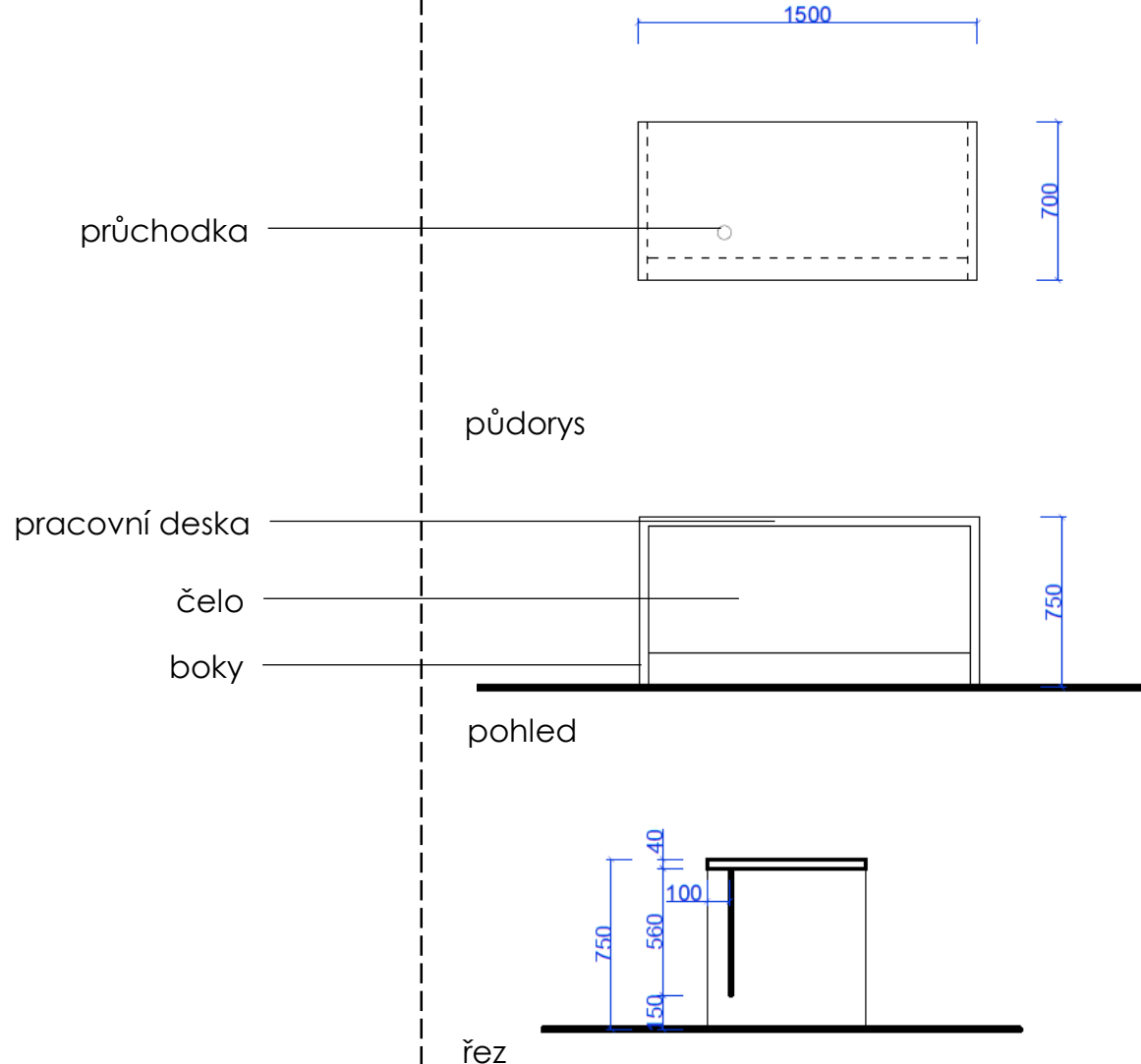
Boky/nohy a konstrukce:

LTD a hliníkové profily
bílé

DESIGN:

11.2 stůl pracovní 1,5

Rozměry:
Šířka 1500
hloubka 700
výška 750



Volně stojící stůl na podlaze.

Pracovní deska:

HPL lesklý
ABS hrany
průchodka hliníková \varnothing 68
pod deskou páska na kabely
světle šedá RAL 7047

Čelo:

plexisklo/polykarbonát/LTD
bílé

Boky/nohy a konstrukce:

LTD a hliníkové profily
bílé

DESIGN:

1 1.3 stůl jednací 360°

Rozměry:

deska \varnothing 1200 tl. 40

podnož: noha \varnothing 60, základna \varnothing 600

celková výška 750

Volně stojící stůl na podlaze.

Pracovní deska:

HPL lesklý

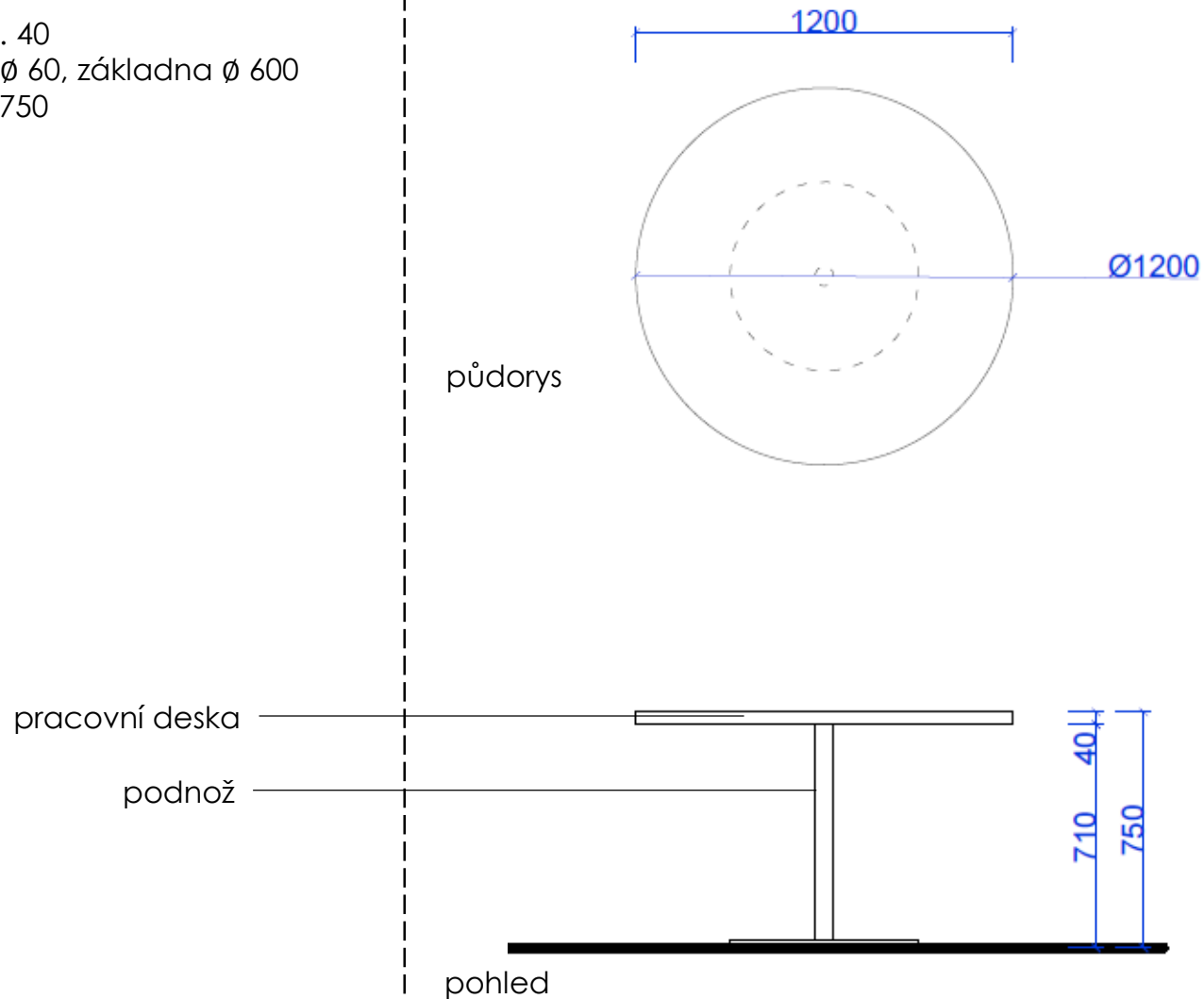
ABS hrany

světle šedá RAL 7047

Podnož:

ocelová podnož

tmavě šedá RAL 7015



DESIGN:

12.1 kontejner skříňka 0,75

Rozměry:
šířka 500
hloubka 500
výška 750
(variantně zrcadlové provedení)

Volně stojící kontejner.

Pracovní deska:

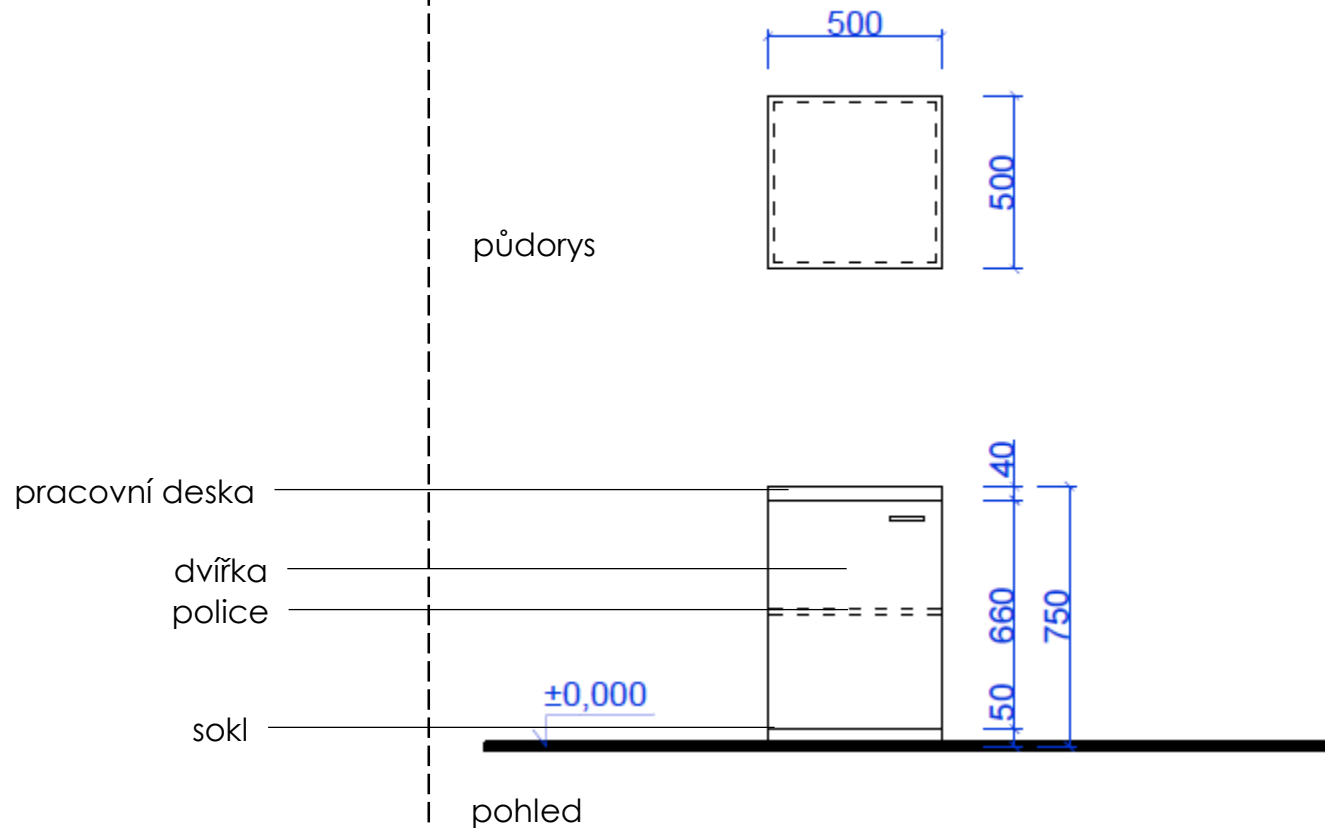
HPL lesklý
ABS hrany
bílá

Korpus, police a dvířka:

LTD (laminovaná dřevotříska)
ABS hrany
úchytka hliníková
zámek cylindrický
vyjímatelné plastové vložky
zadavatel upřesní
bílý

Sokl:

LTD (laminovaná dřevotříska)
ABS hrany
rektifikace
bílý



DESIGN:

12.2 kontejner šuplíky 0,75

Rozměry:
šířka 500
hloubka 500
výška 750

Volně stojící kontejner.

Pracovní deska:

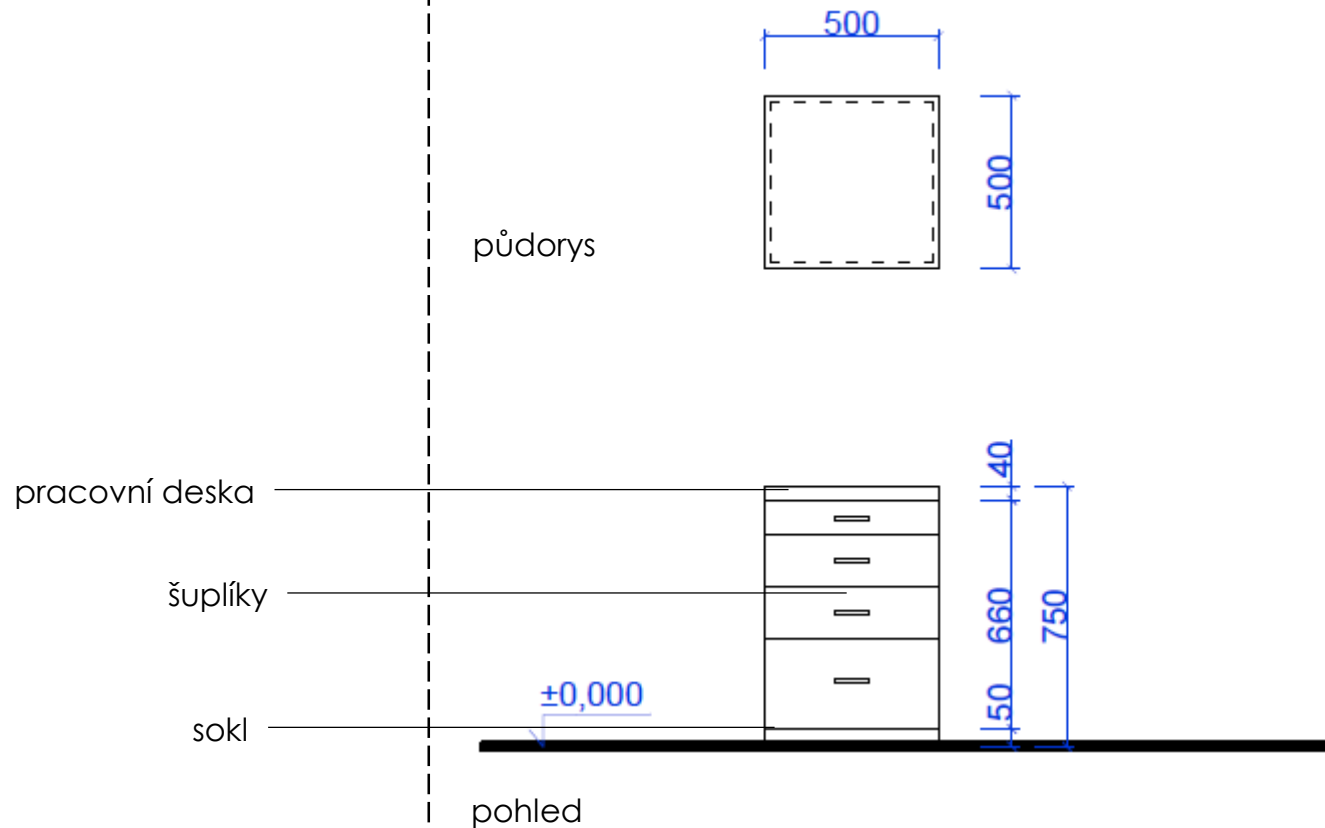
HPL lesklý
ABS hrany
bílá

Korpus, šuplíky:

LTD (laminovaná dřevotříska)
ABS hrany
úchytky hliníkové
zámek celkový cylindrický
vyjímatelné plastové vložky
zadavatel upřesní
bílý

Sokl:

LTD (laminovaná dřevotříska)
ABS hrany
rektifikace
bílý



DESIGN:

12.3 kontejner police 0,75

Rozměry:
šířka 500
hloubka 500
výška 750

Volně stojící kontejner.

Pracovní deska:

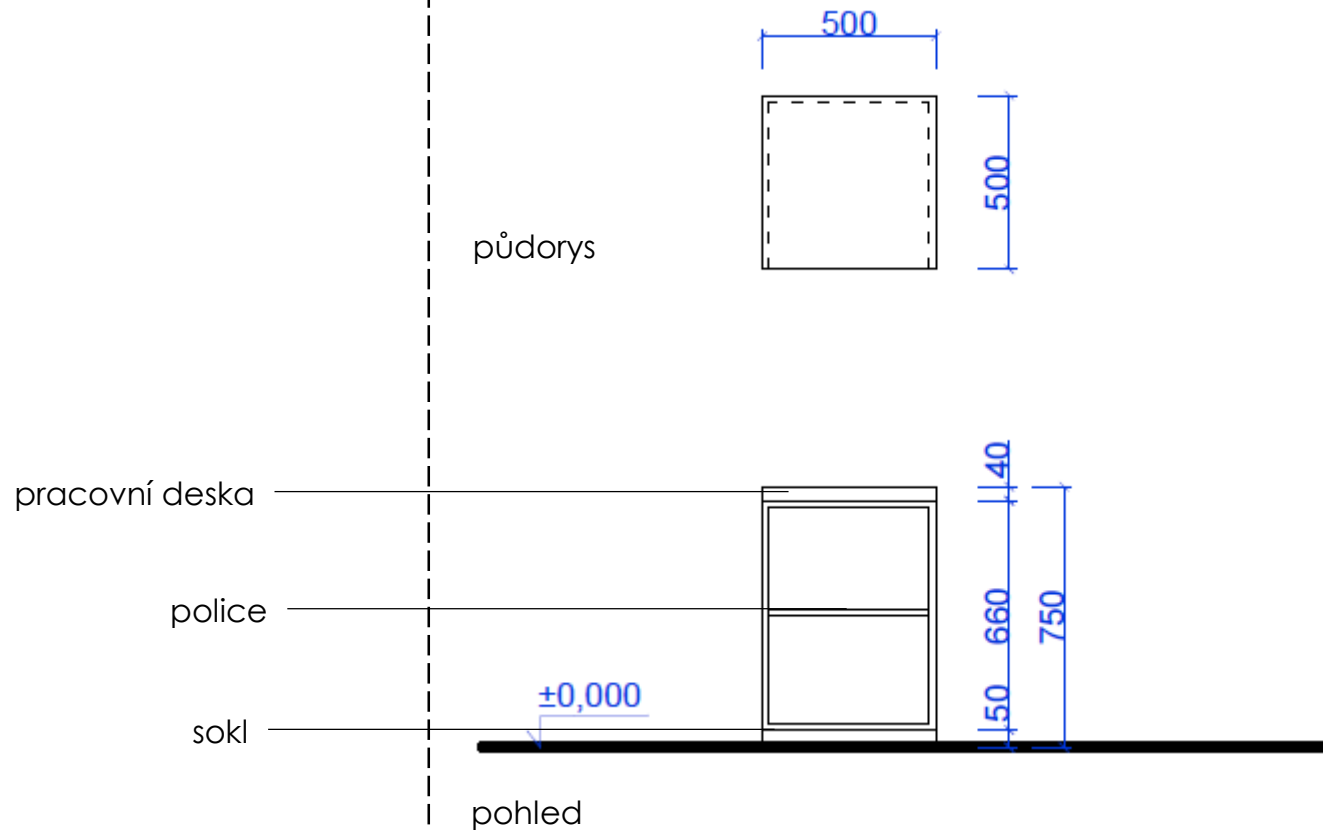
HPL lesklý
ABS hrany
bílá

Korpus, police:

LTD (laminovaná dřevotříska)
ABS hrany
vyjímatelné plastové vložky
zadavatel upřesní
bílý

Sokl:

LTD (laminovaná dřevotříska)
ABS hrany
rektifikace
bílý



DESIGN:

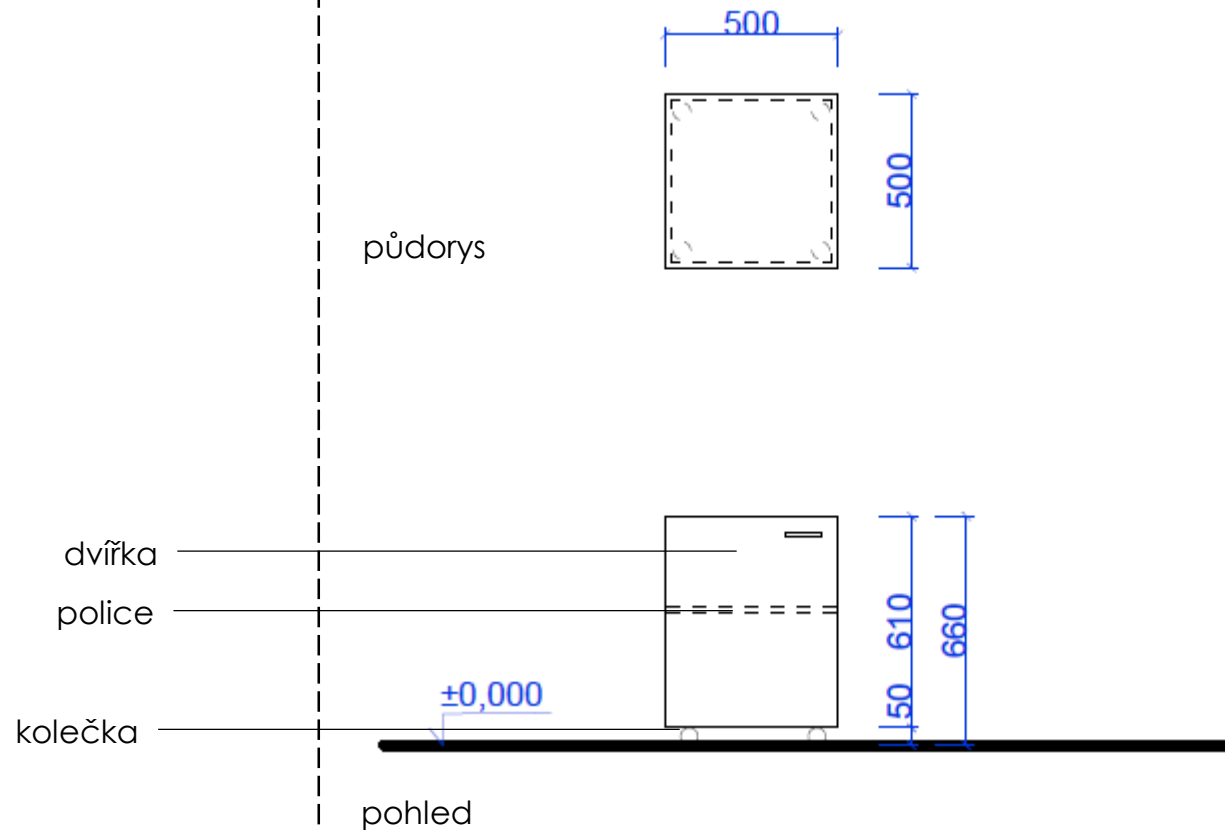
12.4 kontejner skříňka 0,66

Rozměry:
šířka 500
hloubka 500
výška 660
(variantně zrcadlové provedení)

Volně stojící kontejner.

Korpus, police a dvířka:
LTD (laminovaná dřevotříska)
ABS hrany
úchytka hliníková
zámek cylindrický
vyjímatelné plastové vložky
zadavatel upřesní
bílý

Podnož:
nebrzděná polypropylenová
kolečka \varnothing 40 mm,
černá



DESIGN:

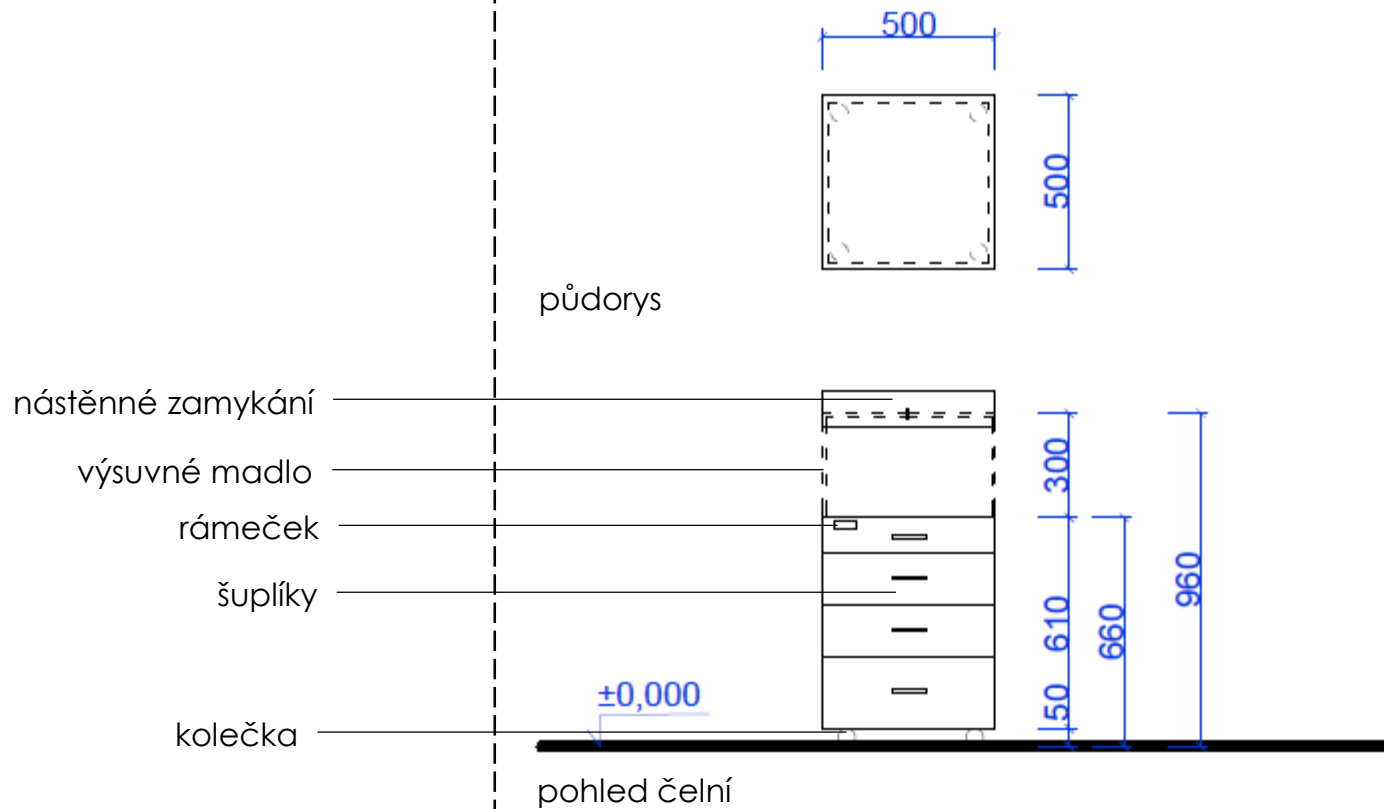
12.5 kontejner šuplíky 0,66 osobní

Rozměry:

šířka 500

hloubka 500

výška 660-960



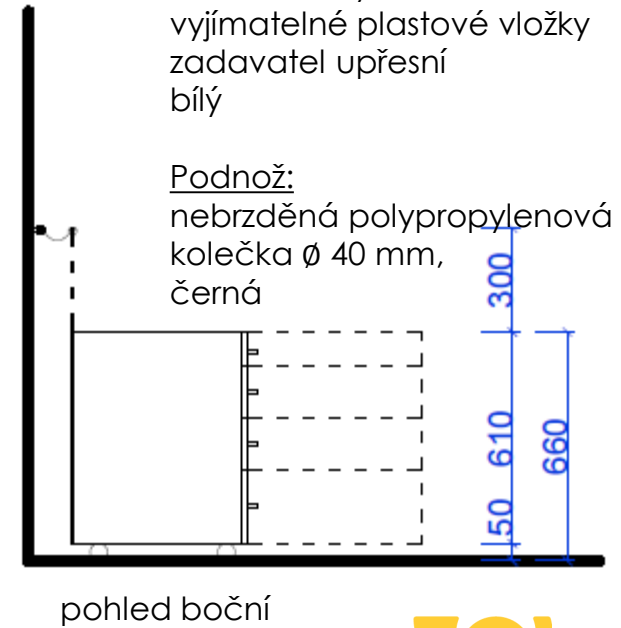
Volně stojící kontejner.

Korpus, šuplíky:

LTD (laminovaná dřevotříska)
ABS hrany, úchytky hliníkové
výsuvné manipulační madlo
nástěnné zamykání (zázemí)
rámeček pro označení
celkový zámek, rozdělovník
na bankovky a mince
vyjímatelné plastové vložky
zadavatel upřesní
bílý

Podnož:

nebrzděná polypropylenová
kolečka \varnothing 40 mm,
černá



DESIGN:

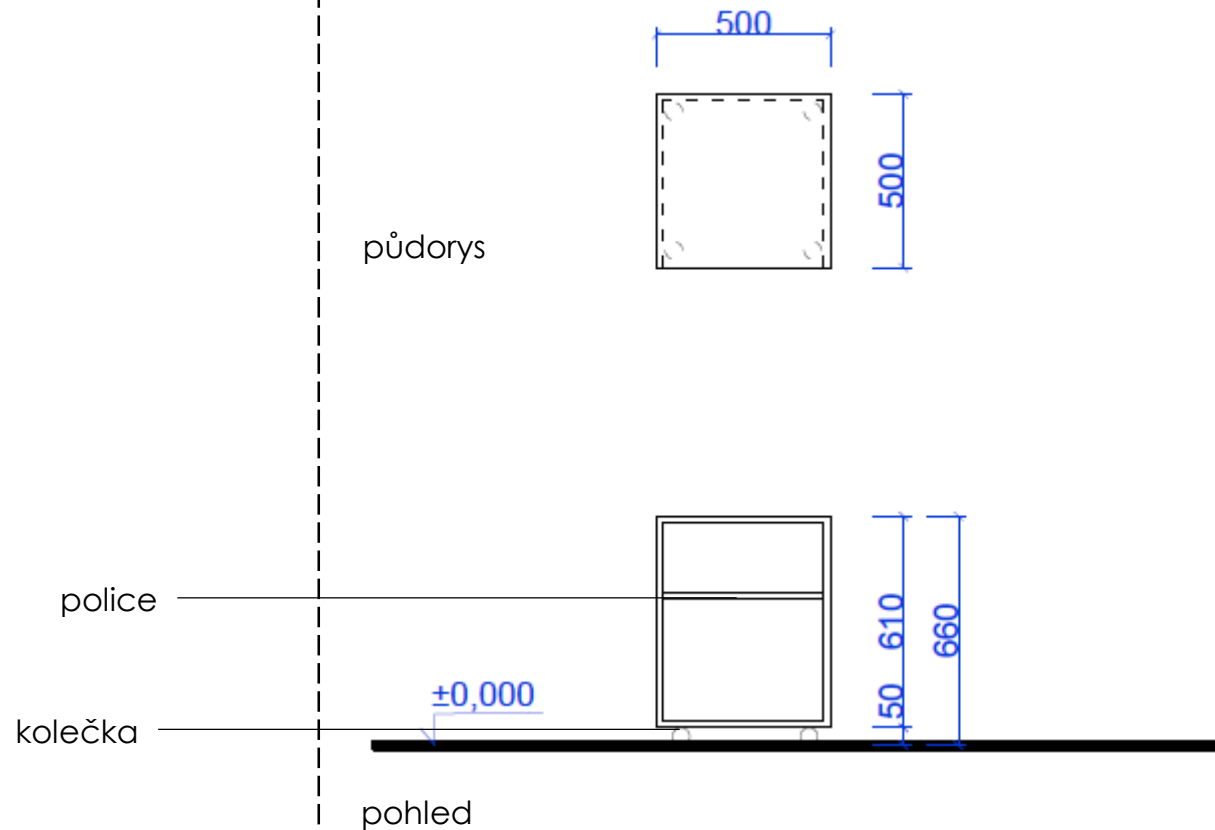
12.6 kontejner police 0,66

Rozměry:
šířka 500
hloubka 500
výška 660

Volně stojící kontejner.

Korpus, police:
LTD (laminovaná dřevotříska)
ABS hrany
vyjímatelné plastové vložky
zadavatel upřesní
bílý

Podnož:
nebrzděná polypropylenová
kolečka \varnothing 40 mm,
černá



DESIGN:

12.7 kontejner zásilky 0,66

Rozměry:
šířka 500
hloubka 500
výška 660

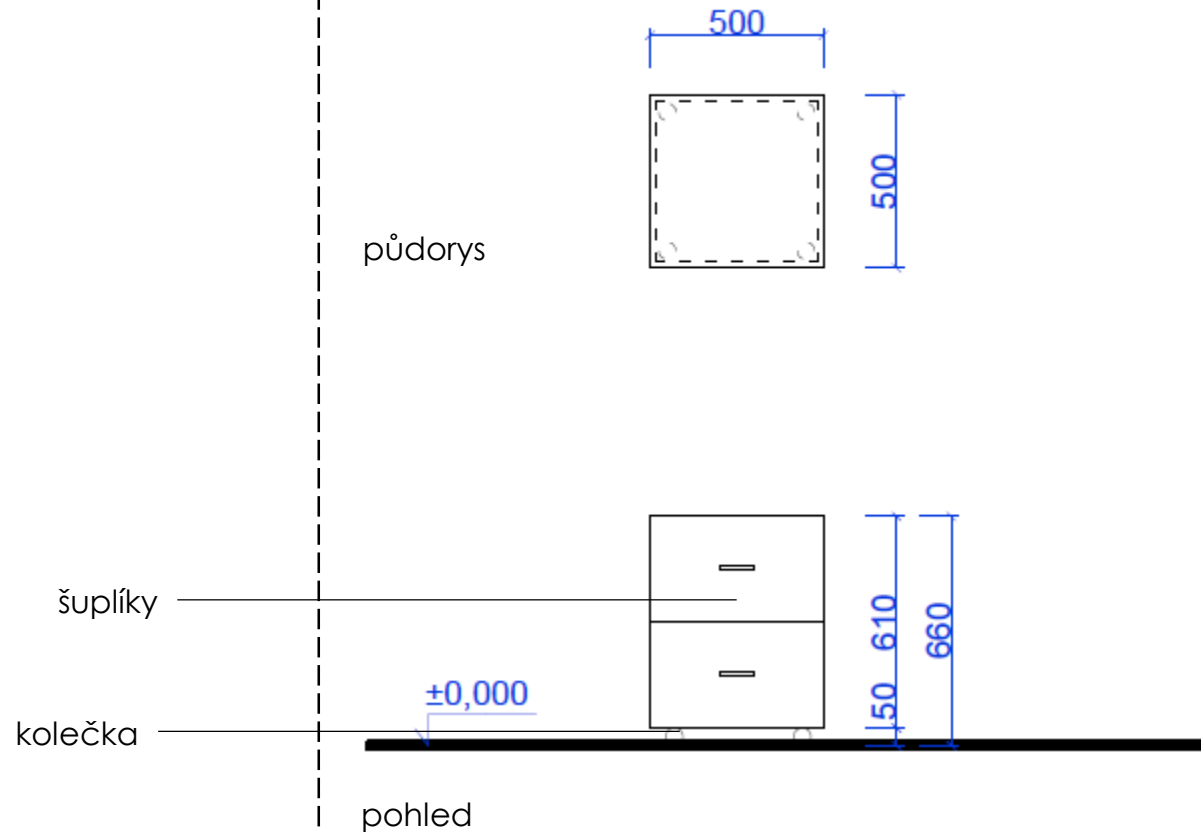
Volně stojící kontejner.

Korpus, šuplíky:

LTD (laminovaná dřevotříska)
ABS hrany
úchytky hliníkové
zámek celkový cylindrický
rozdělovníky zásilek
zadavatel upřesní
bílý

Podnož:

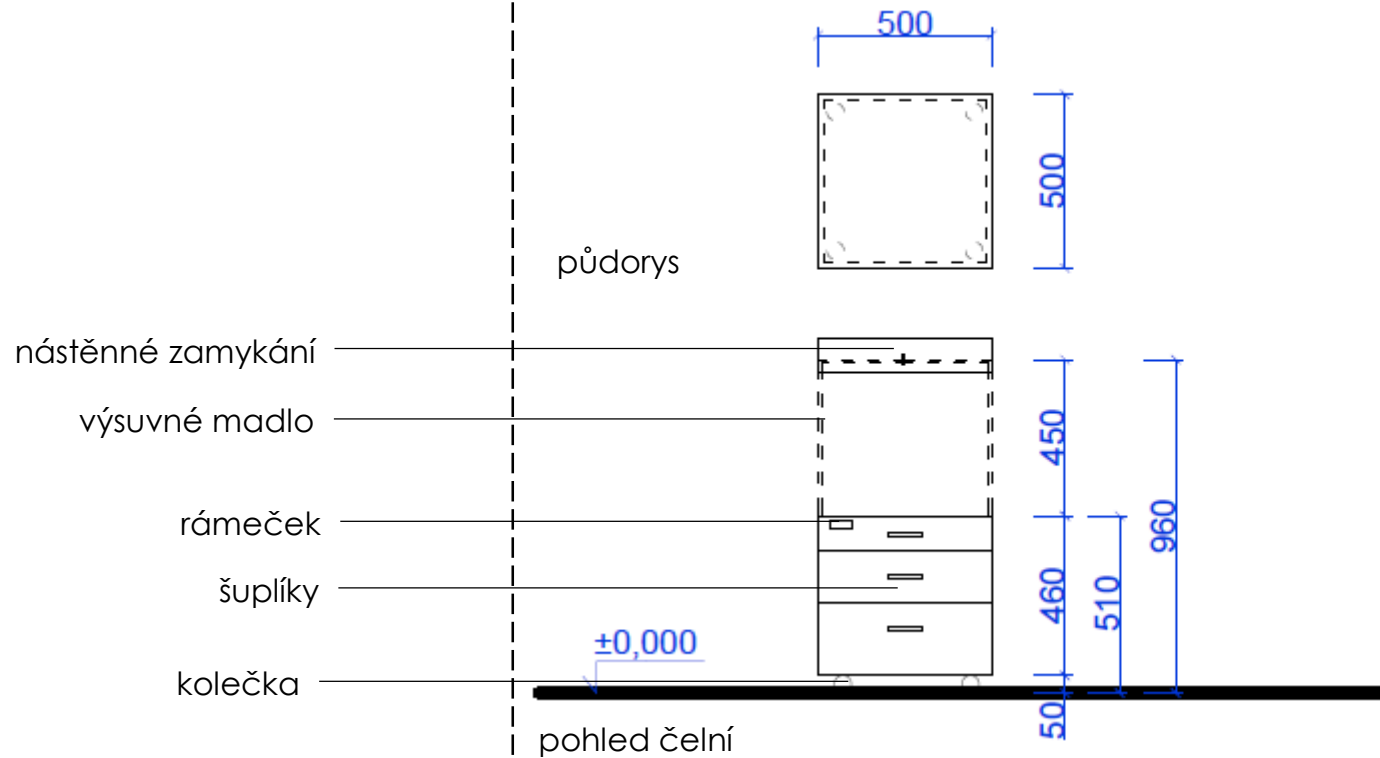
nebrzděná polypropylenová
kolečka \varnothing 40 mm,
černá



DESIGN:

12.8 kontejner šuplíky 0,51 osobní

Rozměry:
šířka 500
hloubka 500
výška 510-960



Volně stojící kontejner.

Korpus, šuplíky:

LTD (laminovaná dřevotříska)
ABS hrany, úchytky hliníkové
výsuvné manipulační madlo
nástěnné zamykání (zázemí)
rámeček pro označení
celkový zámek, rozdělovník
na bankovky a mince
vyjímatelné plastové vložky
zadavatel upřesní
bílý

Podnož:

nebrzděná polypropylenová
kolečka \varnothing 40 mm,
černá



DESIGN:

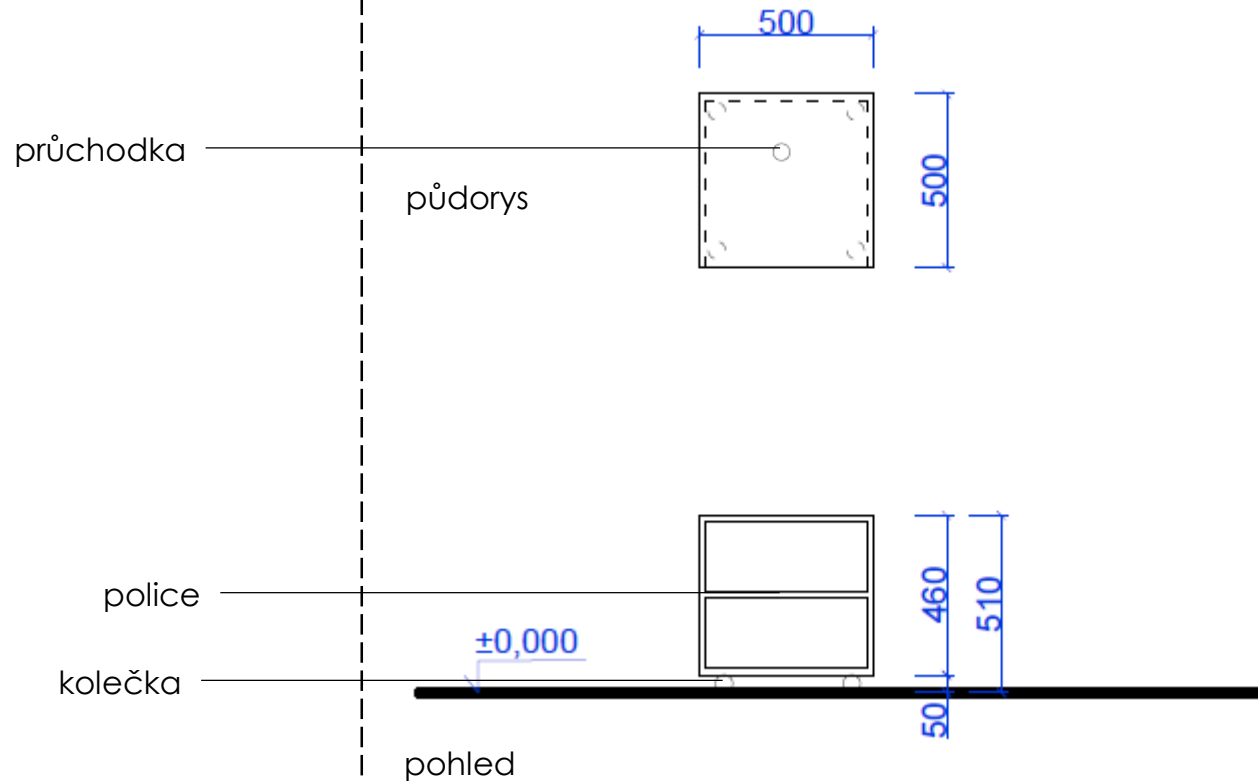
12.9 kontejner police 0,51 IT

Rozměry:
šířka 500
hloubka 500
výška 510

Volně stojící kontejner.

Korpus, police:
LTD (laminovaná dřevotříska)
ABS hrany
2x průchodka hliníková \varnothing 68
bílý

Podnož:
nebrzděná polypropylenová
kolečka \varnothing 40 mm,
černá



DESIGN:

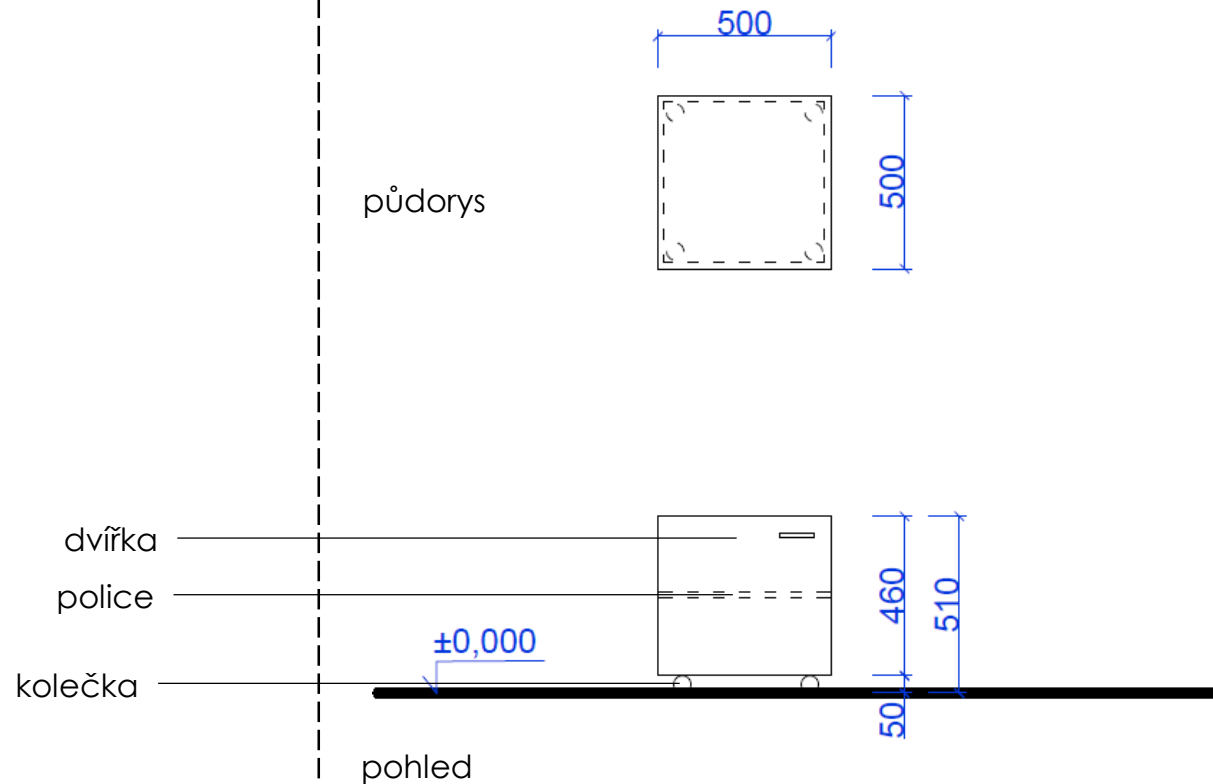
12.10 kontejner skříňka 0,51

Rozměry:
šířka 500
hloubka 500
výška 510
(variantně zrcadlové provedení)

Volně stojící kontejner.

Korpus, police a dvířka:
LTD (laminovaná dřevotříska)
ABS hrany
úchytka hliníková
zámek cylindrický
vyjímatelné plastové vložky
zadavatel upřesní
bílý

Podnož:
nebrzděná polypropylenová
kolečka \varnothing 40 mm,
černá



DESIGN:

13.0 odpadkový koš

Rozměry:
Ø 315, výška 500
15 litrů



lakovaný
černý povrch

Kovový kulatý odpadkový
koš.

Konstrukce:
ocelová odolná proti
poškrábání


Povrch:
lakovaný
černý

DESIGN:

13.1 věšák stojanový

Rozměry:
Ø 300, výška 1700

lakovaný
černý povrch



Kovový stojanový věšák s
možností kotvení do
podlahy.

Konstrukce:
lehká,
stabilní kruhová základna

Povrch:
lakovaný
černý

DESIGN:

13.2 PO Boxy 0,5

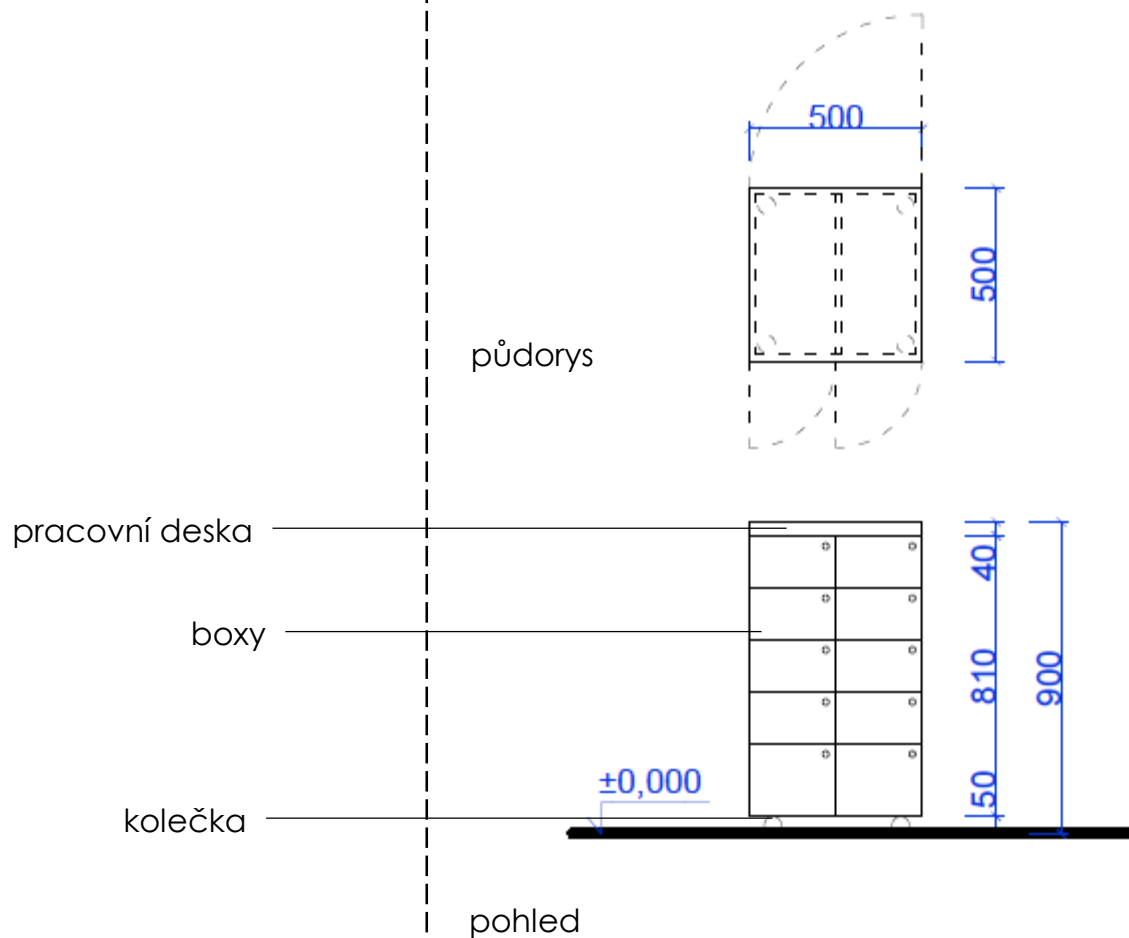
Rozměry:
šířka 500
hloubka 500
výška 900

Volně stojící PO Boxy.

Pracovní deska:
HPL lesklý
ABS hrany
světle šedá RAL 7047

Korpus, přihrádky a dvířka:
LTD (laminovaná dřevotříska)
ABS hrany
rámečky pro označení
zámky cylindrické
světle šedá RAL 7047

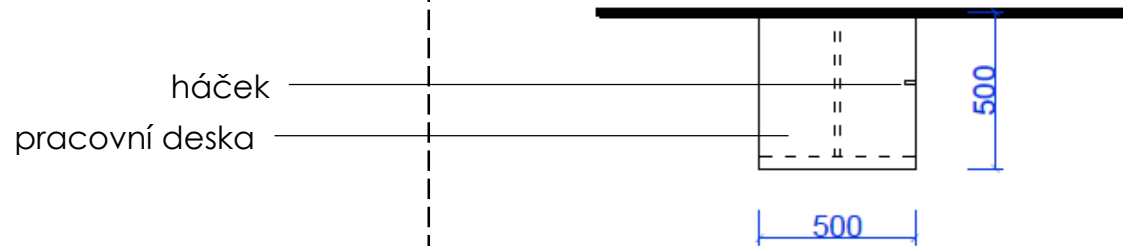
Podnož:
nebrzděná polypropylenová
kolečka \varnothing 40 mm
černá



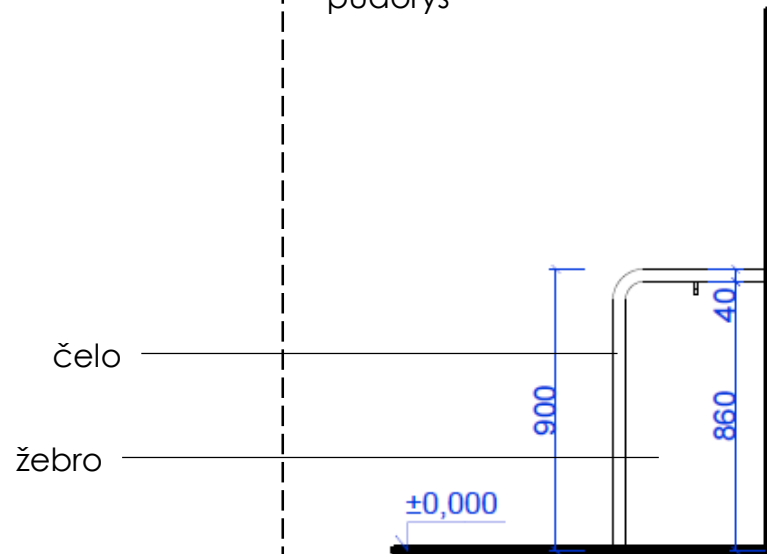
DESIGN:

13.3 pult psací vysoký 0,5

Rozměry:
šířka 500
hloubka 500
výška 900



půdorys



pohled

U stěny stojící pult.

Pracovní deska a čelo:

HPL lesklý

ABS hrany

háčky hliníkové

světle šedá RAL 7047

žebro:

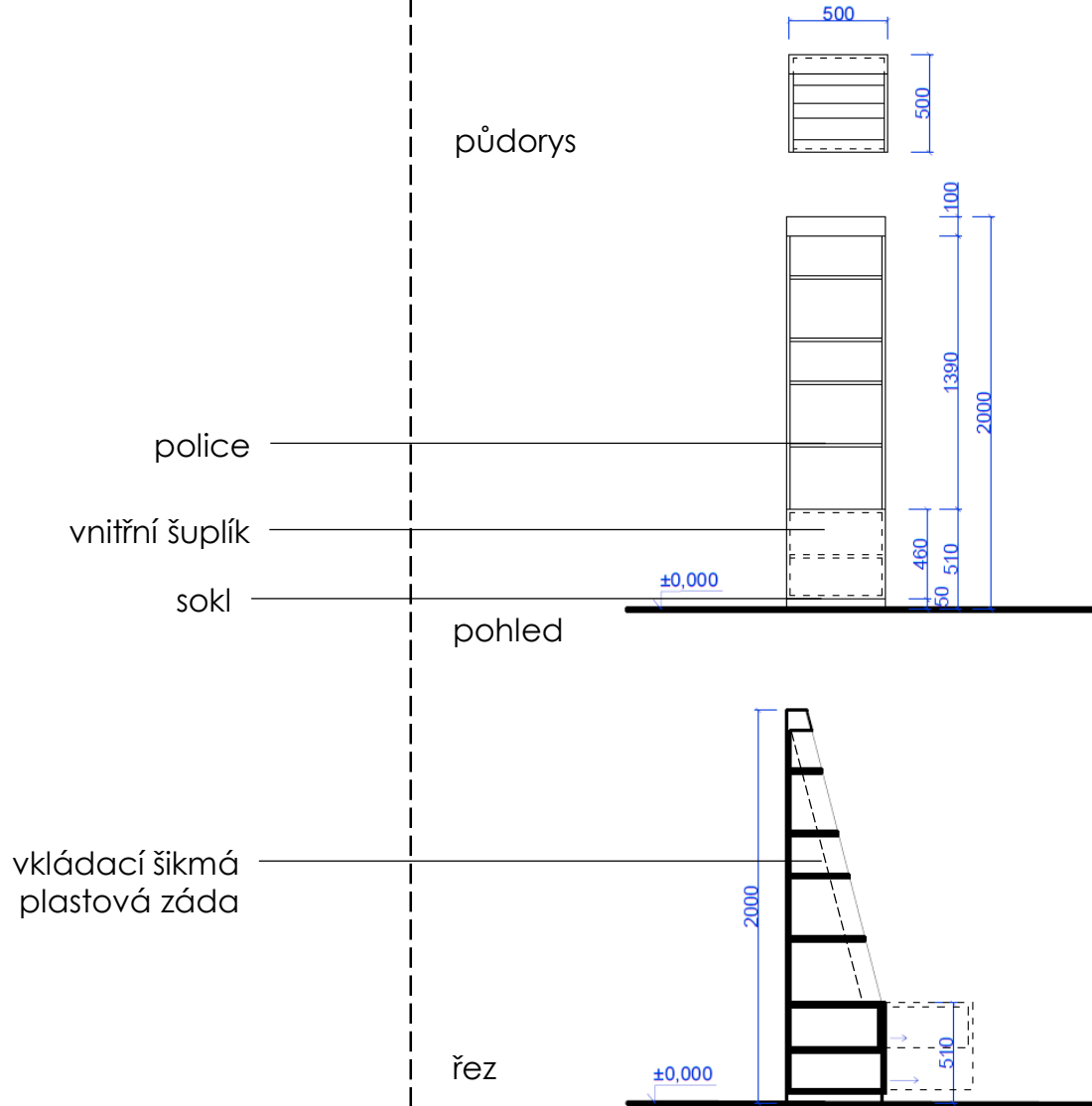
LTD (laminovaná dřevotříska)

světle šedá RAL 7047

DESIGN:

14.1 regál střední 0,5

Rozměry:
šířka 500
hloubka 500
výška 2000



Volně stojící prodejní regál.

Korpus, police, dvířka:

LTD (laminovaná dřevotříska)
ABS hrany
plno výsuvy PUSH
zámek cylindrický
rámeček pro označení
plastové lišty na cenovky
vkládací šikmá plastová záda
bílý

sokl:

LTD (laminovaná dřevotříska)
ABS hrany
rektifikace
bílý

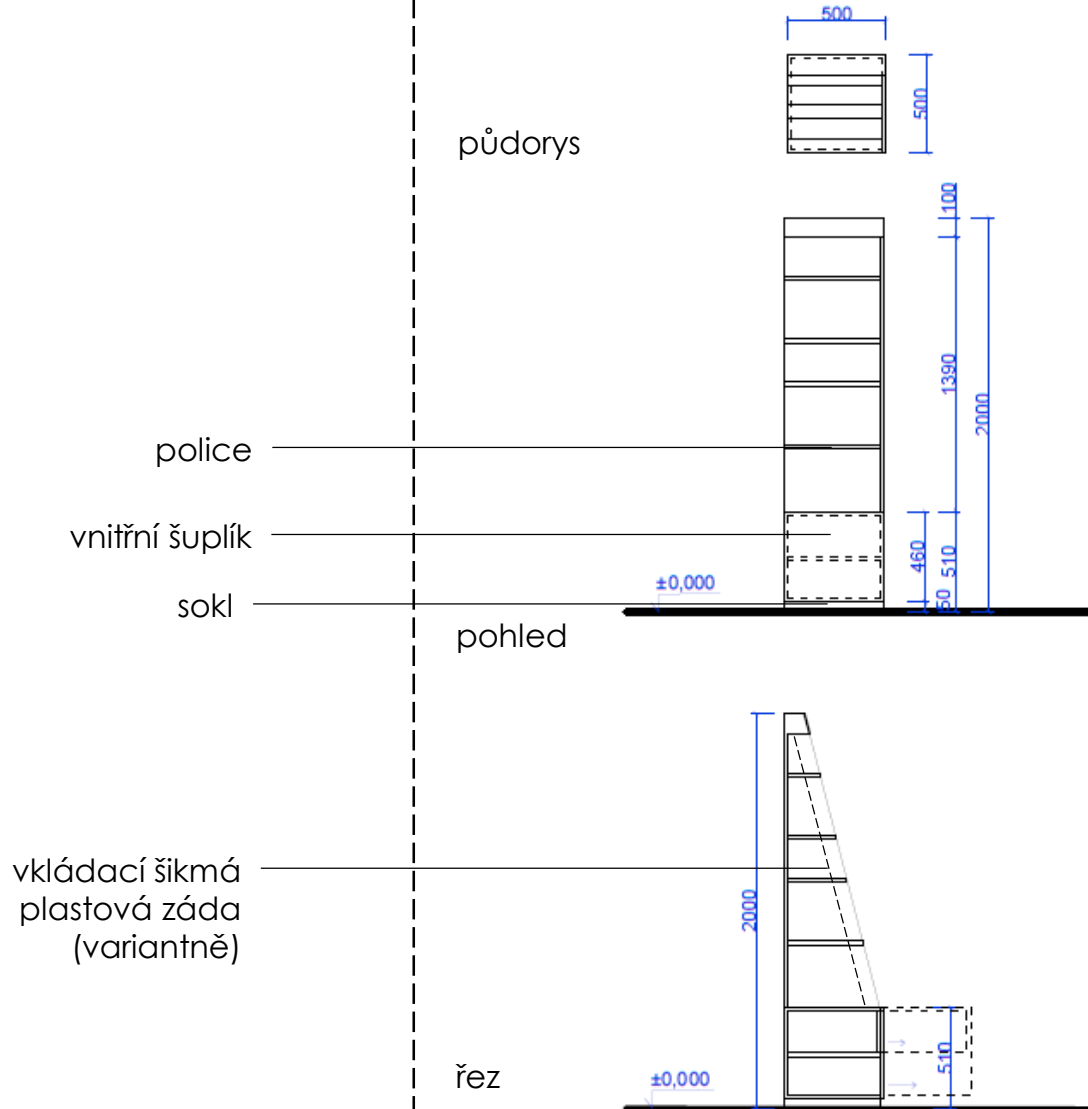
Elektroinstalace:

LED pásek
ze spodní strany polic

DESIGN:

14.2 regál boční 0,5

Rozměry:
šířka 500
hloubka 500
výška 2000



Volně stojící prodejní regál.

Korpus, police, dvířka:
LTD (laminovaná dřevotříška)
ABS hrany
plno výsuvy PUSH
zámek cylindrický
rámeček pro označení
plastové lišty na cenovky
vkládací šikmá plastová záda
bílý

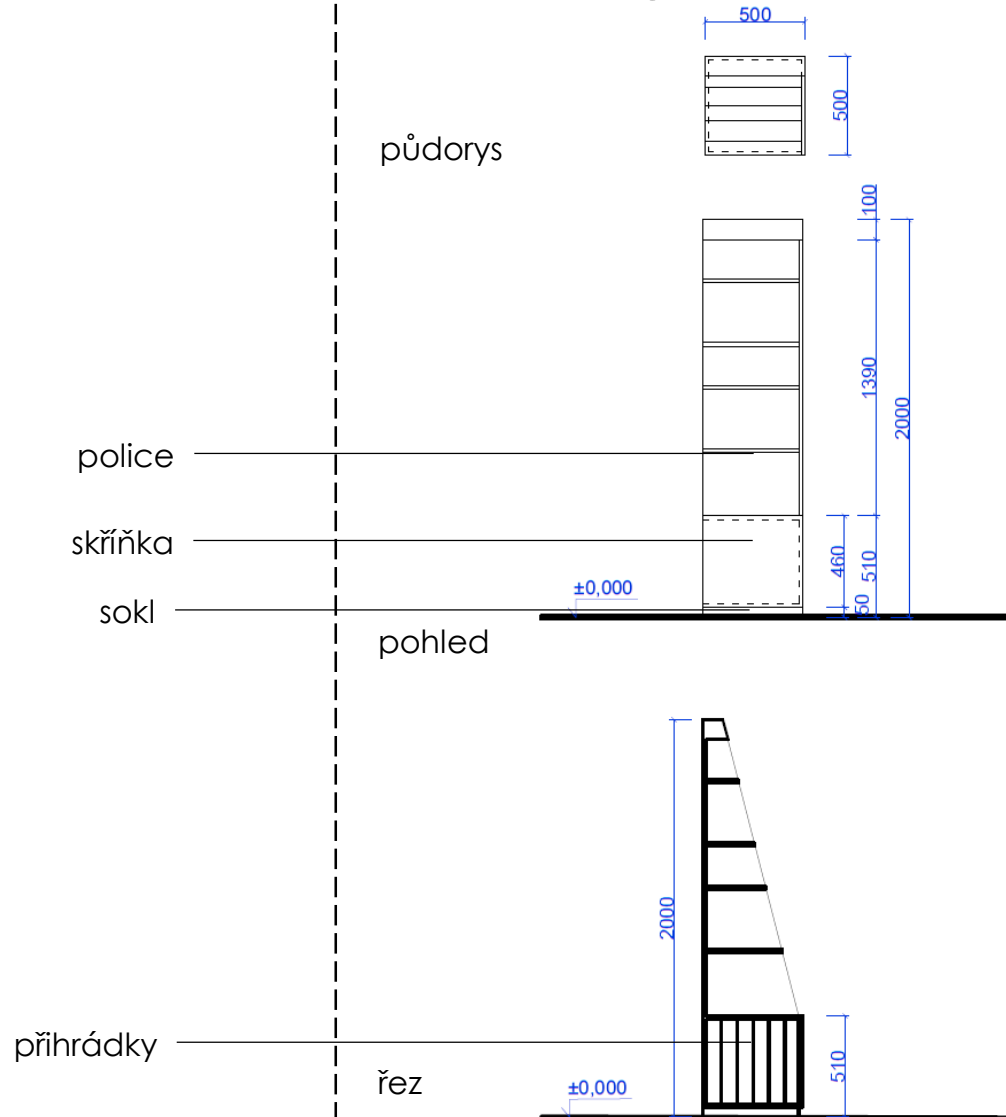
sokl:
LTD (laminovaná dřevotříška)
ABS hrany
rektifikace
bílý

Elektroinstalace:
LED pásek
ze spodní strany polic

DESIGN:

14.3 regál přihrádky 0,5

Rozměry:
šířka 500
hloubka 500
výška 2000



Volně stojící prodejní regál.

Korpus, police:

LTD (laminovaná dřevotříska)
ABS hrany
rámeček pro označení
plastové lišty na cenovky
vkládací šikmá plastová záda
bílý

sokl:

LTD (laminovaná dřevotříska)
ABS hrany
rektifikace
bílý

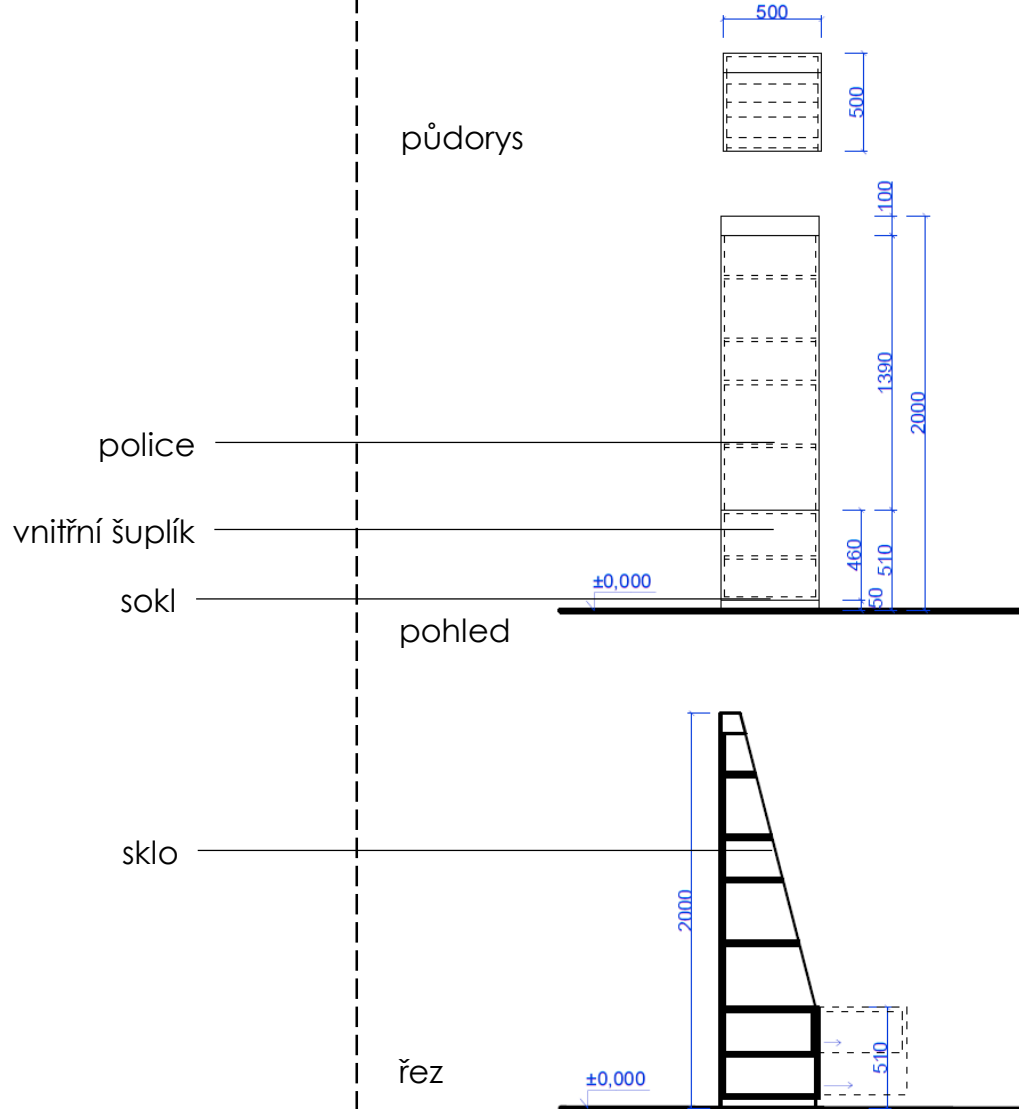
Elektroinstalace:

LED pásek
ze spodní strany polic

DESIGN:

14.4 regál vitrína 0,5

Rozměry:
šířka 500
hloubka 500
výška 2000



Volně stojící prodejní regál.

Korpus, police, spodní dvířka:
LTD (laminovaná dřevotříška)
ABS hrany
plno výsuvy PUSH
zámek cylindrický
rámeček pro označení
plastové lišty na cenovky
vkládací šikmá plastová záda
bílý

sokl:
LTD (laminovaná dřevotříška)
ABS hrany
rektifikace
bílý

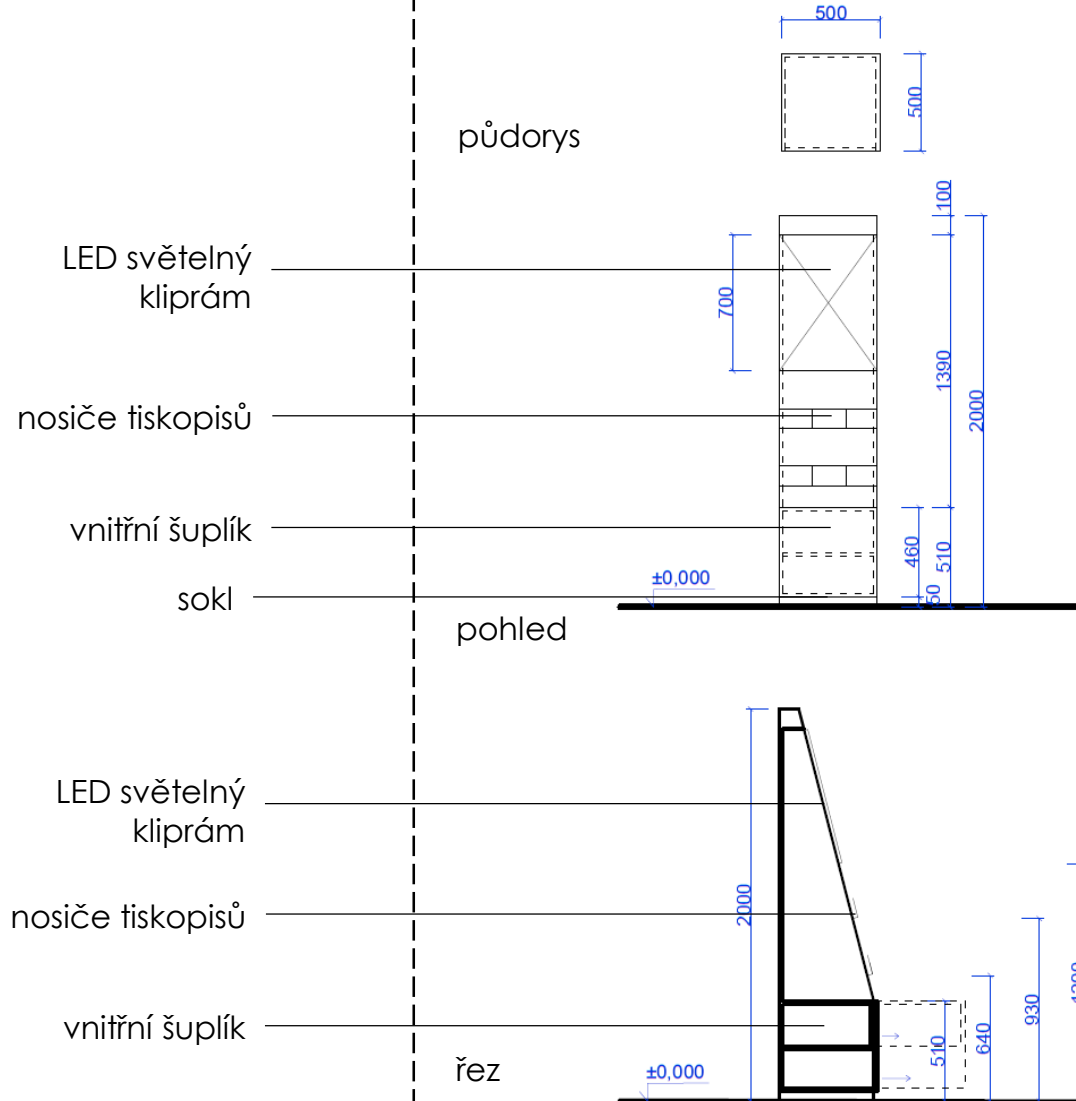
Přední dvířka:
bezpečnostní sklo
panty, zámek, madlo

Elektroinstalace:
LED pásek
ze spodní strany polic

DESIGN:

1 4.5 regál na tiskopisy 0,5

Rozměry:
šířka 500
hloubka 500
výška 2000



Volně stojící regál na tiskopisy.

Korpus, záda, boky, dvířka:
LTD (laminovaná dřevotříska)
ABS hrany
plno výsuvy PUSH
zámek cylindrický
rámeček pro označení
bílý

sokl:
LTD (laminovaná dřevotříska)
ABS hrany
rektifikace
bílý

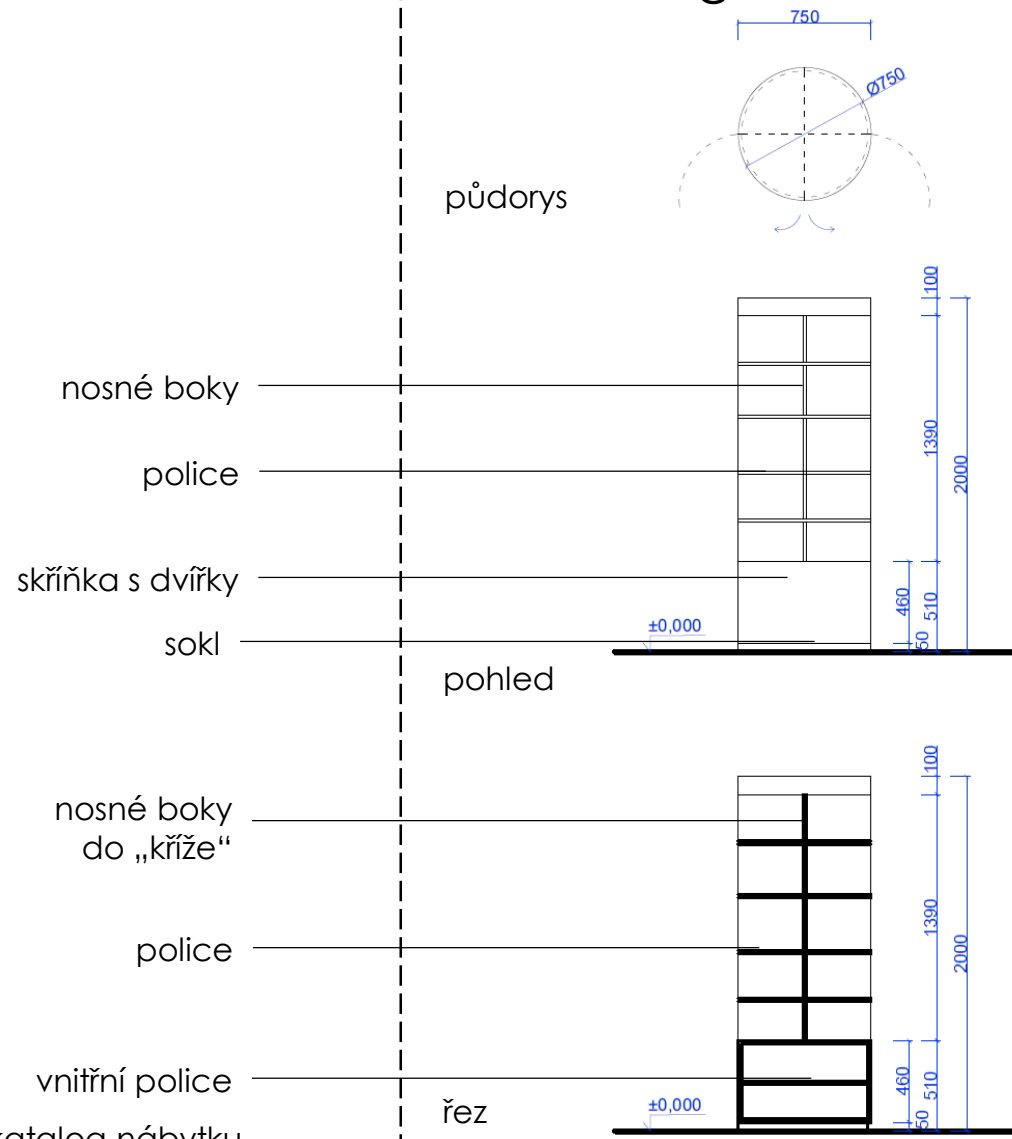
Nosiče tiskopisů:
6 ks zásobníků na tiskopisy
plexisklo čiré

Elektroinstalace:
LED světelný kliprám

DESIGN:

14.6 regál na zboží 360°

Rozměry:
Ø 750
výška 2000



Volně stojící regál na zboží.

Korpus, police, boky, dvířka:
LTD (laminovaná dřevotříska)
ABS hrany
Panty pro otvírání dvířek
zámek cylindrický
rámeček pro označení
bílý

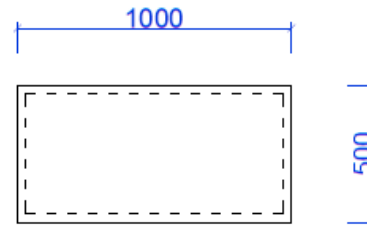
sokl:
LTD (laminovaná dřevotříska)
ABS hrany
rektifikace
bílý

DESIGN:

15.1 regál fixní 1,0

Rozměry:
šířka 1000
hloubka 500
výška 2100
nosnost: police/regál - 300/1500 kg

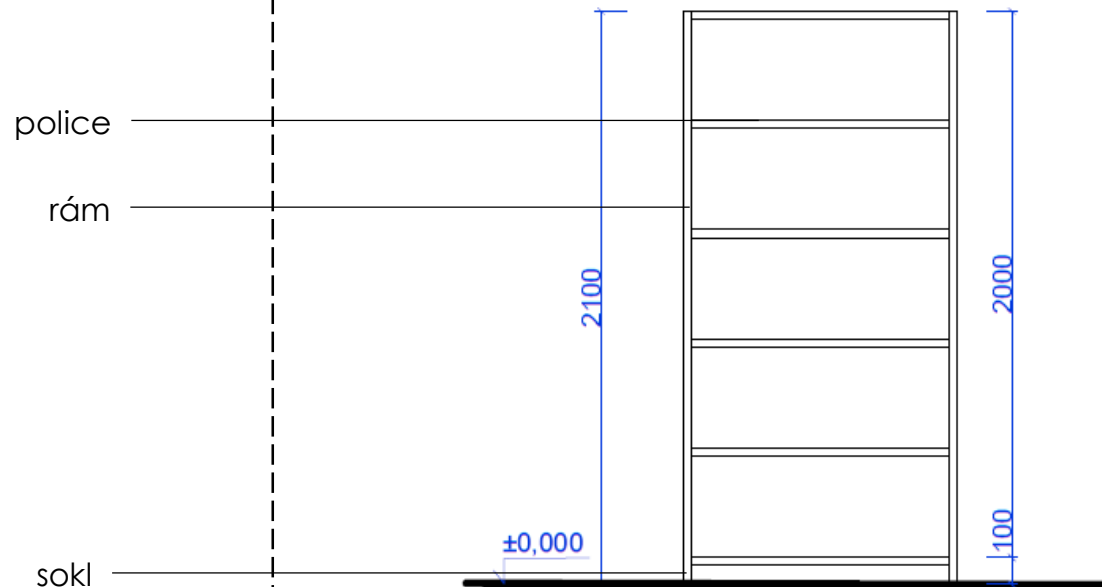
půdorys



U stěny a v prostoru stojící
úložný regál.

rám:
ocelové profily
černý

police:
LTD (laminovaná dřevotříska)
výškově nastavitelné
ABS hrany
černé



pohled



DESIGN:

15.2 regál mobilní 1,0

Rozměry:

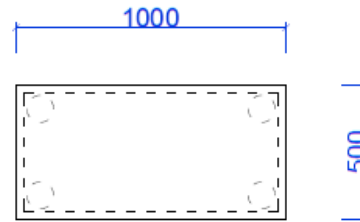
šířka 1000

hloubka 500

výška 1800

nosnost: police/regál - 300/1500 kg

půdorys

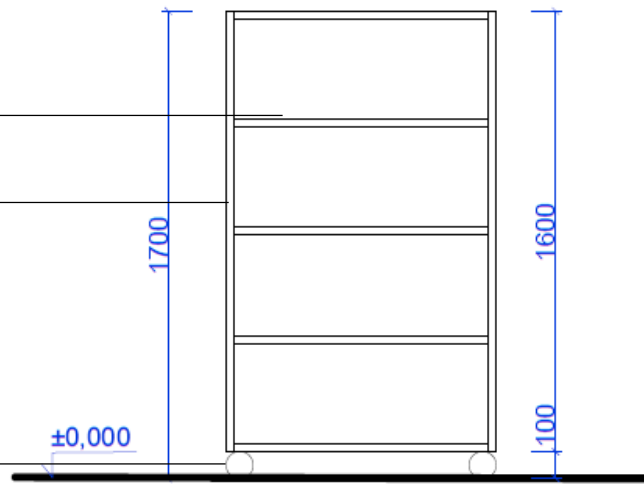


police

rám

kolečka

pohled



Volně stojící úložný regál.

rám:

ocelové profily

černý

police:

LTD (laminovaná dřevotříska)

ABS hrany

černé

podnož:

otočná pryžová kolečka

s deskou a brzdou \varnothing 75 mm

černá

DESIGN:

15.3 regál uzavřený 1,0

Rozměry:

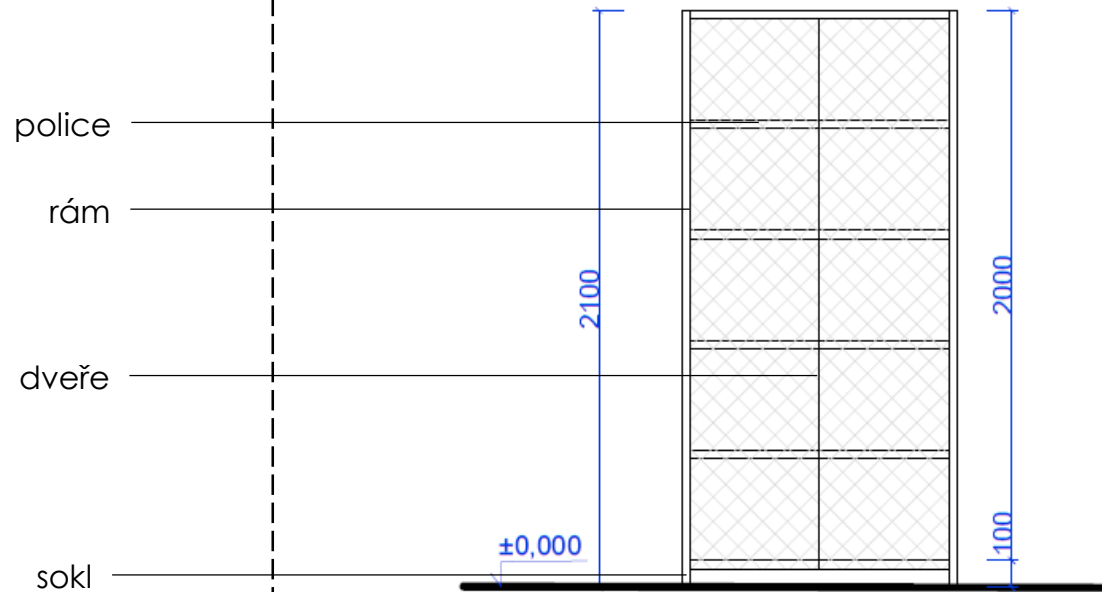
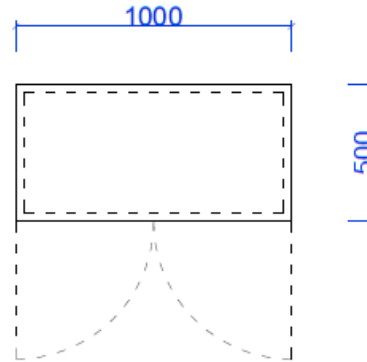
šířka 1000

hloubka 500

výška 2100

nosnost: police/regál - 300/1500 kg

půdorys



U stěny a v prostoru stojící
úložný regál.

rám:

ocelové profily
černý

police:

LTD (laminovaná dřevotříska)
výškově nastavitelné
ABS hrany
černé

Dveře a výplně:

kovová síťovina (tahokov)
pevné boky a záda
dvoukřídle otvíratelné dveře
jednoduchý zámek
černé