



KUPNÍ SMLOUVA

uzavřená ve smyslu § 2079 a násl. zákona č. 89/2012 Sb., občanského zákoníku, v platném znění

Smluvní strany

1. Nemocnice Pardubického kraje, a.s.

Sídlo:

Zastoupená:

bankovní spojení:

číslo účtu:

IČO: 27520536

DIČ: CZ27520536

zapsaná v obchodním rejstříku vedeném u Krajského soudu v Hradci Králové, oddíl B, vložka 2629

Kontaktní osoba ve věcech technických:

Datová schránka: eiefkcs

(dále jen „kupující“) na straně jedné

a

2. Olympus Czech Group, s.r.o., člen koncernu

Sídlo:

Zastoupená:

bankovní spojení:

číslo účtu:

IČO: 27068641

DIČ: CZ27068641

zapsaná v obchodním rejstříku vedeném u Městského soudu v Praze, oddíl C, vložka 93921

Kontaktní osoba ve věcech technických:

Datová schránka: 644rdaw

(dále jen „prodávající“) na straně druhé

(společně též dále jen „smluvní strany“)

uzavírají

níže uvedeného dne, měsíce a roku

tuto kupní smlouvu

(dále jen „smlouva“)



Podkladem pro uzavření této smlouvy je nabídka vybraného dodavatele předložená v rámci zadávacího řízení zadávaného v otevřeném nadlimitním řízení s názvem „**NPK, a.s. - dodávka endoskopického vybavení**“ část **3**, název části „**Endoskopické vybavení 3**“ (dále jen „veřejná zakázka“) realizovaného v souladu se zákonem č. 134/2016 Sb., o zadávání veřejných zakázek, v platném znění (dále jen „ZZVZ“). Evidenční číslo zakázky ve věstníku veřejných zakázek Z2020-028241.

I.

Předmět smlouvy

1. Předmět smlouvy je realizován v rámci projektu „Modernizace přístrojů a vybavení pro endoskopii a laparoskopii“ (reg. č. CZ.06.2.56/0.0/0.0./16_043/0001550) spolufinancovaného Evropskou unií z Evropského fondu pro regionální rozvoj.
2. Prodávající se zavazuje dodat kupujícímu:

	██████████ Videoprocesor	1
	██████████ Xenonový zdroj světla	1
	██████████ – 26“ HD Monitor	1
	██████████ Videokolonoskop	2
	██████████ Elektrochirurgická jednotka	1
	██████████ - Argon plasma jednotka	1
	██████████ Videogastroskop	2
	██████████ Videokolonoskop s Dualfokusem	1
	██████████ Videokolonoskop	1

včetně veškerého příslušenství, jehož specifikace je uvedena v příloze č. 2 této smlouvy (dále také „zboží“), a převést na kupujícího vlastnické právo ke zboží. Kupující se zavazuje prodávajícímu za poskytnuté plnění zaplatit za podmínek uvedených v této smlouvě kupní cenu dle čl. III této smlouvy.

3. Prodávající se zavazuje dodat kupujícímu zboží, které
 - je nové, nepoužité, nerepasované, nepoškozené, plně funkční, nevyužité pro výstavní, prezentační či jiné reklamní účely;
 - je z hlediska platných právních předpisů způsobilé a vhodné pro použití při poskytování zdravotní péče v ČR, u přístrojového vybavení byla stanoveným způsobem posouzena shoda jeho vlastností s technickými požadavky, které stanoví příslušná nařízení vlády, je označeno stanoveným způsobem a výrobce nebo jeho zplnomocněný zástupce o tom vydal písemné prohlášení o shodě;
 - má kvalitativní a technické vlastnosti odpovídající požadavkům stanoveným obecně závaznými právními předpisy, zákona č. 102/2001 Sb., o obecné bezpečnosti výrobků, v platném znění, zákona č. 22/1997 Sb., o technických požadavcích na výrobky, v platném znění, a příslušným prováděcím právním předpisům ke zdravotnickým prostředkům, českým technickým normám a ostatním ČSN a požadavkům stanoveným v zadávacích a smluvních podmínkách k zadávacímu řízení, musí splňovat zákon č. 268/2014 Sb., o zdravotnických prostředcích, v platném znění.
4. Plnění předmětu veřejné zakázky zahrnuje:
 - zajištění dopravy všech položek dodávky do místa plnění,
 - instalaci všech položek dodávky v místě plnění a montáž (ustavení, sestavení a propojení položek dodávky, napojení na zdroje, zejména připojení k místním elektrickým rozvodům, k slaboproudým a optickým rozvodům, rozvodu vody, demineralizované vody, plynu, technických plynů, tepla, chladu či vzduchotechniky, je-li funkce položek dodávky pořizovaných přístrojů podmíněna takovým připojením)
 - Výchozí elektrorevize a výchozí zkoušky dlouhodobé stability, případně jiné povinné instalační validace



- uvedení všech položek dodávky do plného provozu zahrnující
 - o odzkoušení a ověření správné funkčnosti, případně seřízení, předvedení plné funkčnosti,
 - o provedení zkušebního provozu jakož i provedení jiných úkonů a činností nutných k tomu, aby dodávka zařízení mohla plnit sjednaný či obvyklý účel,
 - provedení veškerých předepsaných zkoušek včetně vystavení dokladů o jejich provedení dle pokynů výrobce, dle zákona o zdravotnických prostředcích, doložení příslušných atestů, certifikátů, prohlášení o shodě v souladu se zákonem č. 22/1997 Sb., o technických požadavcích na výrobky, v platném znění, a příslušnými prováděcími předpisy ke zdravotnickým prostředkům, harmonizovaným českým technickým normám a ostatním ČSN a jejich předání zadavateli v českém jazyce;
 - provedení zaškolení (instruktáže) obsluhy včetně vyhotovení zápisu.
5. Součástí dodávky je uživatelský manuál a dokumentace ke zboží v českém jazyce (tištěná i digitální podoba) a prohlášení o shodě s vyznačením klasifikační třídy ZP. Prodávající je povinen předat kupujícímu:
- uživatelskou dokumentaci, návod k použití a údržbě v českém jazyce 1 x v tištěné a 1 x v elektronické podobě (na DVD nebo CD ROM ve formátu .pdf, .jpg),
 - technickou dokumentaci,
 - dokumentaci prokazující oprávnění k údržbě zboží,
 - oprávnění školitele (od výrobce) k provádění instruktáže,
 - zápis o provedené instruktáži zaměstnanců ve smyslu zákona č. 268/2014 Sb., o zdravotnických prostředcích v platném znění,
 - uvedení výrobce a země původu zdravotnického prostředku,
 - kopii certifikátu CE, je-li přístrojové vybavení opatřeno touto značkou,
 - záruční list,
 - prohlášení o shodě anebo deklaraci konformity. Prodávající dále vydá samostatné prohlášení o třídě zboží (I, IIa, IIb a nebo III), je-li relevantní, toto prohlášení bude opatřeno razítkem a podpisem zástupce prodávajícího. V případě, že prodávající dodá zboží zařazené do třídy IIb nebo III, musí k tomuto vypracovat provozní deník, tedy seznam úkonů doporučených návodem k obsluze (úkony, které by měla provádět obsluha zboží jako například provozní testy, čištění, dezinfekce atp.). Tento provozní deník musí opatřit razítkem a podpisem zástupce prodávajícího.
- Prodávající je povinen při dodání zboží splnit ostatní závazné podmínky v souladu s platnými a účinnými právními předpisy.
6. Součástí předmětu plnění je také provádění všech zákonem stanovených prohlídek po dobu záruky, zejména pak pravidelné odborné údržby dle zákona č. 268/2014 Sb., o zdravotnických prostředcích a o změně některých souvisejících zákonů, ve znění pozdějších předpisů (dále jen „zákon č. 268/2014 Sb.“), a dále dle zákona 263/2016 Sb., atomového zákona.
7. Plnění předmětu veřejné zakázky zahrnuje likvidaci obalů a odpadu souvisejících s dodávkou a instalací předmětu plnění.
8. Prodávající prohlašuje, že na zboží nevážnou žádné právní vady ve smyslu ustanovení § 2113 občanského zákoníku.

II.

Doba a místo plnění

1. Prodávající je povinen dodat kupujícímu zboží do místa plnění, kterým je pracoviště zadavatele, a to:
[REDACTED]
2. Zboží musí být dodáno do místa plnění **do 8 týdnů od nabytí účinnosti kupní smlouvy**.
3. Prodávající bude informovat kupujícího o přesném termínu dodávky zboží, a to nejpozději 5 dnů před



realizací dodávky. Kontaktní osoba je uvedena v čl. V. odst. 3 této smlouvy.

III.

Kupní cena

1. Kupní cena je ujednána v měně CZK.
2. Kupní cena je stanovena dohodou smluvních stran a činí:

Cena bez DPH (v Kč):	4 070 000,00 Kč
DPH (v Kč):	854 700,00 Kč
DPH (v %):	21 %
Cena včetně DPH (v Kč):	4 924 700,00 Kč
3. Kupní cena je stanovena jako nejvýše přípustná a jsou v ní zahrnuty veškeré náklady prodávajícího spojené s plněním předmětu této smlouvy včetně nákladů na dopravu zboží do místa plnění, prohlídky, veškeré poplatky, instalace zboží, záruční servis a seznámení zaměstnanců uživatele s obsluhou.
4. Prodávající odpovídá za to, že sazba daně z přidané hodnoty bude stanovena v souladu s platnými právními předpisy. V případě, že dojde ke změně zákonné sazby DPH, je prodávající ke kupní ceně bez DPH povinen účtovat DPH v platné výši. Smluvní strany se dohodly, že v případě změny kupní ceny v důsledku změny sazby DPH není nutno ke smlouvě uzavírat dodatek.

IV.

Platební podmínky

1. Kupní cena bude prodávajícímu uhrazena jednorázově po dodání zboží kupujícímu. Právo fakturovat dohodnutou cenu má prodávající po protokolárním předání zboží kupujícímu, provedení jeho instalace a uvedení do trvalého provozu a seznámení zaměstnanců uživatele s obsluhou (proškolení zaměstnanců).
2. Splatnost faktury činí 30 dnů ode dne jejího doručení kupujícímu. Stejná lhůta splatnosti platí i při placení jiných plateb (smluvních pokut, úroků z prodlení, náhrady škody apod.). Doručení faktury se provede elektronicky na adresu [REDACTED]
3. Povinnost zaplatit kupní cenu je splněna dnem odepsání příslušné částky z účtu kupujícího.
4. Faktura prodávajícího musí obsahovat pouze správné údaje a musí splňovat náležitosti daňového dokladu dle § 28 zákona č. 235/2004 Sb., o dani z přidané hodnoty, ve znění pozdějších předpisů, a náležitosti stanovené § 435 občanského zákoníku.
5. Faktura bude mít zejména tyto náležitosti:
 - označení a číslo;
 - označení smluvních stran;
 - důvod fakturace, popis práce, přesné označení předmětu plnění;
 - označení bankovního ústavu a číslo účtu, na který má být placeno;
 - den odeslání faktury a lhůta splatnosti;
 - datum uskutečnění zdanitelného plnění;
 - částka k úhradě
 - název akce, v rámci níž fakturace probíhá „Modernizace přístrojů a vybavení pro endoskopii a laparoskopii“
6. Daňový doklad (faktura) bude obsahovat identifikační číslo projektu: „CZ.06.2.56/0.0/0.0./16_043/0001550“ a zároveň „P19_01“.



7. Kupující si vyhrazuje právo vrátit prodávajícímu do data jeho splatnosti daňový doklad – fakturu, který nebude obsahovat některý údaj nebo přílohu uvedenou ve smlouvě nebo má jiné závady v obsahu nebo nedostatečný počet výtisků. Při vrácení faktury kupující uvede důvod jejího vrácení a v případě oprávněného vrácení prodávající vystaví fakturu novou. Oprávněným vrácením faktury přestává běžet původní lhůta splatnosti a běží znovu ode dne doručení nové faktury kupujícímu. Proávající je povinen novou fakturu doručit kupujícímu do 10 dnů ode dne, kdy mu byla doručena oprávněně vrácená faktura.
8. Smluvní strany se dohodly, že kupující je oprávněn pozastavit úhradu faktur prodávajícímu, pokud bude na prodávajícího podán návrh na zahájení insolvenčního řízení. Kupující je oprávněn v těchto případech pozastavit výplatu do doby vydání soudního rozhodnutí ve věci probíhajícího insolvenčního řízení. Pozastavení výplaty faktury z důvodu probíhajícího insolvenčního řízení není prodloužením kupujícího. Bude-li insolvenční návrh odmítnut, uhradí kupující fakturu do 30 dnů ode dne, kdy obdrží od prodávajícího rozhodnutí o odmítnutí insolvenčního návrhu s vyznačením právním moci. V případě, že bude rozhodnuto o způsobu řešení úpadku, bude kupující postupovat v souladu se zákonem 182/2006 Sb., insolvenční zákon, v platném znění.
9. Smluvní strany sjednávají, že prodávající není oprávněn jakékoliv jeho pohledávky vůči kupujícímu, které vzniknou na základě této uzavřené smlouvy, započítat vůči pohledávkám kupujícího vůči prodávajícímu jednostranným právním úkonem.

V.

Dodací podmínky

1. Proávající se zavazuje vyrozumět uvedenou kontaktní osobu kupujícího uvedenou v čl. V. odst. 3 této smlouvy o dodávce zboží nejméně 5 pracovních dní před její realizací.
2. Proávající se zavazuje kupujícímu nejdéle 10 kalendářních dnů po účinnosti smlouvy písemně sdělit podmínky, které vyžaduje pro instalaci zařízení v místě dodání a jaký způsob součinnosti od kupujícího očekává k úspěšné instalaci zařízení a instruktáži příslušných osob.
3. Kupující pověřil jako svého zástupce k převzetí zboží (kontaktní osobu):
Jméno, příjmení: [REDACTED]
E-mail: [REDACTED]
Tel.: [REDACTED]
4. Předmět smlouvy je dodán jeho protokolárním předáním v místě plnění ze strany prodávajícího a převzetím osobami pověřenými jeho převzetím ze strany kupujícího. Při předání předmětu této smlouvy je prodávající povinen předat kupujícímu doklady dle čl. I odst. 5 této smlouvy. Protokolární převzetí předmětu plnění bude provedeno až po dodání zboží, jeho instalaci a seznámení zaměstnanců uživatele s jeho obsluhou.
5. Předávací protokol bude obsahovat níže uvedené náležitosti:
 - označení předávacího protokolu a jeho číslo;
 - název a sídlo prodávajícího a kupujícího;
 - číslo kupní smlouvy;
 - označení dodaného zboží a jeho množství;
 - datum dodání.
6. Seznámení zaměstnanců uživatele s obsluhou zboží bude realizováno v prostorách poskytnutých uživatelem v délce nutné pro správné pochopení funkcí zboží. O zaškolení zaměstnanců bude vyhotoven zápis, který bude předán kupujícímu.
7. Vlastnické právo ke zboží a nebezpečí škody na něm přechází na kupujícího okamžikem jeho předání a převzetí dle odst. 4 tohoto článku.



VI.

Záruka za jakost, záruční servis

1. Prodávající poskytuje na zboží záruku v délce 24 měsíců, plynoucí od data jeho protokolárního převzetí ze strany kupujícího (po instalaci a uvedení do provozu). Prodávající bude kupujícímu po dobu uvedenou v první větě tohoto odstavce bezplatně poskytovat záruční servis v rozsahu, uvedeném v tomto článku smlouvy.
2. Záruční servis podle této smlouvy zahrnuje:
 - a) provádění všech výrobcem požadovaných či doporučených úkonů (bezpečnostní technické kontroly, validace, kalibrace a nastavení zboží dle pokynů výrobce a v souladu se zákonem č. 268/2014 Sb. a platných norem, servisní a preventivní prohlídky),
 - b) preventivní servisní prohlídky a zkoušky všech součástí zboží a jejich příslušenství, dle doporučení výrobce,
 - c) opravy poruch a závad zboží, tj. uvedení zboží do stavu plné využitelnosti jeho technických parametrů,
 - d) provádění aktualizace a upgrade softwarového vybavení zboží,
 - e) pravidelnou předepsanou odbornou údržbu zboží dle § 65 zákona č. 268/2014 Sb., ve znění pozdějších předpisů a dle požadavků výrobce,
3. V rámci záručního servisu bude prodávající pravidelně provádět bezplatně prohlídku zboží a jejich údržbu (dále též „servisní kontrola“) dle doporučení výrobce nebo po určitém počtu provedených pracovních cyklů na daném zboží, tak aby byla po celou dobu záruky zajištěna plná funkčnost zboží. Servisní kontrola dle tohoto odstavce zahrnuje servisní úkony, zejména technickou podporu, práci a cestu technika, servisní prohlídky apod.

Odstraňování vad:

4. Veškeré vady je kupující povinen uplatnit u prodávajícího bez zbytečného odkladu poté, kdy vadu zjistil, a to formou písemného oznámení (popř. e-mailem) obsahujícího co nejpodrobnější specifikaci zjištěné vady (dále též „reklamace“). Kupující bude vady zboží oznamovat na:
 - ▶ e-mail: [REDACTED]
 - ▶ adresu: [REDACTED]Jakmile kupující odešle toto oznámení, bude se mít za to, že požaduje bezplatné odstranění vady, neuvede-li v oznámení jinak.
5. K uplatňování vad je oprávněn kromě kupujícího také uživatel. Každé takovéto nahlášení vady uživatelem se považuje za řádné uplatnění vady kupujícím ve smyslu této smlouvy.
6. Prodávající neodpovídá za vady, které byly způsobeny nesprávným užíváním uživatele nebo třetí osobou.
7. Prodávající je povinen nejpozději do 2 kalendářních dnů po obdržení reklamace písemně oznámit kupujícímu, zda reklamaci uznává či neuznává. Pokud tak neučiní, má se za to, že reklamaci uznává.
8. Prodávající vždy musí kupujícímu písemně sdělit, v jakém termínu nastoupí k odstranění vad(y) s tím, že reakční doba je do 24 hodin od nahlášení vady a doba nástupu na opravu do 48 hodin od nahlášení vady. Nastoupit k odstranění vady v těchto termínech je prodávající povinen bez ohledu na to, zda reklamaci uznává či neuznává.
9. Kupující (uživatel) je povinen umožnit pracovníkům prodávajícího přístup do prostor nezbytných pro odstranění vady.
10. Nenastoupí-li prodávající k odstranění vady do 3 kalendářních dnů od obdržení reklamace, považují to obě strany za podstatné porušení smlouvy a kupující (uživatel) může odstranění vady zajistit u jiné odborné osoby na náklady prodávajícího.



11. Pokud je uplatnění vady oprávněné, má kupující právo na opravu vadného zboží. Ve výjimečném případě, kdy si oprava vyžádá delší dobu než 7 kalendářních dnů, je prodávající v případě požadavku kupujícího povinen poskytnout kupujícímu bezodkladně, nejpozději však do 7 kalendářních dnů od nahlášení vady, zdarma náhradní zboží nebo jeho část o stejných nebo vyšších technických parametrech, a to až do doby předání opraveného zboží nebo jeho části.
12. Pokud vadnou část zboží nebo celé zboží není možno opravit, má kupující právo na výměnu vadného zboží nebo jeho vadné části stejných či vyšších parametrů (včetně bezplatného zajištění konfigurace, je-li to u daného zboží třeba), případně právo od smlouvy v dané části odstoupit. Nebude-li vada odstraněna do 30 kalendářních dnů od jejího oznámení, považuje se za neodstranitelnou a v téže lhůtě je prodávající povinen vadné zboží nebo jeho část vyměnit. Pokud dojde k výměně zboží nebo jeho části, počíná na toto zboží nebo jeho část běžet dnem výměny záruční doba v délce dle odst. 1 tohoto článku.
13. Pokud dojde v průběhu záruční doby k výměně některého dílu zboží, zdravotnického prostředku nebo jeho součásti, je kupující povinen prodávajícímu vydat vadnou součást, která byla vyměněna za účelem uplatnění reklamačních nároků prodávajícího vůči výrobcí vadného dílu.
14. Pokud se na zboží, zdravotnickém prostředku vyskytne třikrát během záruční doby stejná vada, je prodávající povinen dodat kupujícímu zboží nové, a to v konfiguraci minimálně stejné jako vadné zboží. Na toto nové zboží bude poskytnuta nová záruka v délce uvedené v odst. 1 tohoto článku.
15. V případě konfliktu mezi dodanou konfigurací zboží a výše požadavky definovanými v čl. I této smlouvy je prodávající povinen dodanou konfiguraci zboží upravit do úplného splnění těchto požadavků.
16. O odstranění reklamované vady sepíše prodávající protokol, ve kterém potvrdí odstranění vady nebo uvede důvody, pro které kupující odmítá opravu převzít. Protokol bude obsahovat zejména:
 - a) označení zboží,
 - b) označení kupujícího, resp. uživatele a prodávajícího,
 - c) číslo této smlouvy a datum jejího uzavření,
 - d) datum zahájení a dokončení prací,
 - e) prohlášení kupujícího, že došlo k odstranění vady nebo že vyměněné zboží či vyměněnou část zboží přejímá (resp. nepřejímá, v tomto případě budou uvedeny důvody nepřevzetí),
 - f) datum a místo sepsání protokolu,
 - g) jména a podpisy zástupců kupujícího, resp. uživatele a prodávajícího,
 - h) uvedení důvodu reklamace a specifikaci vyměněné části zboží nebo jeho celku.
17. Neshodnou-li se smluvní strany v otázce uznatelnosti reklamace, nese náklady na odstranění reklamované vady v těchto sporných případech prodávající až do případného rozhodnutí soudu. Prokáže-li se, že kupující reklamoval neoprávněně, je kupující povinen uhradit prodávajícímu veškeré jemu v souvislosti s odstraněním vady vzniklé náklady.
18. Prodávající je povinen uhradit kupujícímu škodu, která mu vznikla vadným plněním, a to v plné výši. Prodávající rovněž kupujícímu uhradí náklady vzniklé při uplatňování práv z odpovědnosti za vady.
19. Kupující má právo na dodání nové věci nebo výměnu součásti i v případě odstranitelné vady, pokud nemůže věc řádně užívat pro opakovaný výskyt vady po opravě nebo pro větší počet vad. V takovém případě má kupující i právo od smlouvy odstoupit. Větším počtem vad se rozumí 3 závady stejného druhu na předmětu kupní smlouvy (zboží).
20. Dodavatel se zavazuje, že zboží nebude vyřazeno/odstaveno z provozu déle, než celkem 10 pracovních dnů v daném kalendářní roce (vyjma vyřazení/odstavení z provozu z důvodů spočívajících na straně objednatele). Do této doby se započítává čas potřebný na provedení výrobcem předepsané údržby (PBTk) a provedení výrobcem předepsaných update. Do této výše uvedené doby se nebude započítávat čas poskytnutý na servis a opravy, pokud tyto služby budou provedeny mimo pracovní dobu.



VII.

Zvláštní ujednání

1. Prodávající není oprávněn postoupit anebo převést jakákoliv svá práva anebo pohledávky vyplývající z této smlouvy anebo se smlouvou související na třetí osobu bez předchozího písemného souhlasu kupujícího, a to ani částečně.

VIII.

Sankce

1. Pokud prodávající nedodá kupujícímu zboží ve stanovené lhůtě, je povinen zaplatit kupujícímu smluvní pokutu ve výši 0,01 % z kupní ceny včetně DPH nedodaného zboží, stanovené v čl. III odst. 1 této smlouvy, za každý i jen započatý den prodlení.
2. Pro případ prodlení dodavatele s odstraněním závady v termínech definovaných v článku VI. této smlouvy je kupující oprávněn požadovat smluvní pokutu ve výši 10.000,- za každý den trvání prodlení.
3. Při nedodržení periodického termínu PBTK nebo součtu reakční doby a doby odstranění závady ze strany dodavatele je kupující oprávněn vymáhat na dodavateli škodu vzniklou nemožností užívání zdravotnického prostředku.
4. V případě prodlení kupujícího s úhradou kupní ceny je prodávající oprávněn požadovat na kupujícím úrok z prodlení z dlužné částky ve výši 0,01 % za každý den prodlení.

IX.


Zánik smlouvy

1. Tato smlouva zaniká:
 - a) písemnou dohodou smluvních stran,
 - b) jednostranným odstoupením od smlouvy pro její podstatné porušení druhou smluvní stranou, s tím, že podstatným porušením smlouvy se rozumí zejména:
 - nedodání předmětu plnění ve stanovené době plnění,
 - pokud má předmět plnění vady, které jej činí neupotřebitelným nebo nemá vlastnosti, které si kupující vymínil nebo o kterých ho prodávající ujistil,
 - nedodržení smluvních ujednání o záruce za jakost,
 - neuhrazení kupní ceny kupujícím po druhé výzvě prodávajícího k uhrazení dlužné částky, přičemž druhá výzva nesmí následovat dříve než 30 dnů po doručení první výzvy.
2. Pro účely této smlouvy se pod pojmem „bez zbytečného odkladu“ uvedeným v § 2002 občanského zákoníku rozumí „nejpozději do 30 dnů“.

X.

Registr smluv - doložka

1. Prodávající tímto uděluje souhlas kupujícímu k uveřejnění všech podkladů, údajů a informací uvedených v této smlouvě, k jejichž uveřejnění vyplývá pro kupujícího povinnost dle právních předpisů.
2. Prodávající je současně srozuměn s tím, že kupující je oprávněn zveřejnit obraz smlouvy a jejich případných změn (dodatků) a dalších dokumentů od této smlouvy odvozených včetně metadat požadovaných k uveřejnění dle zákona č. 340/2015 Sb., o registru smluv, ve znění pozdějších předpisů.
3. Zveřejnění smlouvy a metadat v registru smluv zajistí kupující, ve lhůtě a za podmínek stanovených dle zákona č. 340/2015 Sb., a to včetně osobních údajů.



XI.

Závěrečná ustanovení

1. Tato smlouva nabývá platnosti a účinnosti v souladu s § 6 odst. 3 zákona č. 340/2015 Sb., o registru smluv, ve znění pozdějších předpisů, dnem jejího podpisu oběma smluvními stranami.
2. Zhotovitel je povinen uchovávat veškerou dokumentaci související s realizací projektu včetně účetních dokladů minimálně do konce roku 2030. Pokud je v českých právních předpisech stanovena lhůta delší, musí ji dodavatel použít.
3. Zhotovitel je povinen minimálně do konce roku 2030 poskytovat požadované informace a dokumentaci související s realizací projektu zaměstnancům nebo zmocněncům pověřených orgánů (CRR, MMR ČR, MF ČR, Evropské komise, Evropského účetního dvora, Nejvyššího kontrolního úřadu, příslušného orgánu finanční správy a dalších oprávněných orgánů státní správy) a je povinen vytvořit výše uvedeným osobám podmínky k provedení kontroly vztahující se k realizaci projektu a poskytnout jim při provádění kontroly součinnost.
4. Měnit nebo doplnit smlouvu mohou smluvní strany pouze formou písemných dodatků, které budou vzestupně číslovány, výslovně prohlášeny za dodatek této smlouvy a podepsány oprávněnými zástupci smluvních stran.
5. Smluvní strany shodně prohlašují, že si smlouvu před jejím podpisem přečetly a že byla uzavřena po vzájemném projednání podle jejich pravé a svobodné vůle určitě, vážně a srozumitelně, nikoliv v tísní nebo za nápadně nevýhodných podmínek, a že se dohodly o celém jejím obsahu, což stvrzují svými podpisy.
6. Tato smlouva je vyhotovena v 1 originále, který je elektronicky podepsaný oběma smluvními stranami.

Součástí smlouvy jsou přílohy:

Příloha č. 1: Dílčí specifikace ceny


Příloha č. 2: Specifikace přístrojového zařízení


V Pardubicích dne

V Praze dne

Za kupujícího:

Za prodávajícího:





Příloha č. 1: Dílčí specifikace ceny

Položka veřejné zakázky	Počet kusů	Typové označení	Cena celkem v Kč bez DPH	DPH v Kč	Cena celkem v Kč včetně DPH
Videogastroskopická sestava (doplnění současného vybavení upgrade) -1 ks.	1 1 1 2 1 1	Videoprocessor s klávesnicí Xenonový zdroj studeného světla Monitor Videokolonoskop diagnosticko-terapeutický Vysokofrekvenční elektrochirurgická jednotka Modul pro argon plasma koagulaci			
Videoendoskopy 4 ks.	2 1 1	Videogastroskop Videokolonoskop diagnosticko-terapeutický Videokolonoskop diagnosticko-terapeutický			

Příloha č. 2: Specifikace přístrojového zařízení



Videoprocessor CV-190 Plus EXERA III. s klávesnicí – umožňující činnost flexibilních a rigidních videoendoskopů

možnost využít funkce NBI (Narrow Band Imaging), PDD (Photo Dynamic Diagnosis)
možnost elektronického řízení DualFocusu, použití pro videoendoskopy s CCD barevným videočipem, fiberoendoskopy a chirurgické aplikace s rozlišením SDTV i HDTV (HighDefinitionTV)


- **NBI** – úzkopásmové zobrazování je nejnovější technické řešení, které lze kombinovat spolu se zvětšením obrazu při endoskopii, osvětluje objekt přes filtry úzkými výřezy červené, zelené a modré (R/G/B) části spektra. Tak je získán obraz s dobře odlišenými úrovněmi sliznice a zvýšeným kontrastem sliznice vůči níže ležící cévní síti. Tímto je možno výrazně lépe odhalit v jícnu, žaludku a tlustém střevě zánětlivé choroby sliznice, novotvarové léze apod.
- **Dual Focus** – unikátní elektronické nastavení zaostřovací vzdálenosti ve dvou módech – Normal – hloubka pole 5-100mm
- Near – hloubka pole 2-6 mm
- **zobrazovací systém** - CCD čip s rozlišením SDTV i HDTV 1080i (HighDefinitionTV)
- **Automatic Gain Control (AGC)** - automatické řízení jasu čipu – zvýšení citlivosti čipu pro snímání obrazu
- **obrazový výstup** – 16:9 nebo 16:10 pro HDTV monitor
- **nastavení velikosti zobrazení** - velikosti (Medium, Semi-full, Full screen) + Elektronický Zoom 1,2 a 1,5x
- **nastavení zvýraznění obrazu** - 3 skupiny (enhancement modes) A,B,Edge v možnosti 8 kroků (celkem 24 variant)
- **kontrast** - 3 možnosti (N, H, L) Normal, High, Low
- **nastavení barevného odstínu** - R,B,Chroma +/- 8 kroků
- **vstup/ výstup** - Analog HDTV výstup - RGB (PAL) nebo YPbPr(PAL)
Analog SDTV výstup – VBS kompozit (/PAL)
Y/C/ (/PAL) a RGB (PAL)
Digitalní výstup – HD-SDI (SMPTE292M) SD-SDI(SMPTE259M) DV (IEEE1394) a DVI (WUXGA, 1080p nebo SXGA)
- **automatické nastavení bílé** - nebo ručně přes čelní panel
- **Iris Mode – potlačení odlesků v obraze** - celoplošné/místní/kombinované
- **zmrazení obrazu** – z klávesnic, endoskopu nebo z programovatelného tlačítka panelu
- **Pre-Freeze** – zajišťuje výběr nejostřejšího obrazu pro archivaci za použití interního bufferu
- **předvolba nastavení patientských dat** - až 50 pacientů s údaji: číslo pacienta, datum narození, věk, pohlaví, datum záznamu, čas, číslo obrázku, videonastavení, nastavení zobrazení, fyzická indikace, komentář apod.
- **možnost ovládání nastavení z – endoskopu**- 4 programovatelná tlačítka, předního panelu CV 190 - 2 programovatelná tlačítka, z klávesnice – 4 programovatelná tlačítka a 2 pedály vždy s volbou funkcí: uživatel, zdroj obrazu, nastavení tónů barev, zmrazení, zvýraznění obrazu, zoom, speciální nastavení světla, šipka monitoru, stopky, charakteristika obrazu, expozice obrazu, PiP, PoP, formát obrazu apod.
- **PiP index** – zobrazení až 4 vybraných snímků v indexu na monitoru

- **uživatelská nastavení** – pro 20 různých uživatelů
- **Identifikace používaného endoskopu** - typ endoskopu, výrobní číslo, volitelný údaj, počet užití, přístup nástroje, technické parametry endoskopu (úhel pohledu, šíře pracovního kanálu, průměr prac. tubusu a distálního konce)
- **Archivace obrázků – Flash Disc** – MAJ-1925 Olympus (2GB) nebo jiný do 32GB (FAT32 kompatibilní)
kompresní formát nahrávání TIFF - bez komprese, JPEG (komprese cca.1/5, 1/10)
kompresní formát nahrávání snímků TIFF - bez komprese cca 227 obrázků, JPEG (komprese cca.1/5-1024 obrázků, 1/10-2048 obrázků)
- **DICOM rozhraní** - nebo Olympus dokumentační systém ENDOBASE
- **Paměťový backup systému** - automaticky ukládá všechna uživatelské nastavení systému - white balance, Iris mode, enhancement, image size, color tone.....
- **Kompatibilita** – systémy Olympus řady: EVIS100/130/140, EVIS EXERA 160, EVIS EXERA II 180 a EVIS EXERA III řada 190 a GI/BF/VISERA endoskopy.
- **Rozměry** - š 370 x v 85 x d 455 mm
- **Váha** – 10,7 kg



EVIS EXERA III

Výrobce:






Xenonový zdroj studeného světla CLV-190

- použití pro videoendoskopy s CCD barevným videočipem, fiberoendoskopy a chirurgické aplikace.
- možnost napojení endoskopu do videořetězce pouze přes zdroj světla (tzv. „One-Touch Connection“)
- automatické uložení předchozího nastavení,
- možnost využít funkce NBI, PDD (Narrow Band Imaging, Photo Dynamic Diagnosis)
- **automatické nastavení intenzity osvětlu** - 17 kroků (stupňů nastavení)
- **hlavní vyšetřovací lampa** - 300W xenonová lampa
- **průměrná životnost lampy** - 500 provozních hodin
- **záložní lampa** - 12V/35W halogen
- **spuštění prosvětlování** - 7 sec.
- **vzduchová pumpa nastavení** - 4 kroky (stupně nastavení)
- **rozměry** - š 370 x v 150 x d 476 mm
- **váha** – 19 kg
- **kompatibilita** –videoprocessor Olympus Exera III., CV-190



EVIS EXERA 
DIN EN ISO 9001:2008
Centrála: 01 993 622428

Výrobce:



Monitor OEV 262H

Full HD medicínský monitor vyvinutý a kalibrováný pro využití s Olympus flexibilními endoskopy a kamerovými hlavami Olympus a EndoEye videolaparoskopy. Zajišťuje barevně přesné, kontrastní a jasné zobrazení prováděného endoskopického nebo operačního výkonu formou celoplošného obrazu. V případě využití dalšího obrazového zdroje je možné použít zobrazení PiP (Picture in Picture) s volbou velikosti a umístění druhého obrazu, nebo PoP (Picture on Picture) formou dvou vedle sebe položených obrazů s nastavitelnou velikostí. Kvalita zobrazení díky funkci Clone out v HDTV rozlišení a nastavení Gamma filtru je možné zvláště pro PiP nebo PoP zobrazení což umožňuje zvolit ideální nastavení obrazu, při použití různých obrazových vstupů (např. EUS, ScopeGuide, Laparoscopy) Obrazem může uživatel rotovat o 180°nebo ho zrcadlově překloupat.

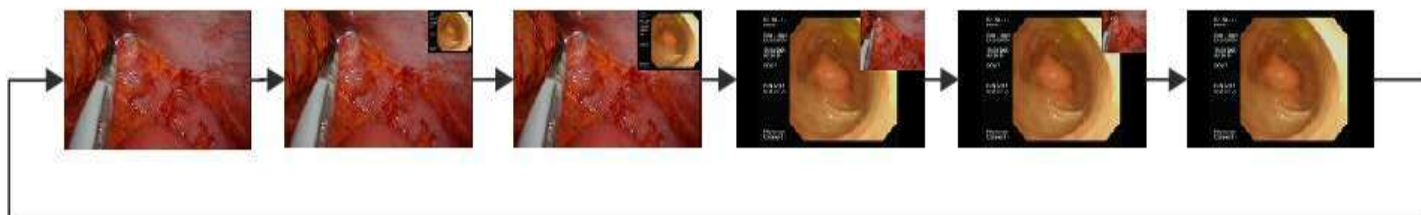
A.I.M.E – Advance Image Multiple Enhancer – funkce zvyšující kvalitu a rozlišení obrazu s potlačením šumu pro využití u endoskopických systémů Olympus


- *medicínský monitor úhlopříčka 26“ – poměr 16:10*
- *HDTV rozlišení obrazu 1920 x 1080 (Full HD)*
- *kontrast 1400 : 1*
- *1,07 bilionů barev, 8bit*
- *zobrazovací úhel 178°(horizontálně i vertikálně)*
- *svítivost 400cd/m²*
- *antireflexní úprava*
- *překreslovací frekvence - 5ms*
- *Gamma – 1,8-2,4PACS*
- *certifikace MDE*
- *vstup - HD/SD – SDI 2x, BNC ; Y/C – 4-pin; Video –BNC; HD15 –D sub, 15 pin; DVI 2x – DVI-I; Aux in (HD/SD-SDI) –BNC konektor*
- *výstup - HD/SD/SDI – 2x SDI –BNC konektor; Y/C – 4-pin; Video –BNC; HD15 –D sub, 15 pin; DVI 2x – DVI-I; Clone Out (3G/HD-SDI) –BNC konektor*
- *rozměry – 626,8 x 395,2 x 79,6 mm*
- *váha – 7,8 kg*
- *zavěšení – 100 mmVESA/WVESA*

Picture out Picture (POP)



Picture in Picture (PIP)







Videokolonoskop CF-HQ190L

nové řady EXERA III. s **HDTV** rozlišením obrazu pro diagnostiku a terapii při sigmoidoskopii nebo kolonoskopii tlustého střeva i u pacientů s obtížnou anatomickou dispozicí, stenózami rekta apod. Videokolonoskop s přídatným oplachovým kanálem pro oplach sliznice, vhodný pro NICE klasifikaci sliznice který je vybaven souborem technologických vylepšení vlastností zaváděcího tubusu pod souhrnným označením **RIT** (Responsive Insertion Technology). – **HFT, PB, Innoflex, ScopeGuide**

Umožňuje zobrazování v módu **NBI** (Narrow Band Imaging) – úzkopásmové zobrazování je nejnovější technické řešení, které lze kombinovat spolu se zvětšením obrazu při endoskopii, osvětluje objekt přes optické filtry úzkými výřezy červené, zelené a modré (R/G/B) části spektra. Tak je získán obraz s dobře odlišenými úrovněmi sliznice a zvýšeným kontrastem sliznice vůči níže ležící cévní síti. Tímto je možno výrazně lépe odhalit v jícnu a žaludku zánětlivé choroby sliznice, novotvarové léze apod.

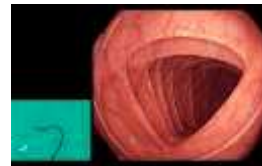
Dále disponuje zcela unikátním elektronickým systémem nastavení zaostřovací vzdálenosti, jedná se tzv. **DualFocus**. Uživatel si pouhým použitím ovládacího tlačítka zvolí jednu ze dvou zaostřovacích poloh endoskopické optiky. Toto umožňuje výrazně lépe pozorovat povrch sliznice v jejím detailu od 2 mm až po 100mm v kombinaci s HDTV obrazem, NBI nebo v bílém světle.

Videokolonoskop se připojuje k videoprocessoru pouze přes digitálně řízený tzv. **OneTouch konektor**, kdy již není zapotřebí další propojovací kabel a tento nový typ konektoru je zcela vodotěsný.

- **zobrazovací systém** endoskopu představuje barevný CCD čip s rozlišením HDTV 1080/50i.
- **technologie tubusu RIT (HFT, PB, Innoflex)**
 - **High Force Transmission** - umožňuje vysoce účinný přenos rotace tubusu kolem jeho radiální osy
 - **Passive Bending system** - vysoce flexibilní úsek v distální části tubusu umožňující výrazně hladší průchod ostrými zahnutími střeva
 - **Innoflex** - nastavitelná rigidita tubusu ve třech stupních
 - **ScopeGuide** – integrovaná technologie pro 3D vizualizování polohy endoskopu během vyšetření, kompatibilní se zařízením UPD.
- **připojení k endoskopické věži**
 - **One-Touch** konektor - umožňuje připojení endoskopu k videořetězci pouze prostřednictvím zdroje světla, konektor je vodotěsný bez nutnosti použití vodotěsného krytu
- **optický systém** – tři světlovodné kanály
 - systém Dual Focus**
 - zorné pole – 170° normální
160° přiblížené
 - směr pohledu – přímý pohled
 - hloubka ostrosti – 5 - 100 mm – normální
2 - 6 mm - přiblížené
 - minimální pozorovací vzdálenost – 4 mm od distálního konce
- **zaváděcí tubus**
 - zevní průměr distálního konce – 13,2 mm

- zevní průměr tubusu – 12,8 mm
 - pracovní délka – 1680 mm
 - celková délka – 2005 mm
 - **pracovní kanál** – vnitřní průměr – 3,7 mm
 - **ohybová část** – rozsah angulace
 - nahoru 180°
 - dolů 180°
 - doprava 160°
 - doleva 160°
 - **Kompatibilita** – systém EVIS EXERA III (CV-190, CV-190Plus a CLV 190)
- Výrobce: [REDACTED]

Scope Guide (zelené pole)



One Touch konektor



EVIS EXERA III




Dual Focus – Normální



Dual Focus – Přiblížení



Dual Focus – Přiblížení v NBI



Elektrochirurgická jednotka ESG-300

Monopolární/bipolární vysokofrekvenční elektrochirurgická jednotka pro použití v gastroenterologii zvláště pak pro základní procedury (polypektomii, EMR, hemostázu, sfinkterotomii, bipolární hemostázu) endoskopickou submukózní disekci ESD (značení, pre-cut incizi, submukózní disekci, hemostázu) perorální endoskopickou myotomii POEM (incize, desekce-tunel, myotomii, hemostázu) a monopolární argon plasma koagulaci (řešení dufusních krvácení, angiodisplasií v tenkém a tlustém střevě, ošetření Barrettova jícnu atd.)
Možnost rozšíření o modul APU-300 umožňující argon plasma koagulaci.

vysokofrekvenční výstup - **Monopolární módy**

typy módů 4 základní módy pro monopolární **řezání** s nastavitelnými efekty intenzity, celkem 18 různých intenzit:

- *PureCut, Efekt 1,2,3 (Čistý řezací mód)*
- *BlendCut, Efekt 1,2,3,4,5 (Smíšený řezací mód)*
- *PulseCut Slow, Efekt 1,2,3,4,5 (Pulsní pomalý mód)*
- *PulseCut Fast, Efekt 1,2,3,4,5 (Pulsní rychlý mód)*

4 základní módy pro monopolární **koagulaci** s nastavitelnými efekty intenzity, celkem 18 různých intenzit:

- *SoftCoag, Efekt 1,2,3,4,5 (Jemná koagulace)*
- *ForcedCoag, Efekt 1,2,3,4,5 (Silnější koagulace)*
- *PowerCoag, Efekt 1,2,3,4,5 (Nejsilnější koagulace)*
- *SpreyCoag, Efekt 1,2,3 (Sprejová koagulace)*

vysokofrekvenční výstup - **Bipolární módy**

typy módů 1 základní mód pro bipolární **řezání** s nastavitelnými efekty:

- *BipolarCut, Efekt 1,2,3*

3 základní módy pro bipolární **koagulaci** s nastavitelnými efekty:

- *BisoftCoag, Efekt 1,2,3*
- *AutoCoag, Efekt 1,2,3*
- *RFCoag, Efekt 1,2,3*

základní frekvence - 430 kHz, +- 20%

maximální výstup - 120 W

ovládání výstupu - nožním **bezdrátovým** pedálem

váha - 11.98

Kg

rozměry (š/v/h) - 370/ 156/ 465 mm

nedílné příslušenství A-cord (kabel k endoskopickým instrumentářiím),
neutrální patientská destička, kabel k neutrální patientské destičce.

kompatibilita S modulem APU-300 Argon plasma koagulace.

bezpečnostní prvky

Název projektu: „Modernizace přístrojů a vybavení pro endoskopii a laparoskopii“,

reg. č. CZ.06.2.56/0.0/0.0./16_043/0001550

Tento projekt je spolufinancován Evropskou unií z Evropského fondu pro regionální rozvoj.

- CQM (Contact Quality Monitor) - Měření aktuální impedance tkáně a následné přizpůsobení intenzity proudu aplikované do tkáně.
- HSCP (High Power Cut Support) – Optimalizuje řezání bez počátečního zpoždění
- FSM (Fast Spark Monitor) - Umožňuje použití výstupního výkonu v úrovni tak nízké jak jen je možné a současně tak vysoké jak je nutné
- LPS (Leakage Protection Sensor) – Sensor sledující úniky proudů tzv. „falešné proudy“

vlastnosti

- Barevný dotykový odporový displej – menu v českém jazyce, možnost ovládat i s chirurgickými rukavicemi
- Ovládání bezdrátovým pedálem s možností přepínání jednotlivých nastavení jednotky přímo na pedálu
- Možnost customizovaného nastavení jednotlivých řezacích/koagulačních módů
- Sprejová koagulace pro výkony ESD (Endoskopická submukózní disekce) a POEM (perorální endoskopická myotomie)



Argon plasma koagulační jednotka APU-300

Argon plasma koagulační jednotka APU-300 (Obr.1) pro endoskopickou/ bronchoskopickou chirurgii. Použitelná pro endoskopické/ bronchoskopické přístroje. Kompatibilita s vysokofrekvenční elektrochirurgickou jednotkou ESG-300 (Obr.2).

Argon plasma koagulační (APC) výstup:

Typy módů 4 základní Argon plasma koagulační módy s nastavitelnými efekty intenzity, celkem 20 různých intenzit.

- *ForcedArgon, Efekt 1,2,3,4,5 (Nepřerušovaný proud plasmy)*
- *PulseArgon Slow, Efekt 1,2,3,4,5 (Pulsující proud plasmy s pomalým střídáním)*
- *PulseArgon Fast, Efekt 1,2,3,4,5(Pulsující proud plasmy s rychlým střídáním)*
- *Smart Argon, Efekt 1,2,3,4,5 („ Chytrý“ průběžně přizpůsobující se proud plasmy na základě vzdálenosti sondy od tkáně)*

maximální výstup	- 120 W			
ovládání výstupu	- nožním bezdrátovým pedálem			
váha				- 5.8 Kg
rozměry (š/ v/ h)	- 370/ 90/ 475 mm			
nedílné příslušenství	MAJ-1871 propojovací kabel s vysokofrekvenční elektrochirurgickou jednotkou ESG-300, tlaková redukce k argon plynu DIN 477-6			
volitelné příslušenství	převozní vozík TC-E300 (Obr.2)			
Displej	dotykový	v součinnosti	s jednotkou	ESG-300

Kompatibilita


- s vysokofrekvenční elektrochirurgickou jednotkou ESG-300
- s Argon plasma koagulačními sondami s axiálním, laterálním a radiálním zakončením (Obr.3)

Vlastnosti

- SmartArgon – bezpečná aplikace argon plasma koagulace na cílovou tkáň odvíjející se od vzdálenosti APC sondy od tkáně. Eliminují se zde rizika způsobená náhlým pohybem pacienta, či vlivem peristaltiky v gastrointestinálním traktu.
- Ovládání bezdrátovým pedálem s možností přepínání jednotlivých nastavení jednotky přímo na pedálu
- Možnost výběru ze tří typů sond s axiálním, radiálním či laterálním přístupem plasmu na cílovou tkáň.
- Snadné, intuitivní a rychlé použití pomocí dvou kroků: Připojením APC sondy do jednotky a stisknutím tlačítka pro kalibraci sondy je jednotka připravena k použití.

Obr.1





Obr.2



Obr.3





Videogastroskop GIF- H190

přístroj umožňující provedení diagnostiku a terapii v horní části GIT s přídavným oplachovým kanálem pro oplach sliznice, zvláště při EMR a krvácení varixů.

Umožňuje zobrazování v módu NBI pomocí upraveného bílého světla přes optické filtry, kdy je možno obraz kombinovat spolu s jeho zvětšením při endoskopii tak, aby byl získán obraz s dobře odlišenými úrovněmi sliznice se zvýšeným kontrastem sliznice vůči níže ležící cévní síti. Tímto je možno výrazně lépe odhalit zánětlivé choroby sliznice, novotvarové léze apod.

- **zobrazovací systém endoskopu** - barevný CCD čip s rozlišením HDTV 1080/50i.
- **optický systém**
 - zorné pole – 140°
 - směr pohledu – přímý pohled
 - hloubka ostrosti – 2 -100 mm
 - minimální pozorovací vzdálenost – 2 mm od distálního konce
- **zaváděcí tubus**
 - zevní průměr distálního konce – 9,2 mm
 - zevní průměr tubusu – 9,2 mm
 - pracovní délka – 1030 mm
 - celková délka – 1345 mm
- **pracovní kanál** – vnitřní průměr – 2,8 mm
- **ohybová část** – rozsah angulace
 - nahoru 210°
 - dolů 90°
 - doprava 100°
 - doleva 100°
- **přídavný oplachový kanál** – pro připojení peristaltické pumpy
- **Kompatibilita** – se systém EVIS EXERA III (CV-190, CV-190Plus a CLV 190)





Videokolonoskop PCF-H190TL/I

nové řady EXERA III. s **HDTV** rozlišením obrazu pro diagnostiku a terapii tlustého střeva, sigmoidoskopii, kolonoskopii a ESD pediatrických pacientů nebo pacientů s obtížnou anatomickou dispozicí je vybaven souborem technologických vylepšení vlastností zaváděcího tubusu pod souhrnným označením **RIT** (Responsive Insertion Technology). – **HFT**, **Innoflex**, pro citlivé zavádění přístroje.

Umožňuje zobrazování v módu **NBI** (Narrow Band Imaging) – úzkopásmové zobrazování je nejnovější technické řešení, které lze kombinovat spolu se zvětšením obrazu při endoskopii, kdy se osvětluje objekt přes optické filtry úzkými výřezy červené, zelené a modré (R/G/B) části spektra. Tak je získán obraz s dobře odlišenými úrovněmi sliznice a zvýšeným kontrastem sliznice vůči níže ležící cévní síti. Tímto je možno výrazně lépe odhalit v jícnu a žaludku zánětlivé choroby sliznice, novotvarové léze apod. Díky menšímu poloměru ohybu distálního konce, zvětšeným rozsahem ohybů nahoru/dolů a tenkému zaváděcímu tubusu umožňuje lepší manévrovací schopnosti zvláště **při výkonech ESD**.

Videokolonoskop se připojuje k videoprocesoru pouze přes digitálně řízený tzv. **OneTouch konektor**, kdy již není zapotřebí další propojovací kabel a tento nový typ konektoru je zcela vodotěsný.

- **zobrazovací systém** endoskopu představuje barevný CCD čip s rozlišením HDTV 1080/50i.
- **technologie tubusu RIT (HFT, Innoflex) pro citlivé zavádění**
 - **High Force Transmission** - umožňuje vysoce účinný přenos rotace tubusu kolem jeho radiální osy
 - **Innoflex** - nastavitelná rigidita tubusu ve třech stupních
- **připojení k endoskopické věži**
 - **One-Touch** konektor - umožňuje připojení endoskopu k videořetězci pouze prostřednictvím zdroje světla, konektor je vodotěsný bez nutnosti použití vodotěsného krytu
- **optický systém**
 - zorné pole – 140°
 - směr pohledu – přímý pohled
 - hloubka ostrosti – 2 -100 mm
 - minimální pozorovací vzdálenost – 4 mm od distálního konce
- **zaváděcí tubus**
 - zevní průměr distálního konce – 9,8 mm
 - zevní průměr tubusu – 10,5 mm
 - pracovní délka – 1680 mm
 - celková délka – 2005 mm
- **pracovní kanál** – vnitřní průměr – 3,2 mm
- **ohybová část** – rozsah angulace
 - nahoru 210°
 - dolů 180°
 - doprava 160°
 - doleva 160°
- **Kompatibilita** – systém EVIS EXERA III (CV-190, CV-190Plus a CLV 190)



EVIS EXERA III



Výrobce:

