



MUKUP005G6GU

**Dodatek č. 56**

**nájemní a provozní smlouvy o provozování vodovodů a kanalizací pro veřejnou potřebu ze dne 24.4.2002**

---

Smluvní strany:

1. Město Kuřim, Jungmannova 968, 664 34 Kuřim  
zastoupené starostou Ing. Dragem Sukalovským  
IČ 00281964  
(dále jen pronajímatel)
  
2. Brněnské vodárny a kanalizace, a. s., Hybešova 254/16, 657 33 Brno  
K podpisu dodatku je oprávněn na základě zmocnění ze dne 25. 11. 2011  
Ing. Ladislav Haška, generální ředitel  
IČ 46347275  
[REDACTED]  
(dále jen nájemce)

I.

Tímto dodatkem se mění příloha č. 1 smlouvy - seznam pronajatého majetku. Tento dodatek obsahuje rovněž úplné znění přílohy č. 1 smlouvy s tím, že podpisem tohoto dodatku končí platnost dosavadního znění přílohy č. 1 smlouvy.

Cena pronajatého majetku celkem: 133.634.705,- Kč

II.

V dodatku je specifikován majetek, který se nově pronajímá:

**1. Objekty a technologie**

Inv.číslo: R-11263

Identifikace stavby: 6659/11/N

Název: ČS Kuřim 1.tl.p. – stavební část

Navýšení pořizovací ceny o: 1.068.072,- Kč

Technický popis:

- stávající ocelové okno vybouráno a nahrazeno novým plastovým se zaskleným izolačním dvojsklem; stávající ocelová tříkřídlová vrata nahrazena novými
- nová stavební elektroinstalace a kabelové rozvody
- stavební úpravy pro novou technologii


Inv.číslo: R-716

Název: ČS Kuřim 1.tl.p. – soubor technologie

Pořizovací cena: 1.983.462,- Kč

Technický popis:

- 3 ks čerpadel CR 45-3-2A-F-A-E-HQQE.....698.815,- Kč
- MaR: rozvaděč DT137, vodoměr, indukční průtokoměr, čidlo tlaku ... 359.868,- Kč
- Rozvaděč RM 1 + související kabelové rozvody..... 460.297,- Kč
- potrubí a armatury..... 464.482,- Kč



Inv.číslo: R-717

Název: EZS - Kuřim ČS a VDJ 1.tl.p.

Požizovací cena: 154.827,- Kč

Technický popis:

- Ústředna PZTS + zdroj, čidla + detektory, kabelové rozvody a související zařízení

Inv.číslo: R-718

Název: ČS Kuřim 1.tl.p. – NN přípojka

Požizovací cena: 528.992,- Kč

Technický popis:

- Zemní kabel 1-CYKY 4x35 mm včetně uzemňovacího pásku FeZn 30x4 mm včetně elektroměrového rozvaděče a přípojovací skříňky

Inv.číslo: R-719

Název: Rozvaděč RACOM – ČS a VDJ Kuřim 1.tl.p.

Požizovací cena: 489.589,- Kč

Technický popis:

- řídicí systém ED137 automat SIMATIC S7-300, radiomodem RACOM MR400, záložní zdroj UPS

Inv.číslo: R-720

Název: ČS Kuřim 1.tl.p. – mostový jeřáb s kladkostrojem 1,6 t

Požizovací cena: 15.720,- Kč

Technický popis: nosnost 1,6 t, rozpětí 6,6 m, zdvih 6 m, vč. kladkostroje 16-12

## 2. Kanalizace

Inv. číslo: R-536

Název: Kuřim – kanalizační řad

Identifikace stavby: 5877/07/N

Kolaudační rozhodnutí: č.j. ŽP4426/2002-Ns ze dne 3.7.2002

Navýšení ceny o: 266 740,- Kč

Technický popis: Prodloužení splaškové kanalizace DN 300 v ul. Rozdělovací

- S1474980 – S1630427 - obetonovaná kamenina DN 300, dl. 63,34 m
- revizních šachet 3 ks

k.ú. Kuřim, p.č: 4525/1, 2646/6, 2647/11, 2654/2, 4489, 2647/10

## 3. Pozemky

Katastrální území	Parcela číslo	Výměra	Druh pozemku	Cena
Lelekovice	p.č. 1419/3	172 m <sup>2</sup>	lesní pozemek	650
Lelekovice	p.č. 1419/2	10 m <sup>2</sup>	lesní pozemek	40



***Vyjímá se:***

Inv.číslo: R-531

Název: EZS - Kuřim ČS a VDJ I.tl.p.

Požizovací cena: 178.545,- Kč

III.

Cena pronajímaného majetku za dodatek : 4.329.547,- Kč

Ostatní ustanovení smlouvy se nemění.


Dodatek nabývá účinnosti dnem podpisu.


Dodatek je vyhotoven v šesti vyhotoveních, z nichž každá smluvní strana obdrží tři.

K podpisu dodatků uvedené smlouvy je zmocněn starosta města Kuřimi dle § 103 odst. 4 písm. g) zákona č. 128/2000 Sb., o obcích v platném znění na základě usnesení Rady města Kuřimi č. 193/2007 ze dne 9.3.2007.

V Kuřimi dne *15.8.2012*

V Brně dne 16-08-2012






**Příloha č. 1** nájemní a provozní smlouvy o provozování vodovodů a kanalizací pro veřejnou potřebu ze dne 24. 4. 2002

---

Smluvní strany:

1. Město Kuřim, Jungmanova 968, 664 34 Kuřim  
zastoupené starostou Ing. Dragem Sukalovským  
IČ 00281964  
(dále jen pronajímatel)
2. Brněnské vodárny a kanalizace, a.s. Hybešova 254/16, 657 33 Brno  
zastoupené na základě zmocnění ze dne 25.11.2011 Ing. Ladislavem Haškou, generálním ředitelem  
IČ 46347275  
  
(dále jen nájemce)

V příloze č. 1 nájemní a provozní smlouvy je specifikován majetek, který pronajímatel pronajímá nájemci a který nájemce do nájmu přejímá.


Majetek, který je předmětem nájmu, představuje soubor movitého a nemovitého majetku vodovodu a kanalizace pro veřejnou potřebu města Kuřimi.


část A - pozemky	111 320 ,- Kč
část B - vodovod	41 495 339 ,- Kč
část C - vodovodní přípojky	575 971 ,- Kč
část D - kanalizace	70 361 454 ,- Kč
část E - stav.objekty a technologie	21 090 621 ,- Kč
celkem	133 634 705 ,- Kč

Příloha č. 1 je vyhotovena v šesti vyhotoveních, z nichž každá smluvní strana obdrží tři.

V Kuřimi dne ..... *15. 8. 2012* .....

V Brně dne ..... *16 -08- 2012* .....








Příloha č. 1, část A - pozemky

Parcelní číslo	Katastrální území	Výměra m <sup>2</sup>	Druh pozemku	Cena Kč	Číslo listu vl.	Kód k.ú.	Okres	poznámka
část 3084/3	Kuřim	2088,5	ostatní plocha	31 716	1	677655	Brno-venkov	VDJ 2.tl.p. - manipulační plocha
3084/4	Kuřim	67	zastavěná plocha	6 700	1	677655	Brno-venkov	VDJ 2.tl.p. (inv.č. R09144)
3105/4	Kuřim	2859	ostatní plocha	43 417	1	677655	Brno-venkov	VDJ 1.tl.p. 1 manipulační plocha (inv.č. R10044)
4186	Kuřim	171	zastavěná plocha	11 115	1	677655	Brno-venkov	VDJ 1.tl.p. (inv.č. R11185)
4319	Kuřim	264	zastavěná plocha	17 160	1	677655	Brno-venkov	ČS při VDJ 1.tl.p. (inv.č. R11263)
3198/44	Kuřim	22	zastavěná plocha a nádvoří	522	1	677655	Brno-venkov	ATS Kuřim, Podlesí (inv.č. R669)
1419/3	Lelekovice	172	lesní pozemek	650	799	679895	Brno-venkov	VDJ Kuřim - Podlesí - manipulační plocha
1419/2	Lelekovice	10	lesní pozemek	40	799	679895	Brno-venkov	VDJ Kuřim - Podlesí (R00987)
<b>Celkem</b>				<b>111 320</b>				



Příloha č. 1, část D - kanalizační řád

Inv. číslo	Název majetku							Pořizovací cena v Kč		
	Katastr	Ulice	Délka	Profil	Úsek č	od šachty č.	po šachtu č.		č. v generelu	Rok
R536	Kučřim - kanalizační řád							68 952 821		
	Kučřim	Bedřichova Smetany	40,71	Kruh 300	102286	91663	92207	466/380	1952	TBH
	Kučřim	Bedřichova Smetany	50,17	Kruh 600	97797	91386	91370	351/349, C7 - Smetanova	1952	TBH
	Kučřim	Bedřichova Smetany	48,33	Kruh 500	332202	6075	91380	6075/351, C7 - Smetanova	1952	TBH
	Kučřim	Bedřichova Smetany	41,59	Kruh 400	332098	91867	6075	400/6075, C7 - Smetanova	1952	TBH
	Kučřim	Bedřichova Smetany	40,3	Kruh 400	97943	91669	91867	381/400, C7 - Smetanova	1952	TBH
	Kučřim	Bedřichova Smetany	33,82	Kruh 400	97938	91663	91669	380/381, C7 / Smetanova	1952	TBH
	Kučřim	Bedřichova Smetany	33,94	Kruh 300	102288	92214	92213	469/468	1952	TBH
	Kučřim	Bedřichova Smetany	39,88	Kruh 300	98659	92213	92210	468/467	1952	TBH
	Kučřim	Bedřichova Smetany	39,89	Kruh 300	102287	92210	92207	467/466	1952	TBH
	Kučřim	Blanenská	39,8	Kruh 300	332133	92300	6084	504/6048	1970	KT
	Kučřim	Blanenská	43,17	Kruh 300	98961	92296	92298	503/502	1970	KT
	Kučřim	Blanenská	55,3	Kruh 300	101695	95890	95915	869/870	1970	KT
	Kučřim	Blanenská	29,45	Kruh 300	332169	6033	92300	6033/504	1970	KT
	Kučřim	Blanenská	10,8	Kruh 400	332407	6037	512	6037/512	1970	KT
	Kučřim	Blanenská	151,39	Kruh 300	101707	95915	92315	870/511	1970	KT
	Kučřim	Blanenská	128,79	Kruh 300	332296	92315	6033	511/6033	1970	KT
	Kučřim	Blanenská	33,41	Kruh 300	332286	6048	92298	6048/503	1970	KT
	Kučřim	Blanenská	25,45	Kruh 600	102344	95389	96038	807/882	1970	KT
	Kučřim	Blanenská	32,71	Kruh 400	332308	95508	823	889/823	1970	KT
	Kučřim	Blanenská	43,22	600	102386	95389	95397		1980	Beton
	Kučřim	Blanenská	46,09	600	102347	95397	95402		1980	Beton
	Kučřim	Blanenská	45,31	600	102348	95402	95404		1980	Beton
	Kučřim	Blanenská	49,77	600	101510	95404	95409		1980	Beton
	Kučřim	Blanenská	48,4	600	102352	95409	95443		1980	Beton
	Kučřim	Blanenská	35,27	600	102353	95443	95460		1980	Beton
	Kučřim	Blanenská	31,18	600	102354	95460	95468		1980	Beton
	Kučřim	Blanenská	4,32	600	102356	95468	95481		1980	Beton
	Kučřim	Blanenská	17,16	500	102357	95481	95490		1980	Beton
	Kučřim	Blanenská	59,55	500	101514	95490	95508		1980	Beton
	Kučřim	Blanenská	29,18	500	102358	95508	95519		1980	Beton
	Kučřim	Blanenská	43,38	500	101515	95519	95523		1980	Beton
	Kučřim	Blanenská	45,32	500	101516	95523	95530		1980	Beton
	Kučřim	Blanenská	27,79	500	101517	95530	95534		1980	Beton

Kuřim	Blanenská	17,36	500	101519	95534	95538		1980	Beton
Kuřim	Blanenská	64,63	500	101520	95538	95543		1980	Beton
Kuřim	Blanenská	97,49	500	101526	95543	95554		1980	Beton
Kuřim	Blanenská	45,56	500	101591	95554	95757		1980	Beton
Kuřim	Blanenská	55,02	500	101532	95757	95578		1980	Beton
Kuřim	Blanenská	45,2	500	101539	95578	95580		1980	Beton
Kuřim	Blanenská	37,41	400	101543	95580	95595		1980	Beton
Kuřim	Blanenská	20,5	400	101549	95595	95602		1980	Beton
Kuřim	Blanenská	12,31	400	102359	95602	95611		1980	Beton
Kuřim	Blanenská	73,91	400	101551	95611	95622		1980	Beton
Kuřim	Blanenská	45,62	400	101553	95622	95631		1980	Beton
Kuřim	Blanenská	42	400	101555	95631	95655		1980	Beton
Kuřim	Blanenská	43,28	400	101565	95656	95666		1980	Beton
Kuřim	Blanenská	30,39	400	101568	95666	95680		1980	Beton
Kuřim	Blanenská	45,35	400	101576	95680	1386622		1980	Beton
Kuřim	Blanenská	77,5	400	1386624	1386622	1386621		1980	Beton
Kuřim	Blanenská	41,8	400	1386625	1386621	1386620		1980	Beton
Kuřim	Blanenská	51,72	400	1386626	1386620	1386619		1980	Beton
Kuřim	Blanenská	30,81	400	1386627	1386619	1386618		1980	Beton
Kuřim	Blanenská	52,4	400	1386623	1386618	95720		1980	Beton
Kuřim	Boženy Němcové	54,7	Kruh 400	97301	90274	90268	226/225	1982	beton
Kuřim	Boženy Němcové	66,9	Kruh 400	97313	90274	90283	227/226	1982	beton
Kuřim	Budárkova	42,71	Kruh 1000	96616	89314	89304	104/103	1956	beton
Kuřim	Budárkova	7,34	Kruh 1000	96623	89323	89314	105/104	1956	beton
Kuřim	Dr. Vališe	57,23	Kruh 300	100844	93968	93990	677/679	1958	beton
Kuřim	Dr. Vališe	52,95	Kruh 400	100864	94009	94016	680/681	1958	beton
Kuřim	Dr. Vališe	49,23	Kruh 400	100846	93976	94009	678/680	1958	beton
Kuřim	Dr. Vališe	41,01	Kruh 400	100851	93990	93976	679/678	1958	beton
Kuřim	Dr. Vališe	46,12	Kruh 400	102322	94016	94032	681/682	1958	beton
Kuřim	Dukelská	78,21	Kruh 300	101374	95067	95065	779/777	1952	TBH
Kuřim	Farského	43,38	Kruh 400	97570	90883	90877	291/290	2001	KT
Kuřim	Farského	56,92	Kruh 400	97577	90894	90883	292/291	2001	KT
Kuřim	Farského	58,73	Kruh 400	97585	90908	90894	293/292	2001	KT
Kuřim	Farského	38,98	Kruh 400	97596	90921	90908	294/293	2001	KT
Kuřim	Havlíčkova	49,01	Tlam 700/700	100782	93857	94032	664/682	1952	TBH
Kuřim	Havlíčkova	110,37	Kruh 700	332404	93841	94032	659/663	1952	TBH
Kuřim	Havlíčkova	54,77	Vejc 600/950	100778	93854	93853	661/660	1952	TBH
Kuřim	Havlíčkova	6,11	Kruh 600	102323	94032	94041	682/683	1952	TBH
Kuřim	Havlíčkova	34,54	Kruh 600	102324	94041	18810	683/13	1952	TBH
Kuřim	Havlíčkova	38,08	Vejc 700/1050	100781	93855	93857	662/664	1952	TBH
Kuřim	Havlíčkova	6,95	Vejc 700/1050	332408	93855	93855	663/662	1952	TBH
Kuřim	Havlíčkova	46,46	Vejc 600/950	102304	93187	93854	606/661	1952	TBH
Kuřim	Havlíčkova	53,45	Vejc 600/950	100776	93853	93841	660/659	1952	TBH
Kuřim	Havlíčkova	4,77	Kruh 500	100870	94032		683/684	1952	TBH
Kuřim	Husova	32,2	Kruh 300	97701	91206	91191	330/329	1952	TBH

Kurim	Husova	46,29	Kruh 300	97713	91216	91206	331/330	1952	TBH
Kurim	Husova	33,28	Kruh 300	332317	91187	6103	328/6103	1952	TBH
Kurim	Husova	34,56	Kruh 301	97688	91175	91187	327/328	1952	TBH
Kurim	Husova	33,84	Kruh 300	97690	91191	91175	329/327	1952	TBH
Kurim	Husova	41,91	Kruh 300	97717	91227	91216	332/331	1952	TBH
Kurim	Husova	47,78	Kruh 300	97719	91236	91227	333/332	1952	TBH
Kurim	Husova	21,59	Kruh 300	97725	91248	91236	334/333	1952	TBH
Kurim	Jungmannova	47,04	Kruh 300	98728	92241	92234	475/474	1972	TBH
Kurim	Jungmannova	25,82	Vejc 600/950	332304	6071	91706	6071/385	1972	TBH
Kurim	Jungmannova	6,02	Vejc 600/950	332197	6068	6069	6068/6069	1972	TBH
Kurim	Jungmannova	38,9	Vejc 600/950	332195	6066	6068	6066/6068	1972	TBH
Kurim	Jungmannova	27,62	Vejc 600/950	332303	6070	6071	6070/6071	1972	TBH
Kurim	Jungmannova	17,15	Vejc 600/950	332198	6069	91757	6069/390	1972	TBH
Kurim	Jungmannova	7,02	Vejc 600/950	332089	91762	6066	392/6066	1972	TBH
Kurim	Jungmannova	10,19	Vejc 600/950	332087	91757	6070	390/6070	1972	TBH
Kurim	Jungmannova	26,35	Vejc 600/900	332199	6072	6073	6072/6073	1972	TBH
Kurim	Jungmannova	1,83	Vejc 600/900	332081	91706	6072	385/6072	1972	TBH
Kurim	Jungmannova	45,06	Vejc 600/900	332200	6073	91412	6073/358	1972	TBH
Kurim	Jungmannova	8,99	Kruh 500	332185	6056	6057	6056/6057	1972	TBH
Kurim	Jungmannova	29,62	Kruh 500	332102	91923	6053	406/6053	1972	TBH
Kurim	Jungmannova	7,41	Kruh 500	332184	6055	6054	6055/6054	1972	TBH
Kurim	Jungmannova	7,72	Kruh 500	332095	91805	6056	398/6056	1972	TBH
Kurim	Jungmannova	11,22	Kruh 500	332183	6054	91805	6054/398	1972	TBH
Kurim	Jungmannova	5,3	Kruh 500	332188	6059	91770	6059/396	1972	TBH
Kurim	Jungmannova	32,77	Kruh 500	332194	6065	91762	6065/392	1972	TBH
Kurim	Jungmannova	21,3	Kruh 500	332192	6063	6064	6063/6064	1972	TBH
Kurim	Jungmannova	17,48	Kruh 500	332191	6062	6063	6062/6063	1972	TBH
Kurim	Jungmannova	13,5	Kruh 500	332190	6061	6060	6061/6060	1972	TBH
Kurim	Jungmannova	17,23	Kruh 500	332189	6060	6059	6060/6059	1972	TBH
Kurim	Jungmannova	13,23	Kruh 500	332187	6058	91781	6058/397	1972	TBH
Kurim	Jungmannova	8,98	Kruh 500	332186	6057	6058	6057/6058	1972	TBH
Kurim	Jungmannova	4,53	Kruh 500	332182	6053	91893	6053/404	1972	TBH
Kurim	Jungmannova	16,46	Kruh 500	332100	91893	6055	404/6055	1972	TBH
Kurim	Jungmannova	4,71	Kruh 500	332094	91781	6061	397/6061	1972	TBH
Kurim	Jungmannova	11,15	Kruh 500	332093	91770	6062	396/6062	1972	TBH
Kurim	Jungmannova	21,33	Kruh 500	332091	91765	6065	394/6065	1972	TBH
Kurim	Jungmannova	30,09	Kruh 400	332180	6050	91932	6050/407	1972	TBH
Kurim	Jungmannova	36,26	Kruh 400	332181	6051	91923	6051/406	1972	TBH
Kurim	Jungmannova	13,77	Kruh 400	332178	6049	6050	6049/6050	1972	TBH
Kurim	Jungmannova	45,6	Kruh 400	332177	6047	91981	6047/411	1972	TBH
Kurim	Jungmannova	2,2	Kruh 400	332104	91981	6049	411/6049	1972	TBH
Kurim	Jungmannova	3,31	Kruh 400	332103	91932	6051	407/6051	1972	TBH
Kurim	Jungmannova	44,87	Kruh 300	98666	92222	91663	470/380	1972	TBH
Kurim	Jungmannova	35,09	Kruh 300	332126	92267	92222	491/492	1972	TBH
Kurim	Jungmannova	36,36	Kruh 300	332127		92222	492/470	1972	TBH

Kuřim	Jungmannova	31.01	Kruh 300	98712	92231	92267	473/491	1972	TBH
Kuřim	Jungmannova	11.26	Kruh 300	332117	92185	6056	460/6056	1972	TBH
Kuřim	Jungmannova	10.79	Kruh 300	332116	92177	6058	459/6058	1972	TBH
Kuřim	K.H.Máchy	41.47	Kruh 400	101104	94545	94562	725/726	1986	beton
Kuřim	K.H.Máchy	60.1	Kruh 400	101115	94548	94641	728/732	1986	beton
Kuřim	K.H.Máchy	42.03	Kruh 400	101109	94576	94584	727/728	1986	beton
Kuřim	K.H.Máchy	81.26	Kruh 400	102218	94576	94562	726/727	1986	beton
Kuřim	K.H.Máchy	8.89	Kruh 400	332307	94641	6032	732/6032	1986	beton
Kuřim	Komenského	50.79	Kruh 300	100592	93532	93523	629/628	1958	beton
Kuřim	Komenského	27.03	Kruh 400	100607	93554	93561	631/632	1958	beton
Kuřim	Komenského	49.44	Kruh 400	100610	93561	93568	632/633	1958	beton
Kuřim	Komenského	35.73	Kruh 400	102320	93839	93841	658/659	1958	beton
Kuřim	Komenského	35.74	Kruh 400	102319	93826	93839	657/658	1958	beton
Kuřim	Komenského	30.66	Kruh 400	102318	93816	93826	656/657	1958	beton
Kuřim	Komenského	24.54	Kruh 400	100605	93547	93554	630/631	1958	beton
Kuřim	Komenského	51.69	Kruh 400	100552	93513	93509	624/623	1958	beton
Kuřim	Komenského	47.95	Kruh 400	100546	93509	93547	623/630	1958	beton
Kuřim	Komenského	8.62	Kruh 300	100838	93960	93968	676/677	1958	beton
Kuřim	Komenského	45.38	Kruh 300	100832	93949	93960	675/676	1958	beton
Kuřim	Komenského	37.16	Kruh 300	100828	93944	93949	674/675	1958	beton
Kuřim	Kpt.Jaroše	46.11	Kruh 300	101408	95118	95091	784/782	1952	TBH
Kuřim	Kpt.Jaroše	44.47	Kruh 300	101401	95104	95118	783/784	1952	TBH
Kuřim	Kpt.Jaroše	60.51	Kruh 300	101414	95124	95104	785/783	1952	TBH
Kuřim	Kpt.Jaroše	58.38	Kruh 300	101418	95141	95124	786/785	1952	TBH
Kuřim	Kpt.Jaroše	39.43	Kruh 300	101421	95152	95141	787/786	1952	TBH
Kuřim	Křižkovského	12.61	Kruh 400	102114	92629	92699	52/57	1952	TBH
Kuřim	Křižkovského	6.47	Kruh 400	102295	92699	96020	57/88	1952	TBH
Kuřim	Křižkovského	11.55	Kruh 300	102293	92519	92699	56/57	1952	TBH
Kuřim	Křižkovského	16.59	Kruh 300	99276	92437	92579	55/56	1952	TBH
Kuřim	Křižkovského	35.51	Kruh 300	102292	92368	92437	54/55	1952	TBH
Kuřim	U Potoka	34.53	Kruh 1200	37011	18815	18816	18/38	1987	KT
Kuřim	Láznisko	59.03	Kruh 1000	97729	91264	91278	337/338	1952	TBH
Kuřim	Láznisko	59.55	Kruh 1000	96599	89282	89293	101/102	1952	TBH
Kuřim	Láznisko	46.45	Kruh 1000	101864	89257	89374	100/110	1952	TBH
Kuřim	Láznisko	59	Kruh 1000	102228	89384	89282	111/101	1952	TBH
Kuřim	Láznisko	25.86	Kruh 1000	96660	89293	89304	102/103	1952	TBH
Kuřim	Legionáře F.Voitů	41.32	Kruh 300	100620	93575	93568	634/633	1958	TBH
Kuřim	Legionáře F.Voitů	25.93	Kruh 500	102313	93651	18806	641/9	1958	TBH
Kuřim	Legionáře F.Voitů	41.24	Kruh 500	100669	93638	93651	640/641	1958	TBH
Kuřim	Legionáře F.Voitů	46.26	Kruh 500	100652	93626	93638	639/640	1958	TBH
Kuřim	Legionáře F.Voitů	46.24	Kruh 500	100637	93616	93626	638/639	1958	TBH
Kuřim	Legionáře F.Voitů	36.18	Kruh 500	100614	93568	93616	633/638	1958	TBH
Kuřim	Legionáře F.Voitů	40.05	Kruh 300	100625	93579	93575	635/634	1958	TBH
Kuřim	Legionáře F.Voitů	33.42	Kruh 300	100632	93603	93588	637/636	1958	TBH
Kuřim	Legionáře F.Voitů	39.04	Kruh 300	100629	93588	93579	636/635	1958	TBH

Kuřim	Legionářská	27,06	Kruh 300	97612	90988	89415	302/115	1952	TBH
Kuřim	Legionářská	9,02	Kruh 300	99505	92849	92866	591/592	1952	TBH
Kuřim	Legionářská	2,57	Kruh 500	102212	93272	93187	607/606	1952	TBH
Kuřim	Legionářská	35,31	Kruh 500	99523	92877	91002	593/306	1952	TBH
Kuřim	Legionářská	52,56	Kruh 500	102213	93396	93373	611/610	1952	TBH
Kuřim	Legionářská	50,6	Kruh 500	100508	93439	93421	613/612	1952	TBH
Kuřim	Legionářská	49,67	Kruh 500	100501	93421	93396	612/611	1952	TBH
Kuřim	Legionářská	44,49	Kruh 500	100465	93373	93321	610/609	1952	TBH
Kuřim	Legionářská	62,6	Kruh 500	100324	93321	93274	609/608	1952	TBH
Kuřim	Legionářská	39,51	Kruh 500	100252	93274	93227	608/607	1952	TBH
Kuřim	Legionářská	6,51	Kruh 500	99976	93187	93145	606/605	1952	TBH
Kuřim	Legionářská	35,44	Kruh 500	332179	93145	6102	605/6102	1952	TBH
Kuřim	Legionářská	64,06	Kruh 500	99488	92816	92830	589/590	1952	TBH
Kuřim	Legionářská	57,53	Kruh 500	332074	90991		303/336	1952	TBH
Kuřim	Legionářská	40,16	Kruh 500	97610	90979	90947	300/297	1952	TBH
Kuřim	Legionářská	48,5	Kruh 500	97605	90947	90988	297/302	1952	TBH
Kuřim	Legionářská	66,86	Kruh 400	97547	90853	90991	288/303	1952	TBH
Kuřim	Legionářská	40,84	Kruh 400	97619	91002	90999	306/305	1952	TBH
Kuřim	Legionářská	68,36	Kruh 600	99480	92799	92792	587/588	1952	TBH
Kuřim	Legionářská	45,5	Kruh 600	99482	92799	92816	588/589	1952	TBH
Kuřim	Legionářská	8,52	Vejc 600/950	99502	93187	92830	590/606	1952	TBH
Kuřim	Legionářská	81,05	Kruh 400	97616	90999	90853	305/288	1952	TBH
Kuřim	Legionářská	37,85	Kruh 400	97565	90877	90863	290/289	1952	TBH
Kuřim	Legionářská	109,55	Kruh 400	97552	90863	90979	289/300	1952	TBH
Kuřim	Legionářská	70,14	Kruh 300	332163	92866	6092	592/6092	1952	TBH
Kuřim	Legionářská	36,05	Kruh 300	332215	6092	92872	6092/593	1952	TBH
Kuřim	Legionářská	36,61	Kruh 300	99495	92830	92849	590/591	1952	TBH
Kuřim	Luční	14,35	Kruh 600	102269	91043	91059	314/315	1952	TBH
Kuřim	Luční	57,92	Vejc 600/900	102200	91059	91070	315/316	1952	TBH
Kuřim	Luční	65,6	Vejc 600/900	97653	91070	89354	316/108	1952	TBH
Kuřim	Luční	32,08	Kruh 500	97752	91340	91336	345/344	1952	TBH
Kuřim	Luční	70,39	Kruh 500	332075	91336	6080	344/6080	1952	TBH
Kuřim	Luční	2,06	Kruh 500	97753	91350	91340	346/345	1952	TBH
Kuřim	Luční	81,67	Kruh 600	332275	6103	91081	6103/317	1952	TBH
Kuřim	Luční	31,38	Vejc 600/900	97760	91350		346/347	1952	TBH
Kuřim	Luční	33,67	Kruh 700	97764	91363	91350	348/346	1952	TBH
Kuřim	Luční	44,31	Kruh 500	332274	6080	6103	6080/6103	1952	TBH
Kuřim	Luční	47,25	Kruh 600	97649	91034	91043	313/314	1952	TBH
Kuřim	Luční	49,33	Kruh 600	97654	91081	91034	317/313	1952	TBH
Kuřim	Malá Česká	32,78	Kruh 300	97351	90343	90321	234/231	1987	beton
Kuřim	Malá Česká	39,33	Kruh 301	97341	90319	90301	230/229	1987	beton
Kuřim	Malá Česká	34,95	Kruh 300	97346	90321	90319	231/230	1987	beton
Kuřim	Malá Česká	10,97	Kruh 300	97350	90324	90321	232/231	1987	beton
Kuřim	Malá Česká	48,76	Kruh 300	102198	90336	90324	233/232	1987	beton
Kuřim	Malá Česká	32,83	Kruh 300	97356	90355	90343	235/234	1987	beton

Kuřim	Na Královkách	26,6	Kruh 300	332287	6052	91923	6052/406	1952	TBH
Kuřim	Na Královkách	34,02	Kruh 300	99269	92421	92464	548/551	1952	TBH
Kuřim	Na Královkách	28,74	Kruh 300	332206	6081	92508	6081/554	1952	TBH
Kuřim	Na Královkách	6,89	Kruh 300	332149	92508	6052	554/6052	1952	TBH
Kuřim	Na Královkách	3,24	Kruh 300	332147	92473	6081	552/6081	1952	TBH
Kuřim	Na Královkách	31,94	Kruh 300	992279	92464	92473	551/552	1952	TBH
Kuřim	Na Královkách	13,03	Kruh 300	99265	92413	92421	547/548	1952	TBH
Kuřim	Na Loučkách	25,73	Kruh 500	102383	90387	18820	239/23	1985	TBR
Kuřim	Na Loučkách	47,93	Kruh 500	102379	90415	90387	240/239	1985	TBR
Kuřim	Na Loučkách	48,86	Kruh 500	102259	90422	90420	242/241	1985	TBR
Kuřim	Na Loučkách	16,08	Kruh 500	102258	90420	90415	241/240	1985	TBR
Kuřim	Na Loučkách	50,92	Kruh 400	102260	90431	90422	243/242	1985	TBR
Kuřim	Na Loučkách	46,89	Kruh 400	97375	90441	90431	244/243	1985	TBR
Kuřim	Na Loučkách	34,36	Kruh 300	97380	90454	90415	245/240	1985	TBR
Kuřim	Na Loučkách	43,07	Kruh 300	97383	90483	90471	248/247	1985	TBR
Kuřim	Na Loučkách	33,47	Kruh 300	101985	90460	90454	246/245	1985	TBR
Kuřim	Na Zahrádkách	55,18	Kruh 300	99538	92965	92908	599/596, TOS	1952	TBH
Kuřim	Na Zahrádkách	40,28	Kruh 300	99534	92908	92883	596/594, TOS	1952	TBH
Kuřim	Na Zahrádkách	2,57	Kruh 600	99437	92725	92731	579/580	1952	TBH
Kuřim	Na Zahrádkách	41,3	Kruh 500	332211	6088	6089	6088/6089	1952	TBH
Kuřim	Na Zahrádkách	66,09	Kruh 500	99433	92724	92725	578/579	1952	TBH
Kuřim	Na Zahrádkách	36,86	Kruh 500	332157	92712	6086	572/6086	1952	TBH
Kuřim	Na Zahrádkách	19,82	Kruh 500	99429	92717	6087	575/6087	1952	TBH
Kuřim	Na Zahrádkách	2,88	Kruh 500	332212	6089	92724	6089/578	1952	TBH
Kuřim	Na Zahrádkách	29,94	Kruh 500	102308	6087	92719	6087/576	1952	TBH
Kuřim	Na Zahrádkách	22,87	Kruh 500	332210	6086	92717	6086/575	1952	TBH
Kuřim	Na Zahrádkách	13,71	Kruh 500	332300	92719	6088	576/6088	1952	TBH
Kuřim	Na Zahrádkách	6,68	Tiam 750/500	102298	92731	92743	580/581	1952	TBH
Kuřim	Na Zahrádkách	38,51	Kruh 600	102300	92768	92780	583/585	1952	TBH
Kuřim	Na Zahrádkách	29,17	Kruh 600	332214	6091	92792	6091/587	1952	TBH
Kuřim	Na Zahrádkách	3,04	Kruh 600	332213	6090	92768	6090/583	1952	TBH
Kuřim	Na Zahrádkách	9,49	Kruh 600	332162	92786	6091	586/6091	1952	TBH
Kuřim	Na Zahrádkách	31,32	Kruh 600	102301	92780	92786	585/586	1952	TBH
Kuřim	Na Zahrádkách	8,82	Kruh 600	332160	92756	6090	582/6090	1952	TBH
Kuřim	Na Zahrádkách	12,12	Kruh 600	102299	92743	92756	581/582	1952	TBH
Kuřim	Na Zahrádkách	42,66	Kruh 400	332305	6084	6085	6084/6085	1952	TBH
Kuřim	Na Zahrádkách	5,23	Kruh 400	332209	6085	92712	6085/572	1952	TBH
Kuřim	Na Zahrádkách	50,91	Kruh 300	99529	92883	92696	594/569	1952	TBH
Kuřim	Na Zahrádkách	31,04	Kruh 300	332208	6083	92675	6083/567	1952	TBH
Kuřim	Na Zahrádkách	33,67	Kruh 300	332207	6082	92687	6082/568	1952	TBH
Kuřim	Na Zahrádkách	14,83	Kruh 300	332154	92696	6082	569/6082	1952	TBH
Kuřim	Na Zahrádkách	11,93	Kruh 300	332152	92675	6084	567/6084	1952	TBH
Kuřim	Na Zahrádkách	8,9	Kruh 300	332153	92687	6083	568/6083	1952	TBH
Kuřim	Nádražní	15,34	Kruh 300	102367	90604	18828	264/31	1952	TBH
Kuřim	Nádražní	13,38	Kruh 300	97480	90662	90659	271/270	1952	TBH



Kuřim	Nádražní	35,84	Kruh 300	102267	90713	90697	275/274	1952	TBH
Kuřim	Nádražní	39,91	Kruh 300	101989	90613	90607	266/265	1952	TBH
Kuřim	Nádražní	46,34	Kruh 300	102266	90697	90688	274/273	1952	TBH
Kuřim	Nádražní	1,77	Kruh 300	97475	90659	90647	270/269	1952	TBH
Kuřim	Nádražní	44,05	Kruh 300	97466	90647	90627	269/268	1952	TBH
Kuřim	Nádražní	18,16	Kruh 300	97460	90627	90618	268/267	1952	TBH
Kuřim	Nádražní	16,51	Kruh 300	102264	90618	90607	267/265	1952	TBH
Kuřim	Nádražní	10,15	Kruh 500	102268	90938	18827	296/30	1952	TBH
Kuřim	Nádražní	12,86	Kruh 500	97603	90929	90938	295/296	1952	TBH
Kuřim	Nádražní	35,67	Kruh 500	102265	90688	90929	273/295	1952	TBH
Kuřim	Nádražní	10,27	Kruh 300	102262	90602	18828	263/31	1952	TBH
Kuřim	Nádražní	42,07	Kruh 300	102263	90607	90602	265/263	1952	TBH
Kuřim	Nám. Osvobození	32,41	Kruh 300	332132	92296	6039	502/6039	1952	TBH
Kuřim	Nám. Osvobození	28,47	Kruh 300	332174	6039	6038	6039/6038	1952	TBH
Kuřim	Nám. Osvobození	5,54	Kruh 400	332129	92272	6041	494/6041	1952	TBH
Kuřim	Nám. Osvobození	24,24	Kruh 400	332281	6041	92270	6041/493	1952	TBH
Kuřim	Nám. Osvobození	30,79	Kruh 401	332173	6038	92279	6038/497	1952	TBH
Kuřim	Nám. Osvobození	65,54	Kruh 400	98946	92279	92277	497/496	1952	TBH
Kuřim	Nám. Osvobození	53,13	Kruh 400	98942	92277	92274	496/495	1952	TBH
Kuřim	Nám. Osvobození	33,42	Kruh 400	98922	92274	92272	495/494	1952	TBH
Kuřim	Nerudova	82,65	Kruh 400	97318	90293	90268	228/225	1982	beton
Kuřim	Nerudova	46,15	Kruh 500	97279	90256	90254	223/222	1982	beton
Kuřim	Nerudova	27,77	Kruh 600	97263	90250	91649	220/38	1982	beton
Kuřim	Nerudova	92,36	Kruh 500	97274	90254	90253	222/221	1982	beton
Kuřim	Nerudova	15,97	Kruh 500	97269	90253	90250	221/220	1982	beton
Kuřim	Nerudova	46,25	Kruh 500	97285	90262	90256	224/223	1982	beton
Kuřim	Nerudova	21,07	Kruh 500	97295	90268	90262	225/224	1982	beton
Kuřim	Nerudova	37,76	Kruh 400	97325	90301	90293	229/228	1982	beton
Kuřim	Nová	64,14	Kruh 600	97795	91379	91363	350/348	1982	beton
Kuřim	Nová	45,79	Kruh 600	97766	91370	91379	349/350	1982	beton
Kuřim	Nová	64,02	Kruh 400	102275	91533	91625	372/378	1982	beton
Kuřim	Nová	18,51	Kruh 400	97916	91559	91544	375/374	1982	beton
Kuřim	Nová	50,16	Kruh 400	102277	91544	91540	374/373	1982	beton
Kuřim	Nová	33,64	Kruh 400	97926	91625	91641	378/379	1982	beton
Kuřim	Nová	37,53	Kruh 400	97928	91641	91370	379/349	1982	beton
Kuřim	Nová	12,41	Kruh 400	102276	91450	91533	373/372	1982	beton
Kuřim	Otevřená	58,88	Kruh 300	97920	91609	91559	377/375	1952	beton
Kuřim	Otevřená	17,34	Kruh 400	102278	91595	91559	376/375	1952	beton
Kuřim	Pod Horkou	16,02	Kruh 300	101035	94446	94432	718/717	1982	beton
Kuřim	Pod Horkou	44,63	Kruh 400	102329	94395	94130	714/690	1982	beton
Kuřim	Pod Horkou	44,79	Kruh 400	101019	94422	94405	716/715	1982	beton
Kuřim	Pod Horkou	41,5	Kruh 400	101026	94432	94422	717/716	1982	beton
Kuřim	Pod Horkou	47,99	Kruh 300	102330	94459	94446	719/718	1982	beton
Kuřim	Pod Horkou	48,47	Kruh 400	101012	94405	94395	715/714	1982	beton
Kuřim	Pod Vinohrady	34,15	Kruh 400	100896	94218	94207	699/698	1981	KT

Kuřim	Sběrač Podlesí	5,86	Kruh 600	101261	94799	94755	754/751	1952	TBH
Kuřim	Sběrač Podlesí	10,8	Kruh 600	102335	94781	94755	753/751	1952	TBH
Kuřim	Sběrač Podlesí	46,2	Kruh 600	102334	94740	94721	750/749	1952	TBH
Kuřim	Sběrač Podlesí	46,18	Kruh 600	101237	94721	94718	749/748	1952	TBH
Kuřim	Sběrač Podlesí	46,18	Kruh 600	102333	94718	94717	748/747	1952	TBH
Kuřim	Sběrač Podlesí	40,92	Kruh 600	99555	93006	92948	601/598, A Kuřim - Podlesí	1952	TBH
Kuřim	Sběrač Podlesí	129,14	Kruh 300	101319	95016	94996	771/770	1952	TBH
Kuřim	Sběrač Podlesí	32,8	Kruh 300	101284	94879	94863	761/760	1952	TBH
Kuřim	Sběrač Podlesí	127	Kruh 300	332249		95016	888/771, A Kuřim - Podlesí	1952	TBH
Kuřim	Sběrač Podlesí	115,13	Kruh 300	101314	94966	94956	769/768	1952	TBH
Kuřim	Sběrač Podlesí	54,41	Kruh 300	102340	94908	94894	763/762, A Kuřim - Podlesí	1952	TBH
Kuřim	Sběrač Podlesí	52,34	Kruh 300	102338	94844	94836	759/758, A Kuřim - Podlesí	1952	TBH
Kuřim	Sběrač Podlesí	32,91	Kruh 300	102337	94836	94829	758/757	1952	TBH
Kuřim	Sběrač Podlesí	109,68	Kruh 300	101290	94914	94908	764/763, A Kuřim - Podlesí	1952	TBH
Kuřim	Sběrač Podlesí	94,45	Kruh 300	102219	94956	94942	768/767, A Kuřim - Podlesí	1952	TBH
Kuřim	Sběrač Podlesí	86,84	Kruh 300	101317	94996	94966	770/769, A Kuřim - Podlesí	1952	TBH
Kuřim	Sběrač Podlesí	104,23	Kruh 300	101313	94942	94934	767/766	1952	TBH
Kuřim	Sběrač Podlesí	101,08	Kruh 300	101309	94934	94923	766/765	1952	TBH
Kuřim	Sv. Čecha	55,69	Vejc 600/850	97826	91412	91397	358/357	1952	TBH
Kuřim	Sv. Čecha	7,65	Vejc 600/850	97816	91392	91381	356/352	1952	TBH
Kuřim	Sv. Čecha	52,5	Kruh 800	102274	91385		354/355	1952	TBH
Kuřim	Sv. Čecha	37,36	Kruh 500	332077	91416	6075	359/6075, za ZŠ mezi Sv. Čecha - Nová	1952	TBH
Kuřim	Sv. Čecha	35,9	Kruh 500	97848	91434	91426	361/360, za ZŠ mezi Sv. Čecha - Nová	1952	TBH
Kuřim	Sv. Čecha	38,58	Kruh 500	97847	91426	91416	360/359, za ZŠ mezi Sv. Čecha - Nová	1952	TBH
Kuřim	Sv. Čecha	34,72	Kruh 500	97813	91383	91434	353/361, za ZŠ mezi Sv. Čecha - Nová	1952	TBH
Kuřim	Sv. Čecha	35,32	Kruh 500	97807	91381	91383	352/353, za ZŠ mezi Sv. Čecha - Nová	1952	TBH
Kuřim	Sv. Čecha	8,82	Kruh 400	332201	6074	91392	6074/356	1952	TBH
Kuřim	Sv. Čecha	48,89	Vejc 600/850	97820	91397	91392	357/356	1952	TBH

Kuřim	Sv. Čecha	88,08	Vejc 600/850	97809	91381	91385	352/354	1952	TBH
Kuřim	Sv. Čecha	40,39	Kruh 300	98769	92250	91412	479/358	1952	TBH
Kuřim	Sv. Čecha	40,11	Kruh 300	98772	92252	92250	480/479	1952	TBH
Kuřim	Sv. Čecha	39,68	Kruh 300	98778	92253	92252	481/480	1952	TBH
Kuřim	Sv. Čecha	40,39	Kruh 300	102207	92255	92254	483/482	1952	TBH
Kuřim	Sv. Čecha	40,2	Kruh 300	98782	92254	92253	482/481	1952	TBH
Kuřim	Školni	45,36	Kruh 300	98720	92234	92231	474/473	1952	TBH
Kuřim	Šmeralova	92,52	Kruh 300	101344	95038	95028	773/772	1952	TBH
Kuřim	Šmeralova	59,34	Kruh 300	101358	95064	95050	776/775	1952	TBH
Kuřim	Šmeralova	64,77	Kruh 300	101351	95044	95038	774/773	1952	TBH
Kuřim	Šmeralova	143,81	Kruh 300	101356	95050	95044	775/774	1952	TBH
Kuřim	Šmeralova	57,34	Kruh 300	101361	95065	95064	777/776	1952	TBH
Kuřim	Štefánikova	33,2	Kruh 300	97425	90578	90565	257/256	1960	beton
Kuřim	Štefánikova	49,39	Kruh 400	97418	90565	90560	256/255	1960	beton
Kuřim	Štefánikova	44,34	Kruh 500	97414	90560	90547	255/254	1960	beton
Kuřim	Štefánikova	75,5	Kruh 400	101703	95902	96151	87/93	1952	TBH
Kuřim	Tišnovská	40,14	Kruh 400	102222	96151	96159	93/94	1952	TBH
Kuřim	Tišnovská	63,77	Kruh 400	101639	95790	95902	86/87	1952	TBH
Kuřim	Tišnovská	41,06	Kruh 400	101855	96165	96166	98/99	1952	TBH
Kuřim	Tišnovská	37,28	Kruh 400	101848	96164	96165	97/98	1952	TBH
Kuřim	Tišnovská	43,5	Kruh 400	101833	96159	96161	94/95	1952	TBH
Kuřim	Tišnovská	37,69	Kruh 400	101842	96162	96164	96/97	1952	TBH
Kuřim	Tišnovská	41,49	Kruh 400	101839	96161	96162	95/96	1952	TBH
Kuřim	Tišnovská	45,21	Kruh 300	97512	90783	90770	281/280	1960	beton
Kuřim	Třebízského	37,13	Kruh 300	97522	90798	90793	283/282	1960	beton
Kuřim	Třebízského	37,03	Kruh 300	97516	90793	90783	282/281	1960	beton
Kuřim	Třebízského	74,9	Kruh 600	332314	6027	6015	6027/6015	1952	TBH
Kuřim	Tyřšova	6,7	Kruh 600	332267	6015	90393	6015/24	1952	TBH
Kuřim	Tyřšova	24,95	Kruh 600	97841	19078	18822	36/25	1952	TBH
Kuřim	Tyřšova	46,32	Kruh 600	97390	18822	18823	25/26	1952	TBH
Kuřim	Tyřšova	60,66	Vejc 700/1050	96639	89362	89332	108/106	1952	TBH
Kuřim	Tyřšova	67,91	Vejc 700/1050	96630	89332	89323	106/105	1952	TBH
Kuřim	Tyřšova	129,53	Kruh 1000	97694	18830	89415	33/115	1952	TBH
Kuřim	Tyřšova	34,52	Kruh 1000	102229	89388	89384	112/111	1952	TBH
Kuřim	Tyřšova	17,57	Kruh 1000	101860	89346	89257	107/100	1952	TBH
Kuřim	Tyřšova	28,4	Kruh 1000	96660	89415	89403	115/114	1952	TBH
Kuřim	Tyřšova	84,69	Kruh 1000	96655	89403	89388	114/112	1952	TBH
Kuřim	Tyřšova	77,24	Kruh 800	97471	18824	18825	27/28	1952	TBH
Kuřim	Tyřšova	36,25	Kruh 800	102199	18825	18826	28/29	1952	TBH
Kuřim	Tyřšova	39,75	Kruh 800	97433	18823	18824	26/27	1952	TBH
Kuřim	Tyřšova	7,77	Kruh 1400	37960	90393	91521		1952	TBH
Kuřim	Tyřšova	7,8	Kruh 1200	97372	90393	91521	24/37	1952	TBH
Kuřim	Tyřšova	31,59	Kruh 800	97631	18828	18829	31/32	1952	TBH
Kuřim	Tyřšova	46,12	Kruh 800	97557	18826	18827	29/30	1952	TBH
Kuřim	Tyřšova	41,54	Kruh 800	97665	18829	18830	32/33	1952	TBH

Kuřim	Tyršova	46,17	Kruh 800	97608	18827	18828	30/31	1952	TBH
Kuřim	Tyršova	1,1	Kruh 500	96644	89354	89362	109/108	1952	TBH
Kuřim	Tyršova	36,93	Kruh 500	332298		90984	336/301	1952	TBH
Kuřim	Tyršova	83,63	Kruh 500	96651	89398	89354	113/109	1952	TBH
Kuřim	Tyršova	25,97	Kruh 500	97906	91521	19078	37/36	1952	TBH
Kuřim	Tyršova	35,76	Kruh 500	97611	90984	89398	301/113	1952	TBH
Kuřim	Tyršova	26,62	Kruh 500	37954	19078	19521		1952	TBH
Kuřim	Tyršova	51,66	Kruh 400	332266	6024	89323	6024/105	1952	TBH
Kuřim	Tyršova	34,26	Kruh 400	332265	96166	6024	99/6024	1952	TBH
Kuřim	Tyršova	18,02	Kruh 300	96661	89440	89429	117/116	1952	TBH
Kuřim	Tyršova	11,34	Kruh 300	96665	89545	89440	118/117	1952	TBH
Kuřim	Tyršova	8,19	Kruh 300	332273	89429	6027	116/6027	1952	TBH
Kuřim	Tyršova	37,73	Kruh 300	97260	90236	89454	212/118	1952	TBH
Kuřim	U Potoka	33,39	Kruh 1200	96860	18816	18817	19/20	1987	beton
Kuřim	U Potoka	41,68	Kruh 1200	102253	18817	18818	20/21	1987	beton
Kuřim	U Potoka	21,29	Kruh 1200	97930	91649	18816	38/19	1987	beton
Kuřim	U Potoka	33,77	Kruh 1200	97333	18820	90393	23/24	1987	beton
Kuřim	U Potoka	35,96	Kruh 1200	97262	18819	18820	22/23	1987	beton
Kuřim	U Potoka	37,41	Kruh 1200	102254	18818	18819	21/22	1987	beton
Kuřim	U Potoka	17,12	Kruh 1000	96835	18815	91649	18/38	1987	beton
Kuřim	U Potoka	20,12	Kruh 300	97371	90375	90369	238/237	1987	beton
Kuřim	U Potoka	45,61	Kruh 300	97440	90554	90591	260/259	1987	beton
Kuřim	U Potoka	29,38	Kruh 300	102261	90561	90588	259/258	1987	beton
Kuřim	U Potoka	31,16	Kruh 300	97430	90588	90499	258/250	1987	beton
Kuřim	U Potoka	38,16	Kruh 300	97382	90471	90454	247/245	1987	beton
Kuřim	U Potoka	28,07	Kruh 300	97362	90369	90362	237/236	1987	beton
Kuřim	U Potoka	11,77	Kruh 300	97357	90382	18817	236/20	1987	beton
Kuřim	U Rybníka	105,68	Kruh 1000	97730	91278	96138	338/92	1956	beton
Kuřim	U Rybníka	14,34	Kruh 1000	332276	96138	6018	92/6018	1956	beton
Kuřim	U Rybníka	78,64	Kruh 1000	102069	96125	91328	90/343	1956	beton
Kuřim	U Rybníka	3,26	Kruh 1000	332268	6018	96125	6018/90	1956	beton
Kuřim	U Stadionu	39,89	Kruh 400	98968	92301	92304	505/506	1973	KT
Kuřim	U Stadionu	74,34	Kruh 400	332134	92306	6047	507/6047	1973	KT
Kuřim	U Stadionu	36	Kruh 400	98970	92304	92306	506/507	1973	KT
Kuřim	Uvoz	40,59	Kruh 300	332106	92008	6047	414/6047	1973	KT
Kuřim	Uvoz	11,94	Kruh 400	332295	91133	91120	326/322	1952	TZA
Kuřim	Uvoz	41,16	Kruh 400	102201	91114	91104	321/320	1952	TZA
Kuřim	Uvoz	61,17	Kruh 400	97655	91088	91081	318/317	1952	TZA
Kuřim	Uvoz	49,36	Kruh 400	97660	91096	91088	319/318	1952	TZA
Kuřim	Uvoz	41,08	Kruh 400	97676	91120	91114	322/321	1952	TZA
Kuřim	Uvoz	33,16	Kruh 400	97670	91104	91096	320/319	1952	TZA
Kuřim	Uvoz	5,27	Kruh 300	332258	91133		323/326	1952	TZA
Kuřim	Vrchlického	34,98	Kruh 300	101053	94494	94506	721/722	1982	beton
Kuřim	Vrchlického	41,2	Kruh 400	101081	94519	94151	723/693	1982	beton
Kuřim	Vrchlického	63,52	Kruh 400	332232	94506	6093	722/6093	1982	beton

Kuřim	Vrchlického	44,31	Kruh 400	332216	6093	94519	6093/723	1982	beton
Kuřim	Vrchlického	19,71	Kruh 300	101048	94478	94494	720/721	1982	beton
Kuřim	Wolkrova	30,79	Kruh 300	97903	91516	91508	369/368	1952	TBH
Kuřim	Wolkrova	3,98	Kruh 400	97850	91140	91363	362/348	1952	TBH
Kuřim	Wolkrova	39,81	Kruh 400	97867	91469	91460	365/364	1952	TBH
Kuřim	Wolkrova	34,5	Kruh 400	332204	6078	91469	6078/365	1952	TBH
Kuřim	Wolkrova	40,05	Kruh 400	97864	91460	91451	364/363	1952	TBH
Kuřim	Wolkrova	20,08	Kruh 400	332079	91500	6078	367/6078	1952	TBH
Kuřim	Wolkrova	77,74	Kruh 400	97861	91451	91140	363/362	1952	TBH
Kuřim	Wolkrova	31,02	Kruh 300	102202	91508	91500	368/367	1952	TBH
Kuřim	Wolkrova	2,13	Kruh 300	332078	91485	6078	366/6078	1952	TBH
Kuřim	Wolkrova	19,17	Kruh 300	332205	6079	91516	6079/369	1952	TBH
Kuřim	Wolkrova	8,7	Kruh 300	332096	91823	6079	399/6079	1952	TBH
Kuřim	Zahradní	41,14	Kruh 500	97401	90535	90517	253/252	1952	TBH
Kuřim	Zahradní	46,48	Kruh 500	97407	90547	90535	254/253	1952	TBH
Kuřim	Zahradní	40,87	Kruh 500	97996	90517	90502	252/251	1952	TBH
Kuřim	Zahradní	32,77	Kruh 500	97995	90502	90499	251/250	1952	TBH
Kuřim	Zahradní	23,33	Kruh 500	97991	90499	90491	250/249	1952	TBH
Kuřim	Zahradní	26,09	Kruh 500	97385	90491	18819	249/22	1952	TBH
Kuřim	Zahradní	17,89	Kruh 300	332270	6025	90817	6025/285	1952	TBH
Kuřim	Zahradní	31,75	Kruh 300	332269	90770	6025	280/6025	1952	TBH
Kuřim	Zahradní	51,49	Kruh 300	101991	90747	90770	278/280	1952	TBH
Kuřim	Zahradní	43,28	Kruh 300	97541	90843	90853	287/288	1952	TBH
Kuřim	Zahradní	33,43	Kruh 300	97530	90833	90843	286/287	1952	TBH
Kuřim	Zahradní	15,44	Kruh 300	97524	90817	90833	285/286	1952	TBH
Kuřim	Zámecká	20,23	Kruh 300	98318	92063	92103	42/43	1952	TZA\VIHY
Kuřim	Zámecká	25,84	Kruh 300	332318	95547	6019	83/6019	1952	TZA\VIHY
Kuřim	Zámecká	24,91	Kruh 300	102355	95474	95547	82/83	1952	TZA\VIHY
Kuřim	Zámecká	42,45	Kruh 400	98473	92126	92183	44/46	1952	TZA\VIHY
Kuřim	Zámecká	50,49	Kruh 400	98362	92103	92126	43/44	1952	TZA\VIHY
Kuřim	Zámecká	18,99	Kruh 300	332316	6019	95071	6019/78	1952	TZA\VIHY
Kuřim	Zámecká	27,68	Kruh 300	101383	94989	95071	78/77	1952	TZA\VIHY
Kuřim	Zámecká	21,94	Kruh 300	101316	94989	92063	77/42	1952	TZA\VIHY
Kuřim	Zborovská	20,81	Kruh 400	332176	6045	91762	6045/392	1952	TBH
Kuřim	Zborovská	31,89	Kruh 400	332125	92261	6044	489/6044	1952	TBH
Kuřim	Zborovská	27,63	Kruh 300	332143	92353	6044	534/6044	1952	TBH
Kuřim	Zborovská	26,61	Kruh 400	332283	6043	92261	6043/489	1952	TBH
Kuřim	Zborovská	16,94	Kruh 400	332284	6044	6045	6044/6045	1952	TBH
Kuřim	Zborovská	9,11	Kruh 400	332128	92270	6042	493/6042	1952	TBH
Kuřim	Zborovská	6,32	Kruh 400	332292	92265	6043	490/6043	1952	TBH
Kuřim	Zborovská	21,92	Kruh 400	332282	6042	92265	6042/490	1952	TBH
Kuřim	SIII	19,67	Kruh 300	904701	95152	904675		2002	PVC
Kuřim	SIII	13,17	Kruh 300	904700	904675	904676		2002	PVC
Kuřim	SIII	29,69	Kruh 300	904699	904676	904677		2002	PVC
Kuřim	SIII	35,53	Kruh 300	904698	904677	904678		2002	PVC

Kuřim	Sill	50,4	Kruh 300	904697	904678	904681			2002	PVC
Kuřim	Skríčkova	58,28	Kruh 300	904473	95091	904682			2002	PVC
Kuřim	Skríčkova	28,55	Kruh 300	904731	904682	904684			2002	PVC
Kuřim	Skríčkova	50,21	Kruh 300	904730	904684	904683			2002	PVC
Kuřim	Skríčkova	32,06	Kruh 300	904729	904683	904685			2002	PVC
Kuřim	Skríčkova	41,3	Kruh 300	904728	904685	904686			2002	PVC
Kuřim	Skríčkova	52,11	Kruh 300	904727	904686	904687			2002	PVC
Kuřim	Skríčkova	14,87	Kruh 300	904732	904687	904688			2002	PVC
Kuřim	Skríčkova	51,69	Kruh 300	904733	904688	904689			2002	PVC
Kuřim	Skríčkova	44,41	Kruh 300	904734	904689	904690			2002	PVC
Kuřim	Skríčkova	49,61	Kruh 300	904735	904690	904691			2002	PVC
Kuřim	Skríčkova	49,05	Kruh 300	904736	904691	904684			2002	PVC
Kuřim	Skríčkova	27,89	Kruh 300	904648	výust	904601			2002	PVC
Kuřim	Skríčkova	27,75	Kruh 300	904647	904601	904602			2002	PVC
Kuřim	Skríčkova	20,08	Kruh 300	904646	904602	904603			2002	PVC
Kuřim	Skríčkova	48,32	Kruh 300	904645	904603	904604			2002	PVC
Kuřim	Skríčkova	33,68	Kruh 300	904644	904604	904605			2002	PVC
Kuřim	Skríčkova	41,57	Kruh 300	904643	904605	904606			2002	PVC
Kuřim	Skríčkova	51,98	Kruh 300	904642	904606	904607			2002	PVC
Kuřim	Skríčkova	14,63	Kruh 300	904637	904607	904608			2002	PVC
Kuřim	Skríčkova	51,36	Kruh 300	904638	904608	904609			2002	PVC
Kuřim	Skríčkova	43,28	Kruh 300	904639	904609	904610			2002	PVC
Kuřim	Skríčkova	50,02	Kruh 300	904940	904610	904611			2002	PVC
Kuřim	Skríčkova	50,61	Kruh 300	904641	904611	904603			2002	PVC
Kuřim	Brněnská	40,84	400	96701	18823	89514	122126		1990	beton
Kuřim	Brněnská	29,04	400	96708	89514	89527	123122		1990	PVC
Kuřim	Brněnská	10,25	300	96713	89527	89532	124123		1990	kamenina
Kuřim	Brněnská	9,75	300	96725	89532	89577	132124		1990	PVC
Kuřim	Brněnská	25,91	300	102230	89577	89579	133132		1990	PVC
Kuřim	Brněnská	14,91	300	102270	89579	91253	335133		1990	PVC
Kuřim	Brněnská	18,89	300	102231	91253	89585	136135		1990	PVC
Kuřim	Brněnská	20,23	300	102232	89585	89654	141136		1990	PVC
Kuřim	Brněnská	21,01	300	102380	89654	89662	142141		1990	PVC
Kuřim	Brněnská	28,05	300	102233	89662	89666	143142		1990	PVC
Kuřim	Brněnská	24,45	300	102234	89666	89687	145143		1990	PVC
Kuřim	Brněnská	19,37	300	102235	89687	89701	147145		1990	PVC
Kuřim	Brněnská	15,23	300	102236	89701	89718	149147		1990	PVC
Kuřim	Brněnská	10,14	300	102237	89718	89734	151149		1990	PVC
Kuřim	Brněnská	10,67	300	102238	89734	89745	152151		1990	PVC
Kuřim	Brněnská	28,11	300	102239	89745	89759	154152		1990	PVC
Kuřim	Brněnská	64,25	300	102240	89759	89787	158154		1990	PVC
Kuřim	Brněnská	50,93	300	102242	89787	89872	168158		1990	PVC
Kuřim	Brněnská	41,09	300	96805	89872	89894	171168		1990	PVC
Kuřim	Brněnská	14,8	300	102244	89894	89905	172171		1990	PVC
Kuřim	Brněnská	22,39	300	102247	89905	89931	180172		1990	PVC

Kuřim	Brněnská	22,32	300	102382	89931	89980	187/180	1990	PVC
Kuřim	Brněnská	17,2	300	102250	89980	90017	190/187	1990	PVC
Kuřim	Brněnská	22,22	300	96770	89787	89818	161/158	1990	PVC
Kuřim	Brněnská	31,02	300	96780	89818	89835	163/161	1990	PVC
Kuřim	Brněnská	10,98	300	102245	89905	89913	174/172	1990	PVC
Kuřim	Brněnská	19,22	300	102246	89913	89917	176/174	1990	PVC
Kuřim	Pod vinohrady	31,46	300	1419466	94279	1419455		2002	kamenina
Kuřim	Pod vinohrady	22,54	300	1419464	1419455	1419456		2002	kamenina
Kuřim	Pod vinohrady	12,48	300	1419462	1419456	1419457		2002	kamenina
Kuřim	Hybešova	47,06	300	1419460	1419457	1419458		2002	kamenina
Kuřim	Hybešova	45,56	300	1446206	1419458	1446204		2002	kamenina
Kuřim	Hybešova	41,83	300	1446205	1446204	1446203		2002	kamenina
Kuřim	Pod Horkou	5,88	300	3491926	3491906	3491905		2006	kamenina
Kuřim	Pod Horkou	26,65	300	3491924	3491905	3491904		2006	kamenina
Kuřim	Pod Horkou	17,1	300	3491922	3491904	3491903		2006	kamenina
Kuřim	Pod Horkou	6,3	300	3491920	3491903	3491902		2006	kamenina
Kuřim	Za Mě Úřadem	14,36	300	3550982	3548746	3550960		2006	kamenina
Kuřim	Za Mě Úřadem	16,48	300	3550980	3550960	3550959		2006	kamenina
Kuřim	Za Mě Úřadem	19,84	300	3550978	3550959	3550958		2006	kamenina
Kuřim	Za Mě Úřadem	5,89	300	3550976	3550958	3550957		2006	kamenina
Kuřim	Za Mě Úřadem	21,47	300	3550974	3550957	3550955		2006	kamenina
Kuřim	Za Mě Úřadem	45,54	300	3550972	3550955	3550956		2006	kamenina
Kuřim	Za Mě Úřadem	10,31	300	3550970	3550954	3550953		2006	kamenina
Kuřim	Za Mě Úřadem	24,55	300	3550968	3550954	3550953		2006	kamenina
Kuřim	Za Mě Úřadem	22,6	300	3550966	3550953	3550952		2006	kamenina
Kuřim	Za Mě Úřadem	31,81	300	3550964	3550952	3550951		2006	kamenina
Kuřim	Za Mě Úřadem	16,3	500	3562049	3548746	91805		2006	kamenina
Kuřim	Fučíkova	14,24	300	3554621	3554488	3554489		2006	kamenina
Kuřim	Fučíkova	19,22	300	3554619	3554489	3554490		2006	kamenina
Kuřim	Fučíkova	9,95	300	3554617	3554490	3554491		2006	kamenina
Kuřim	Fučíkova	16,66	300	3554615	3554491	3554492		2006	kamenina
Kuřim	Fučíkova	22,3	300	3554613	3554492	95258		2006	kamenina
Kuřim	Fučíkova	30,35	300	3554611	95258	3554493		2006	kamenina
Kuřim	Fučíkova	26,76	300	3554609	3554493	95248		2006	kamenina
Kuřim	Fučíkova	5,96	300	3554767	3585187	3554496		2006	kamenina
Kuřim	Fučíkova	24,9	300	3554764	3554496	3554495		2006	kamenina
Kuřim	Fučíkova	31,17	300	3554762	3554495	95188		2006	kamenina
Kuřim	Fučíkova	47,62	300	3554760	95188	3554494		2006	kamenina
Kuřim	průmysl.lokalita	33,51	300	1495078	1495067	1495066		2007	beton
Kuřim	průmysl.lokalita	38,91	300	1495077	1495066	1495065		2007	beton
Kuřim	průmysl.lokalita	30,69	300	1495076	1495065	1495064		2007	beton
Kuřim	průmysl.lokalita	46,21	300	1495075	1495064	1495063		2007	beton
Kuřim	průmysl.lokalita	20,82	300	1495074	1495063	1495062		2007	beton
Kuřim	průmysl.lokalita	30,34	300	1495073	1495062	1495061		2007	beton
Kuřim	průmysl.lokalita	51,09	300	1495072	1495061	1495052		2007	beton

Kuřim	průmysl: lokalita	38,47	300	1495071	1495052	1495049		2007	beton
Kuřim	průmysl: lokalita	43,44	300	1495070	1495049	1495038		2007	beton
Kuřim	průmysl: lokalita	23,28	300	1495069	1495038	1495017		2007	beton
Kuřim	Tyršova	6,15	300	1420414	1419437	1419441		2008	kamenina
Kuřim	Tyršova	13,34	300	1420416	1419441	1420407		2008	kamenina
Kuřim	Tyršova	24,41	300	1420418	1420407	1420409		2008	kamenina
Kuřim	Tyršova	29,34	300	1420611	1420409	1530053		2008	kamenina
Kuřim	Tyršova	33,46	300	1530060	1530054	1530054		2008	kamenina
Kuřim	Tyršova	22,26	300	1530061	1530054	1530055		2008	kamenina
Kuřim	Tyršova	42,24	300	1530062	1530055	1530056		2008	kamenina
Kuřim	Rozdělovací	9,7	300	1419255	1419253	1419241		2000	kamenina
Kuřim	Rozdělovací	23,61	300	1419243	1419241	1419244		2000	kamenina
Kuřim	Rozdělovací	13,52	300	1419246	1419244	1419245		2000	kamenina
Kuřim	Rozdělovací	35,72	300	1419248	1419245	1419247		2000	kamenina
Kuřim	Rozdělovací	37,27	300	1473773	1419247	1473754		2000	kamenina
Kuřim	Rozdělovací	27,2	300	1474998	1473754	1474987		2000	kamenina
Kuřim	Rozdělovací	19,03	300	1474997	1474987	1474986		2000	kamenina
Kuřim	Rozdělovací	13,27	300	1474996	1474986	1474985		2000	kamenina
Kuřim	Rozdělovací	36,56	300	1474995	1474985	1474983		2000	kamenina
Kuřim	Rozdělovací	25,15	300	1474993	1474983	1473716		2000	kamenina
Kuřim	Rozdělovací	23,4	300	1474992	1473716	1474984		2000	kamenina
Kuřim	Rozdělovací	48,68	300	1474991	1474984	1474981		2000	kamenina
Kuřim	Rozdělovací	44,59	300	1474988	1474981	1474980		2000	kamenina
Kuřim	Foglarova	33,42	300	1474989	1474981	1474982		2000	kamenina
Kuřim	Foglarova	34,96	300	1474990	1474982	1473887		2000	kamenina
Kuřim	Foglarova	34,9	300	1473902	1473887	1473888		2001	kamenina
Kuřim	Foglarova	8,03	300	1473901	1473888	1473889		2001	kamenina
Kuřim	Dušínova	35,51	300	1474994	1474983	1473787		2000	kamenina
Kuřim	Dušínova	35,39	300	1473788	1473787	1473745		2002	kamenina
Kuřim	Dušínova	34,99	300	1473763	1473745	1473744		2002	kamenina
Kuřim	Metelkova	24,93	300	1473772	1473754	1473753		2002	kamenina
Kuřim	Metelkova	37,94	300	1473771	1473753	1473752		2002	kamenina
Kuřim	Metelkova	37,82	300	1473770	1473752	1473751		2002	kamenina
Kuřim	Metelkova	16,16	300	1473769	1473751	1473750		2002	kamenina
Kuřim	Metelkova	34,07	300	1473768	1473750	1473749		2002	kamenina
Kuřim	Bohoušova	8,23	300	1473721	1473715	1473714		2002	kamenina
Kuřim	Bohoušova	28,2	300	1473720	1473714	1473713		2002	kamenina
Kuřim	Bohoušova	18,1	300	1473719	1473714	1473713		2002	kamenina
Kuřim	Bohoušova	25,59	300	1473718	1473713	1473712		2002	kamenina
Kuřim	Bohoušova	46,66	300	1473717	1473712	1473711		2002	kamenina
Kuřim	Dušínova	10,81	300	1473762	1473744	1473743		2002	kamenina
Kuřim	Dušínova	29,95	300	1473761	1473743	1473742		2002	kamenina
Kuřim	Dušínova	43,45	300	1473760	1473742	1473741		2002	kamenina
Kuřim	Dušínova	43,02	300	1473759	1473741	1473740		2002	kamenina
Kuřim	Dušínova	41,68	300	1473758	1473740	1473739		2002	kamenina



Kuřim	Dušínova	40,56	300	1473757	1473739	1473738		2002	kamenina
Kuřim	Foglarova	32,38	300	1473896	1473889	1473894		2001	kamenina
Kuřim	Foglarova	31,36	300	1473895	1473894	1473734		2001	kamenina
Kuřim	Foglarova	47,45	300	1473780	1473734	1473735		2002	kamenina
Kuřim	Foglarova	40,93	300	1473779	1473735	1473736		2002	kamenina
Kuřim	Foglarova	43,8	300	1473778	1473736	1473737		2002	kamenina
Kuřim	Losnova	9,09	300	1473897	1473889	1473890		2001	kamenina
Kuřim	Losnova	9,46	300	1473900	1473890	1473891		2001	kamenina
Kuřim	Losnova	10,21	300	1473899	1473891	1473892		2001	kamenina
Kuřim	Losnova	33,9	300	1473898	1473892	1473893		2001	kamenina
Kuřim	Vontská	14,95	300	1473786	1473734	1473784		2001	kamenina
Kuřim	Vontská	8,84	300	1473785	1473784	1473733		2001	kamenina
Kuřim	Vontská	38,55	300	1473783	1473733	1473731		2001	kamenina
Kuřim	Vontská	46,89	300	1473782	1473731	1473730		2002	kamenina
Kuřim	Vontská	45,5	300	1473781	1473730	1473728		2002	kamenina
Kuřim	Metelkova	47,98	300	1473767	1473749	1473748		2002	kamenina
Kuřim	Metelkova	47,35	300	1473766	1473748	1473747		2002	kamenina
Kuřim	Metelkova	24,59	300	1473765	1473747	1473746		2002	kamenina
Kuřim	Metelkova	47,79	300	1473764	1473746	1473746		2002	kamenina
Kuřim	Jelínkových	34,92	300	1389179	ČS1389170	1389169		2008	PVC
Kuřim	Jelínkových	15,38	300	1389178	1389169	1389168		2008	PVC
Kuřim	Jelínkových	28,69	300	1389177	1389168	1389165		2008	PVC
Kuřim	Jelínkových	12,52	300	1389176	1389165	1389166		2008	PVC
Kuřim	Jelínkových	37,16	250	1389175	1389165	1389166		2008	PVC
Kuřim	Jelínkových	18,66	250	1389174	1389166	1389167		2008	PVC
Kuřim	Nová	3,3	200	1389181	1482814	1389171		2008	kamenina
Kuřim	Nová	73,26	90	1398612	ČS1389170	1389171		2008	PE
Kuřim	nám. 1. května	13,3	300	3493052	1024437	3493020		2008	kamenina
Kuřim	nám. 1. května	33,97	300	3493050	3493020	3493019		2008	kamenina
Kuřim	nám. 1. května	31,8	300	3493048	3493019	3493018		2008	kamenina
Kuřim	nám. 1. května	27,74	300	3493046	3493018	3493017		2008	kamenina
Kuřim	nám. 1. května	43,34	300	3433044	3493017	3493016		2008	kamenina
Kuřim	nám. 1. května	25,6	300	3493042	3493016	3493014		2008	kamenina
Kuřim	nám. 1. května	18,51	300	3493040	3493014	3493015		2008	kamenina
Kuřim	nám. 1. května	26,02	300	3493038	3493015	3493013		2008	kamenina
Kuřim	Brněnská	10,24	500	1413823	1483452	1413809		2002	beton
Kuřim	Brněnská	1,01	500	1413821	1413809	1413810		2002	beton
Kuřim	Brněnská	1,5	500	1413819	1413810	89573		2002	beton
Kuřim	Brněnská	19,4	400	96731	89573	1413846		2002	kamenina
Kuřim	Podhoří	2,92	400	1413849	1413846	1413848		2002	kamenina
Kuřim	Podhoří	36,6	400	101886	1413848	89581		2002	kamenina
Kuřim	Podhoří	5,6	300	332251	89581	3970982		2002	kamenina
Kuřim	Podhoří	10,98	300	3971120	3970982	3970983		2002	kamenina
Kuřim	Podhoří	34,32	300	3971124	3970983	3970984		2002	kamenina
Kuřim	Podhoří	36,61	300	3971126	3970984	3970985		2002	kamenina

Kuřim	Podhoří	28,41	300	3971136	3970985	3970986		2002	kamenina
Kuřim	Podhoří	35,68	300	3971134	3970986	3970987		2002	kamenina
Kuřim	Podhoří	14,29	300	3971132	3970987	3970988		2002	kamenina
Kuřim	Podhoří	17,77	300	3971130	3970988	3970989		2002	kamenina
Kuřim	Podhoří	14,86	300	3971128	3970989	3970990		2002	kamenina
Kuřim	Podhoří	29,35	300	992814	3970990	992768		2002	kamenina
Kuřim	Podhoří	17,13	300	332252	89581	3970981		2002	kamenina
Kuřim	Podhoří	38,48	300	3971118	3970981	3970980		2002	kamenina
Kuřim	Podhoří	13,6	300	3971116	3970980	3970979		2002	kamenina
Kuřim	Podhoří	22,03	300	3971114	3970979	3970978		2002	kamenina
Kuřim	Podhoří	27,25	300	3971112	3970978	3970977		2002	kamenina
Kuřim	Podhoří	11,03	300	3971110	3970977	20033		2002	kamenina
Kuřim	Podhoří	15,6	300	3971108	20033	56648		2002	kamenina
Kuřim	Podhoří	20,83	300	3971106	56648	56593		2002	kamenina
Kuřim	Budárkova	12,72	300	993578	89304	1480310		2003	kamenina
Kuřim	Budárkova	13,22	300	993577	1480310	993353		2003	kamenina
Kuřim	Budárkova	21,73	300	993581	993353	993354		2003	kamenina
Kuřim	Budárkova	21,67	300	993580	993354	993355		2003	kamenina
Kuřim	Láznisko	3,55	300	993596	1483531	993592		2003	kamenina
Kuřim	Láznisko	5,59	300	993576	993592	992790		2003	kamenina
Kuřim	Láznisko	11,76	300	993289	992790	992789		2003	kamenina
Kuřim	Láznisko	33,47	300	993288	992789	992788		2003	kamenina
Kuřim	Láznisko	24,16	300	993287	992788	992787		2003	kamenina
Kuřim	Láznisko	29,23	300	993286	992787	992786		2003	kamenina
Kuřim	Láznisko	11,46	300	993285	992786	992785		2003	kamenina
Kuřim	Láznisko	24,66	300	993284	992785	992784		2003	kamenina
Kuřim	Podhoří	19,25	300	994455	992784	994433		2003	kamenina
Kuřim	Podhoří	9,67	300	994454	994433	994434		2003	kamenina
Kuřim	Podhoří	9,27	300	994453	994434	994435		2003	kamenina
Kuřim	Podhoří	12,08	300	994452	994435	994436		2003	kamenina
Kuřim	Podhoří	16,68	300	994451	994436	994437		2003	kamenina
Kuřim	Podhoří	49,52	300	994450	994437	994438		2003	kamenina
Kuřim	Podhoří	6,77	300	993283	992784	992783		2003	kamenina
Kuřim	Podhoří	13,96	300	993282	992783	992782		2003	kamenina
Kuřim	Podhoří	20,54	300	993281	992782	992781		2003	kamenina
Kuřim	Podhoří	19,93	300	993280	992781	992780		2003	kamenina
Kuřim	Podhoří	15,99	300	993279	992780	992779		2003	kamenina
Kuřim	Podhoří	10,16	300	993278	992779	992778		2003	kamenina
Kuřim	Podhoří	16,98	300	998176	992778	992777		2003	kamenina
Kuřim	Podhoří	29,2	300	993276	992777	992776		2003	kamenina
Kuřim	Podhoří	41,89	300	992821	992776	992775		2003	kamenina
Kuřim	Podhoří	48,41	300	992820	992775	992774		2003	kamenina
Kuřim	Podhoří	42,76	300	992819	992774	992773		2003	kamenina
Kuřim	Podhoří	24,94	300	992818	992773	992771		2003	kamenina
Kuřim	Podhoří	35,15	300	992817	992771	992770		2003	kamenina

Kuřim	Podhoří	42,95	300	992816	992770	992769	2003	kamenina
Kuřim	Podhoří	9,81	300	992815	992769	992768	2003	kamenina
Kuřim	U rybníka	39,38	300	994447	994423	994772	2003	kamenina
Kuřim	U rybníka	40,58	300	994445	994772	994421	2003	kamenina
Kuřim	U rybníka	34,83	300	994444	994421	994420	2003	kamenina
Kuřim	U rybníka	42,49	300	994443	994420	994419	2003	kamenina
Kuřim	U rybníka	30,86	300	994543	994419	994418	2003	kamenina
Kuřim	U rybníka	37,69	300	994442	994418	994417	2003	kamenina
Kuřim	U rybníka	11,41	300	994441	994417	994416	2003	kamenina
Kuřim	U rybníka	18,17	300	994440	994416	994414	2003	kamenina
Kuřim	Metelkova	12,95	300	1473701	1473666	1473665	2003	kamenina
Kuřim	Dlouhá	55,01	300	1473700	1473665	1473664	2005	kamenina
Kuřim	Dlouhá	30,51	300	1473699	1473664	1473663	2005	kamenina
Kuřim	Dlouhá	27,11	300	1473698	1473663	1473662	2005	kamenina
Kuřim	Dlouhá	52,78	300	1473697	1473662	1473661	2005	kamenina
Kuřim	Dlouhá	11,5	300	1473696	1473661	1473660	2005	kamenina
Kuřim	Dlouhá	55,39	300	1473695	1473660	1473659	2005	kamenina
Kuřim	Dlouhá	42,52	300	1473694	1473659	1473658	2005	kamenina
Kuřim	Dlouhá	23,25	300	1473693	1473658	1473657	2005	kamenina
Kuřim	Dlouhá	28,55	300	1473692	1473657	1473656	2005	kamenina
Kuřim	Červenáčkova	26,11	300	1540481	1473893	1540461	2005	kamenina
Kuřim	Červenáčkova	1,83	300	1540480	1540461	1540460	2005	kamenina
Kuřim	Červenáčkova	42,11	300	1540479	1540460	1540445	2005	kamenina
Kuřim	Červenáčkova	38,65	300	1540478	1540445	1475350	2005	kamenina
Kuřim	Spojovací	40,32	300	1540477	1540445	1540444	2005	kamenina
Kuřim	Spojovací	13,73	300	1540443	1475400	1540393	2005	kamenina
Kuřim	Spojovací	38,71	300	1540442	1540393	1540392	2005	kamenina
Kuřim	Spojovací	26,46	300	1540441	1540392	1540391	2005	kamenina
Kuřim	Tleskačova	10,49	300	1540435	1475400	1540427	2005	kamenina
Kuřim	Tleskačova	29,22	300	1540434	1540427	1540426	2005	kamenina
Kuřim	Červenáčkova	42,16	300	1475372	1475350	1475339	2005	kamenina
Kuřim	Červenáčkova	45,38	300	1475371	1475339	1475329	2005	kamenina
Kuřim	Červenáčkova	48,86	300	1475427	1475400	1475391	2005	kamenina
Kuřim	Tleskačova	43,67	300	1475426	1475391	1475383	2005	kamenina
Kuřim	Tleskačova	45,7	300	1475425	1475383	1475373	2005	kamenina
Kuřim	Dlouhá	7,79	300	1540440	1540391	1540390	2005	kamenina
Kuřim	Dlouhá	22,57	300	1540439	1540390	1540389	2005	kamenina
Kuřim	Dlouhá	48,55	300	1540438	1540389	1540388	2005	kamenina
Kuřim	Dlouhá	40,28	300	1540437	1540388	1540387	2005	kamenina
Kuřim	Dlouhá	51,72	300	1540436	1540387	1540386	2005	kamenina
Kuřim	Metelkova	27,85	300	1474135	1473665	1473935	2005	kamenina
Kuřim	Metelkova	52,72	300	1474134	1473935	1473934	2005	kamenina
Kuřim	Metelkova	29,97	300	1474133	1473934	1473933	2005	kamenina
Kuřim	Metelkova	35,1	300	1474132	1473933	1473932	2005	kamenina
Kuřim	Dušínova	4,85	300	1474129	1473663	1473936	2005	kamenina

