

+ 11,300 SOUSEDNÍ HŘEBEN

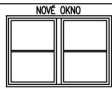
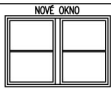
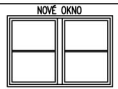
+ 11,300 HŘEBEN

+ 11,950 KOMIN

ČERNÁ BETONOVÁ KRYTINA

ČERNÁ BETONOVÁ KRYTINA

NOVÉ STŘEŠNÍ OKNO



NOVÉ STŘEŠNÍ OKNO

HLAVNÍ RÍMSA +7,11 284,76 BpV

NOVÝ PULTOVÝ VIKÝŘ

+ 6,590 3.NP

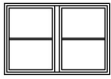
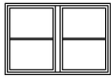
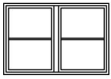
+ 7,800 SOUSEDNÍ ATIKA

SOUSEDNÍ DŮM – K cihelně 86/4

NOVÝ DEŠŤOVÝ SVOD

NOVÝ DEŠŤOVÝ SVOD

FASÁDA SVĚTLÉ ŠEDA



SOUSEDNÍ DŮM – K Nádraží 331/22

+ 3,350 2.NP

SKLENĚNÁ MARKÝZA



FASÁDA TMAVÉ ŠEDA



+ 0,020 1.NP

+ 0,370 TERÉN

SVĚTELNÁ VÝSTRČ

NOVÉ VNITŘNÍ POLEPY VÝLOH PRO ZAMEZENÍ POHLEDU NA ŽÁDA ZAŘÍZENÍ

- 2,260 1.PP