





OBJEDNATEL:	Plzeňské městské dopravní podniky 	Plzeňské městské dopravní podniky, a.s. Denisovo nábřeží 920/12 301 00 Plzeň - Východní Předměstí
-------------	--	--

společnost "MP + MMD - Vozovna Slovany", společník 1:	společník 2:	Souprava číslo:
 METROPROJEKT Praha a.s. nám. I. P. Pavlova 2/1786 120 00 Praha 2 tel.: +420 296 154 105 www.metroprojekt.cz	 MOTT MACDONALD CZ, spol. s r.o. Národní 984/15 110 00 Praha 1 tel.: +420 221 412 800 www.mottmac.com	

HIP:	Podpis:	Název a účel díla:
Ing. Jan Kočí		REKONSTRUKCE VOZOVNY SLOVANY Plzeň, Slovanská alej 35
tel.: 296 154 401		
Stupeň: DPS		

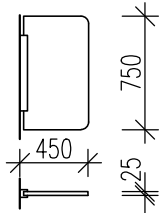
Zpracovatelský útvar:	Název části díla:	
 Mezilesní 1051/16, 142 00 Praha 4 Tel: 602 196 019, info@apsprojekt.cz www.apsprojekt.cz	E. Stavební část - stavební soubory SOD IV Objekty oprav a údržby tramvají (OUT) E.1 Objekty pozemních staveb SO OUT 02 Haly údržby a oprav	E. E.1

Odpovědný projektant:	Podpis:	Název přílohy:	Změna:
Ing. Petr Dražan		SO OUT 02/1 Stavebně-architektonické řešení Tabulka ostatních výrobků	-
Vypracoval:	Podpis:		Číslo příl.:
Ing. Veronika Klimešová			025
Skart. znak: V20/2039	Datum: 11/2019	IČD:	
Počet formátů: -	Měřítko: -	19	7246
		006	08
		03	01

TABULKA OSTATNÍCH VÝROBKŮ

REKONSTRUKCE VOZOVNY SLOVANY – OUT

LIST: 1

OZNAČENÍ	NÁZEV		PODLAŽÍ	MNOŽSTVÍ	
				POČET	CELKEM
X 01	HASICÍ PŘÍSTROJ		1.PP	1ks	20ks
			1.NP	16ks	
			2.NP	3ks	
			STŘECHA	0ks	
TECHNICKÁ DATA	POPIS:	hasicí přístroj práškový – P6			
	ROZMĚRY:	–			
	POVRCH/BARVA:	barva červená			
	POZNÁMKA:	včetně uchycení na svislou konstrukci			
X 03	ČISTÍCÍ ZÓNA		1.PP	0m ²	5,78m ²
			1.NP	5,78m ²	
			2.NP	0m ²	
			STŘECHA	0m ²	
TECHNICKÁ DATA	POPIS:	interiérová čistící zóna, nerezový rám s rohoží – tři kusy rohože za sebou; zapuštěno do podlahy, stavební hloubka 25 mm			
	ROZMĚRY:	5,78m ² ; max. 1,835x3,19m (šxdl.), výška rámu 25mm, tl. rámu 3 mm; výška rohože 22 mm, tl. profilu rohože 1,7 mm			
	POVRCH/BARVA:	nerez rám a profil; rohož 50% guma + 50% koberec – barva antracit; odolnost proti skluzu R10			
	POZNÁMKA:	montáž dle požadavků výrobce, "vanička" opatřená samonivelační stěrkou a hydroizolačním nátěrem; rohož lze srolovat			
	VÝROBCE:	ref. NOWUS EMCO – typ rámu 500–25 CN, typ rohože 522 ERG			
X 04	PISOÁROVÁ ZÁSTĚNA		1.PP	0ks	5ks
			1.NP	2ks	
			2.NP	3ks	
			STŘECHA	0ks	
TECHNICKÁ DATA	POPIS:	dělící stěna mezi pisoáry			
	ROZMĚRY:	450 x 750 mm, tl. 25 mm			
	POVRCH/BARVA:	tmavě šedá deska; nerezové úchyty			
	POZNÁMKA:	dodávka včetně všech kotvicích prvků			
	KONSTRUKCE:	desky z kompaktního vysokotlakého laminátu HPL			
	SCHÉMA:				
X 06	STŘEŠNÍ ZATEPLENÝ VÝLEZ VČ. SCHODŮ		1.PP	0ks	4ks
			1.NP	0ks	
			2.NP	4ks	
			STŘECHA	0ks	
TECHNICKÁ DATA	POPIS:	střešní výlez otevíravý včetně stahovacích schodů do ploché střechy, sklon 3,00%			
		horní víko–110 mm tepelné izolace, vč. okapnice a vzduchového pístu pro snazší otevírání; rám víka z vnější strany zaizolován			
	ROZMĚRY:	1200x700 mm (stavební otvor), 1180x680 mm (rozměr schodů–obvodový rám), výška rámu schodů dle potřeby			
	POVRCH/BARVA:	kovové schody a rám, barva prášková bílá; horní víko z pozinkovaného plechu			
	POZNÁMKA:	3 díly: půdní schody, obvodový rám, horní izolované víko; montáž dle požadavků výrobce; včetně všech kotvicích prvků			
	KONSTRUKCE:	kovová, termoizolační, protipožární			
VÝROBCE:	ref. Wipro – FDA+Treppe, půdní schody GM–4 Eurostep				

TABULKA OSTATNÍCH VÝROBKŮ

REKONSTRUKCE VOZOVNY SLOVANY – OUT

LIST: 2

OZNAČENÍ	NÁZEV	PODLAŽÍ	MNOŽSTVÍ	
			POČET	CELKEM
X 07	PARAPETNÍ PLASTOVÁ DESKA	1.PP	0ks	12ks
		1.NP	8ks	
		2.NP	4ks	
		STŘECHA	0ks	
TECHNICKÁ DATA	POPIS:	plastová parapetní deska		
	ROZMĚRY:	1000 x 460 mm, nos 40 mm, tl. desky 20 mm, tl. nosu 12 mm		
	POVRCH/BARVA:	dle projektu interiéru		
	POZNÁMKA:	–		
	KONSTRUKCE:	plast		
X 08	PARAPETNÍ PLASTOVÁ DESKA	1.PP	0ks	4ks
		1.NP	0ks	
		2.NP	4ks	
		STŘECHA	0ks	
TECHNICKÁ DATA	POPIS:	plastová parapetní deska		
	ROZMĚRY:	2000 x 460 mm, nos 40 mm, tl. desky 20 mm, tl. nosu 12 mm		
	POVRCH/BARVA:	dle projektu interiéru		
	POZNÁMKA:	–		
	KONSTRUKCE:	plast		
X 10	REVIZNÍ DVÍŘKA	1.PP	0ks	14ks
		1.NP	6ks	
		2.NP	8ks	
		STŘECHA	0ks	
TECHNICKÁ DATA	POPIS:	revizní dvířka k čistícím armaturám		
	ROZMĚRY:	200x300 mm		
	MATERIÁL/BARVA:	nerez/dle projektu interiéru		
	POZNÁMKA:	otevření stlačením		
X 12	SVĚTELNÝ NÁPIS NA FASÁDĚ	1.PP	0ks	1ks
		1.NP	1ks	
		2.NP	0ks	
		STŘECHA	0ks	
TECHNICKÁ DATA	POPIS:	světelný nápis na fasádě složený z jednotlivých písmen, LED podsvícení směrem dopředu, venkovní provedení, výška písma 200mm		
	ROZMĚRY:	2200 x 300 mm		
	POVRCH/BARVA:	hliník lakovaný, mléčné plexisklo		
	POZNÁMKA:	včetně nosného systému		
	KONSTRUKCE:	hliníkový korpus lakovaný barvou, bílé opálové plexisklo		
	VÝROBCE:	ref. Akrylux, Profil 4		
	SCHÉMA:			

TABULKA OSTATNÍCH VÝROBKŮ

REKONSTRUKCE VOZOVNY SLOVANY – OUT

LIST: 3

OZNAČENÍ	NÁZEV	PODLAŽÍ	MNOŽSTVÍ	
			POČET	CELKEM
X 13	L PROFIL – KAČÍRKOVÁ LIŠTA	1.PP	0m	1349,21 m
		1.NP	0m	
		2.NP	0m	
		STŘECHA	1349,21 m	
TECHNICKÁ DATA	POPIS:	kačírková liště ve tvaru "L"		
	ROZMĚRY:	1349,21 m		
	POVRCH/BARVA:	antracit		
	POZNÁMKA:	včetně spojovacích dílů		
	KONSTRUKCE:	plast		
X 15	MARKÝZA NAD VSTUPEM	1.PP	0ks	1ks
		1.NP	0ks	
		2.NP	1ks	
		STŘECHA	0ks	
TECHNICKÁ DATA	POPIS:	zavěšená markýza nad vstupem		
	ROZMĚRY:	2590 x 1000 mm		
	POVRCH/BARVA:	sklo čiré, nerez ocel		
	POZNÁMKA:	kotvená do nosné ocelové kce objektu, bez žlabu		
	KONSTRUKCE:	sklo ESG bezpečnostní tl. 10 mm + nerezová táhla + nerez spodní kování		
	SCHÉMA:	<p style="text-align: center;">PŮDORYS: ŘEZ: POHLED:</p>		
X 16	POKLOP ŠACHTY	1.PP	0ks	1ks
		1.NP	1ks	
		2.NP	0ks	
		STŘECHA	0ks	
TECHNICKÁ DATA	POPIS:	podlahový poklop šachty		
	ROZMĚRY:	600 x 600 mm		
	POVRCH/BARVA:	nášlapná vrstva jako v místnosti, tj. slinutá keramika		
	POZNÁMKA:	musí odolat pojezdu vozíků		
	KONSTRUKCE:	ocelový poklop opatřený slinutou keramikou		
X 17	POKLOP ŠACHTY	1.PP	0ks	2ks
		1.NP	2ks	
		2.NP	0ks	
		STŘECHA	0ks	
TECHNICKÁ DATA	POPIS:	podlahový poklop šachty		
	ROZMĚRY:	600 x 600 mm		
	POVRCH/BARVA:	pozink		
	POZNÁMKA:	musí odolat pojezdu vozíků		
	KONSTRUKCE:	ocel		

TABULKA OSTATNÍCH VÝROBKŮ

REKONSTRUKCE VOZOVNY SLOVANY – OUT

LIST: 4

OZNAČENÍ	NÁZEV	PODLAŽÍ	MNOŽSTVÍ	
			POČET	CELKEM
X 21	PARAPETNÍ PLASTOVÁ DESKA	1.PP	0ks	4ks
		1.NP	0ks	
		2.NP	4ks	
		STŘECHA	0ks	
TECHNICKÁ DATA	POPIS:	plastová parapetní deska		
	ROZMĚRY:	5740 x 100 mm, nos 40 mm, tl. desky 20 mm, tl. nosu 12 mm		
	POVRCH/BARVA:	dle projektu interiéru		
	POZNÁMKA:	–		
	KONSTRUKCE:	plast		
X 22	PARAPETNÍ PLASTOVÁ DESKA	1.PP	0ks	1ks
		1.NP	0ks	
		2.NP	1ks	
		STŘECHA	0ks	
TECHNICKÁ DATA	POPIS:	plastová parapetní deska		
	ROZMĚRY:	1600 x 100 mm, nos 40 mm, tl. desky 20 mm, tl. nosu 12 mm		
	POVRCH/BARVA:	dle projektu interiéru		
	POZNÁMKA:	–		
	KONSTRUKCE:	plast		
X 23	PARAPETNÍ PLASTOVÁ DESKA	1.PP	0ks	1ks
		1.NP	0ks	
		2.NP	1ks	
		STŘECHA	0ks	
TECHNICKÁ DATA	POPIS:	plastová parapetní deska		
	ROZMĚRY:	2580 x 100 mm, nos 40 mm, tl. desky 20 mm, tl. nosu 12 mm		
	POVRCH/BARVA:	dle projektu interiéru		
	POZNÁMKA:	–		
	KONSTRUKCE:	plast		
X 24	PARAPETNÍ PLASTOVÁ DESKA	1.PP	0ks	1ks
		1.NP	0ks	
		2.NP	1ks	
		STŘECHA	0ks	
TECHNICKÁ DATA	POPIS:	plastová parapetní deska		
	ROZMĚRY:	3930 x 100 mm, nos 40 mm, tl. desky 20 mm, tl. nosu 12 mm		
	POVRCH/BARVA:	dle projektu interiéru		
	POZNÁMKA:	–		
	KONSTRUKCE:	plast		

TABULKA OSTATNÍCH VÝROBKŮ

REKONSTRUKCE VOZOVNY SLOVANY – OUT

LIST: 5

OZNAČENÍ	NÁZEV	PODLAŽÍ	MNOŽSTVÍ	
			POČET	CELKEM
X 25	PARAPETNÍ PLASTOVÁ DESKA	1.PP	0ks	1ks
		1.NP	0ks	
		2.NP	1ks	
		STŘECHA	0ks	
TECHNICKÁ DATA	POPIS:	plastová parapetní deska		
	ROZMĚRY:	1700 x 100 mm, nos 40 mm, tl. desky 20 mm, tl. nosu 12 mm		
	POVRCH/BARVA:	dle projektu interiéru		
	POZNÁMKA:	–		
	KONSTRUKCE:	plast		