



- 1) TATO DOKUMENTACE SLOUŽÍ JAKO PODKLAD PRO ZADÁVACÍ DOKUMENTACI PRO VÝBĚR ZHOTOVITELE
- 2) NEDÍLNOU SOUČÁSTÍ ARCHITEKTONICKO STAVEBNÍHO ŘEŠENÍ JE ČÁST PROJEKTU INTERIER, S KTEROU JE NUTNO KOORDINOVAT STAVEBNÍ PRÁCE A KTERÁ JE NADŘAZENA TÉTO ČÁSTI (ZEJMÉNA PAK S OHLEDEM NA MATERIÁLOVÉ A BAREVNOSNÍ ŘEŠENÍ NEBO UMÍSTĚNÍ A TYP JEDNOTLIVÝCH VÝROBKŮ)

OBJEDNATEL: Plzeňské městské dopravní podniky		Plzeňské městské dopravní podniky, a.s. Denisovo nábřeží 920/12 301 00 Plzeň - Východní Předměstí
---	---	--

společnost "MP + MMD - Vozovna Slovany", společník 1:  METROPROJEKT Praha a.s. nám. I. P. Pavlova 2/1786 120 00 Praha 2 tel.: +420 296 154 105 www.metroprojekt.cz	společník 2: 	Mott MacDonald CZ, spol. s r.o. Národní 984/15 110 00 Praha 1 tel.: +420 221 412 800 www.mottmac.com	Souprava číslo:
--	---	---	-----------------

HIP: Ing. Jan Kočí tel.: 296 154 401	Podpis: 	Název a účel díla: <h2 style="text-align: center;">REKONSTRUKCE VOZOVNY SLOVANY</h2> <h3 style="text-align: center;">Plzeň, Slovanská alej 35</h3>
Stupeň: DPS		

Zpracovatelský útvar:  Mezilesní 1051/16, 142 00 Praha 4 Tel: 602 196 019, info@apsprojekt.cz www.apsprojekt.cz	Název části díla: E. Stavební část - stavební soubory SOD III Provozně-administrativní budova (PAB) <i>E.1 Objekty pozemních staveb</i> SO PAB 04 Provozně-administrativní budova	E. E.1
--	--	-----------------------------

Odpovědný projektant: ing. Petr Pavlík	Podpis:	Název přílohy: SO PAB 04/1 Stavebně-architektonické řešení TABULKA PROSKLENÝCH STĚN	Změna: -						
Vypracoval: ing. arch. Pavel Dražan	Podpis:		Číslo příl.: 022						
Skart. znak: V20/2039	Datum: 11/2019								
Počet: 31 x A4	Měřítka: 1:50	IČD:	<table style="width: 100%; border-collapse: collapse;"> <tr> <td style="width: 12.5%; text-align: center;">19</td> <td style="width: 12.5%; text-align: center;">7246</td> <td style="width: 12.5%; text-align: center;">006</td> <td style="width: 12.5%; text-align: center;">07</td> <td style="width: 12.5%; text-align: center;">03</td> <td style="width: 12.5%; text-align: center;">01</td> </tr> </table>	19	7246	006	07	03	01
19	7246	006	07	03	01				

TABULKA OKEN A PROSKLENÝCH STĚN

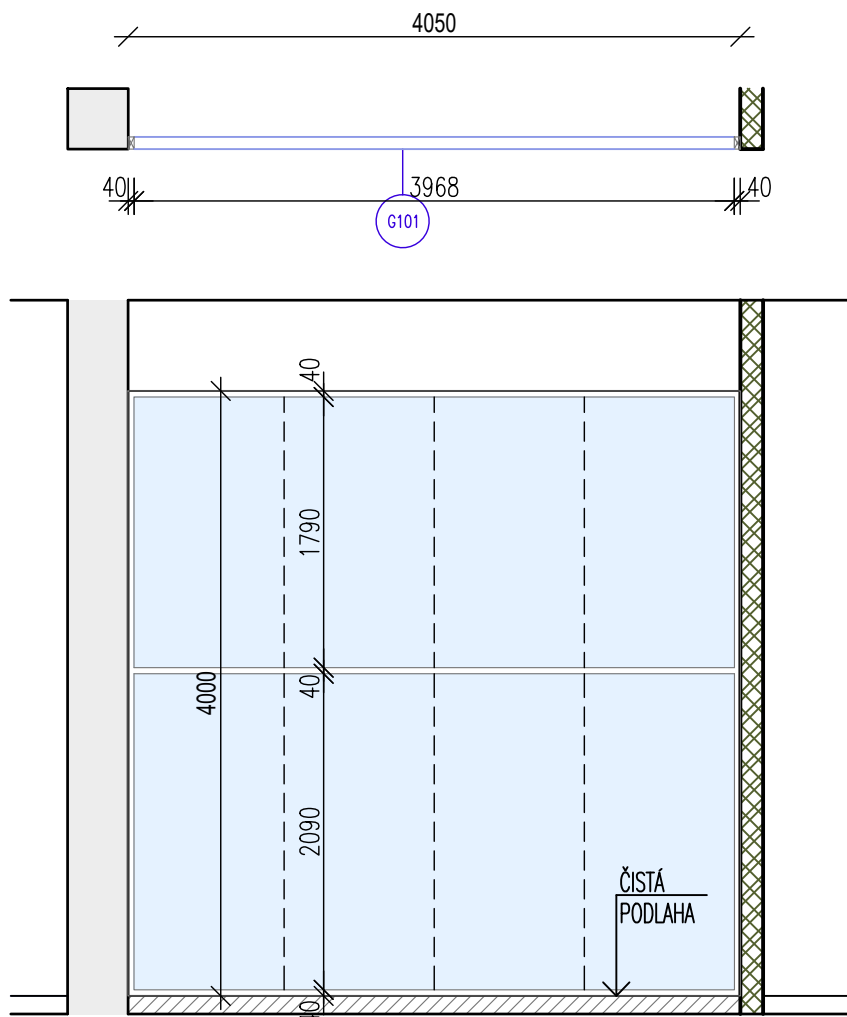
REKONSTRUKCE VOZOVNY SLOVANY

List č.1

OZNAČENÍ/POZICE	PATRO		
G101	1.NP	SKLENĚNÁ RÁMOVÁ PŘÍČKA	referenčně systém Flexica

ROZMĚR SESTAVY	4050 x 4000 mm
DĚLENÍ	HORIZONTÁLNÍ RÁMEM
SPECIFIKACE	RÁM HLINÍKOVÝ 40x80mm, přiznaný po celém obvodu SKLO dvojitě bezpečnostní
	FÓLIOVÝ POLEP STĚNY DO VÝŠE 2,1m - VZHLEDOVÉ ŘEŠENÍ DLE PROJEKTU INTERIERU
NEPRŮZVUČNOST	$R_w = 42$ dB
BAREVNOST	RÁM - RAL 7043 STŘEDNĚ ŠEDÁ (PODROBNĚJI VIZ PROJEKTU INTERIERU)

SCHEMA



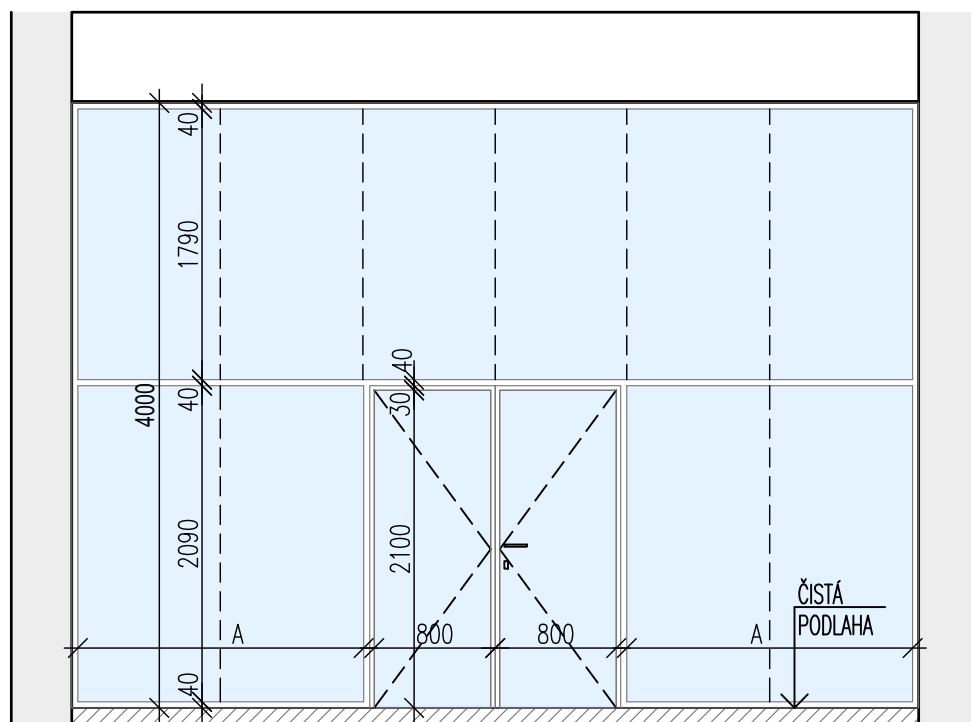
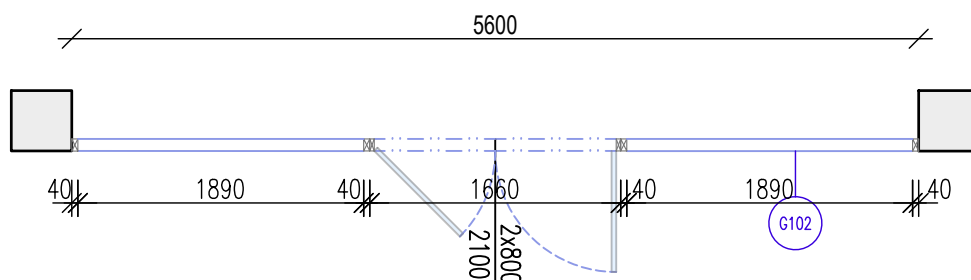
TABULKA OKEN A PROSKLENÝCH STĚN

REKONSTRUKCE VOZOVNY SLOVANY

List č.2

OZNAČENÍ/POZICE	PATRO		
G102	1.NP	SKLENĚNÁ RÁMOVÁ PŘÍČKA S DVEŘMI	referenčně systém Flexica

ROZMĚR SESTAVY	5600 x 4000 mm
DĚLENÍ	HORIZONTÁLNÍ RÁMEM
SPECIFIKACE	RÁM HLINÍKOVÝ 40x80mm, přiznaný po celém obvodu SKLO dvojitě bezpečnostní
	FÓLIOVÝ POLEP STĚNY DO VÝŠE 2,1m – VZHLEDOVÉ ŘEŠENÍ DLE PROJEKTU INTERIERU
NEPRŮZVUČNOST	R _w = 42 dB
BAREVNOST	RÁM – RAL 7043 STŘEDNĚ ŠEDÁ (PODROBNĚJI VIZ PROJEKTU INTERIERU)
DVEŘE	ROZMĚR: 2x800 x 2100 (světlý otvor) POČET: 1ks MATERIÁL: SKLO BEZPEČNOSTNÍ, RÁM HLINÍKOVÝ POVRCH. ÚPRAVA: SKLO ORIENTACE: DVOUKŘÍDLÉ PRAVÉ ŠTÍT: DĚLENÝ, KLIKA-KLIKA



ROZMĚR A-A (PŘÍPADNĚ B-B) JE V RÁMCI PŘÍČKY PEVNÝ A NAZNAČUJE SYMETRII ČLENĚNÍ

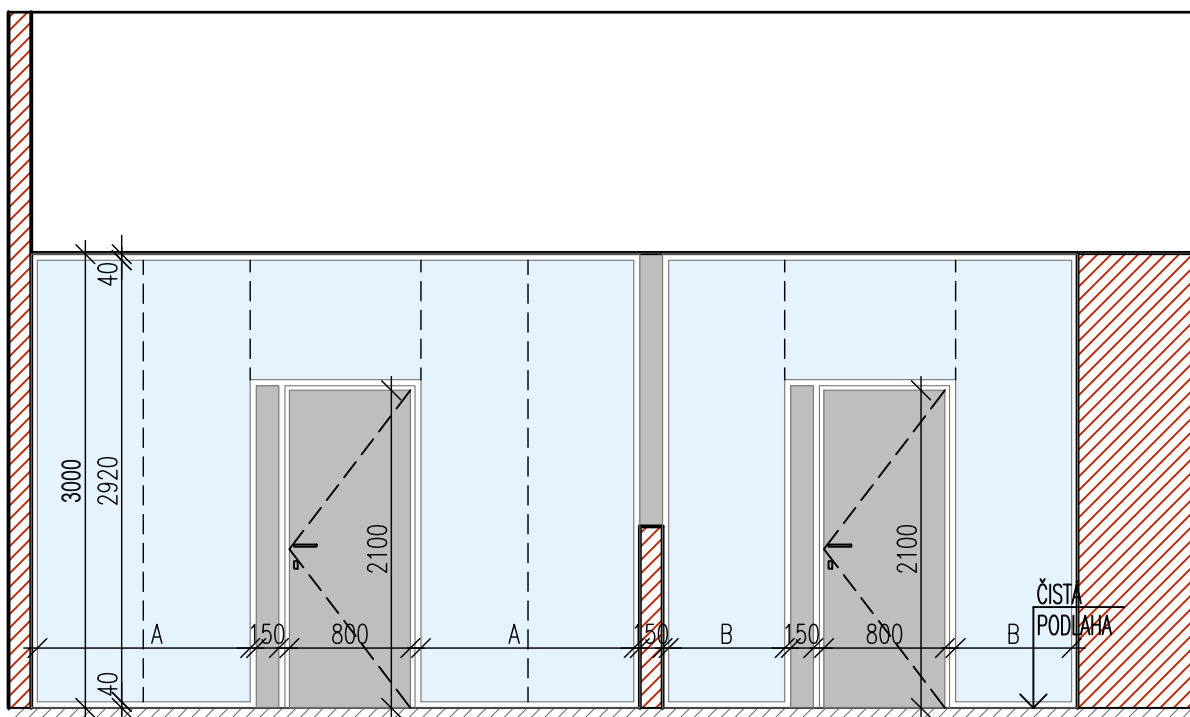
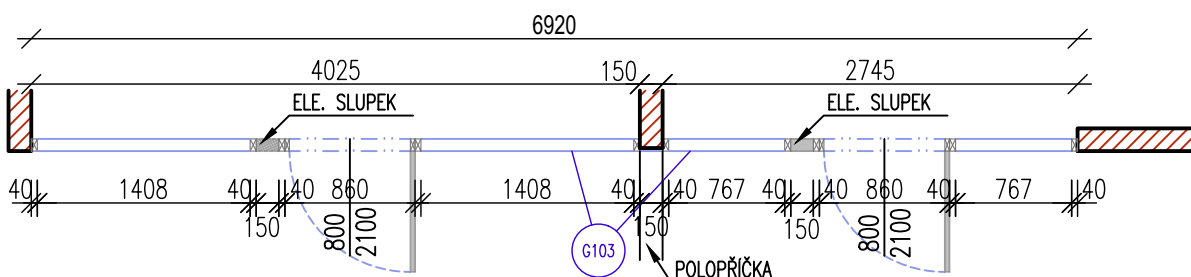
TABULKA OKEN A PROSKLENÝCH STĚN

REKONSTRUKCE VOZOVNY SLOVANY

List č.3

OZNAČENÍ/POZICE	PATRO		
G103	1.NP	SESTAVA SKLENĚNÝCH RÁMOVÝCH PŘÍČEK S DVEŘMI	referenčně systém Flexica

ROZMĚR SESTAVY	6920 x 3000 mm
DĚLENÍ	vertikální
SPECIFIKACE	RÁM HLINÍKOVÝ 40x80mm, přiznaný po celém obvodu SKLO dvojitě bezpečnostní MONTÁŽNÍ SLOUPEK ELEKTRO světlá šíře 150mm, zasazeno do rámu, CPL laminát, RAL 7043 NEPRŮHLEDNÁ VÝPLŇ světlá šíře 150mm, zasazeno do rámu, CPL laminát, RAL 7043 FÓLIOVÝ POLEP STĚNY DO VÝŠE 2,1m – VZHLEDOVÉ ŘEŠENÍ DLE PROJEKTU INTERIERU
NEPRŮZVUČNOST	R _w = 42 dB
BAREVNOST	RÁM – RAL 7043 STŘEDNĚ ŠEDÁ (PODROBNĚJI VIZ PROJEKTU INTERIERU)
DVEŘE	ROZMĚR: 800 x 2100 (světlý otvor) POČET: 2ks MATERIÁL: DESKA – CPL LAMINÁT, RÁM HLINÍKOVÝ POVRCH. ÚPRAVA: DEKOR NEBO LAKOVÁNÍ V BARVĚ RAL 7043 – VIZ INTERIER ORIENTACE: PRAVÉ ŠTÍT: DĚLENÝ, KOULE-KLIKA DALŠÍ: ELEKTRICKÝ OTVÍRAČ (2x)



ROZMĚR A-A (PŘÍPADNĚ B-B) JE V RÁMCI PŘÍČKY PEVNÝ A NAZNAČUJE SYMETRII ČLENĚNÍ

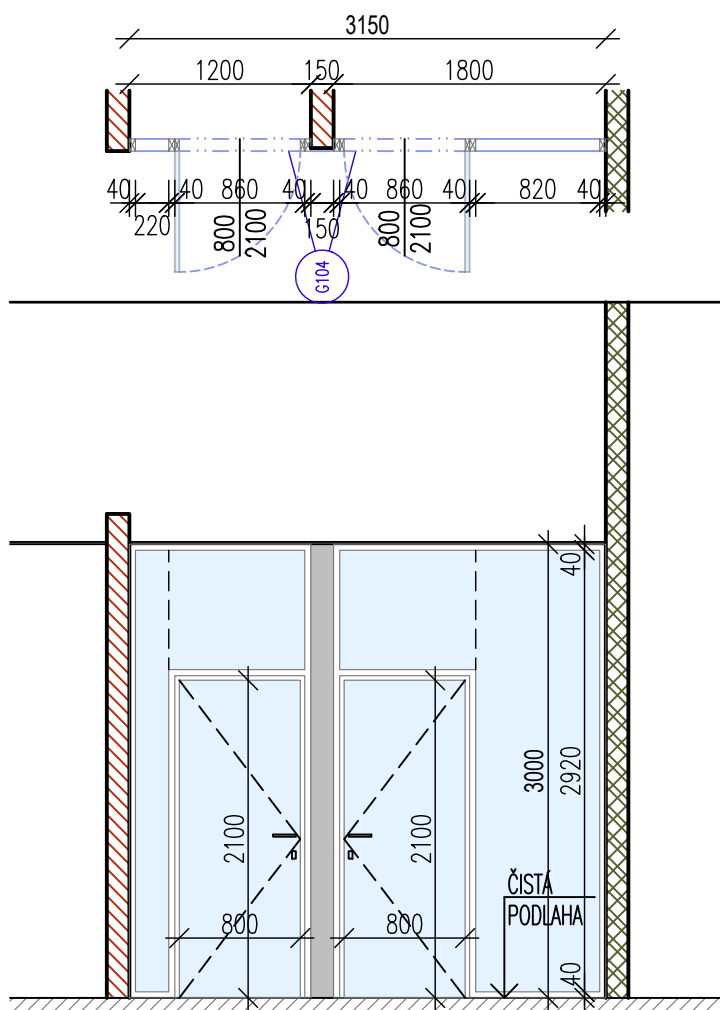
TABULKA OKEN A PROSKLENÝCH STĚN

REKONSTRUKCE VOZOVNY SLOVANY

List č.4

OZNAČENÍ/POZICE	PATRO		
G104	1.NP	SESTAVA SKLENĚNÝCH RÁMOVÝCH PŘÍČEK S DVEŘMI	referenčně systém Flexica

ROZMĚR SESTAVY	3150 x 3000 mm		
DĚLENÍ	vertikální		
SPECIFIKACE	RÁM HLINÍKOVÝ 40x80mm, přiznaný po celém obvodu		
	SKLO dvojitě bezpečnostní		
	MONTÁŽNÍ SLOUPEK ELEKTRO světlá šíře 150mm, zasazeno do rámu, CPL laminát, RAL 7043		
	NEPRŮHLEDNÁ VÝPLŇ světlá šíře 150mm, zasazeno do rámu, CPL laminát, RAL 7043		
	FÓLIOVÝ POLEP STĚNY DO VÝŠE 2,1m – VZHLEDOVÉ ŘEŠENÍ DLE PROJEKTU INTERIERU		
NEPRŮZVUČNOST	R _w = 42 dB		
BAREVNOST	RÁM – RAL 7043 STŘEDNĚ ŠEDÁ (PODROBNĚJI VIZ PROJEKTU INTERIERU)		
DVEŘE	ROZMĚR: 800 x 2100 (světlý otvor)		
	POČET: 2ks		
	MATERIÁL: SKLO BEZPEČNOSTNÍ		
	POVRCH. ÚPRAVA: SKLO		
	ORIENTACE: LEVÉ + PRAVÉ		
ŠTÍT:	DĚLENÝ, KLIKA-KLIKA		



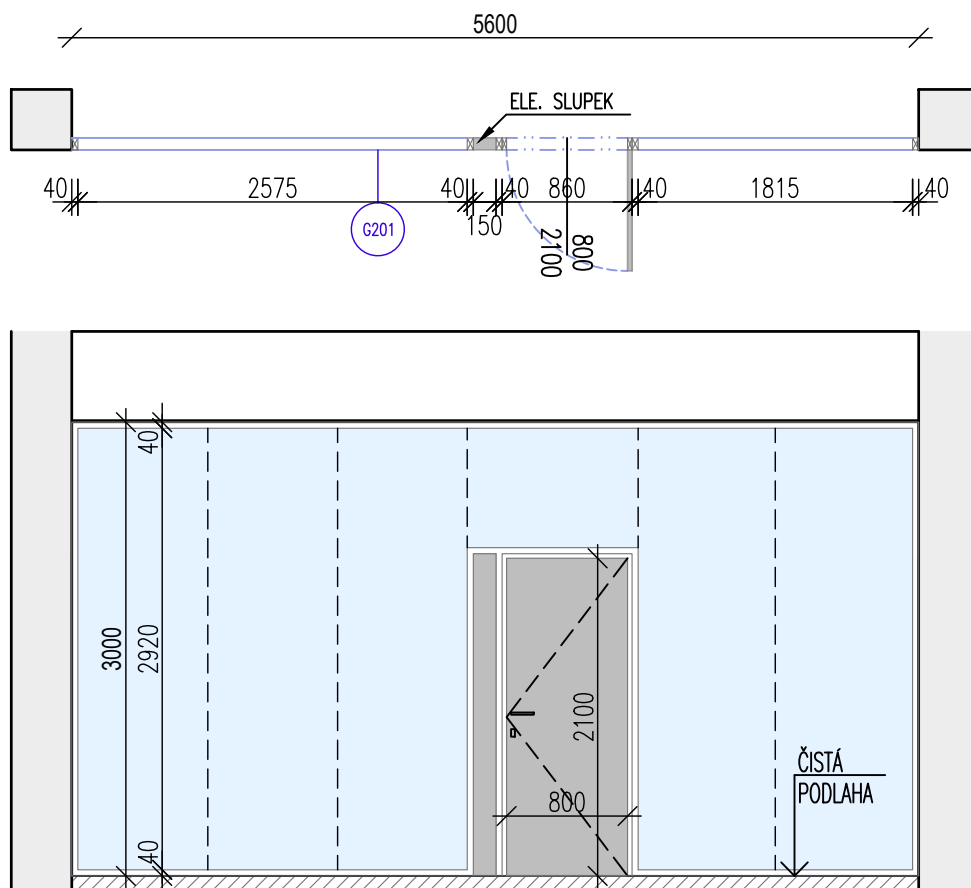
TABULKA OKEN A PROSKLENÝCH STĚN

REKONSTRUKCE VOZOVNY SLOVANY

List č.5

OZNAČENÍ/POZICE	PATRO		
G201	2.NP	SKLENĚNÁ RÁMOVÁ PŘÍČKA S DVEŘMI	referenčně systém Flexica

ROZMĚR SESTAVY	5600 x 3000 mm
DĚLENÍ	-
SPECIFIKACE	RÁM HLINÍKOVÝ 40x80mm, přiznaný po celém obvodu SKLO dvojitě bezpečnostní MONTÁŽNÍ SLOUPEK ELEKTRO světlá šíře 150mm, zasazeno do rámu, CPL laminát, RAL 7043
	FÓLIOVÝ POLEP STĚNY DO VÝŠE 2,1m - VZHLEDOVÉ ŘEŠENÍ DLE PROJEKTU INTERIERU
NEPRŮZVUČNOST	R _w = 42 dB
BAREVNOST	RÁM - RAL 7043 STŘEDNĚ ŠEDÁ (PODROBNĚJI VIZ PROJEKTU INTERIERU)
DVEŘE	ROZMĚR: 800 x 2100 (světlý otvor) POČET: 1ks MATERIÁL: DESKA - CPL LAMINÁT, RÁM HLINÍKOVÝ POVRCH. ÚPRAVA: DEKOR NEBO LAKOVÁNÍ V BARVĚ RAL 7043 - VIZ INTERIER ORIENTACE: PRAVÉ ŠTÍT: DĚLENÝ, KOULE-KLIKA DALŠÍ: ELEKTRICKÝ OTVÍRAČ



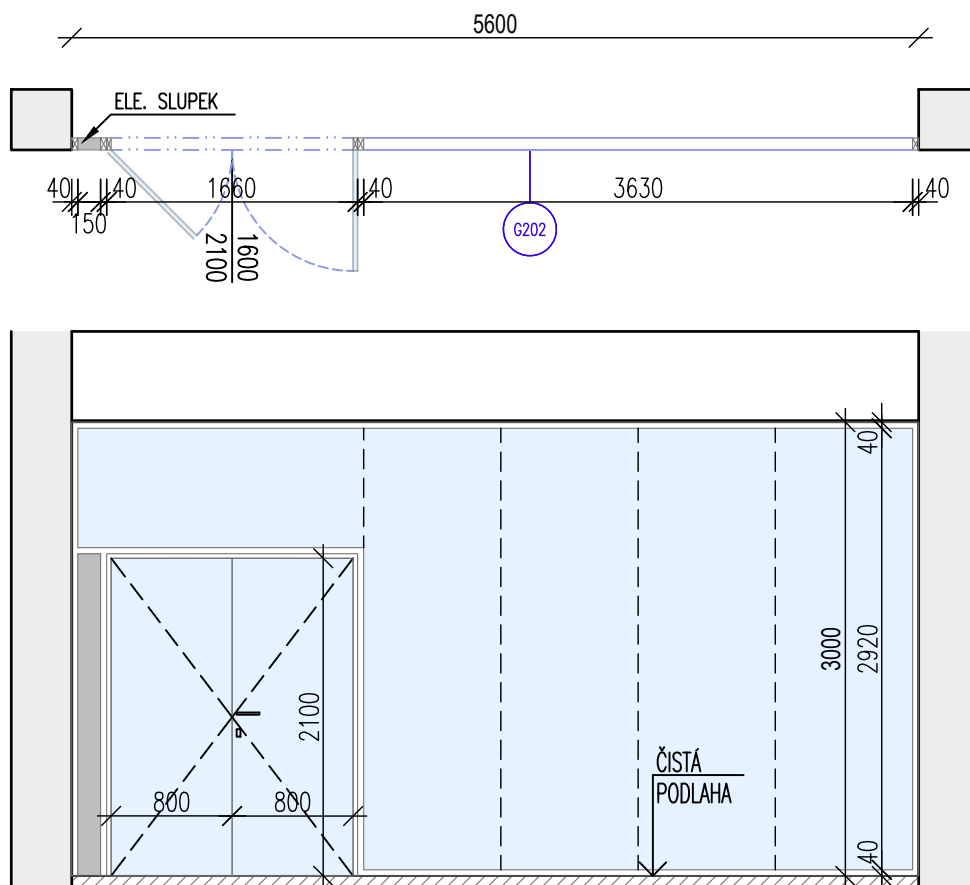
TABULKA OKEN A PROSKLENÝCH STĚN

REKONSTRUKCE VOZOVNY SLOVANY

List č.6

OZNAČENÍ/POZICE	PATRO		
G202	2.NP	SKLENĚNÁ RÁMOVÁ PŘÍČKA S DVEŘMI	referenčně systém Flexica

ROZMĚR SESTAVY	5600 x 3000 mm
DĚLENÍ	-
SPECIFIKACE	RÁM HLINÍKOVÝ 40x80mm, přiznaný po celém obvodu SKLO dvojité bezpečnostní MONTÁŽNÍ SLOUPEK ELEKTRO světlá šíře 150mm, zasazeno do rámu, CPL laminát, RAL 7043
	FÓLIOVÝ POLEP STĚNY DO VÝŠE 2,1m - VZHLEDOVÉ ŘEŠENÍ DLE PROJEKTU INTERIERU
NEPRŮZVUČNOST	R _w = 42 dB
BAREVNOST	RÁM - RAL 7043 STŘEDNĚ ŠEDÁ (PODROBNĚJI VIZ PROJEKTU INTERIERU)
DVEŘE	ROZMĚR: 2x800 x 2100 (světlý otvor) POČET: 1ks MATERIÁL: SKLO BEZPEČNOSTNÍ POVRCH. ÚPRAVA: SKLO ORIENTACE: DVOUKŘÍDLÉ PRAVÉ ŠTÍT: DĚLENÝ, KLIKA-KLIKA



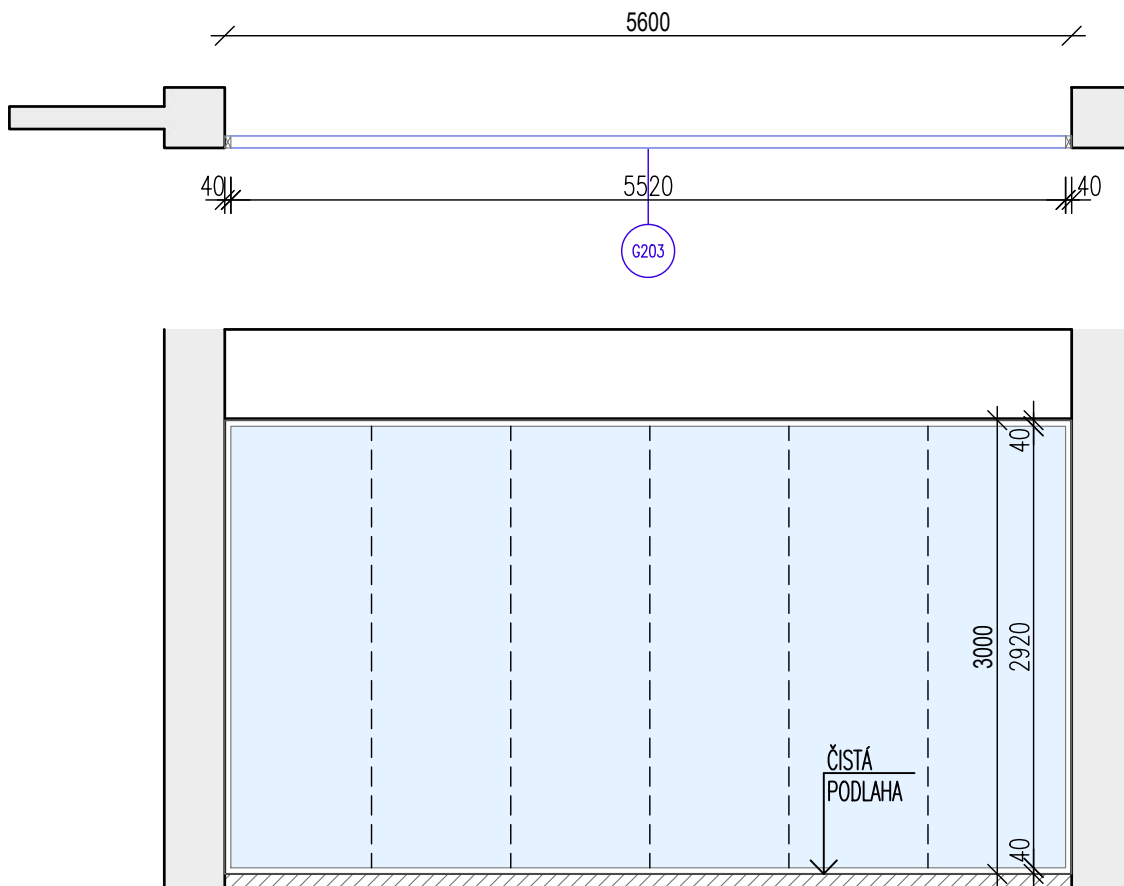
TABULKA OKEN A PROSKLENÝCH STĚN

REKONSTRUKCE VOZOVNY SLOVANY

List č.7

OZNAČENÍ/POZICE	PATRO		
G203	2.NP	SKLENĚNÁ RÁMOVÁ PŘÍČKA	referenčně systém Flexica

ROZMĚR SESTAVY	5600 x 3000 mm
DĚLENÍ	-
SPECIFIKACE	RÁM HLINÍKOVÝ 40x80mm, přiznaný po celém obvodu SKLO dvojitě bezpečnostní
	FÓLIOVÝ POLEP STĚNY DO VÝŠE 2,1m - VZHLEDOVÉ ŘEŠENÍ DLE PROJEKTU INTERIERU
NEPRŮZVUČNOST	$R_w = 42$ dB
BAREVNOST	RÁM - RAL 7043 STŘEDNĚ ŠEDÁ (PODROBNĚJI VIZ PROJEKTU INTERIERU)



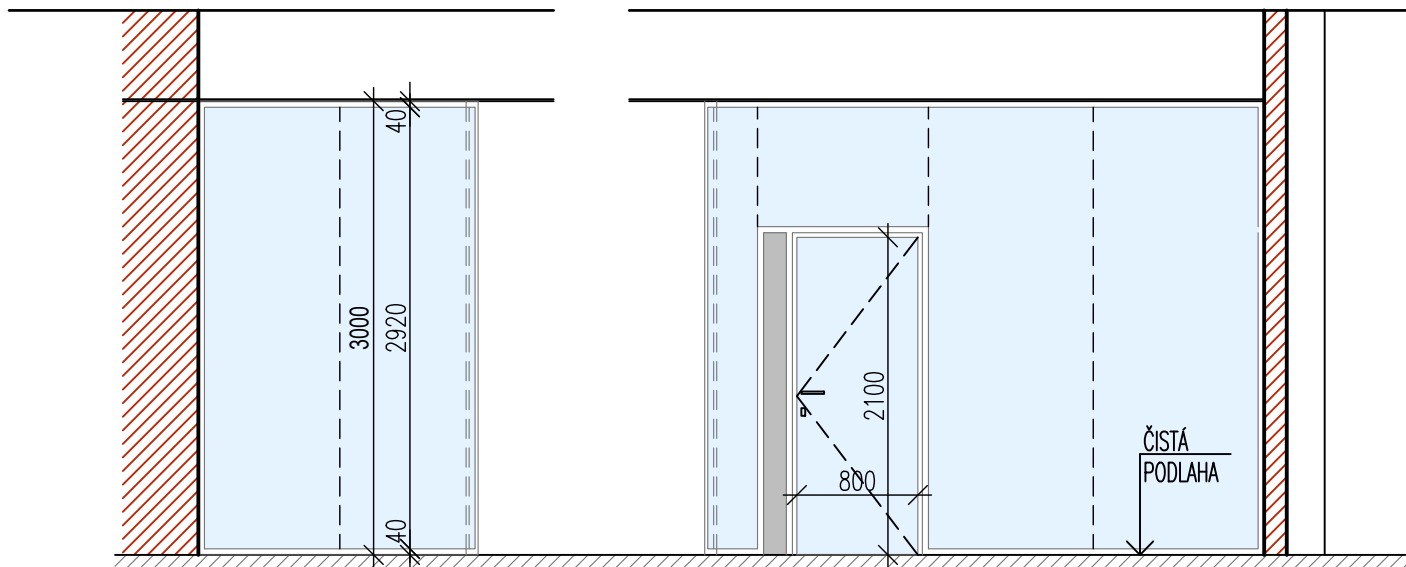
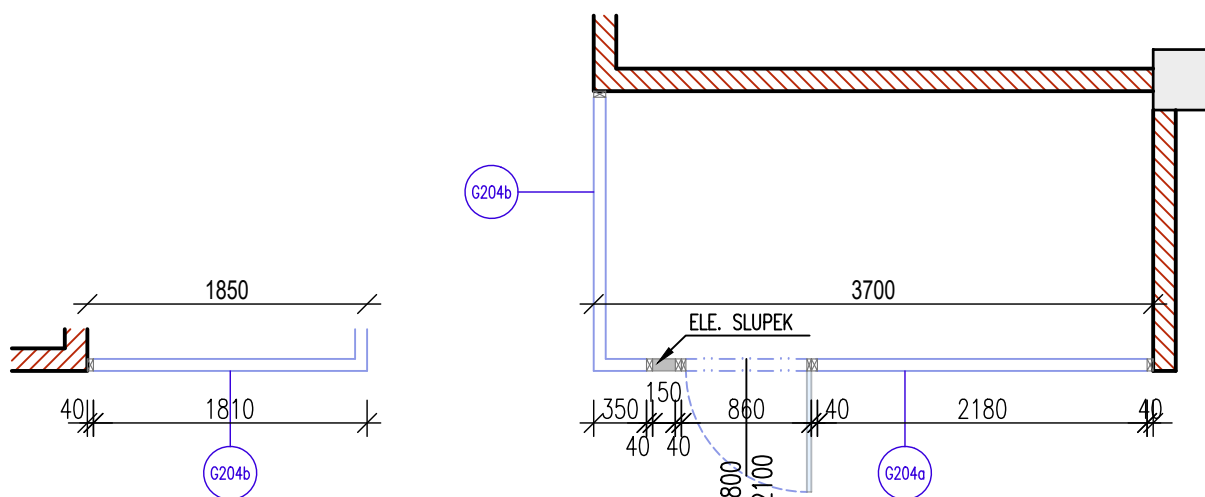
TABULKA OKEN A PROSKLENÝCH STĚN

REKONSTRUKCE VOZOVNY SLOVANY

List č.8

OZNAČENÍ/POZICE	PATRO		
G204	2.NP	SKLENĚNÁ RÁMOVÁ PŘÍČKA S DVEŘMI ZAHNUTÁ	referenčně systém Flexica

ROZMĚR SESTAVY	5500 (1850 + 3700) x 3000
DĚLENÍ	LEPENÝ ROH
SPECIFIKACE	RÁM HLINÍKOVÝ 40x80mm, přiznaný po celém obvodu
	SKLO dvojitě bezpečnostní
	MONTÁŽNÍ SLOUPEK ELEKTRO světlá šíře 150mm, zasazeno do rámu, CPL laminát, RAL 7043
	FÓLIOVÝ POLEP STĚNY DO VÝŠE 2,1m – VZHLEDOVÉ ŘEŠENÍ DLE PROJEKTU INTERIERU
NEPRŮZVUČNOST	R _w = 42 dB
BAREVNOST	RÁM – RAL 7043 STŘEDNĚ ŠEDÁ (PODROBNĚJI VIZ PROJEKTU INTERIERU)
DVEŘE	ROZMĚR: 800 x 2100 (světlý otvor)
	POČET: 1ks
	MATERIÁL: SKLO BEZPEČNOSTNÍ
	POVRCH. ÚPRAVA: SKLO
	ORIENTACE: PRAVÉ
	ŠTÍT: DĚLENÝ, KLIKA-KLIKA



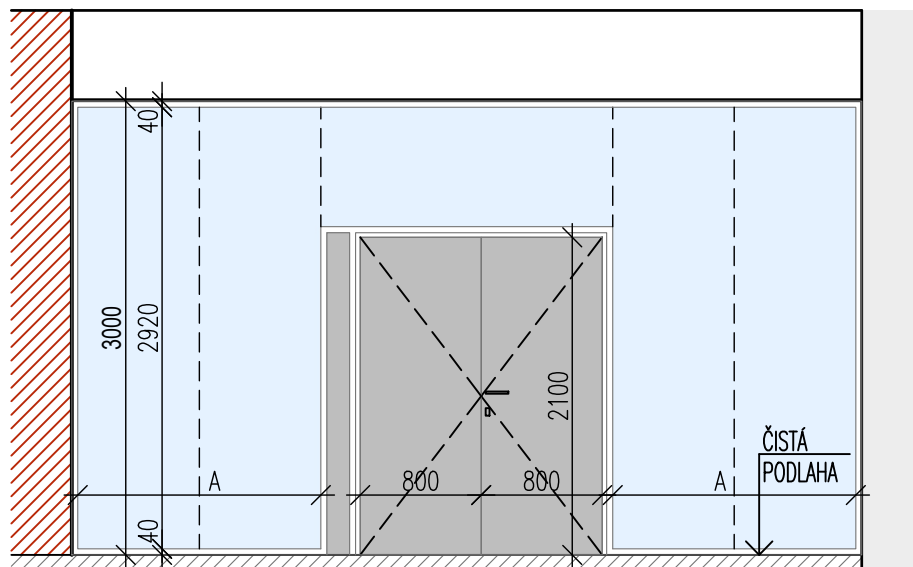
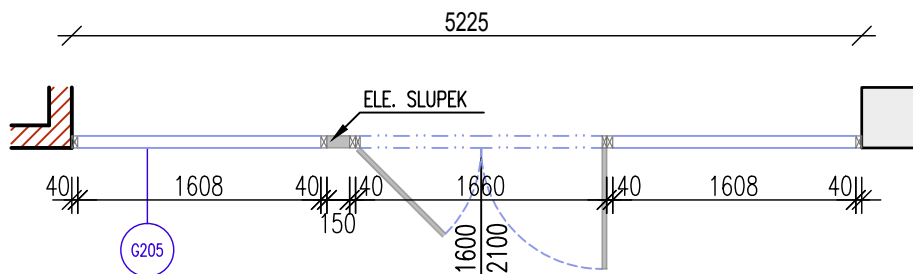
TABULKA OKEN A PROSKLENÝCH STĚN

REKONSTRUKCE VOZOVNY SLOVANY

List č.9

OZNAČENÍ/POZICE	PATRO		
G205	2.NP	SKLENĚNÁ RÁMOVÁ PŘÍČKA S DVEŘMI	referenčně systém Flexica

ROZMĚR SESTAVY	5225 x 3000
DĚLENÍ	-
SPECIFIKACE	RÁM HLINÍKOVÝ 40x80mm, přiznaný po celém obvodu SKLO dvojitě bezpečnostní MONTÁŽNÍ SLOUPEK ELEKTRO světlá šíře 150mm, zasazeno do rámu, CPL laminát, RAL 7043 FÓLIOVÝ POLEP STĚNY DO VÝŠE 2,1m - VZHLEDOVÉ ŘEŠENÍ DLE PROJEKTU INTERIERU
NEPRŮZVUČNOST	R _w = 42 dB
BAREVNOST	RÁM - RAL 7043 STŘEDNĚ ŠEDÁ (PODROBNĚJI VIZ PROJEKTU INTERIERU)
DVEŘE	ROZMĚR: 2x800 x 2100 (světlý otvor) POČET: 1ks MATERIÁL: DESKA - CPL LAMINÁT, RÁM HLINÍKOVÝ POVRCH. ÚPRAVA: DEKOR NEBO LAKOVÁNÍ V BARVĚ RAL 7043 - VIZ INTERIER ORIENTACE: DVOUKŘÍDLÉ PRAVÉ ŠTÍT: DĚLENÝ, KLIKA-KLIKA



ROZMĚR A-A (PŘÍPADNĚ B-B) JE V RÁMCI PŘÍČKY PEVNÝ A NAZNAČUJE SYMETRII ČLENĚNÍ

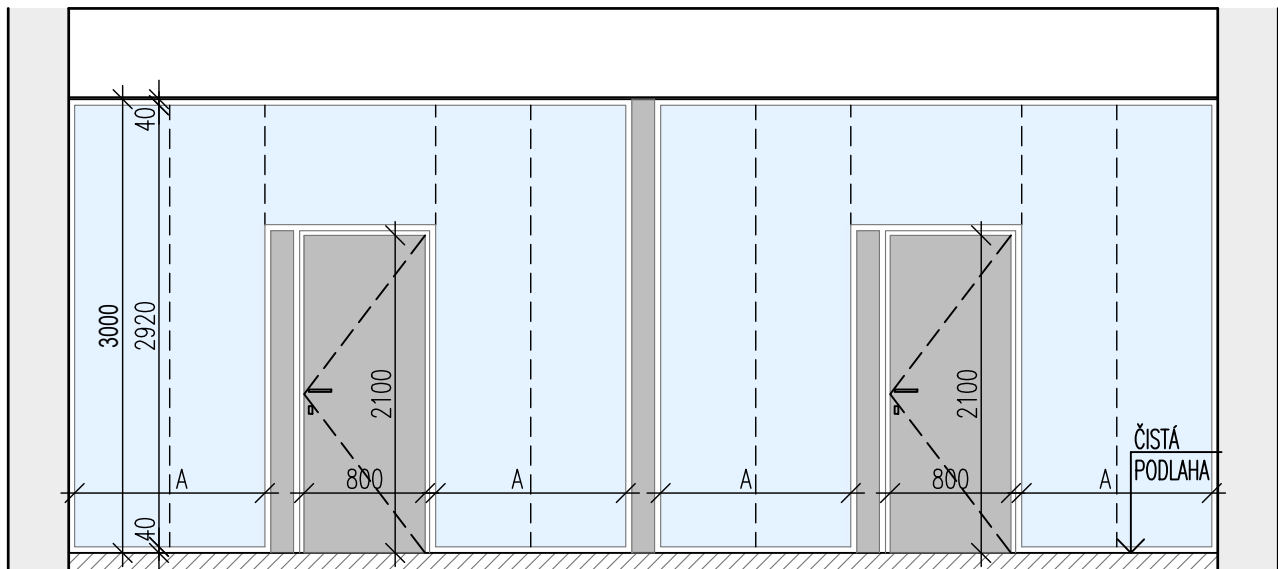
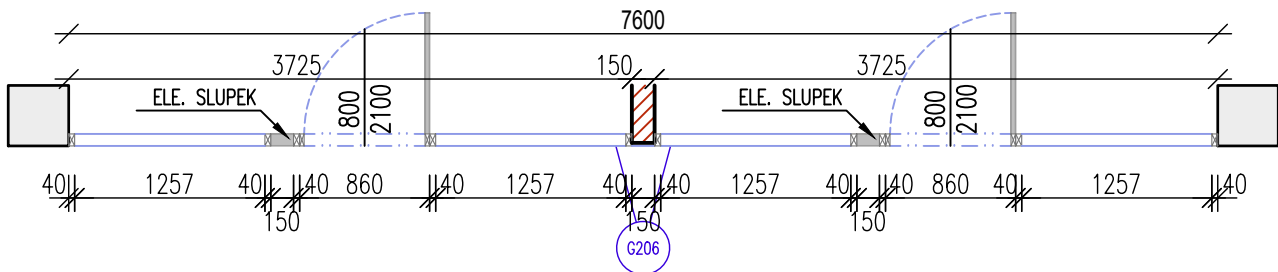
TABULKA OKEN A PROSKLENÝCH STĚN

REKONSTRUKCE VOZOVNY SLOVANY

List č.10

OZNAČENÍ/POZICE	PATRO		
G206	2.NP	SESTAVA SKLENĚNÝCH RÁMOVÝCH PŘÍČEK S DVEŘMI	referenčně systém Flexica

ROZMĚR SESTAVY	7600 x 3000
DĚLENÍ	vertikální
SPECIFIKACE	RÁM HLINÍKOVÝ 40x80mm, přiznaný po celém obvodu SKLO dvojitě bezpečnostní MONTÁŽNÍ SLOUPEK ELEKTRO světlá šíře 150mm, zasazeno do rámu, CPL laminát, RAL 7043 NEPRŮHLEDNÁ VÝPLŇ světlá šíře 150mm, zasazeno do rámu, CPL laminát, RAL 7043 FÓLIOVÝ POLEP STĚNY DO VÝŠE 2,1m – VZHLEDOVÉ ŘEŠENÍ DLE PROJEKTU INTERIERU
NEPRŮZVUČNOST	R _w = 42 dB
BARVNOST	RÁM – RAL 7043 STŘEDNĚ ŠEDÁ (PODROBNĚJI VIZ PROJEKTU INTERIERU)
DVEŘE	ROZMĚR: 800 x 2100 (světlý otvor) POČET: 2ks MATERIÁL: DESKA – CPL LAMINÁT, RÁM HLINÍKOVÝ POVRCH. ÚPRAVA: DEKOR NEBO LAKOVÁNÍ V BARVĚ RAL 7043 – VIZ INTERIER ORIENTACE: LEVÉ ŠTÍT: DĚLENÝ, KLIKA-KLIKA



ROZMĚR A-A (PŘÍPADNĚ B-B) JE V RÁMCI PŘÍČKY PEVNÝ A NAZNAČUJE SYMETRII ČLENĚNÍ

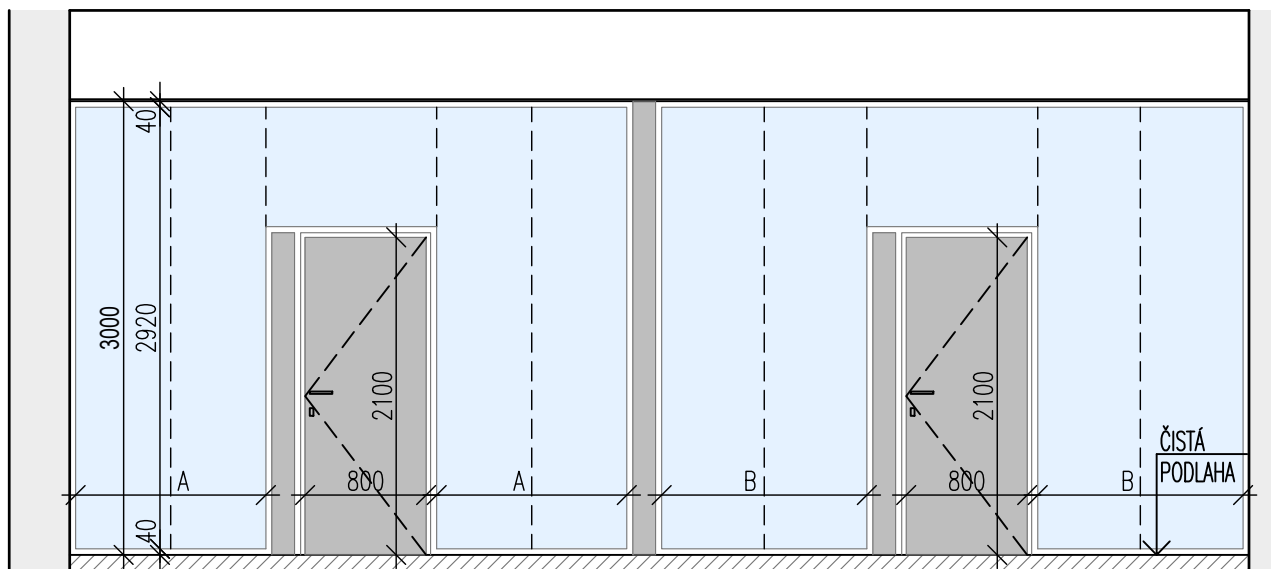
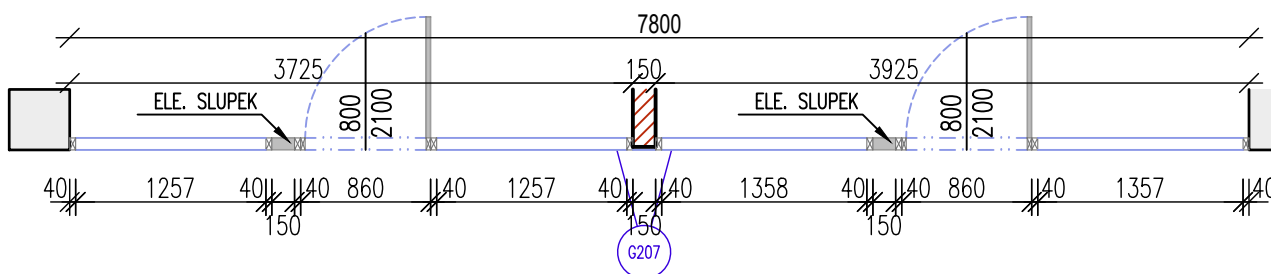
TABULKA OKEN A PROSKLENÝCH STĚN

REKONSTRUKCE VOZOVNY SLOVANY

List č.11

OZNAČENÍ/POZICE	PATRO		
G207	2.NP	SESTAVA SKLENĚNÝCH RÁMOVÝCH PŘÍČEK S DVEŘMI	referenčně systém Flexica

ROZMĚR SESTAVY	7800 x 3000
DĚLENÍ	vertikální
SPECIFIKACE	RÁM HLINÍKOVÝ 40x80mm, přiznaný po celém obvodu SKLO dvojitě bezpečnostní MONTÁŽNÍ SLOUPEK ELEKTRO světlá šíře 150mm, zasazeno do rámu, CPL laminát, RAL 7043 NEPRŮHLEDNÁ VÝPLŇ světlá šíře 150mm, zasazeno do rámu, CPL laminát, RAL 7043 FÓLIOVÝ POLEP STĚNY DO VÝŠE 2,1m – VZHLEDOVÉ ŘEŠENÍ DLE PROJEKTU INTERIERU
NEPRŮZVUČNOST	R _w = 42 dB
BARVNOST	RÁM – RAL 7043 STŘEDNĚ ŠEDÁ (PODROBNĚJI VIZ PROJEKTU INTERIERU)
DVEŘE	ROZMĚR: 800 x 2100 (světlý otvor) POČET: 2ks MATERIÁL: DESKA – CPL LAMINÁT, RÁM HLINÍKOVÝ POVRCH. ÚPRAVA: DEKOR NEBO LAKOVÁNÍ V BARVĚ RAL 7043 – VIZ INTERIER ORIENTACE: LEVÉ ŠTÍT: DĚLENÝ, KLIKA-KLIKA



ROZMĚR A-A (PŘÍPADNĚ B-B) JE V RÁMCI PŘÍČKY PEVNÝ A NAZNAČUJE SYMETRII ČLENĚNÍ

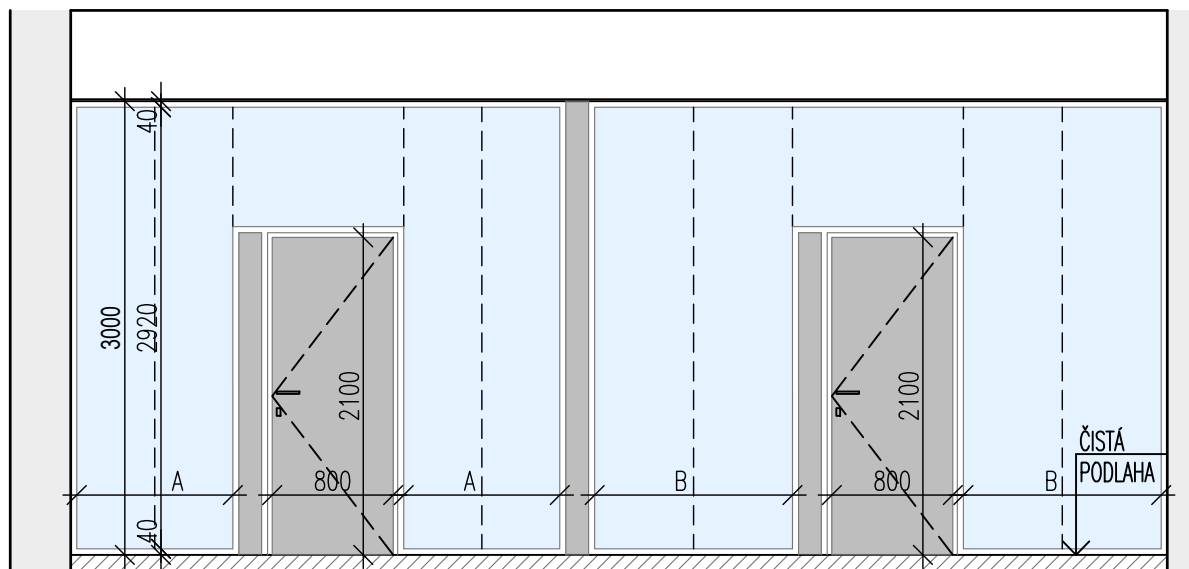
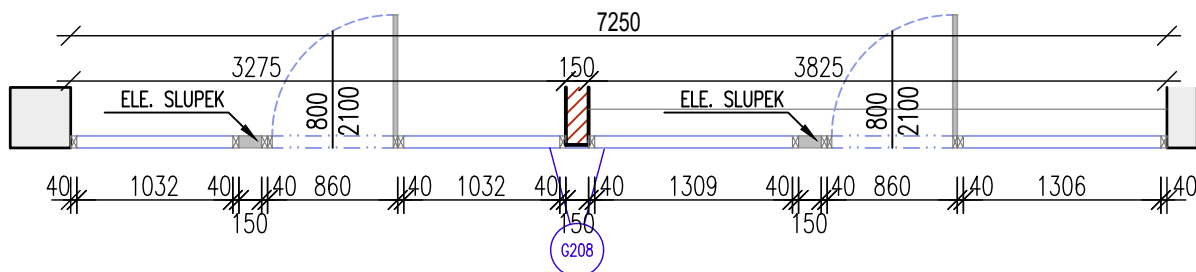
TABULKA OKEN A PROSKLENÝCH STĚN

REKONSTRUKCE VOZOVNY SLOVANY

List č.12

OZNAČENÍ/POZICE	PATRO		
G208	2.NP	SESTAVA SKLENĚNÝCH RÁMOVÝCH PŘÍČEK S DVEŘMI	referenčně systém Flexica

ROZMĚR SESTAVY	7250 x 3000
DĚLENÍ	vertikální
SPECIFIKACE	RÁM HLINÍKOVÝ 40x80mm, přiznaný po celém obvodu SKLO dvojitě bezpečnostní MONTÁŽNÍ SLOUPEK ELEKTRO světlá šíře 150mm, zasazeno do rámu, CPL laminát, RAL 7043 NEPRŮHLEDNÁ VÝPLŇ světlá šíře 150mm, zasazeno do rámu, CPL laminát, RAL 7043 FÓLIOVÝ POLEP STĚNY DO VÝŠE 2,1m – VZHLEDOVÉ ŘEŠENÍ DLE PROJEKTU INTERIERU
NEPRŮZVUČNOST	R _w = 42 dB
BAREVNOST	RÁM – RAL 7043 STŘEDNĚ ŠEDÁ (PODROBNĚJI VIZ PROJEKTU INTERIERU)
DVEŘE	ROZMĚR: 800 x 2100 (světlý otvor) POČET: 2ks MATERIÁL: DESKA – CPL LAMINÁT, RÁM HLINÍKOVÝ POVRCH. ÚPRAVA: DEKOR NEBO LAKOVÁNÍ V BARVĚ RAL 7043 – VIZ INTERIER ORIENTACE: LEVÉ ŠTÍT: DĚLENÝ, KLIKA-KLIKA



ROZMĚR A-A (PŘÍPADNĚ B-B) JE V RÁMCI PŘÍČKY PEVNÝ A NAZNAČUJE SYMETRII ČLENĚNÍ

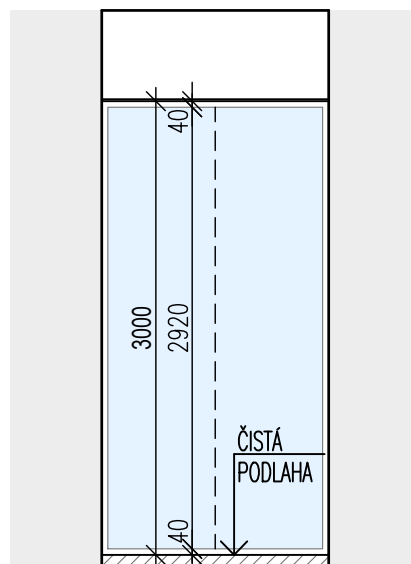
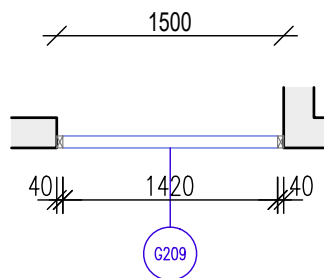
TABULKA OKEN A PROSKLENÝCH STĚN

REKONSTRUKCE VOZOVNY SLOVANY

List č.13

OZNAČENÍ/POZICE	PATRO		
G209	2.NP	SKLENĚNÁ RÁMOVÁ PŘÍČKA	referenčně systém Flexica

ROZMĚR SESTAVY	1500 x 3000
DĚLENÍ	vertikální
SPECIFIKACE	RÁM HLINÍKOVÝ 40x80mm, přiznaný po celém obvodu SKLO dvojitě bezpečnostní
	FÓLIOVÝ POLEP STĚNY DO VÝŠE 2,1m – VZHLEDOVÉ ŘEŠENÍ DLE PROJEKTU INTERIERU
NEPRŮZVUČNOST	$R_w = 42$ dB
BAREVNOST	RÁM – RAL 7043 STŘEDNĚ ŠEDÁ (PODROBNĚJI VIZ PROJEKTU INTERIERU)



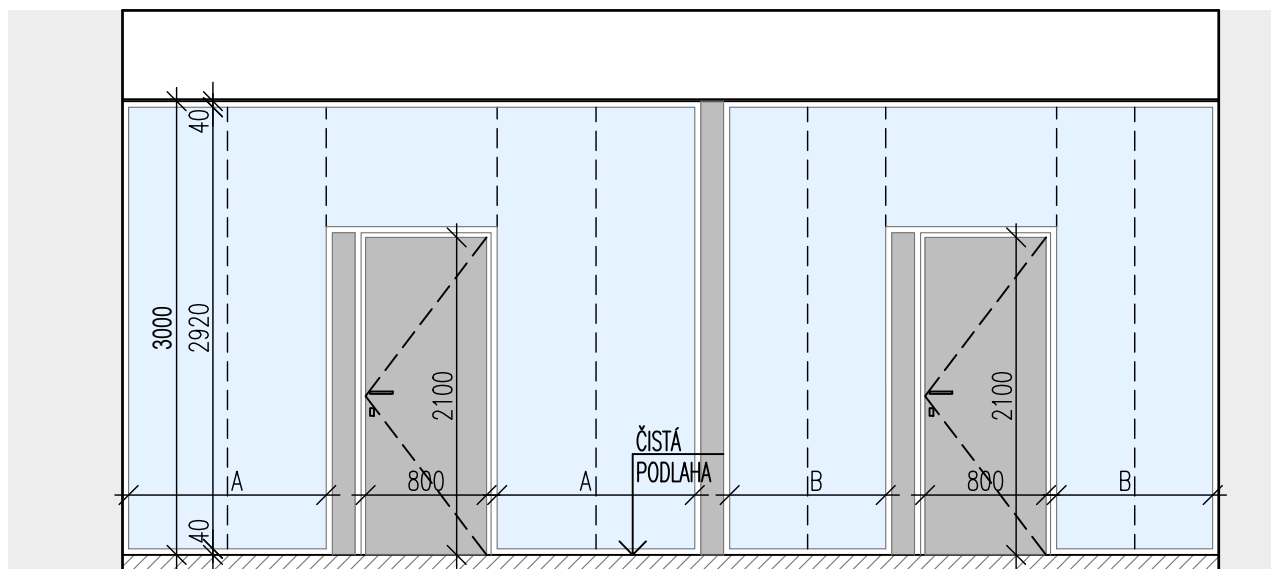
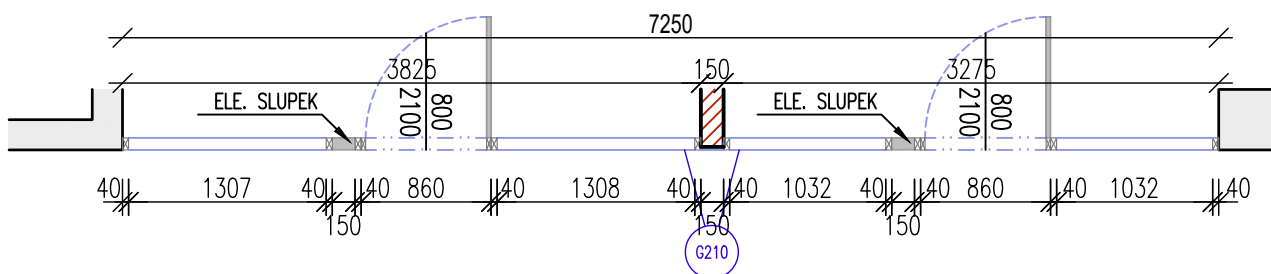
TABULKA OKEN A PROSKLENÝCH STĚN

REKONSTRUKCE VOZOVNY SLOVANY

List č.14

OZNAČENÍ/POZICE	PATRO		
G210	2.NP	SESTAVA SKLENĚNÝCH RÁMOVÝCH PŘÍČEK S DVEŘMI	referenčně systém Flexica

ROZMĚR SESTAVY	7250 x 3000
DĚLENÍ	vertikální
SPECIFIKACE	RÁM HLINÍKOVÝ 40x80mm, přiznaný po celém obvodu SKLO dvojitě bezpečnostní MONTÁŽNÍ SLOUPEK ELEKTRO světlá šíře 150mm, zasazeno do rámu, CPL laminát, RAL 7043 NEPRŮHLEDNÁ VÝPLŇ světlá šíře 150mm, zasazeno do rámu, CPL laminát, RAL 7043 FÓLIOVÝ POLEP STĚNY DO VÝŠE 2,1m – VZHLEDOVÉ ŘEŠENÍ DLE PROJEKTU INTERIERU
NEPRŮZVUČNOST	R _w = 42 dB
BAREVNOST	RÁM – RAL 7043 STŘEDNĚ ŠEDÁ (PODROBNĚJI VIZ PROJEKTU INTERIERU)
DVEŘE	ROZMĚR: 800 x 2100 (světlý otvor) POČET: 2ks MATERIÁL: DESKA – CPL LAMINÁT, RÁM HLINÍKOVÝ POVRCH. ÚPRAVA: DEKOR NEBO LAKOVÁNÍ V BARVĚ RAL 7043 – VIZ INTERIER ORIENTACE: LEVÉ ŠTÍT: DĚLENÝ, KLIKA-KLIKA



ROZMĚR A-A (PŘÍPADNĚ B-B) JE V RÁMCI PŘÍČKY PEVNÝ A NAZNAČUJE SYMETRII ČLENĚNÍ

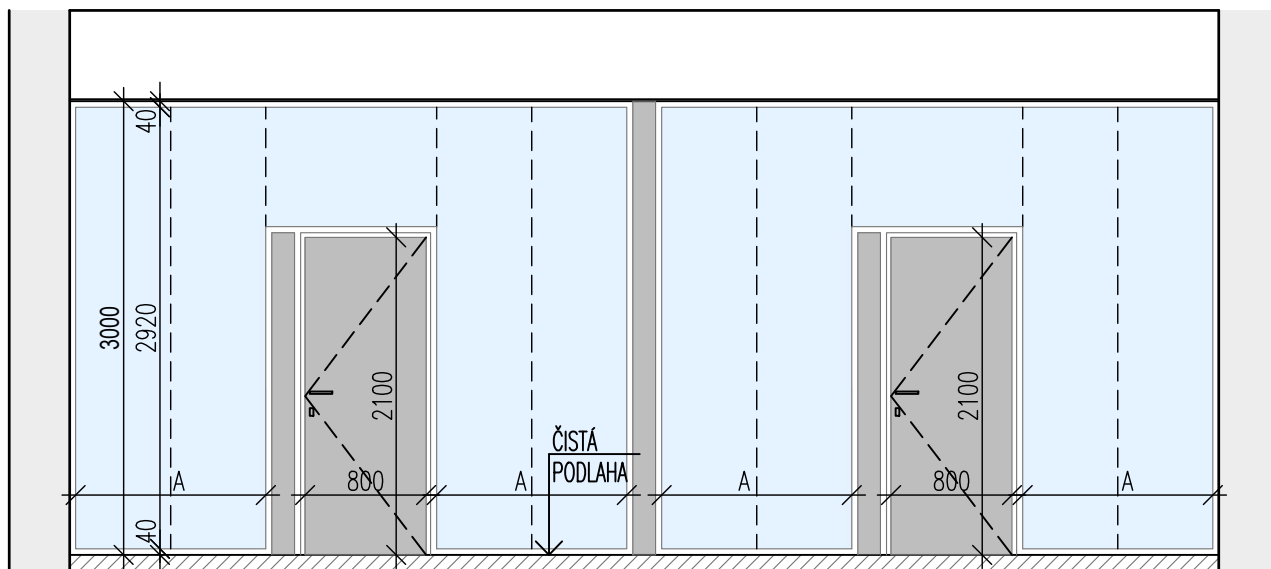
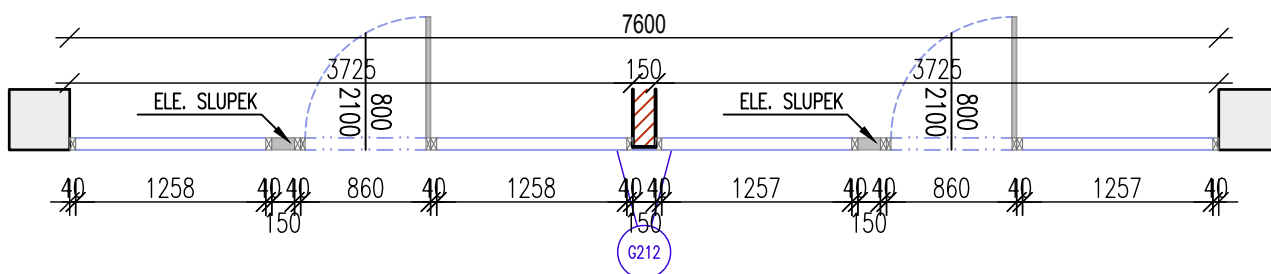
TABULKA OKEN A PROSKLENÝCH STĚN

REKONSTRUKCE VOZOVNY SLOVANY

List č.16

OZNAČENÍ/POZICE	PATRO		
G212	2.NP	SESTAVA SKLENĚNÝCH RÁMOVÝCH PŘÍČEK S DVEŘMI	referenčně systém Flexica

ROZMĚR SESTAVY	7600 x 3000
DĚLENÍ	vertikální
SPECIFIKACE	RÁM HLINÍKOVÝ 40x80mm, přiznaný po celém obvodu SKLO dvojitě bezpečnostní MONTÁŽNÍ SLOUPEK ELEKTRO světlá šíře 150mm, zasazeno do rámu, CPL laminát, RAL 7043 NEPRŮHLEDNÁ VÝPLŇ světlá šíře 150mm, zasazeno do rámu, CPL laminát, RAL 7043 FOLIOVÝ POLEP STĚNY DO VÝŠE 2,1m – VZHLEDOVÉ ŘEŠENÍ DLE PROJEKTU INTERIERU
NEPRŮZVUČNOST	R _w = 42 dB
BAREVNOST	RÁM – RAL 7043 STŘEDNĚ ŠEDÁ (PODROBNĚJI VIZ PROJEKTU INTERIERU)
DVEŘE	ROZMĚR: 800 x 2100 (světlý otvor) POČET: 2ks MATERIÁL: DESKA – CPL LAMINÁT, RÁM HLINÍKOVÝ POVRCH. ÚPRAVA: DEKOR NEBO LAKOVÁNÍ V BARVĚ RAL 7043 – VIZ INTERIER ORIENTACE: LEVÉ ŠTÍT: DĚLENÝ, KLIKA-KLIKA



ROZMĚR A-A (PŘÍPADNĚ B-B) JE V RÁMCI PŘÍČKY PEVNÝ A NAZNAČUJE SYMETRII ČLENĚNÍ

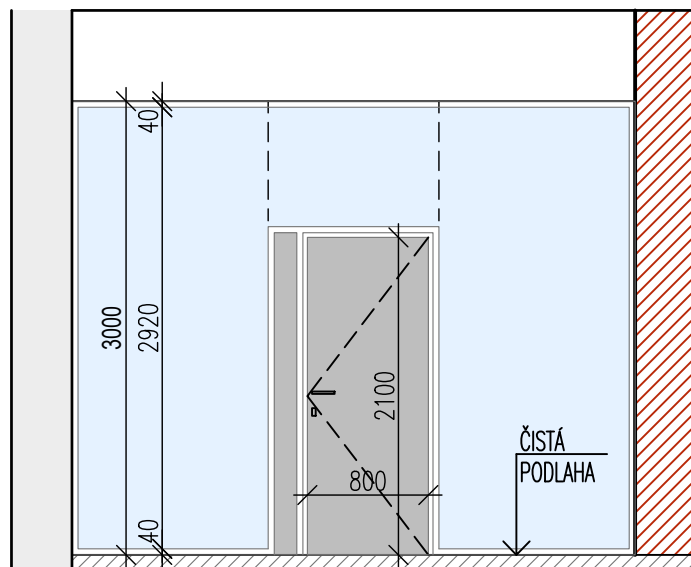
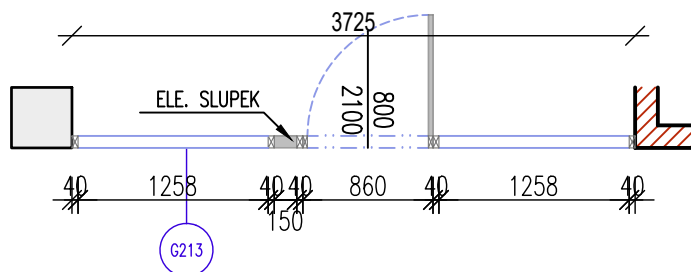
TABULKA OKEN A PROSKLENÝCH STĚN

REKONSTRUKCE VOZOVNY SLOVANY

List č.17

OZNAČENÍ/POZICE	PATRO		
G213	2.NP	SKLENĚNÁ RÁMOVÁ PŘÍČKA S DVEŘMI	referenčně systém Flexica

ROZMĚR SESTAVY	3725 x 3000
DĚLENÍ	vertikální
SPECIFIKACE	RÁM HLINÍKOVÝ 40x80mm, přiznaný po celém obvodu SKLO dvojitě bezpečnostní MONTÁŽNÍ SLOUPEK ELEKTRO světlá šíře 150mm, zasazeno do rámu, CPL laminát, RAL 7043
	FÓLIOVÝ POLEP STĚNY DO VÝŠE 2,1m – VZHLEDOVÉ ŘEŠENÍ DLE PROJEKTU INTERIERU
NEPRŮZVUČNOST	R _w = 42 dB
BAREVNOST	RÁM – RAL 7043 STŘEDNĚ ŠEDÁ (PODROBNĚJI VIZ PROJEKTU INTERIERU)
DVEŘE	ROZMĚR: 800 x 2100 (světlý otvor) POČET: 1ks MATERIÁL: DESKA – CPL LAMINÁT, RÁM HLINÍKOVÝ POVRCH. ÚPRAVA: DEKOR NEBO LAKOVÁNÍ V BARVĚ RAL 7043 – VIZ INTERIER ORIENTACE: LEVÉ ŠTÍT: DĚLENÝ, KLIKA-KLIKA



TABULKA OKEN A PROSKLENÝCH STĚN

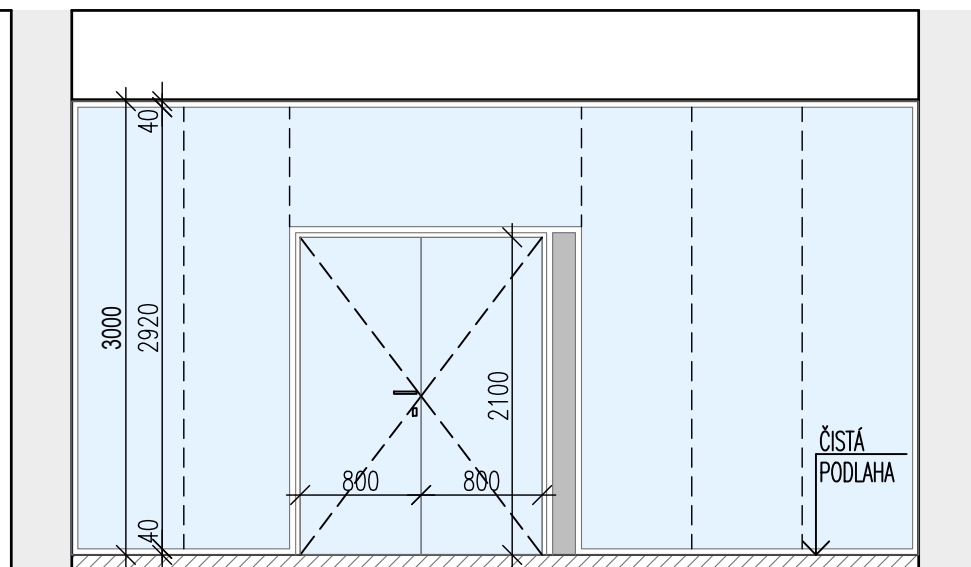
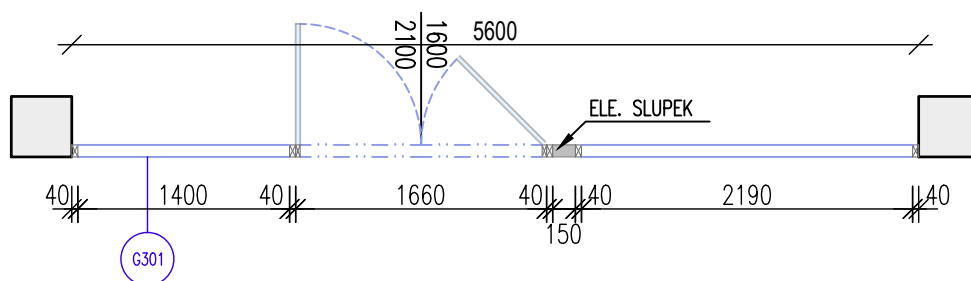
REKONSTRUKCE VOZOVNY SLOVANY

List č.18

OZNAČENÍ/POZICE	PATRO
G301	3.NP

SKLENĚNÁ RÁMOVÁ PŘÍČKA S DVEŘMI

ROZMĚR SESTAVY	5600 x 3000
DĚLENÍ	-
SPECIFIKACE	RÁM HLINÍKOVÝ 40x80mm, přiznaný po celém obvodu SKLO dvojitě bezpečnostní MONTÁŽNÍ SLOUPEK ELEKTRO světlá šíře 150mm, zasazeno do rámu, CPL laminát, RAL 7043
	FÓLIOVÝ POLEP STĚNY DO VÝŠE 2,1m - VZHLEDOVÉ ŘEŠENÍ DLE PROJEKTU INTERIERU
NEPRŮZVUČNOST	R _w = 42 dB
BAREVNOST	RÁM - RAL 7043 STŘEDNĚ ŠEDÁ (PODROBNĚJI VIZ PROJEKTU INTERIERU)
DVEŘE	ROZMĚR: 2x800 x 2100 (světlý otvor) POČET: 1ks MATERIÁL: SKLO BEZPEČNOSTNÍ POVRCH. ÚPRAVA: SKLO ORIENTACE: DVOUKŘÍDLÉ PRAVÉ ŠTÍT: DĚLENÝ, KLIKA-KLIKA



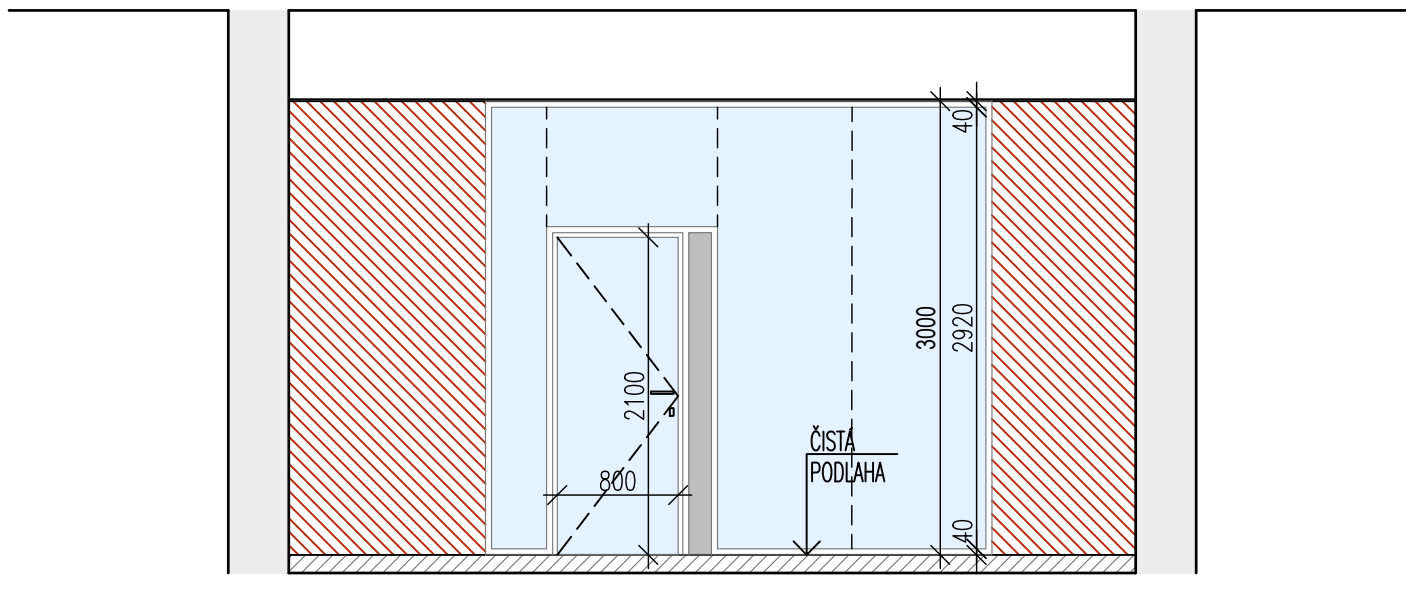
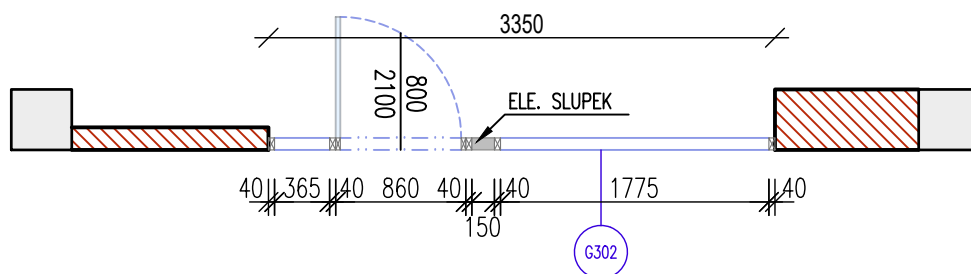
TABULKA OKEN A PROSKLENÝCH STĚN

REKONSTRUKCE VOZOVNY SLOVANY

List č.19

OZNAČENÍ/POZICE	PATRO		
G302	3.NP	SKLENĚNÁ RÁMOVÁ PŘÍČKA S DVEŘMI	referenčně systém Flexica

ROZMĚR SESTAVY	3350 x 3000
DĚLENÍ	-
SPECIFIKACE	RÁM HLINÍKOVÝ 40x80mm, přiznaný po celém obvodu SKLO dvojitě bezpečnostní MONTÁŽNÍ SLOUPEK ELEKTRO světlá šíře 150mm, zasazeno do rámu, CPL laminát, RAL 7043
	FÓLIOVÝ POLEP STĚNY DO VÝŠE 2,1m - VZHLEDOVÉ ŘEŠENÍ DLE PROJEKTU INTERIERU
NEPRŮZVUČNOST	R _w = 42 dB
BAREVNOST	RÁM - RAL 7043 STŘEDNĚ ŠEDÁ (PODROBNĚJI VIZ PROJEKTU INTERIERU)
DVEŘE	ROZMĚR: 800 x 2100 (světlý otvor) POČET: 1ks MATERIÁL: SKLO BEZPEČNOSTNÍ POVRCH. ÚPRAVA: SKLO ORIENTACE: PRAVÉ ŠTÍT: DĚLENÝ, KOULE-KLIKA DALŠÍ: ELEKTRICKÝ OTVÍRAČ



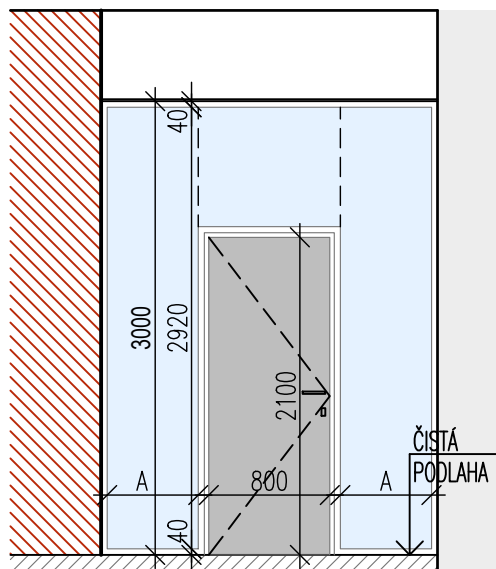
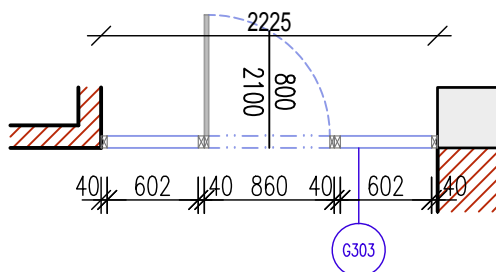
TABULKA OKEN A PROSKLENÝCH STĚN

REKONSTRUKCE VOZOVNY SLOVANY

List č.20

OZNAČENÍ/POZICE	PATRO		
G303	3.NP	SKLENĚNÁ RÁMOVÁ PŘÍČKA S DVEŘMI	referenčně systém Flexica

ROZMĚR SESTAVY	2225 x 3000
DĚLENÍ	-
SPECIFIKACE	RÁM HLINÍKOVÝ 40x80mm, přiznaný po celém obvodu SKLO dvojitě bezpečnostní MONTÁŽNÍ SLOUPEK ELEKTRO světlá šíře 150mm, zasazeno do rámu, CPL laminát, RAL 7043
	FÓLIOVÝ POLEP STĚNY DO VÝŠE 2,1m - VZHLEDOVÉ ŘEŠENÍ DLE PROJEKTU INTERIERU
NEPRŮZVUČNOST	R _w = 42 dB
BAREVNOST	RÁM - RAL 7043 STŘEDNĚ ŠEDÁ (PODROBNĚJI VIZ PROJEKTU INTERIERU)
DVEŘE	ROZMĚR: 800 x 2100 (světlý otvor) POČET: 1ks MATERIÁL: DESKA - CPL LAMINÁT, RÁM HLINÍKOVÝ POVRCH. ÚPRAVA: DEKOR NEBO LAKOVÁNÍ V BARVĚ RAL 7043 - VIZ INTERIER ORIENTACE: PRAVÉ ŠTÍT: DĚLENÝ, KLIKA-KLIKA



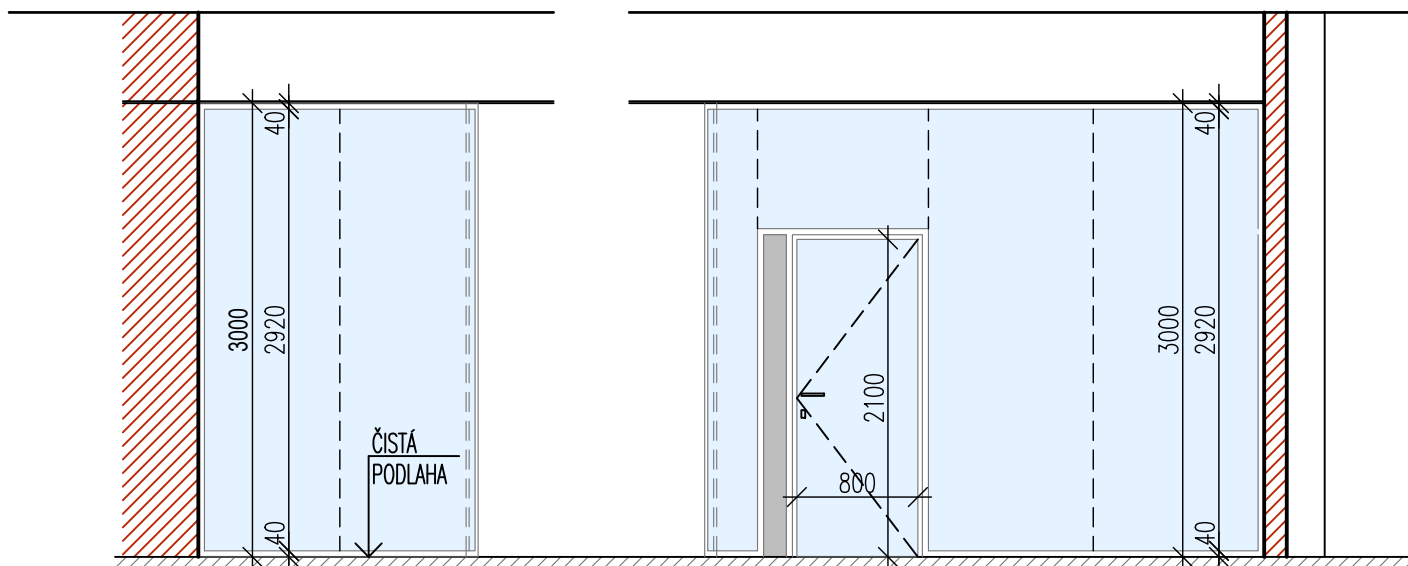
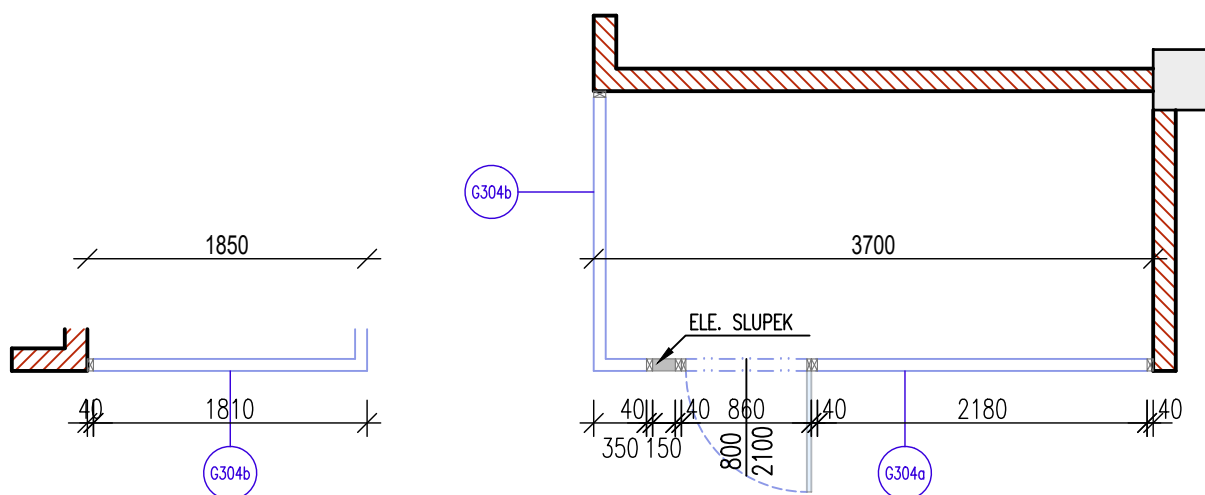
TABULKA OKEN A PROSKLENÝCH STĚN

REKONSTRUKCE VOZOVNY SLOVANY

List č.21

OZNAČENÍ/POZICE	PATRO		
G304	3.NP	SKLENĚNÁ RÁMOVÁ PŘÍČKA S DVEŘMI ZAHNUTÁ	referenčně systém Flexica

ROZMĚR SESTAVY	5500 (1850 + 3700) x 3000
DĚLENÍ	LEPENÝ ROH
SPECIFIKACE	RÁM HLINÍKOVÝ 40x80mm, přiznaný po celém obvodu
	SKLO dvojitě bezpečnostní
	MONTÁŽNÍ SLOUPEK ELEKTRO světlá šíře 150mm, zasazeno do rámu, CPL laminát, RAL 7043
	FÓLIOVÝ POLEP STĚNY DO VÝŠE 2,1m – VZHLEDOVÉ ŘEŠENÍ DLE PROJEKTU INTERIERU
NEPRŮZVUČNOST	R _w = 42 dB
BAREVNOST	RÁM – RAL 7043 STŘEDNĚ ŠEDÁ (PODROBNĚJI VIZ PROJEKTU INTERIERU)
DVEŘE	ROZMĚR: 800 x 2100 (světlý otvor)
	POČET: 1ks
	MATERIÁL: SKLO BEZPEČNOSTNÍ
	POVRCH. ÚPRAVA: SKLO
	ORIENTACE: PRAVÉ
	ŠTÍT: DĚLENÝ, KLIKA-KLIKA



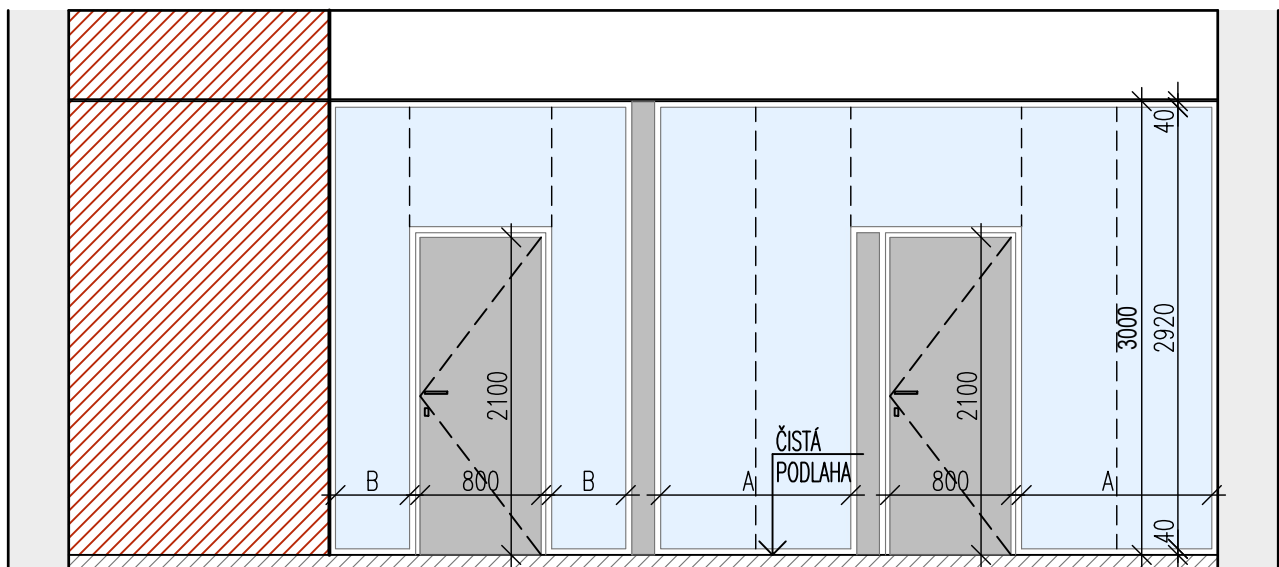
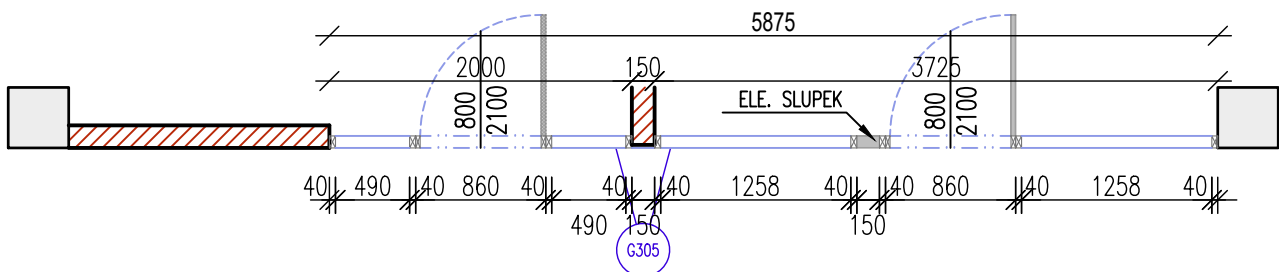
TABULKA OKEN A PROSKLENÝCH STĚN

REKONSTRUKCE VOZOVNY SLOVANY

List č.22

OZNAČENÍ/POZICE	PATRO		
G305	3.NP	SESTAVA SKLENĚNÝCH RÁMOVÝCH PŘÍČEK S DVEŘMI	referenčně systém Flexica

ROZMĚR SESTAVY	5875 x 3000
DĚLENÍ	vertikální
SPECIFIKACE	RÁM HLINÍKOVÝ 40x80mm, přiznaný po celém obvodu SKLO dvojitě bezpečnostní MONTÁŽNÍ SLOUPEK ELEKTRO světlá šíře 150mm, zasazeno do rámu, CPL laminát, RAL 7043 NEPRŮHLEDNÁ VÝPLŇ světlá šíře 150mm, zasazeno do rámu, CPL laminát, RAL 7043 FÓLIOVÝ POLEP STĚNY DO VÝŠE 2,1m – VZHLEDOVÉ ŘEŠENÍ DLE PROJEKTU INTERIERU
NEPRŮZVUČNOST	R _w = 42 dB
BAREVNOST	RÁM – RAL 7043 STŘEDNĚ ŠEDÁ (PODROBNĚJI VIZ PROJEKTU INTERIERU)
DVEŘE	ROZMĚR: 800 x 2100 (světlý otvor) POČET: 2ks MATERIÁL: DESKA – CPL LAMINÁT, RÁM HLINÍKOVÝ POVRCH. ÚPRAVA: DEKOR NEBO LAKOVÁNÍ V BARVĚ RAL 7043 – VIZ INTERIER ORIENTACE: LEVÉ ŠTÍT: DĚLENÝ, KLIKA-KLIKA



ROZMĚR A-A (PŘÍPADNĚ B-B) JE V RÁMCI PŘÍČKY PEVNÝ A NAZNAČUJE SYMETRII ČLENĚNÍ

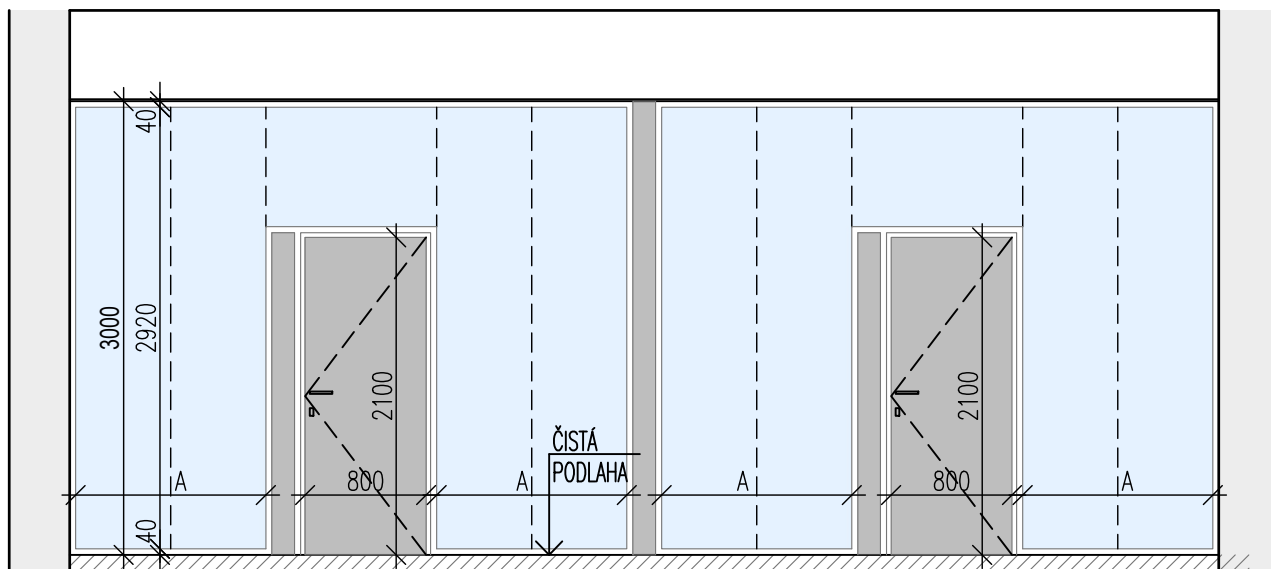
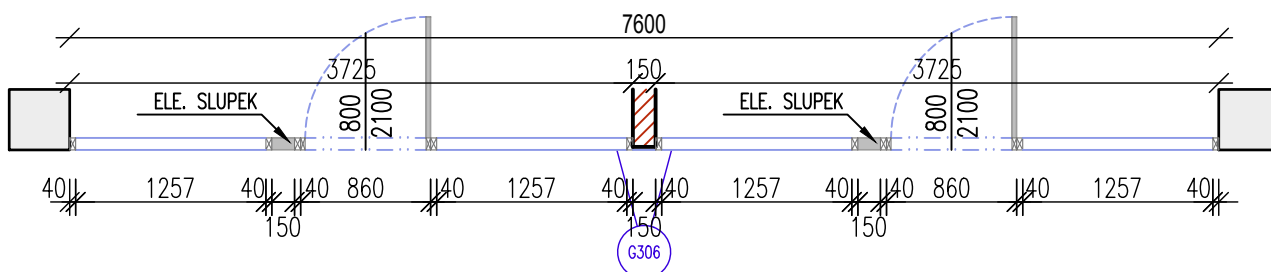
TABULKA OKEN A PROSKLENÝCH STĚN

REKONSTRUKCE VOZOVNY SLOVANY

List č.23

OZNAČENÍ/POZICE	PATRO		
G306	3.NP	SESTAVA SKLENĚNÝCH RÁMOVÝCH PŘÍČEK S DVEŘMI	referenčně systém Flexica

ROZMĚR SESTAVY	7600 x 3000
DĚLENÍ	vertikální
SPECIFIKACE	RÁM HLINÍKOVÝ 40x80mm, přiznaný po celém obvodu SKLO dvojitě bezpečnostní MONTÁŽNÍ SLOUPEK ELEKTRO světlá šíře 150mm, zasazeno do rámu, CPL laminát, RAL 7043 NEPRŮHLEDNÁ VÝPLŇ světlá šíře 150mm, zasazeno do rámu, CPL laminát, RAL 7043 FÓLIOVÝ POLEP STĚNY DO VÝŠE 2,1m – VZHLEDOVÉ ŘEŠENÍ DLE PROJEKTU INTERIERU
NEPRŮZVUČNOST	R _w = 42 dB
BARVNOST	RÁM – RAL 7043 STŘEDNĚ ŠEDÁ (PODROBNĚJI VIZ PROJEKTU INTERIERU)
DVEŘE	ROZMĚR: 800 x 2100 (světlý otvor) POČET: 2ks MATERIÁL: DESKA – CPL LAMINÁT, RÁM HLINÍKOVÝ POVRCH. ÚPRAVA: DEKOR NEBO LAKOVÁNÍ V BARVĚ RAL 7043 – VIZ INTERIER ORIENTACE: LEVÉ ŠTÍT: DĚLENÝ, KLIKA-KLIKA



ROZMĚR A-A (PŘÍPADNĚ B-B) JE V RÁMCI PŘÍČKY PEVNÝ A NAZNAČUJE SYMETRII ČLENĚNÍ

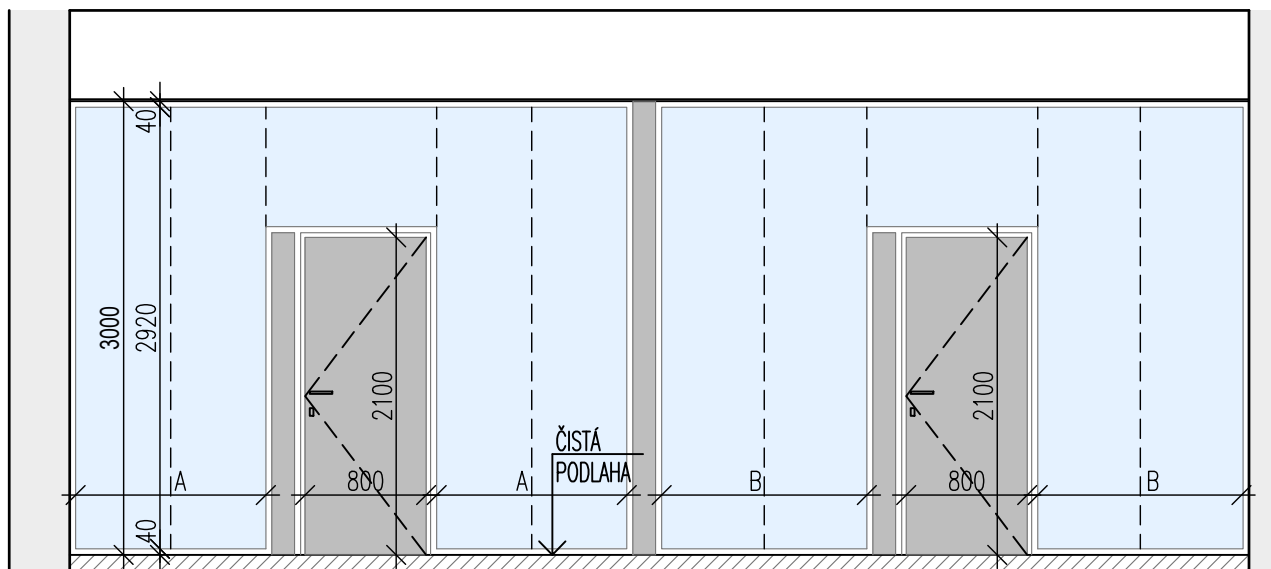
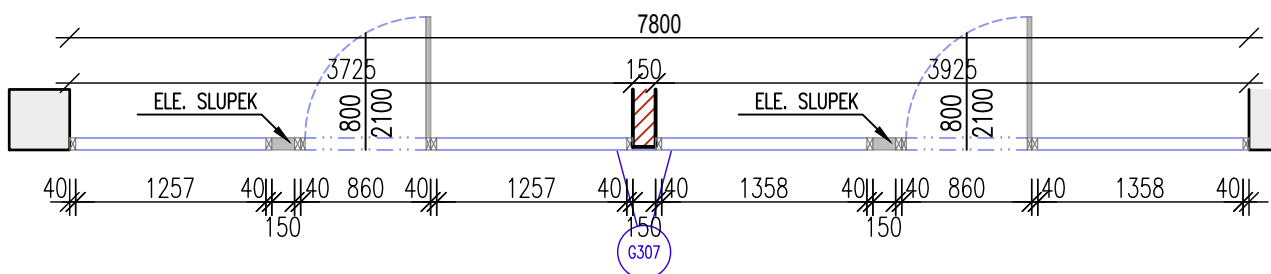
TABULKA OKEN A PROSKLENÝCH STĚN

REKONSTRUKCE VOZOVNY SLOVANY

List č.24

OZNAČENÍ/POZICE	PATRO		
G307	3.NP	SESTAVA SKLENĚNÝCH RÁMOVÝCH PŘÍČEK S DVEŘMI	referenčně systém Flexica

ROZMĚR SESTAVY	7800 x 3000
DĚLENÍ	vertikální
SPECIFIKACE	RÁM HLINÍKOVÝ 40x80mm, přiznaný po celém obvodu SKLO dvojitě bezpečnostní MONTÁŽNÍ SLOUPEK ELEKTRO světlá šíře 150mm, zasazeno do rámu, CPL laminát, RAL 7043 NEPRŮHLEDNÁ VÝPLŇ světlá šíře 150mm, zasazeno do rámu, CPL laminát, RAL 7043 FOLIOVÝ POLEP STĚNY DO VÝŠE 2,1m – VZHLEDOVÉ ŘEŠENÍ DLE PROJEKTU INTERIERU
NEPRŮZVUČNOST	R _w = 42 dB
BARVNOST	RÁM – RAL 7043 STŘEDNĚ ŠEDÁ (PODROBNĚJI VIZ PROJEKTU INTERIERU)
DVEŘE	ROZMĚR: 800 x 2100 (světlý otvor) POČET: 2ks MATERIÁL: DESKA – CPL LAMINÁT, RÁM HLINÍKOVÝ POVRCH. ÚPRAVA: DEKOR NEBO LAKOVÁNÍ V BARVĚ RAL 7043 – VIZ INTERIER ORIENTACE: LEVÉ ŠTÍT: DĚLENÝ, KLIKA-KLIKA



ROZMĚR A-A (PŘÍPADNĚ B-B) JE V RÁMCI PŘÍČKY PEVNÝ A NAZNAČUJE SYMETRII ČLENĚNÍ

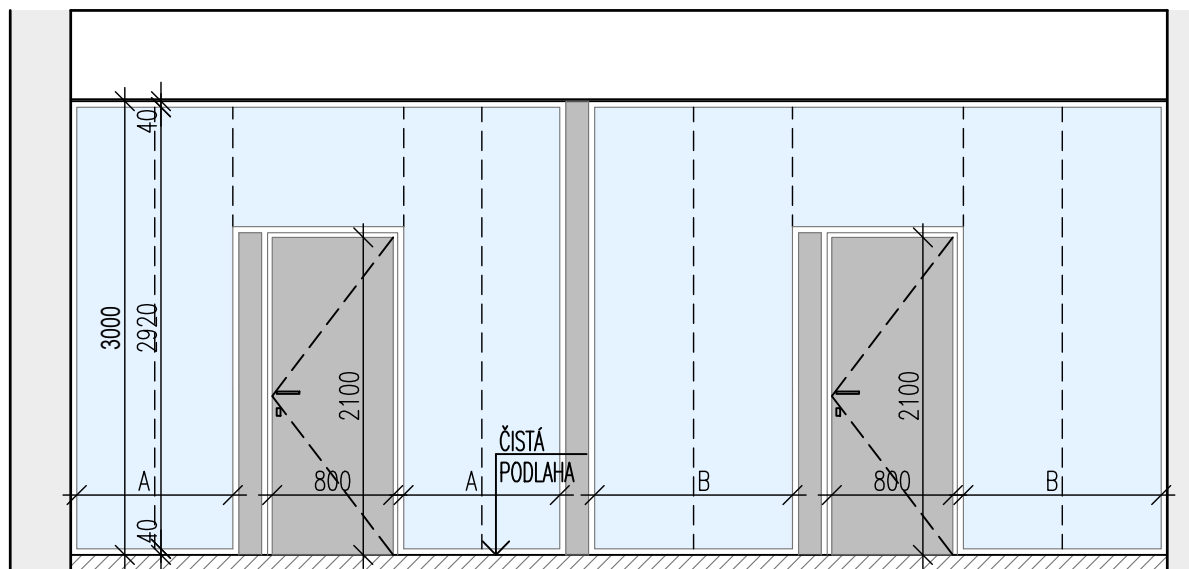
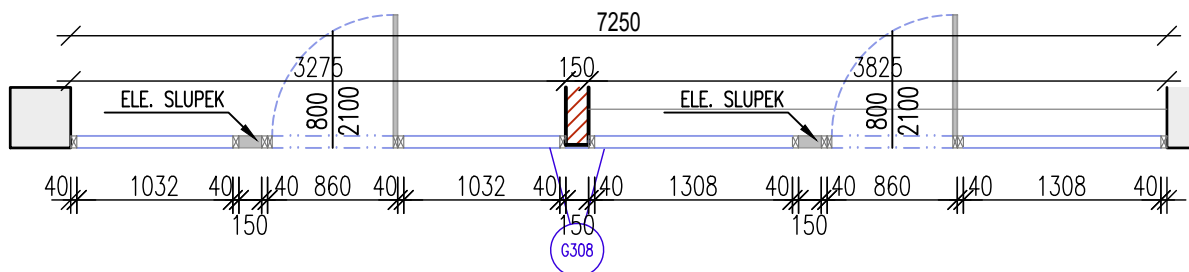
TABULKA OKEN A PROSKLENÝCH STĚN

REKONSTRUKCE VOZOVNY SLOVANY

List č.25

OZNAČENÍ/POZICE	PATRO		
G308	3.NP	SESTAVA SKLENĚNÝCH RÁMOVÝCH PŘÍČEK S DVEŘMI	referenčně systém Flexica

ROZMĚR SESTAVY	7250 x 3000
DĚLENÍ	vertikální
SPECIFIKACE	RÁM HLINÍKOVÝ 40x80mm, přiznaný po celém obvodu SKLO dvojitě bezpečnostní MONTÁŽNÍ SLOUPEK ELEKTRO světlá šíře 150mm, zasazeno do rámu, CPL laminát, RAL 7043 NEPRŮHLEDNÁ VÝPLŇ světlá šíře 150mm, zasazeno do rámu, CPL laminát, RAL 7043 FÓLIOVÝ POLEP STĚNY DO VÝŠE 2,1m – VZHLEDOVÉ ŘEŠENÍ DLE PROJEKTU INTERIERU
NEPRŮZVUČNOST	R _w = 42 dB
BAREVNOST	RÁM – RAL 7043 STŘEDNĚ ŠEDÁ (PODROBNĚJI VIZ PROJEKTU INTERIERU)
DVEŘE	ROZMĚR: 800 x 2100 (světlý otvor) POČET: 2ks MATERIÁL: DESKA – CPL LAMINÁT, RÁM HLINÍKOVÝ POVRCH. ÚPRAVA: DEKOR NEBO LAKOVÁNÍ V BARVĚ RAL 7043 – VIZ INTERIER ORIENTACE: LEVÉ ŠTÍT: DĚLENÝ, KLIKA-KLIKA



ROZMĚR A-A (PŘÍPADNĚ B-B) JE V RÁMCI PŘÍČKY PEVNÝ A NAZNAČUJE SYMETRII ČLENĚNÍ

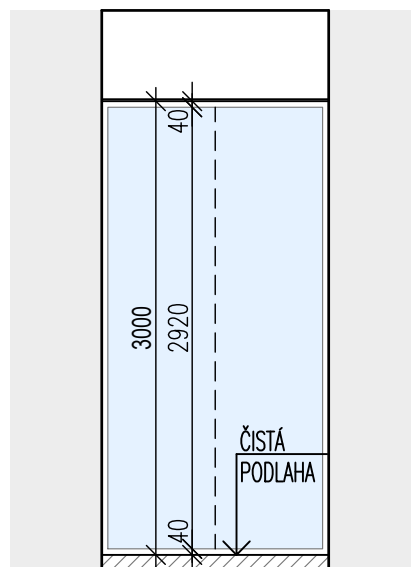
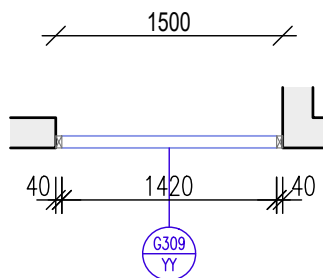
TABULKA OKEN A PROSKLENÝCH STĚN

REKONSTRUKCE VOZOVNY SLOVANY

List č.26

OZNAČENÍ/POZICE	PATRO		
G309	3.NP	SKLENĚNÁ RÁMOVÁ PŘÍČKA	referenčně systém Flexica

ROZMĚR SESTAVY	1500 x 3000
DĚLENÍ	vertikální
SPECIFIKACE	RÁM HLINÍKOVÝ 40x80mm, přiznaný po celém obvodu SKLO dvojitě bezpečnostní
	FÓLIOVÝ POLEP STĚNY DO VÝŠE 2,1m - VZHLEDOVÉ ŘEŠENÍ DLE PROJEKTU INTERIERU
NEPRŮZVUČNOST	$R_w = 42$ dB
BAREVNOST	RÁM - RAL 7043 STŘEDNĚ ŠEDÁ (PODROBNĚJI VIZ PROJEKTU INTERIERU)



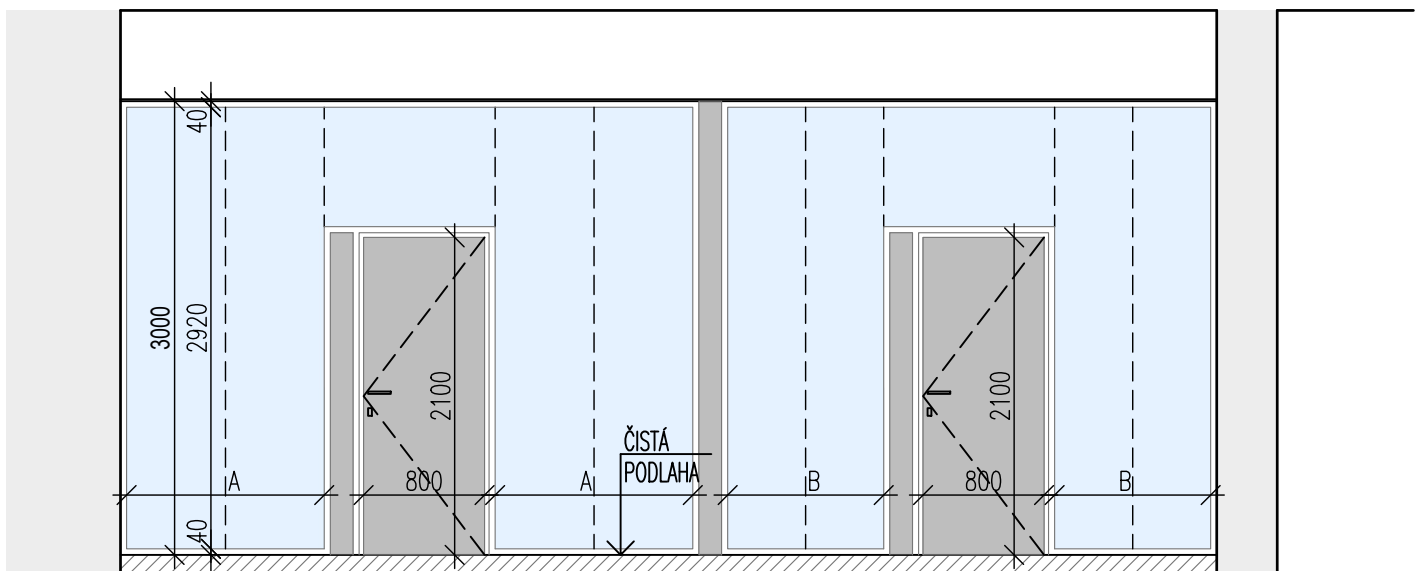
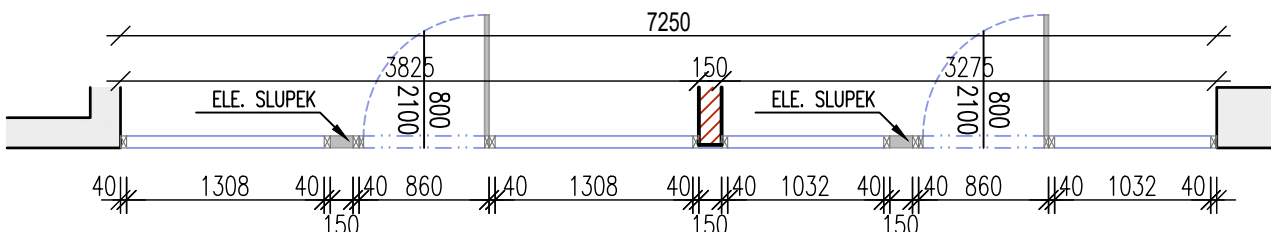
TABULKA OKEN A PROSKLENÝCH STĚN

REKONSTRUKCE VOZOVNY SLOVANY

List č.27

OZNAČENÍ/POZICE	PATRO		
G310	3.NP	SESTAVA SKLENĚNÝCH RÁMOVÝCH PŘÍČEK S DVEŘMI	referenčně systém Flexico

ROZMĚR SESTAVY	7250 x 3000
DĚLENÍ	vertikální
SPECIFIKACE	RÁM HLINÍKOVÝ 40x80mm, přiznaný po celém obvodu SKLO dvojitě bezpečnostní MONTÁŽNÍ SLOUPEK ELEKTRO světlá šíře 150mm, zasazeno do rámu, CPL laminát, RAL 7043 NEPRŮHLEDNÁ VÝPLŇ světlá šíře 150mm, zasazeno do rámu, CPL laminát, RAL 7043 FÓLIOVÝ POLEP STĚNY DO VÝŠE 2,1m – VZHLEDOVÉ ŘEŠENÍ DLE PROJEKTU INTERIERU
NEPRŮZVUČNOST	R _w = 42 dB
BAREVNOST	RÁM – RAL 7043 STŘEDNĚ ŠEDÁ (PODROBNĚJI VIZ PROJEKTU INTERIERU)
DVEŘE	ROZMĚR: 800 x 2100 (světlý otvor) POČET: 2ks MATERIÁL: DESKA – CPL LAMINÁT, RÁM HLINÍKOVÝ POVRCH. ÚPRAVA: DEKOR NEBO LAKOVÁNÍ V BARVĚ RAL 7043 – VIZ INTERIER ORIENTACE: LEVÉ ŠTÍT: DĚLENÝ, KLIKA-KLIKA



ROZMĚR A-A (PŘÍPADNĚ B-B) JE V RÁMCI PŘÍČKY PEVNÝ A NAZNAČUJE SYMETRII ČLENĚNÍ

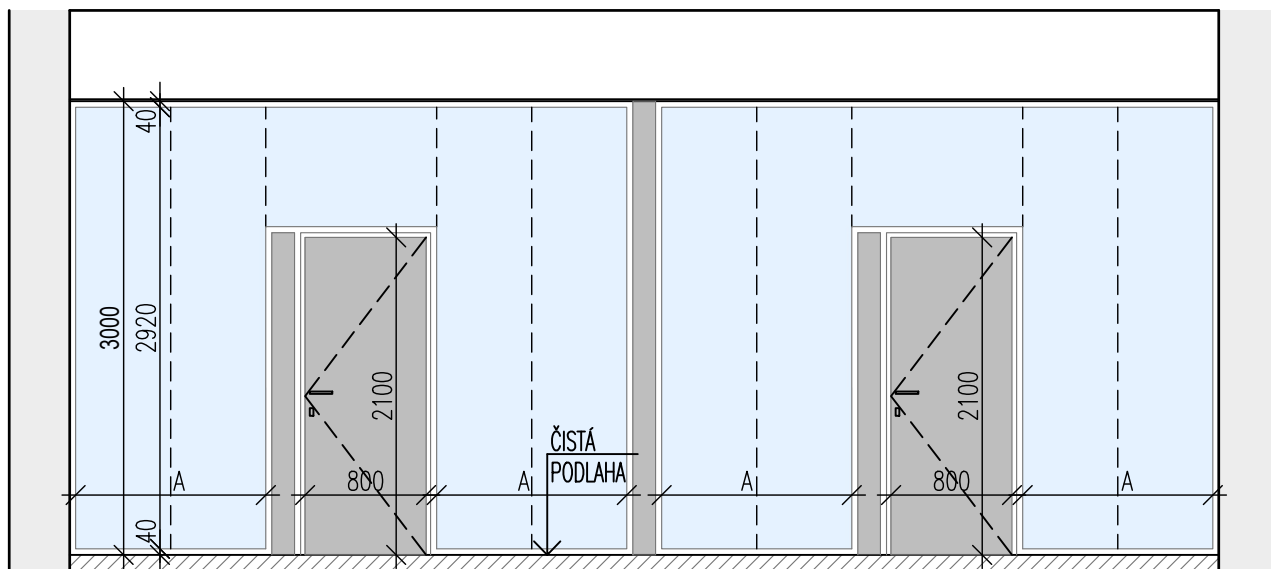
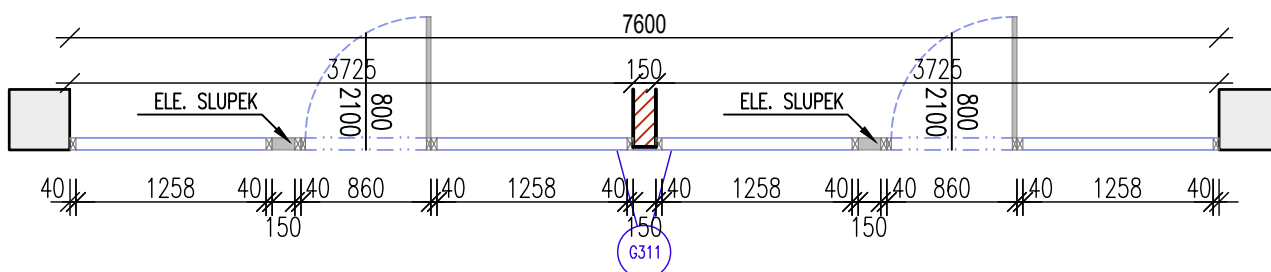
TABULKA OKEN A PROSKLENÝCH STĚN

REKONSTRUKCE VOZOVNY SLOVANY

List č.28

OZNAČENÍ/POZICE	PATRO		
G311	3.NP	SESTAVA SKLENĚNÝCH RÁMOVÝCH PŘÍČEK S DVEŘMI	referenčně systém Flexica

ROZMĚR SESTAVY	7600 x 3000
DĚLENÍ	vertikální
SPECIFIKACE	RÁM HLINÍKOVÝ 40x80mm, přiznaný po celém obvodu SKLO dvojitě bezpečnostní MONTÁŽNÍ SLOUPEK ELEKTRO světlá šíře 150mm, zasazeno do rámu, CPL laminát, RAL 7043 NEPRŮHLEDNÁ VÝPLŇ světlá šíře 150mm, zasazeno do rámu, CPL laminát, RAL 7043 FÓLIOVÝ POLEP STĚNY DO VÝŠE 2,1m – VZHLEDOVÉ ŘEŠENÍ DLE PROJEKTU INTERIERU
NEPRŮZVUČNOST	R _w = 42 dB
BARVNOST	RÁM – RAL 7043 STŘEDNĚ ŠEDÁ (PODROBNĚJI VIZ PROJEKTU INTERIERU)
DVEŘE	ROZMĚR: 800 x 2100 (světlý otvor) POČET: 2ks MATERIÁL: DESKA – CPL LAMINÁT, RÁM HLINÍKOVÝ POVRCH. ÚPRAVA: DEKOR NEBO LAKOVÁNÍ V BARVĚ RAL 7043 – VIZ INTERIER ORIENTACE: LEVÉ ŠTÍT: DĚLENÝ, KLIKA-KLIKA



ROZMĚR A-A (PŘÍPADNĚ B-B) JE V RÁMCI PŘÍČKY PEVNÝ A NAZNAČUJE SYMETRII ČLENĚNÍ

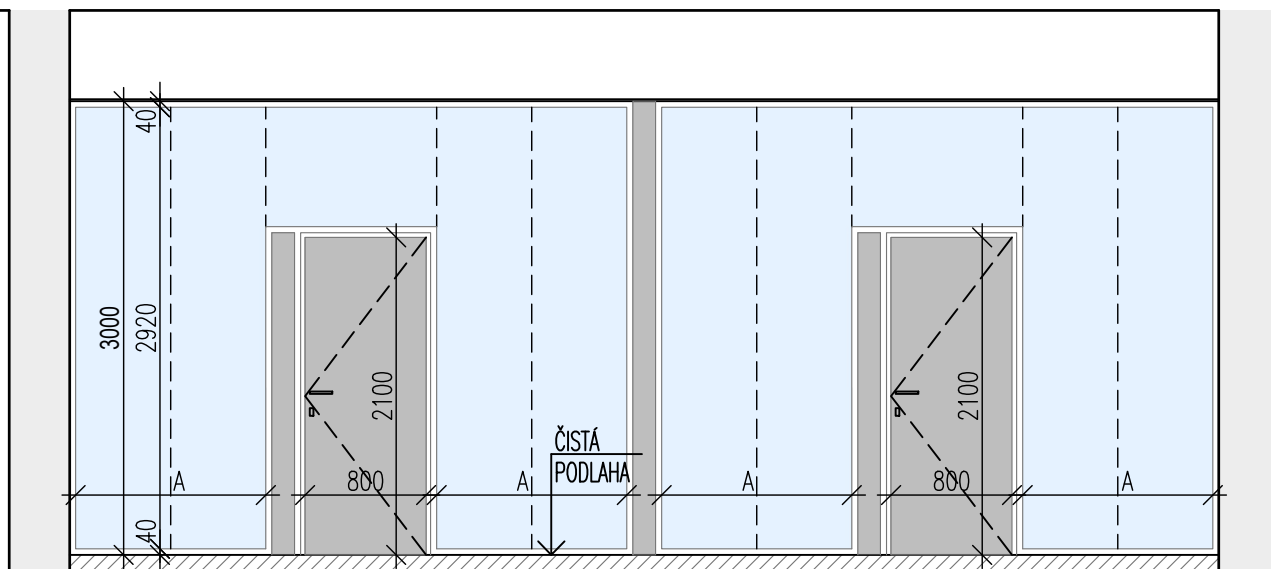
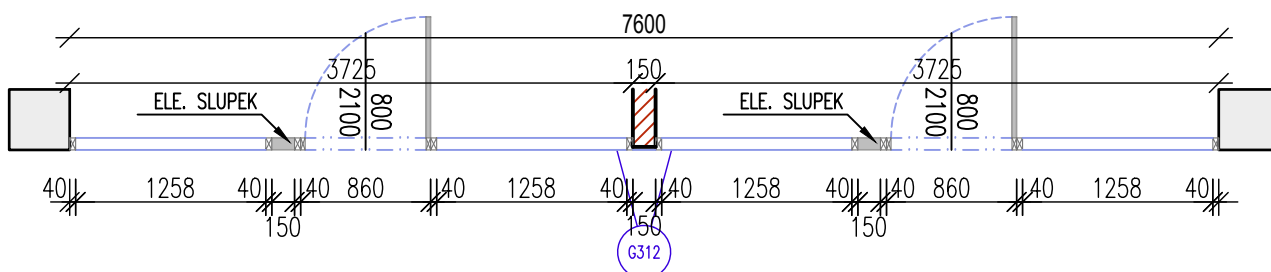
TABULKA OKEN A PROSKLENÝCH STĚN

REKONSTRUKCE VOZOVNY SLOVANY

List č.29

OZNAČENÍ/POZICE	PATRO		
G312	3.NP	SESTAVA SKLENĚNÝCH RÁMOVÝCH PŘÍČEK S DVEŘMI	referenčně systém Flexica

ROZMĚR SESTAVY	7600 x 3000
DĚLENÍ	vertikální
SPECIFIKACE	RÁM HLINÍKOVÝ 40x80mm, přiznaný po celém obvodu SKLO dvojitě bezpečnostní MONTÁŽNÍ SLOUPEK ELEKTRO světlá šíře 150mm, zasazeno do rámu, CPL laminát, RAL 7043 NEPRŮHLEDNÁ VÝPLŇ světlá šíře 150mm, zasazeno do rámu, CPL laminát, RAL 7043 FÓLIOVÝ POLEP STĚNY DO VÝŠE 2,1m – VZHLEDOVÉ ŘEŠENÍ DLE PROJEKTU INTERIERU
NEPRŮZVUČNOST	R _w = 42 dB
BARVNOST	RÁM – RAL 7043 STŘEDNĚ ŠEDÁ (PODROBNĚJI VIZ PROJEKTU INTERIERU)
DVEŘE	ROZMĚR: 800 x 2100 (světlý otvor) POČET: 2ks MATERIÁL: DESKA – CPL LAMINÁT, RÁM HLINÍKOVÝ POVRCH. ÚPRAVA: DEKOR NEBO LAKOVÁNÍ V BARVĚ RAL 7043 – VIZ INTERIER ORIENTACE: LEVÉ ŠTÍT: DĚLENÝ, KLIKA-KLIKA



ROZMĚR A-A (PŘÍPADNĚ B-B) JE V RÁMCI PŘÍČKY PEVNÝ A NAZNAČUJE SYMETRII ČLENĚNÍ

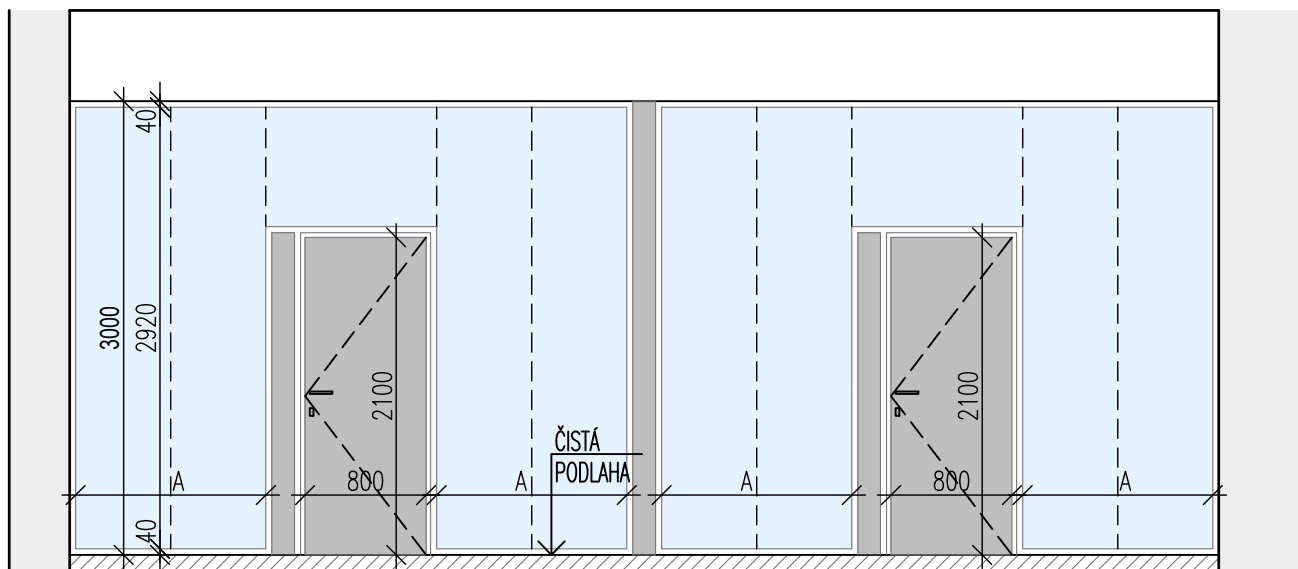
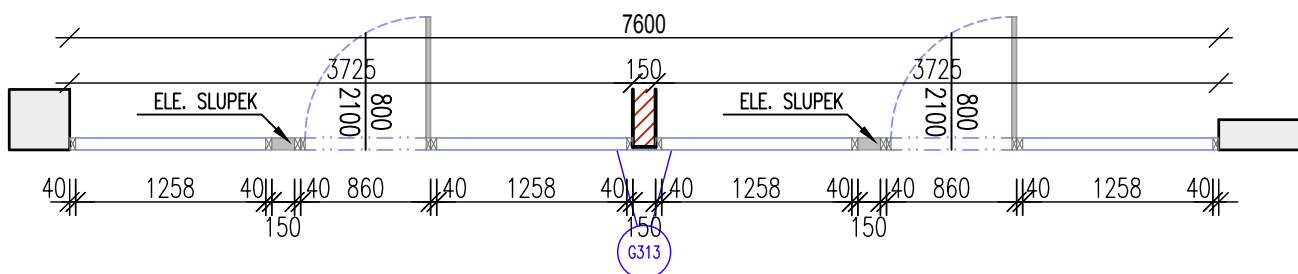
TABULKA OKEN A PROSKLENÝCH STĚN

REKONSTRUKCE VOZOVNY SLOVANY

List č.30

OZNAČENÍ/POZICE	PATRO		
G313	3.NP	SESTAVA SKLENĚNÝCH RÁMOVÝCH PŘÍČEK S DVEŘMI	referenčně systém Flexica

ROZMĚR SESTAVY	7600 x 3000
DĚLENÍ	vertikální
SPECIFIKACE	RÁM HLINÍKOVÝ 40x80mm, přiznaný po celém obvodu SKLO dvojitě bezpečnostní MONTÁŽNÍ SLOUPEK ELEKTRO světlá šíře 150mm, zasazeno do rámu, CPL laminát, RAL 7043 NEPRŮHLEDNÁ VÝPLŇ světlá šíře 150mm, zasazeno do rámu, CPL laminát, RAL 7043 FÓLIOVÝ POLEP STĚNY DO VÝŠE 2,1m – VZHLEDOVÉ ŘEŠENÍ DLE PROJEKTU INTERIERU
NEPRŮZVUČNOST	R _w = 42 dB
BARVNOST	RÁM – RAL 7043 STŘEDNĚ ŠEDÁ (PODROBNĚJI VIZ PROJEKTU INTERIERU)
DVEŘE	ROZMĚR: 800 x 2100 (světlý otvor) POČET: 2ks MATERIÁL: DESKA – CPL LAMINÁT, RÁM HLINÍKOVÝ POVRCH. ÚPRAVA: DEKOR NEBO LAKOVÁNÍ V BARVĚ RAL 7043 – VIZ INTERIER ORIENTACE: LEVÉ ŠTÍT: DĚLENÝ, KLIKA-KLIKA



ROZMĚR A-A (PŘÍPADNĚ B-B) JE V RÁMCI PŘÍČKY PEVNÝ A NAZNAČUJE SYMETRII ČLENĚNÍ