Výkres vytvořil program pp_kan

(c)AutoPEN Liberec, tel:481120160, autopen@volny.cz

PARCELNÍ ČÍSLA	3958/1	3958/15	3958/1
DRUH POVRCHU	komunikace	kolejiště	komunikace
VZDÁLENOSTI ŠACHET	43.66	49.99	
OZNAČENÍ ŠACHET	RŠ2	Š22	Š23

SO ODT 17.1 Kanalizace areálová do 2.kanalizační přípojky – větev A

SMĚROVÉ POMĚRY

MĚŘÍTKA 1:500/100

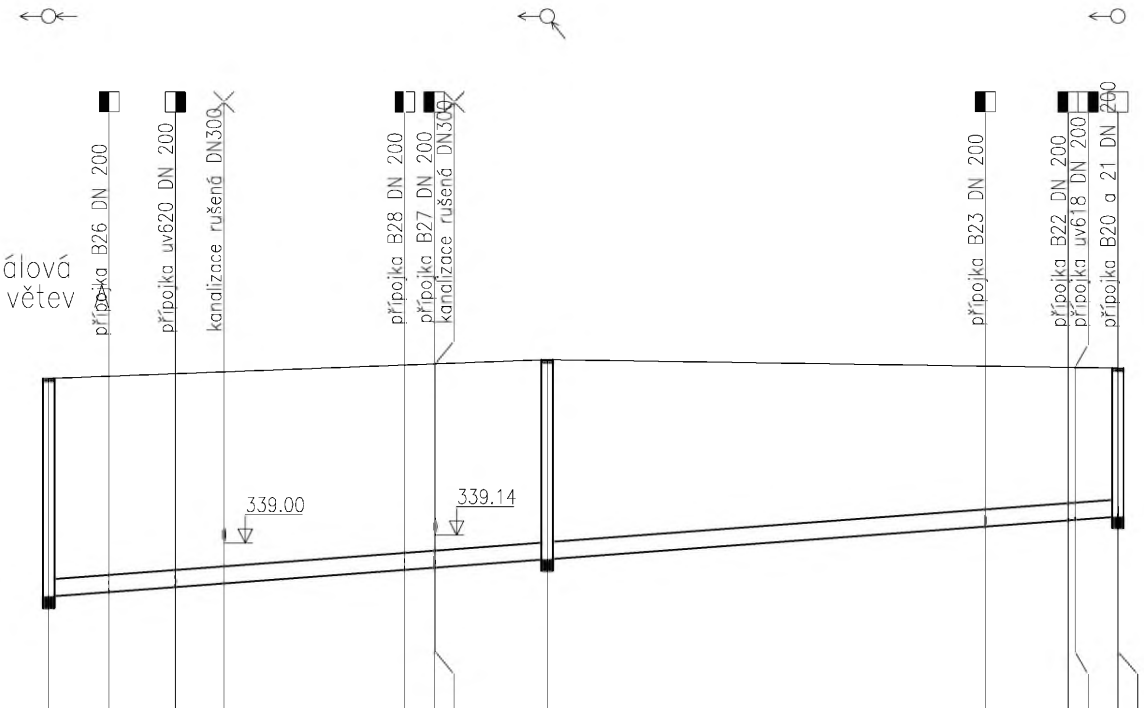

přípojka B26 DN 200
přípojka uv620 DN 200
kanalizace rušená DN300
přípojka B28 DN 200
přípojka B27 DN 200
kanalizace rušená DN300
přípojka B23 DN 200
přípojka B22 DN 200
přípojka uv618 DN 200
přípojka B20 a 21 DN 200
339.00
339.14

SOUBĚH

KÓTA UPRAVENÉHO TERÉNU

KÓTA HRUBÝCH TERÉNNÍCH ÚPRAV

STANIČENÍ [km/m]	KÓTA PŮVODNÍHO TERÉNU	KÓTA DNA POTRUBÍ	HLOUBKA DNA POTRUBÍ	HLOUBKA VÝKOPU
0.0	341.88	338.06	3.82	3.92
5.30	341.92	338.14	3.78	3.88
11.10	341.96	338.23	3.74	3.84
15.35		338.29		
31.20	342.12	338.53	3.59	3.69
33.77	342.14	338.57	3.57	3.67
33.87		338.57		
43.66	342.21	338.71	3.50	3.60
82.05	342.09	339.29	2.81	2.91
89.29	342.07	339.40	2.68	2.78
89.89	342.07	339.40	2.67	2.77
93.64	342.06	339.46	2.60	2.70
	342.06	339.46	2.60	2.70

SROVNÁVACÍ ROVINA 328

PROFIL[mm]–MATERIÁL–DÉLKA[m]	DN300–Kamenina Keramo–93.65
SKLON[promile]–DÉLKA[m]	15.0–93.65
ULOŽENÍ	beton.sedlo
KAPACITNÍ PRŮTOK[l/s]–RYCHLOST[m/s]	160.5–2.27

Výkres vytvořil program pp_kan

(c)AutoPEN Liberec, tel:481120160, autopen@volny.cz

PARCELNÍ ČÍSLA	3958/1				
DRUH POVRCHU	parkoviště	zeleň	kolejiště	hala	kolejiště
VZDÁLENOSTI ŠACHET	30.14	20.30	15.55		
OZNAČENÍ ŠACHET	RŠ2	Š24	Š25	Š26	

SMĚROVÉ POMĚRY

MĚŘÍTKA 1:500/100

SO ODT 17.1 Kanalizace areálová do 2.kanalizační přípojky–větev B

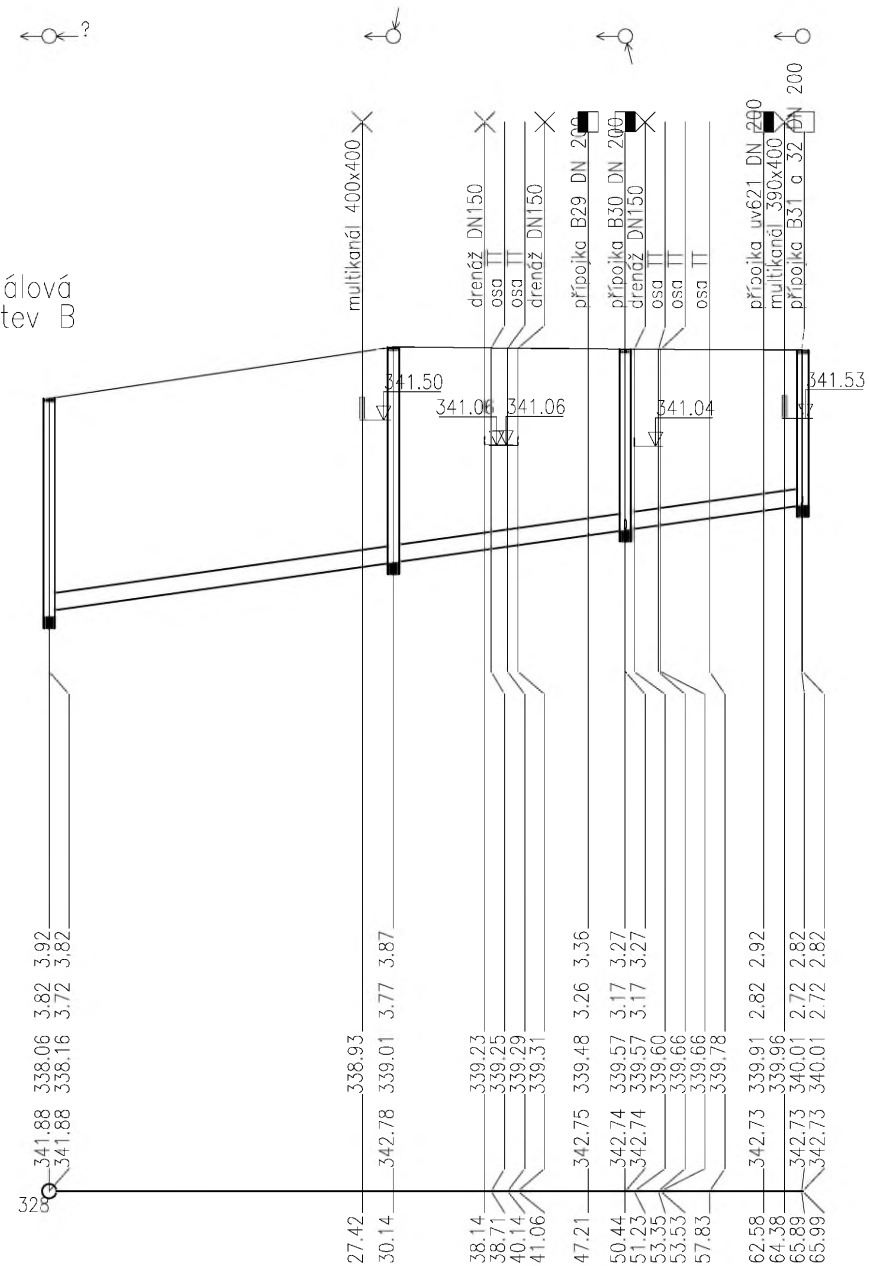
?
multikanál 400x400
drenáž DN150
osa TT
osa TT
drenáž DN150
přípojka B29 DN 200
přípojka B30 DN 200
drenáž DN150
osa TT
osa TT
osa TT
přípojka uv621 DN 200
multikanál 390x400
přípojka B31 a 32 DN 200
341.50
341.06
341.06
341.04
341.53
3.92 3.82
3.82 3.72
338.06 338.16
341.88 341.88
328
338.93
27.42
3.87
3.77
339.01
342.78
30.14
339.23
339.25
339.29
339.31
38.14
38.71
40.14
41.06
3.36
3.26
339.48
342.75
47.21
3.27 3.27
3.17 3.17
339.57 339.57
342.74 342.74
50.44
51.23
339.60
339.66
339.66
339.78
53.35
53.53
57.83
2.92
2.82
339.91
342.73
62.58
339.96
64.38
2.82 2.82
2.72 2.72
340.01 340.01
342.73 342.73
65.89
65.99
0.0

SOUBĚH

KÓTA UPRAVENÉHO TERÉNU

KÓTA HRUBÝCH TERÉNNÍCH ÚPRAV

HLOUBKA VÝKOPU

HLOUBKA DNA POTRUBÍ

KÓTA DNA POTRUBÍ

KÓTA PŮVODNÍHO TERÉNU

SROVNÁVACÍ ROVINA

STANIČENÍ [km/m]

PROFIL[mm]–MATERIÁL–DÉLKA[m]	DN300–Kamenina Keramo–65.99
SKLON[promile]–DÉLKA[m]	28.0–65.99
ULOŽENÍ	beton.sedlo
KAPACITNÍ PRŮTOK[l/s]–RYCHLOST[m/s]	221.4–3.13

Výkres vytvořil program pp_kan
PARCELNÍ ČÍSLA
DRUH POVRCHU
VZDÁLENOSTI ŠACHET
OZNAČENÍ ŠACHET

SMĚROVÉ POMĚRY

MĚŘÍTKA 1:500/100

SO ODT 17.1 Kanalizace do 3.kanalizační přípojky –

SOUBĚH

KÓTA UPRAVENÉHO TERÉNU

KÓTA HRUBÝCH TERÉNNÍCH ÚPRAV

HLOUBKA VÝKOPU

HLOUBKA DNA POTRUBÍ

KÓTA DNA POTRUBÍ

KÓTA PŮVODNÍHO TERÉNU

SROVNÁVACÍ ROVINA

STANIČENÍ [km/m]
PROFIL[mm]–MATERIÁL–DÉLKA[m]
SKLON[promile]–DÉLKA[m]
ULOŽENÍ
KAPACITNÍ PRŮTOK[l/s]–RYCHLOST[m/s]

SO ODT 17.1 Kanalizace do 3.kanalizační přípojky

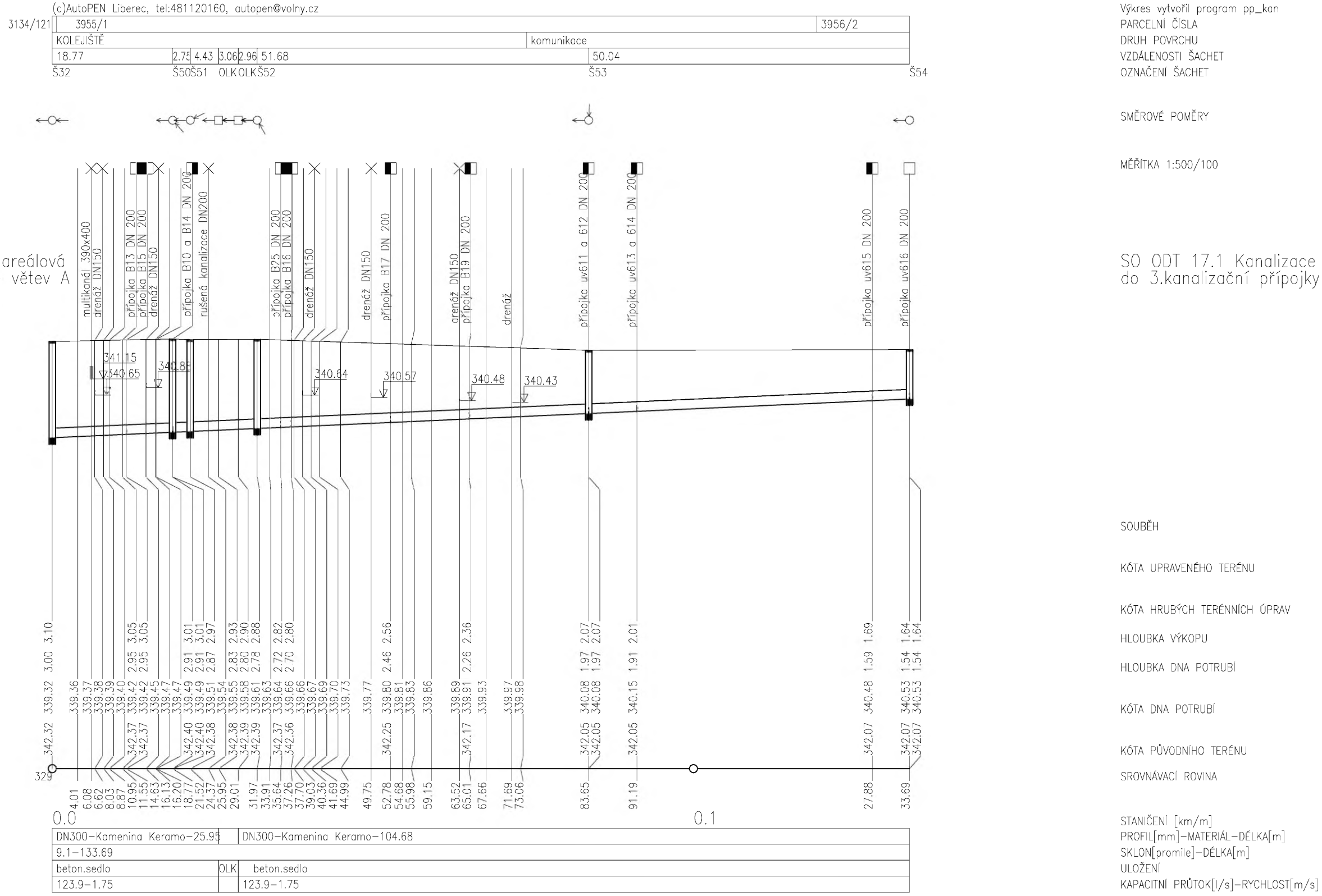
(c)AutoPEN Liberec, tel:481120160, autopen@volny.cz
Výkres vytvořil program pp_kan
3134/121
3955/1
3956/2
KOLEJIŠTĚ
komunikace
18.77
2.75
4.43
3.06
2.96
51.68
50.04
Š32
Š50
Š51
OLK
OLK
Š52
Š53
Š54
PARCELNÍ ČÍSLA
DRUH POVRCHU
VZDÁLENOSTI ŠACHET
OZNAČENÍ ŠACHET
SMĚROVÉ POMĚRY
MĚŘÍTKA 1:500/100
areálová větev A
multikanál 390x400
drenáž DN150
přípojka B13 DN 200
přípojka B15 DN 200
drenáž DN150
přípojka B10 a B14 DN 200
rušená kanalizace DN200
přípojka B25 DN 200
přípojka B16 DN 200
drenáž DN150
drenáž DN150
přípojka B17 DN 200
drenáž DN150
přípojka B19 DN 200
drenáž
přípojka uv611 a 612 DN 200
přípojka uv613 a 614 DN 200
přípojka uv615 DN 200
přípojka uv616 DN 200
341.15
340.65
340.86
340.64
340.57
340.48
340.43
SOUBĚH
KÓTA UPRAVENÉHO TERÉNU
KÓTA HRUBÝCH TERÉNNÍCH ÚPRAV
HLOUBKA VÝKOPU
HLOUBKA DNA POTRUBÍ
KÓTA DNA POTRUBÍ
KÓTA PŮVODNÍHO TERÉNU
SROVNÁVACÍ ROVINA
329
0.0
0.1
STANIČENÍ [km/m]
DN300–Kamenina Keramo–25.95
DN300–Kamenina Keramo–104.68
PROFIL[mm]–MATERIÁL–DÉLKA[m]
9.1–133.69
SKLON[promile]–DÉLKA[m]
beton.sedlo
OLK
beton.sedlo
ULOŽENÍ
123.9–1.75
123.9–1.75
KAPACITNÍ PRŮTOK[l/s]–RYCHLOST[m/s]

(c)AutoPEN Liberec, tel:481120160, autopen@volny.cz

Výkres vytvořil program pp_kan

PARCELNÍ ČÍSLA	3134/121	3955/1				
DRUH POVRCHU	kolejiště					
VZDÁLENOSTI ŠACHET	45.84	13.46	2.61	3.42	2.58	49.74
OZNAČENÍ ŠACHET	Š32	Š33	Š34OLK	OLKŠ35		Š36

SMĚROVÉ POMĚRY

MĚŘÍTKA 1:500/100

areálová
– větev B

SO ODT 17.1 Kanalizace a
do 3. kanalizační přípojky

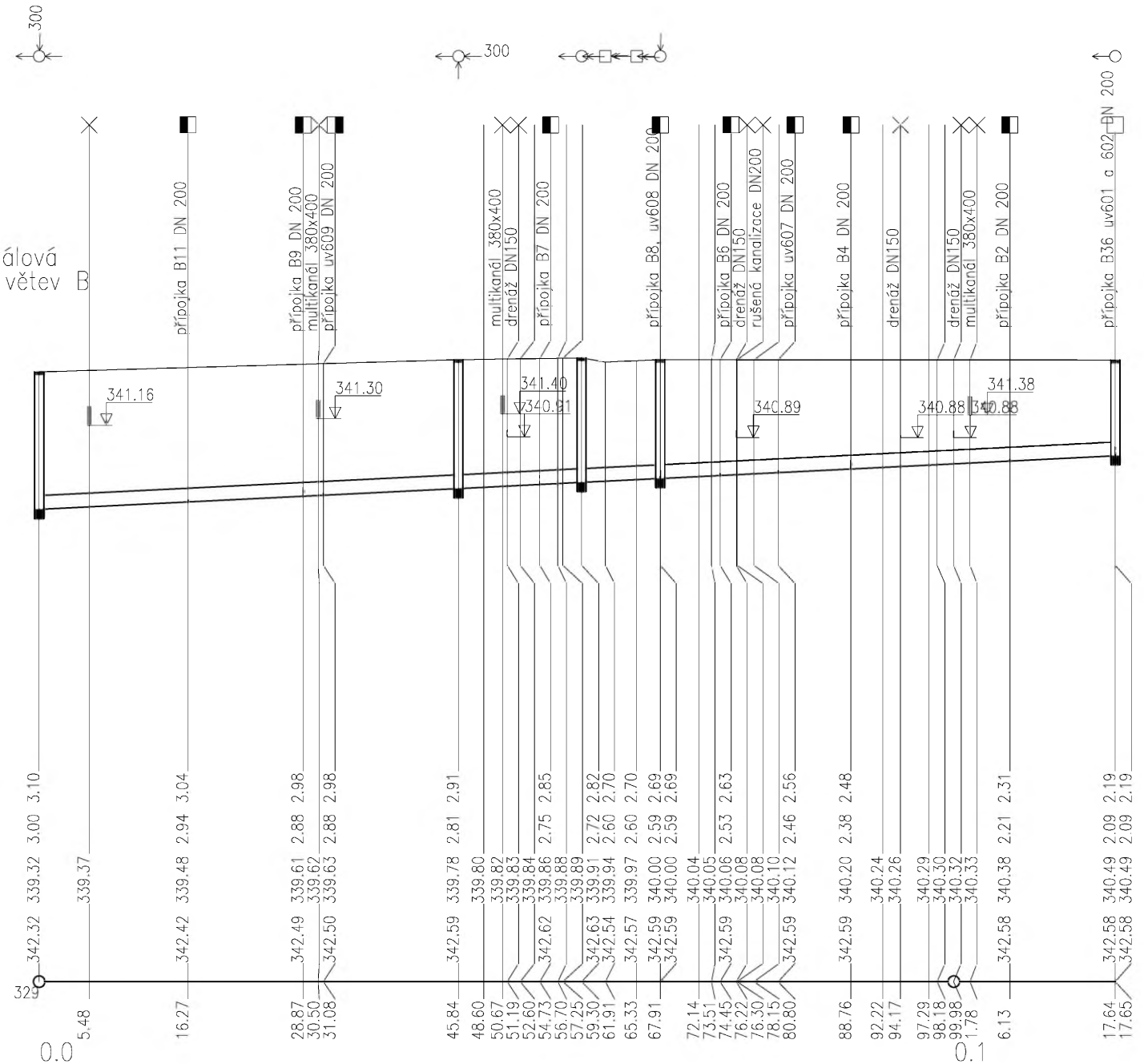

300
300
přípojka B11 DN 200
přípojka B9 DN 200
multikanál 380x400
přípojka uv609 DN 200
multikanál 380x400
drenáž DN150
přípojka B7 DN 200
přípojka B8, uv608 DN 200
přípojka B6 DN 200
drenáž DN150
rušená kanalizace DN200
přípojka uv607 DN 200
přípojka B4 DN 200
drenáž DN150
drenáž DN150
multikanál 380x400
přípojka B2 DN 200
přípojka B36 uv601 a 602 DN 200
341.16
341.30
341.40
340.91
340.89
340.88
341.38
340.88
329
0.0
0.1

SOUBĚH

KÓTA UPRAVENÉHO TERÉNU

KÓTA HRUBÝCH TERÉNNÍCH ÚPRAV

STANIČENÍ [km/m]	KÓTA PŮVODNÍHO TERÉNU	KÓTA DNA POTRUBÍ	HLOUBKA DNA POTRUBÍ	HLOUBKA VÝKOPU
0.0	342.32	339.32	3.00	3.10
5.48		339.37		
16.27	342.42	339.48	2.94	3.04
28.87	342.49	339.61	2.88	2.98
30.50		339.62		
31.08	342.50	339.63	2.88	2.98
45.84	342.59	339.78	2.81	2.91
48.60		339.80		
50.67		339.82		
51.19		339.83		
52.60		339.84		
54.73	342.62	339.86	2.75	2.85
56.70		339.88		
57.25		339.89		
59.30	342.63	339.91	2.72	2.82
61.91	342.54	339.94	2.60	2.70
65.33	342.57	339.97	2.60	2.70
67.91	342.59	340.00	2.59	2.69
	342.59	340.00	2.59	2.69
72.14		340.04		
73.51		340.05		
74.45	342.59	340.06	2.53	2.63
76.22		340.08		
76.30		340.08		
78.15		340.10		
80.80	342.59	340.12	2.46	2.56
88.76	342.59	340.20	2.38	2.48
92.22		340.24		
94.17		340.26		
97.29		340.29		
98.18		340.30		
99.98		340.32		
1.78		340.33		
6.13	342.58	340.38	2.21	2.31
17.64	342.58	340.49	2.09	2.19
17.65	342.58	340.49	2.09	2.19

SROVNÁVACÍ ROVINA

PROFIL[mm]–MATERIÁL–DÉLKA[m]	DN300–Kamenina Keramo–61.91	3.42	DN300–Kamenina Keramo–52.33
SKLON[promile]–DÉLKA[m]	10.0–117.65		
ULOŽENÍ	beton.sedlo		beton.sedlo
KAPACITNÍ PRŮTOK[l/s]–RYCHLOST[m/s]	130.1–1.84	130.1–1.84	130.1–1.84

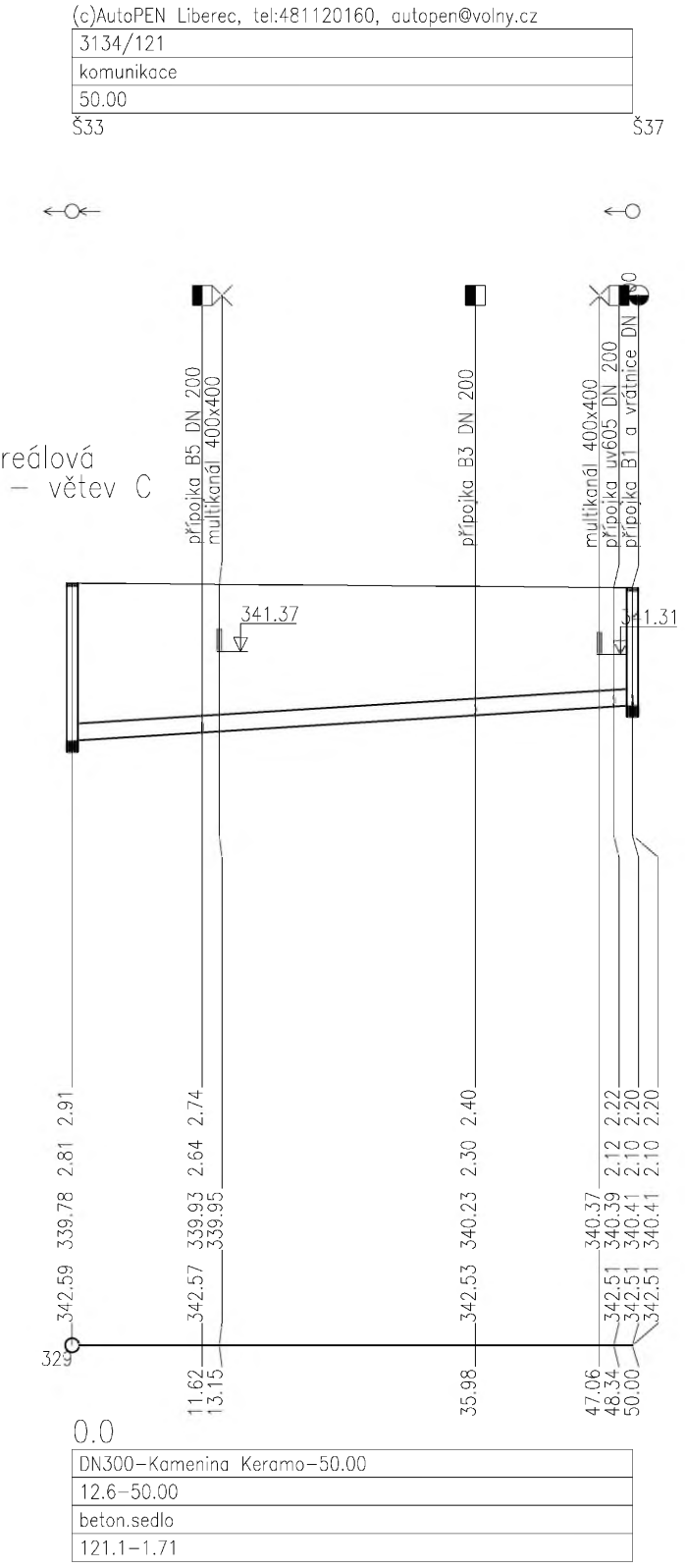
(c)AutoPEN Liberec, tel:481120160, autopen@volny.cz
3134/121
komunikace
50.00
Š33
Š37
reálová
– větev C
přípojka B5 DN 200
multikanál 400x400
přípojka B3 DN 200
multikanál 400x400
přípojka uv605 DN 200
přípojka B1 a vrátnice DN
0
341.37
341.31
2.91
2.81
339.78
342.59
2.74
2.64
339.93
339.95
342.57
2.40
2.30
340.23
342.53
2.22
2.20
2.20
2.12
2.10
2.10
340.37
340.39
340.41
340.41
342.51
342.51
342.51
329
11.62
13.15
35.98
47.06
48.34
50.00
0.0
DN300–Kamenina Keramo–50.00
12.6–50.00
beton.sedlo
121.1–1.71

OBJEDNATEL:

Plzeňské městské dopravní podniky PMDP

Plzeňské městské dopravní podniky, a.s.
Denisovo nábřeží 920/12
301 00 Plzeň - Východní Předměstí

společnost "MP + MMD - Vozovna Slovany", společník 1:

METROPROJEKT Praha a.s.
nám. I. P. Pavlova 2/1786
120 00 Praha 2
tel.: +420 296 154 105
METROPROJEKT www.metroprojekt.cz

společník 2:

M M MOTT MACDONALD
Mott MacDonald CZ, spol. s r.o.
Národní 984/15
110 00 Praha 1
tel.: +420 221 412 800
www.mottmac.com

Souprava číslo:

HIP: **Ing. Jan Kočí** Podpis:
tel.: **296 154 401**
Stupeň: **DPS**

Název a účel díla:

REKONSTRUKCE VOZOVNY SLOVANY
Plzeň, Slovanská alej 35

Zpracovatelský útvar: **S 80**
tel.: **+420 296 154 400**
Vedoucí útvaru: **Ing. Jakub Huml** Podpis:

Název části díla:

E. Stavební část - stavební soubory
SOD II Objekty odstavu tramvají (ODT)
E.4 Trubní sítě
SO ODT 17/1 Kanalizace areálová

E.
E.4

Odpovědný projektant: **Ing. Lenka Janoutová** Podpis:
Vypracoval: **Ing. Lenka Janoutová** Podpis:
Skart. znak: **V20/2039**
Datum: **11/2019**
Počet formátů: **9xA4**
Měřítko: **1:500/100**

Název přílohy:

Podélné profily

Změna: **-**
Číslo příl.: **003**

IČD:	19	7246	006	06	06	02a