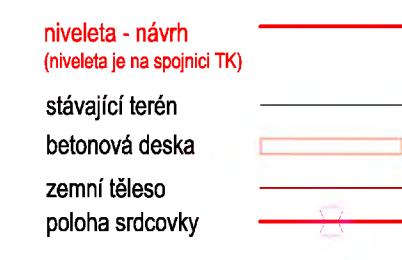
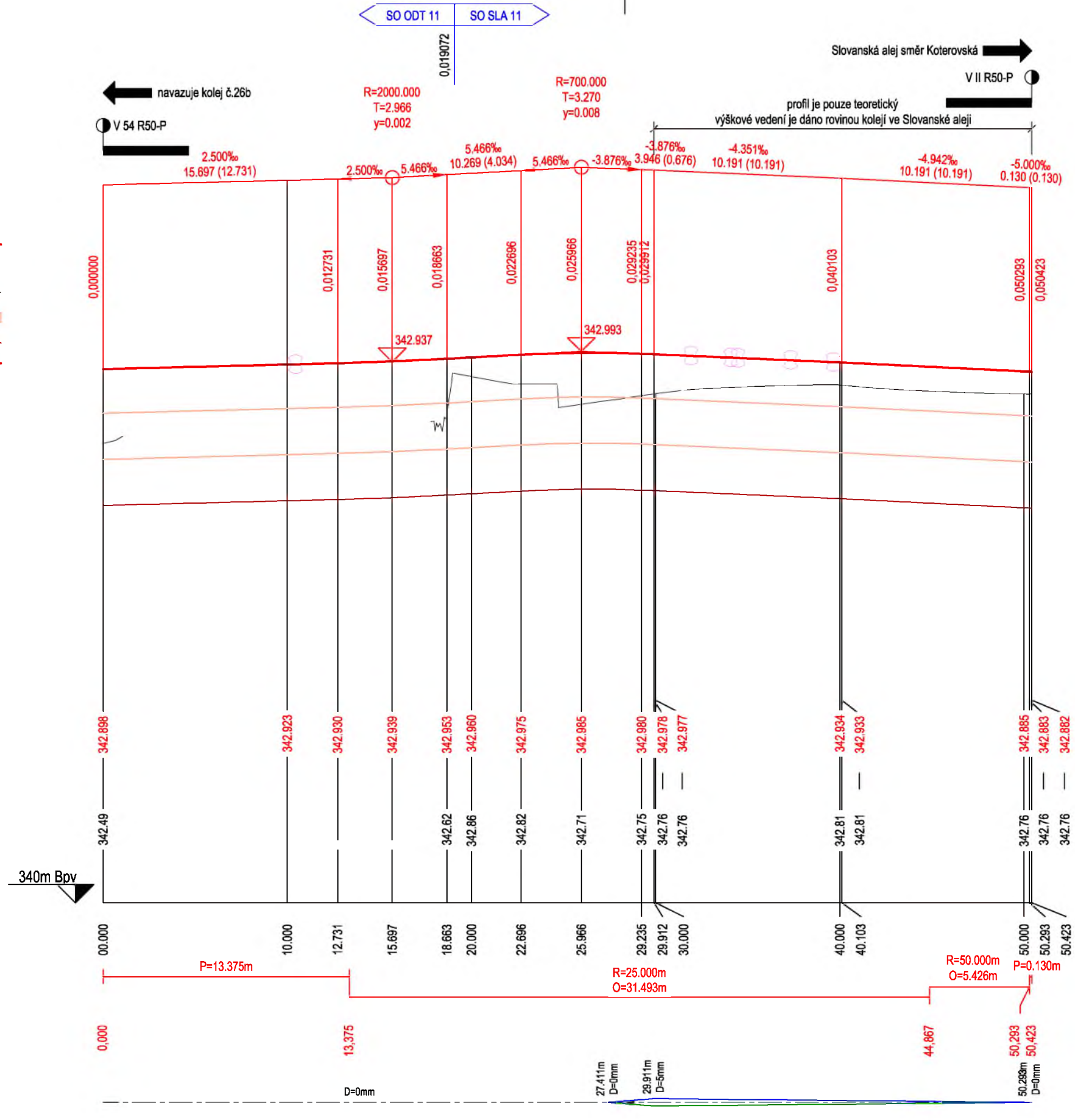


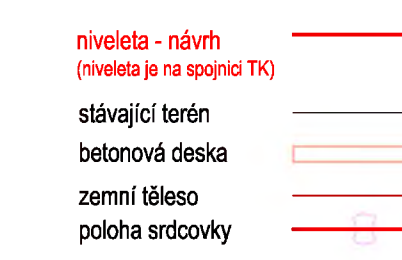
Výjezd 1 M 1:250/25  
km 0.000000 - km 0.050423



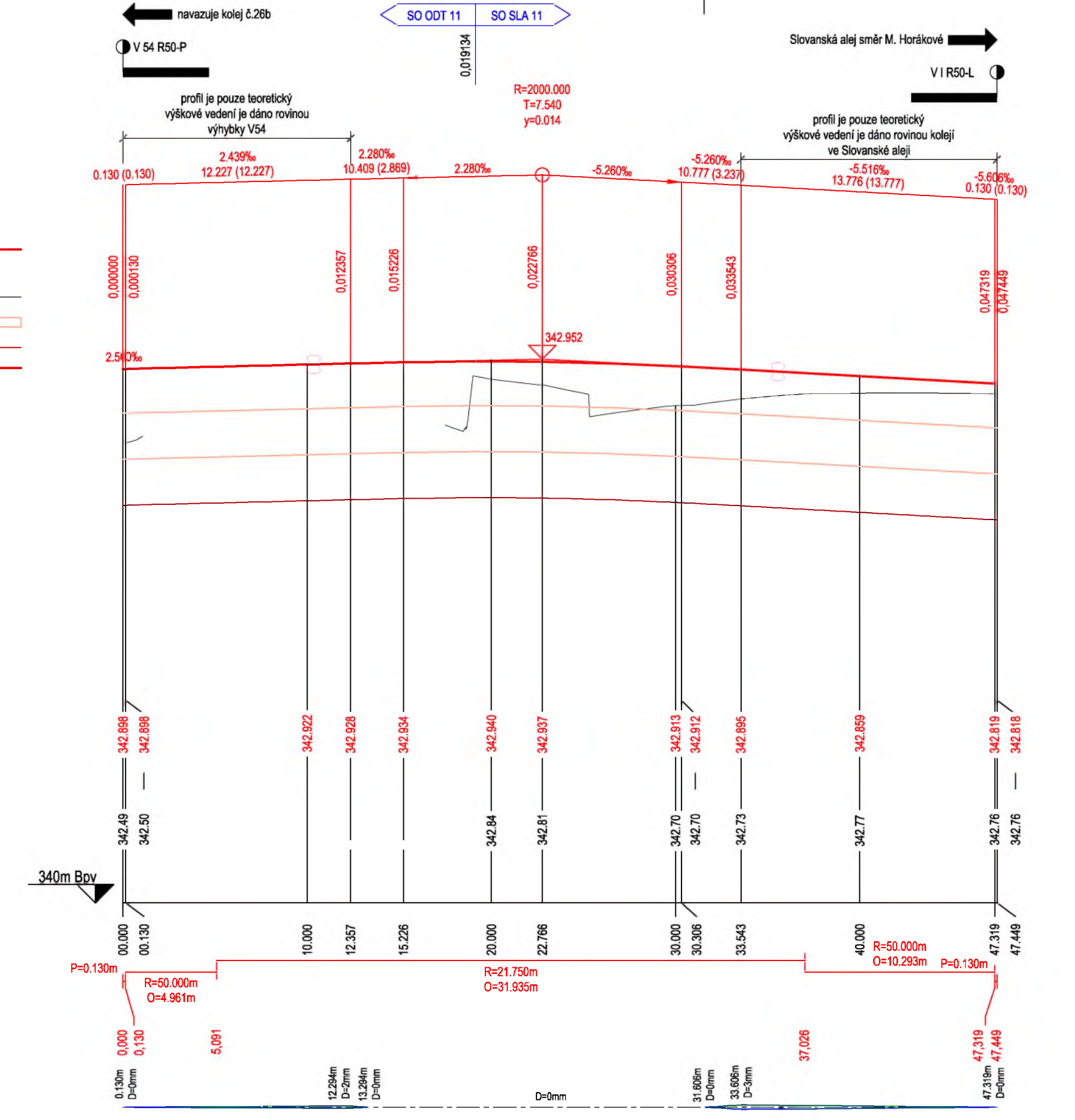
KÓTY NIVELETY:  
KÓTY TERÉNU:  
SROVNÁVACÍ ROVINA:  
STANČENÍ:  
SMĚROVÉ POMĚRY:  
PŘEVÝŠENÍ KOLEJE:  
LEVÁ KOLEJNICE  
PRAVÁ KOLEJNICE  
OSA KOLEJE



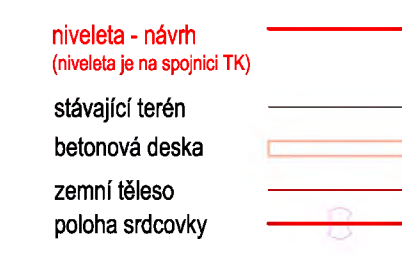
Výjezd 2 M 1:250/25  
km 0.000000 - km 0.047449



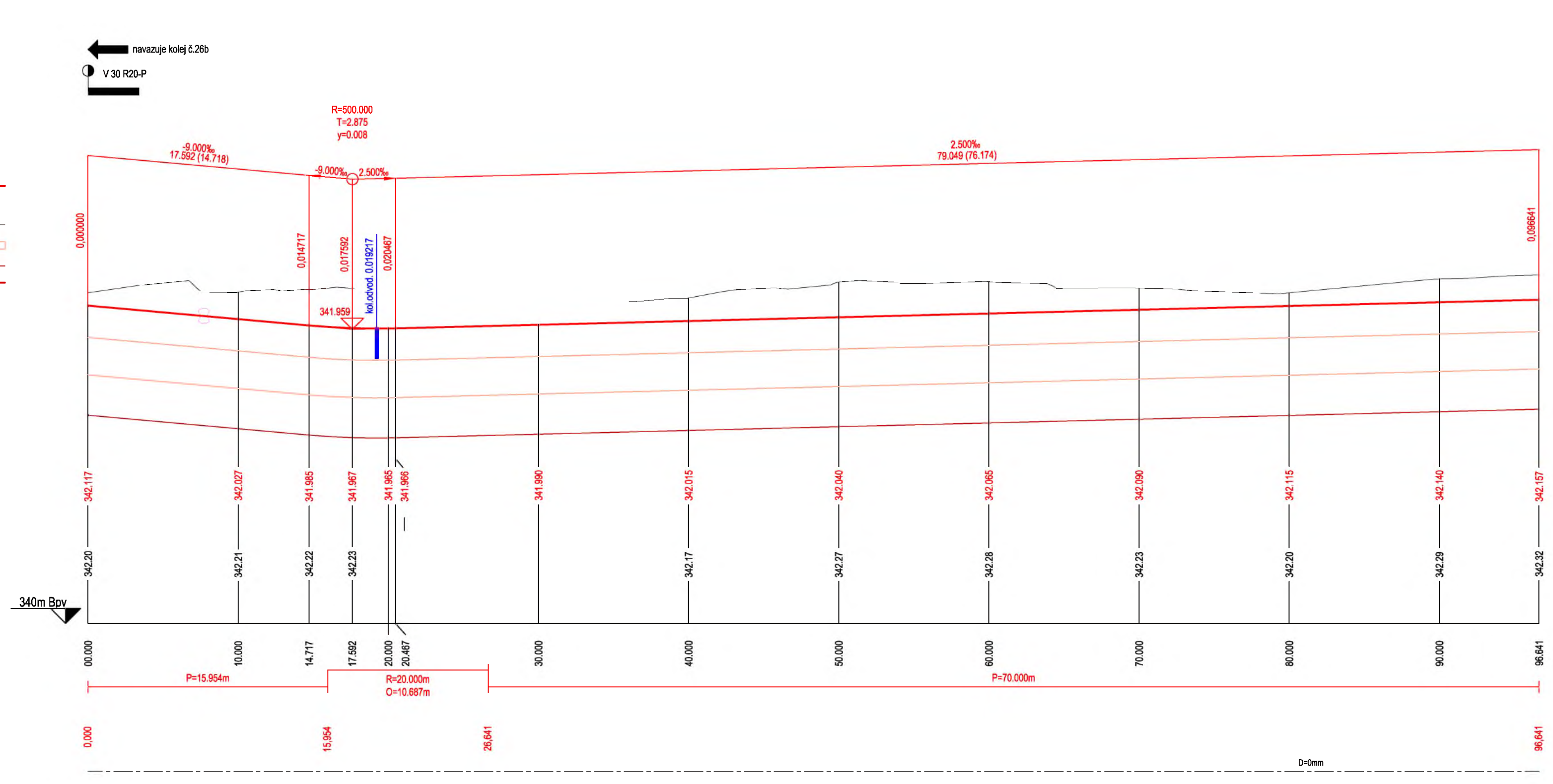
KÓTY NIVELETY:  
KÓTY TERÉNU:  
SROVNÁVACÍ ROVINA:  
STANČENÍ:  
SMĚROVÉ POMĚRY:  
PŘEVÝŠENÍ KOLEJE:  
LEVÁ KOLEJNICE  
PRAVÁ KOLEJNICE  
OSA KOLEJE



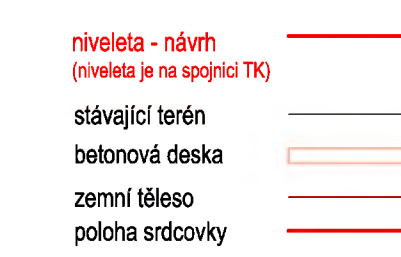
Kolej 27 M 1:250/25  
km 0.000000 - km 0.096641




KÓTY NIVELETY:  
KÓTY TERÉNU:  
SROVNÁVACÍ ROVINA:  
STANČENÍ:  
SMĚROVÉ POMĚRY:  
PŘEVÝŠENÍ KOLEJE:  
LEVÁ KOLEJNICE  
PRAVÁ KOLEJNICE  
OSA KOLEJE



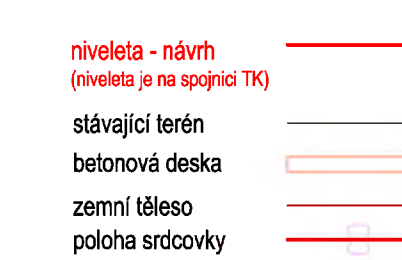
Výjezd 3 M 1:250/25  
km 0.000000 - km 0.051785



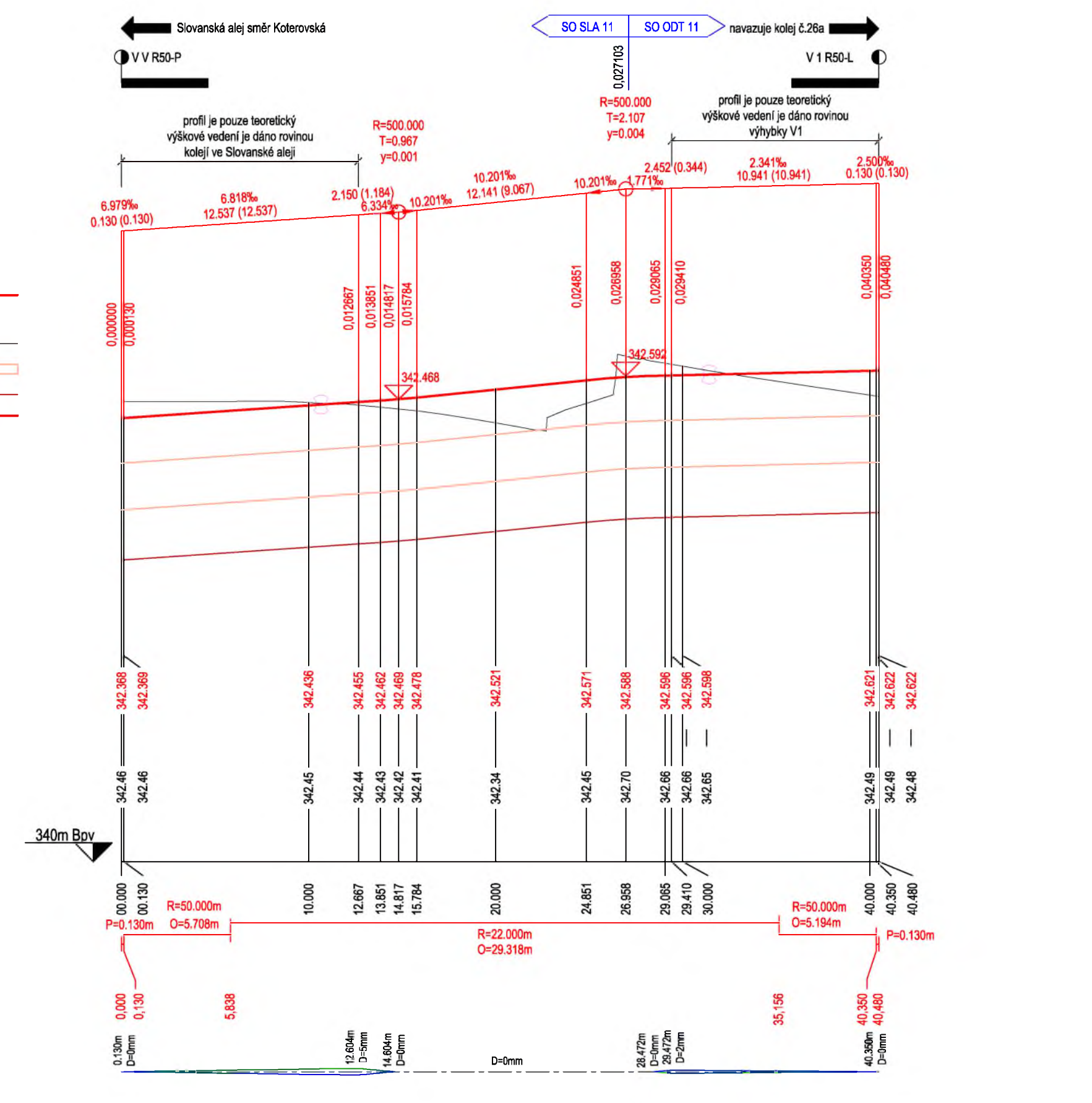
KÓTY NIVELETY:  
KÓTY TERÉNU:  
SROVNÁVACÍ ROVINA:  
STANČENÍ:  
SMĚROVÉ POMĚRY:  
PŘEVÝŠENÍ KOLEJE:  
LEVÁ KOLEJNICE  
PRAVÁ KOLEJNICE  
OSA KOLEJE



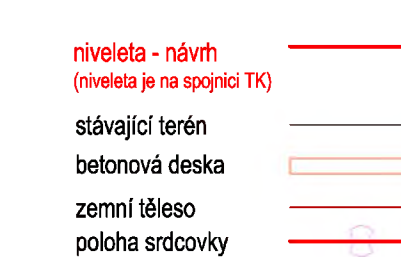
Vjezd 2 M 1:250/25  
km 0.000000 - km 0.040480



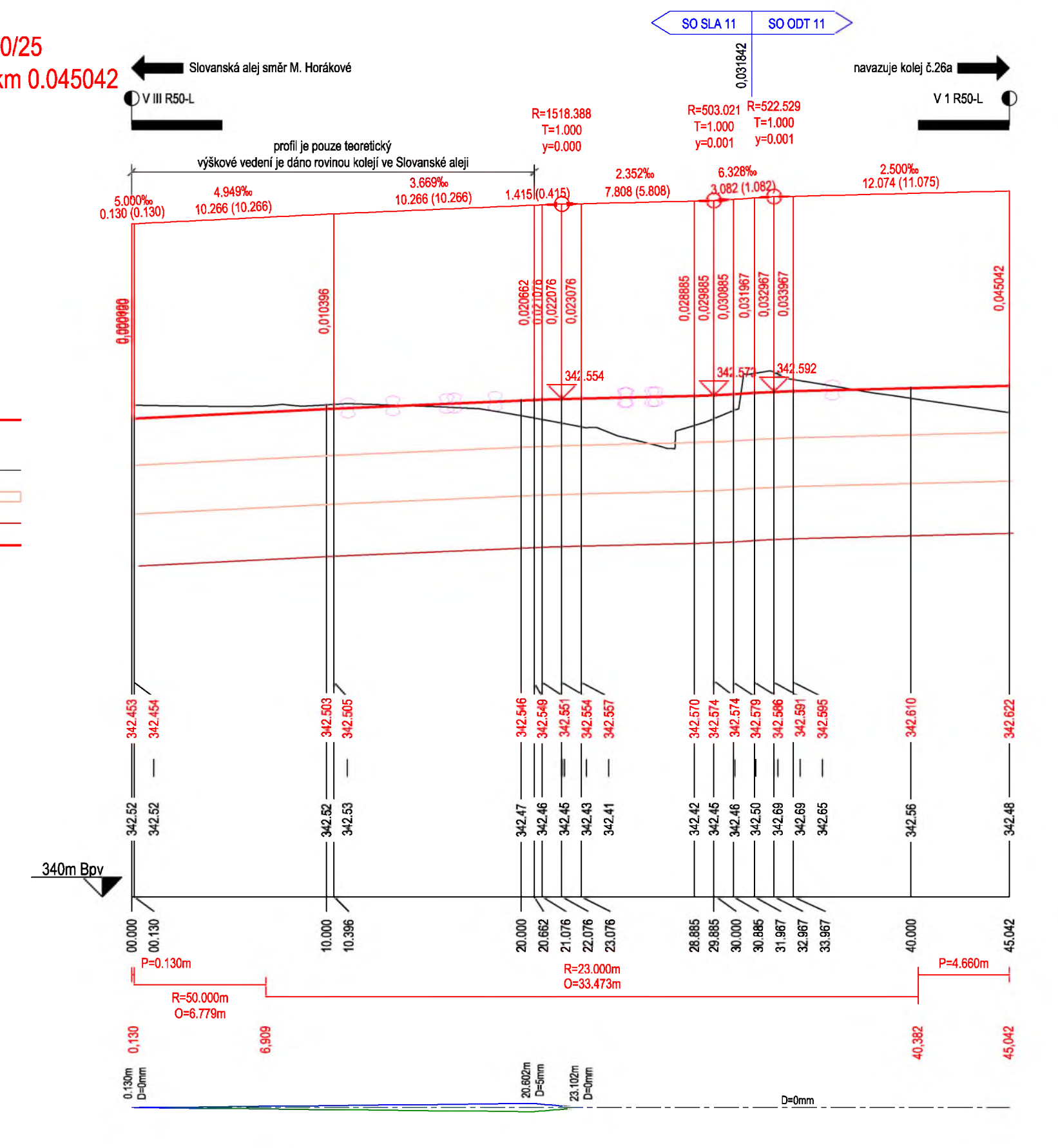
KÓTY NIVELETY:  
KÓTY TERÉNU:  
SROVNÁVACÍ ROVINA:  
STANČENÍ:  
SMĚROVÉ POMĚRY:  
PŘEVÝŠENÍ KOLEJE:  
LEVÁ KOLEJNICE  
PRAVÁ KOLEJNICE  
OSA KOLEJE



Vjezd 1 M 1:250/25  
km 0.000000 - km 0.045042



KÓTY NIVELETY:  
KÓTY TERÉNU:  
SROVNÁVACÍ ROVINA:  
STANČENÍ:  
SMĚROVÉ POMĚRY:  
PŘEVÝŠENÍ KOLEJE:  
LEVÁ KOLEJNICE  
PRAVÁ KOLEJNICE  
OSA KOLEJE



OBJEDNATEL: Plzeňské městské dopravní podniky PMDP		Plzeňské městské dopravní podniky, a.s. Densínskova nábráží 920/12 301 00 Plzeň - Východní Předměstí	
společnost "MP" + MMD - Vozovna Slovany, společnost 1: METROPROJEKT Praha a.s. nám. I. P. Pavlova 2/1766 120 00 Praha 2 tel.: +420 296 154 105 www.metroprojekt.cz		společnost 2: Mott MacDonald CZ, spol. s r.o. Národní 984/15 110 00 Praha 1 tel.: +420 221 412 800 www.mottmac.com	
M.P.: Ing. Jan Kočí tel.: 296 154 401 Stupeň: DPS		Podpis: <i>Kočí</i> Název a číslo díla: <b>REKONSTRUKCE VOZOVNY SLOVANY Plzeň, Slovanská alej 35</b>	
Zpracovatelský úver: Mott MacDonald CZ, spol. s r.o. tel.: +420 221 412 800		Název části díla: E. Stavební část - stavební soubory SOD II Objekty odstavu tramvají (ODT) E.3 Objekty tramvajové trati a pozemních komunikací SO ODT 11/1 Tramvajová trať - Etapa 1 SO ODT 11/2 Tramvajová trať - Etapa 2	
Odpovědný projektant: Ing. Ondřej Mareš Výpracování: Ing. Lucie Slágllová		Podpis: <i>Mareš</i> Podpis: <i>Slágllová</i> Název přílohy: Podélné profily - kol.27, Vjezd 1-2, Vjezd 1-3	
List: V20/2039 Formát: A4 Měřítko: 1:250/25		Datum: 11/2019 KčD: 19 7246 006 06 05 01	
		Číslo příl.: 004K	