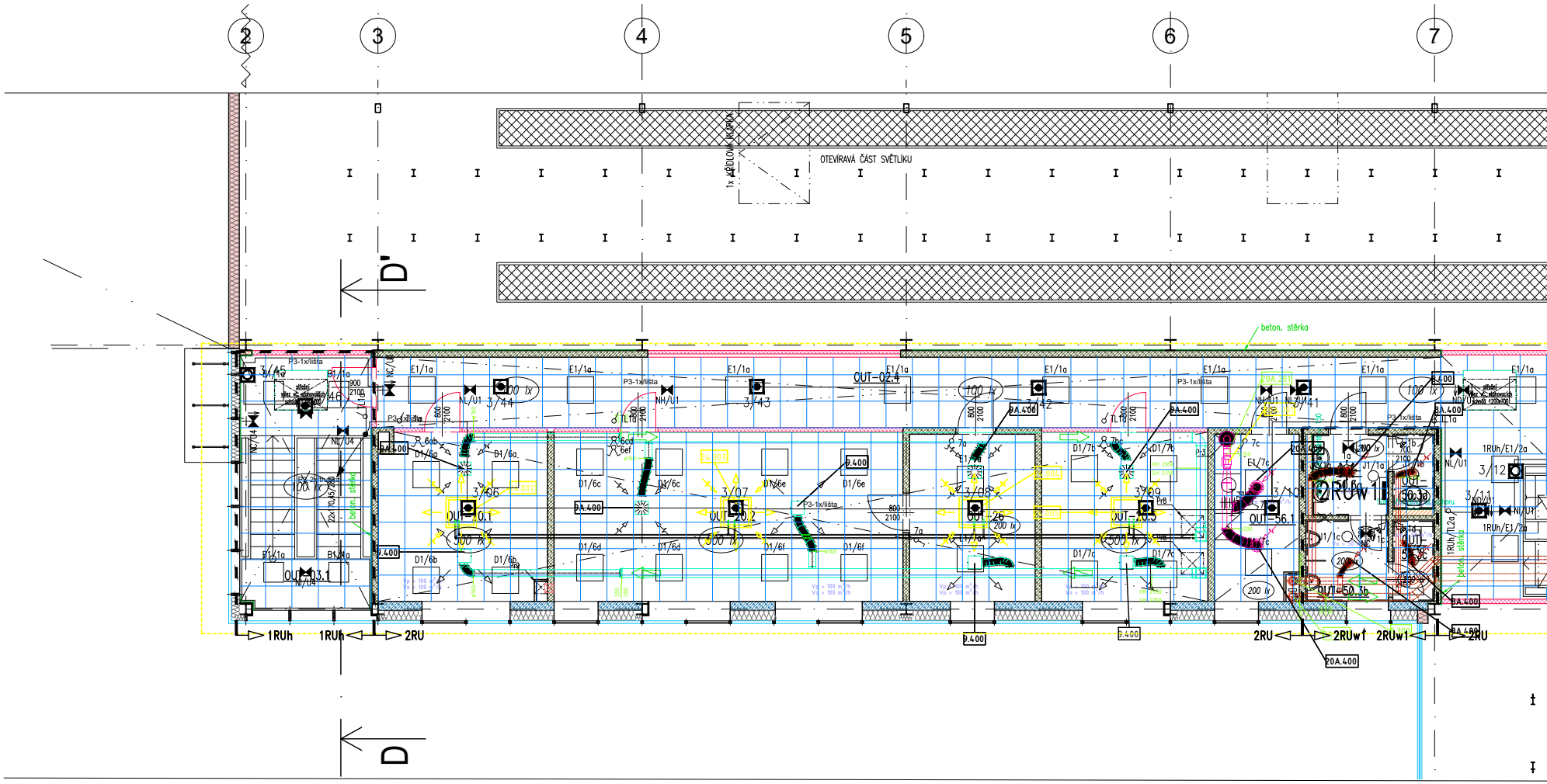
2
3
4
5
6
7
OTEVÍRAVÁ ČÁST SVĚTLÍKU
1x KŘÍDLOVÁ KLAPKA
D'
D
beton. stěrka
E1/1a
P3-1x/lišta
OUT-02.4
3/45
3/46
3/44
3/43
3/42
3/41
3/06
3/07
3/08
3/09
3/10
3/11
3/12
NL/U1
NH/U1
ND/U1
NC/U4
NL/U4
NI/U4
100 lx
500 lx
200 lx
OUT-20.1
OUT-20.2
OUT-20.3
OUT-20.5
OUT-56.1
OUT-50.3b
OUT-03.1
9A.400
9.400
20A.400
2RUw1
1RUh
2RU
2RUw1
1RUh/E1/2a
1RUh/TL2a
D1/6a
D1/6b
D1/6c
D1/6d
D1/6e
D1/6f
D1/7b
D1/7c
E1/7c
J1/1a
J1/1c
B1/1a
800
2100
900
700
TL1a

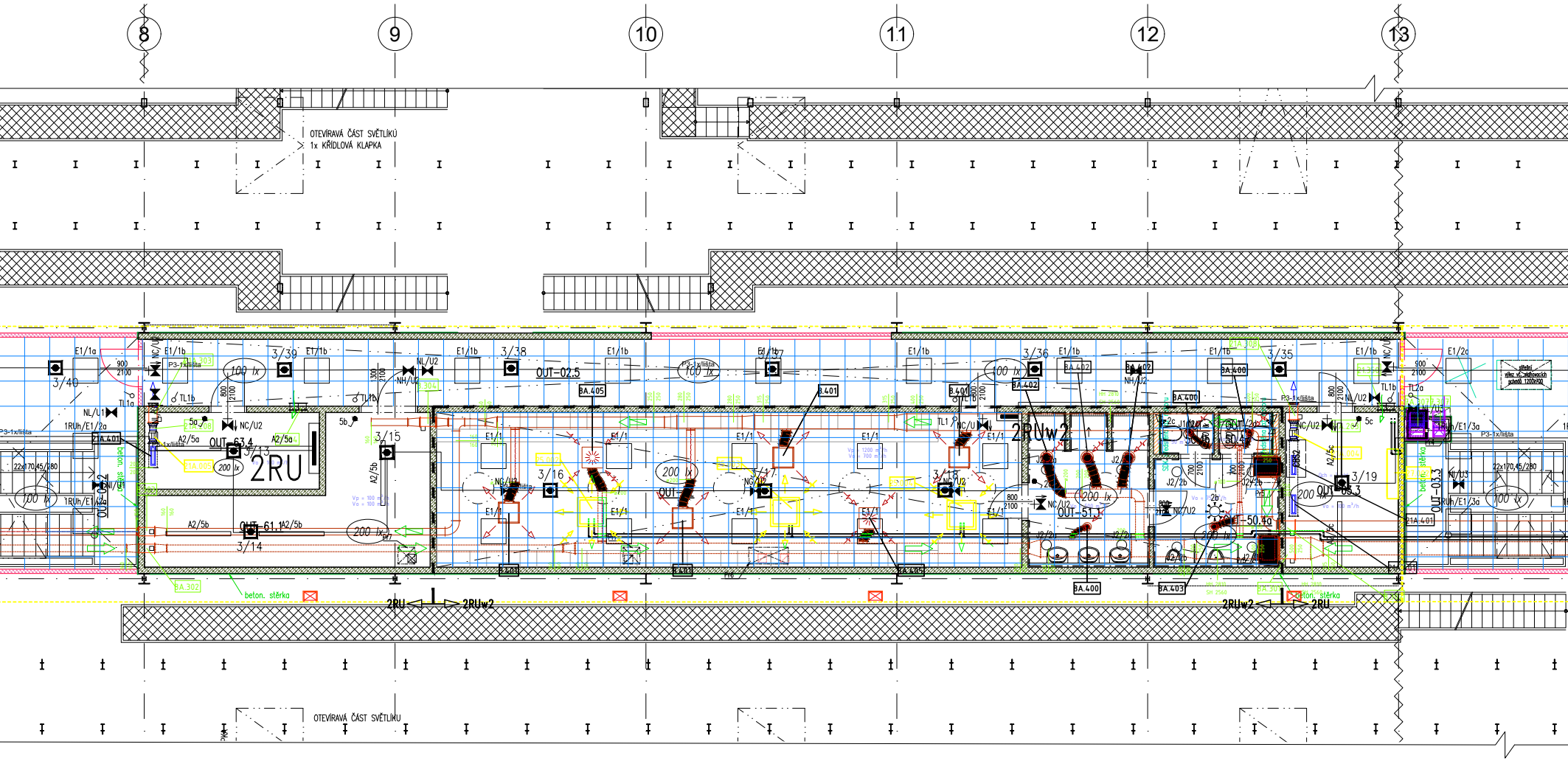
8
9
10
11
12
13
OTEVÍRAVÁ ČÁST SVĚTLÍKŮ
1x KŘÍDLOVÁ KLAPKA
3/40
3/39
3/38
3/37
3/36
3/35
OUT-02.5
100 lx
200 lx
2RU
2RUw2
OUT-63.4
3/13
3/15
3/14
OUT-61.1
3/16
3/18
3/19
OUT-51.1
OUT-50.4a
OUT-03.3
OUT-03.2
E1/1a
E1/1b
E1/1
E1/2a
E1/2c
NC/U2
NL/U2
NH/U2
NG/U2
TL1a
TL1b
TL2a
P3-1x/lišta
A2/5a
A2/5b
A2/5c
1RUh/E1/2a
1RUh/E1/3a
22x170,45/280
BA.400
BA.401
BA.402
BA.403
BA.405
BA.302
beton. stěrka
2RU
2RUw2
OTEVÍRAVÁ ČÁST SVĚTLÍKU

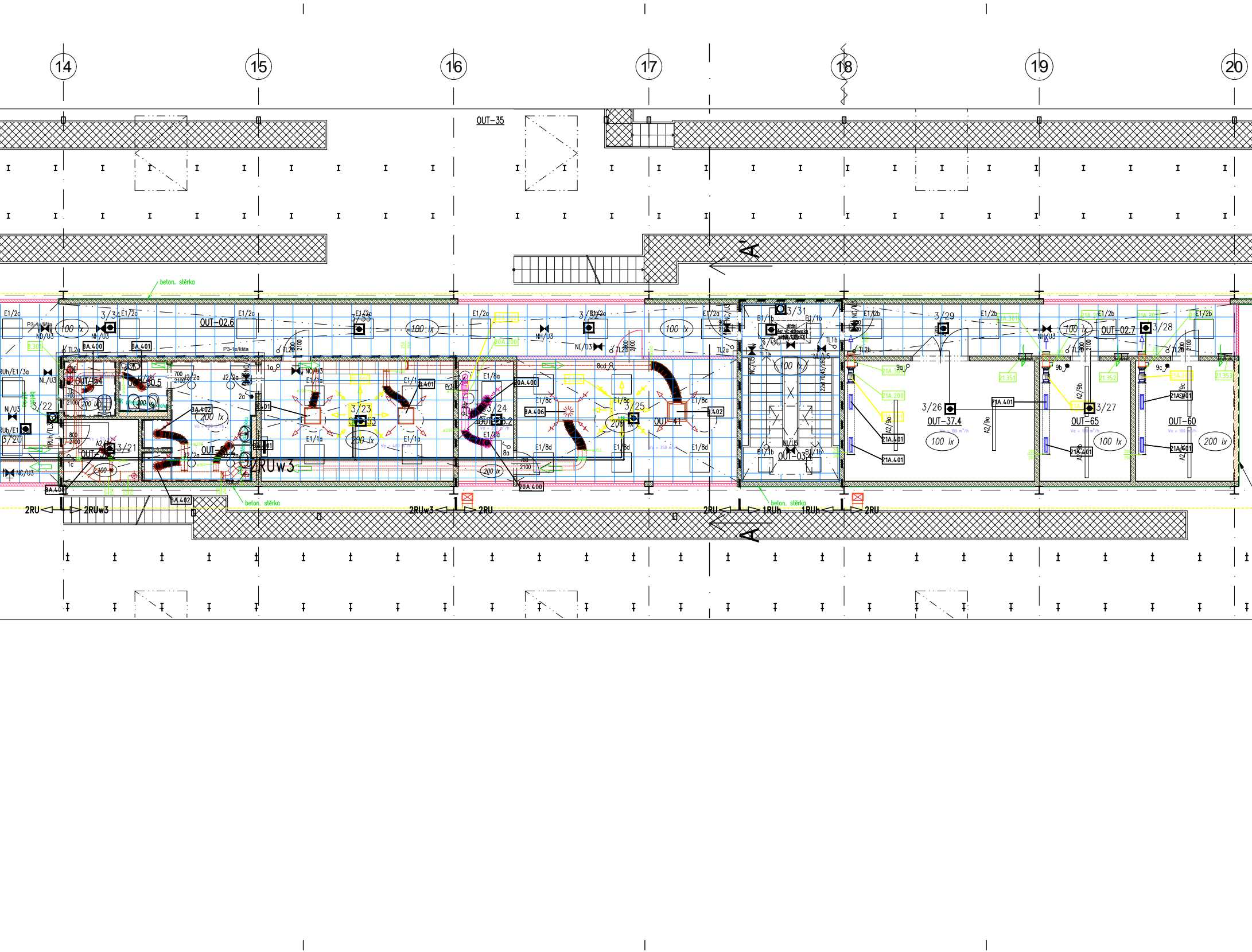
14
15
16
17
18
19
20
OUT-35
A
beton. stěrka
E1/2a
3/34
P3-1x/lišta
ND/U3
NH/U3
100 lx
OUT-02.6
BA.400
BA.401
TL2a
3/33
3/32
NH/U3
NL/U3
3/31
3/30
B1/1b
TL1b
NL/U5
3/29
E1/2b
3/28
OUT-02.7
NH/U3
9a
9b
9c
OUT-1.4
OUT-30.5
3/22
NL/U3
3/20
3/21
OUT-3.2
OUT-3.2
BA.402
200 lx
J2/2a
1a
NC/U3
E1/1a
BA.401
3/23
OUT-3.3
E1/8a
3/24
OUT-36.2
20A.400
BA.406
E1/8c
3/25
OUT-41
E1/8d
BA.402
8cd
8a
2RUw3
BA.400
BA.402
beton. stěrka
2RU
2RUw3
2RUw3
2RU
2RU
1RUh
1RUh
2RU
OUT-03.4
NL/U5
3/26
OUT-37.4
21A.401
A2/9a
3/27
OUT-65
A2/9b
OUT-60
A2/9c
21A.401
21A.200
21.351
21.352
21.353
A

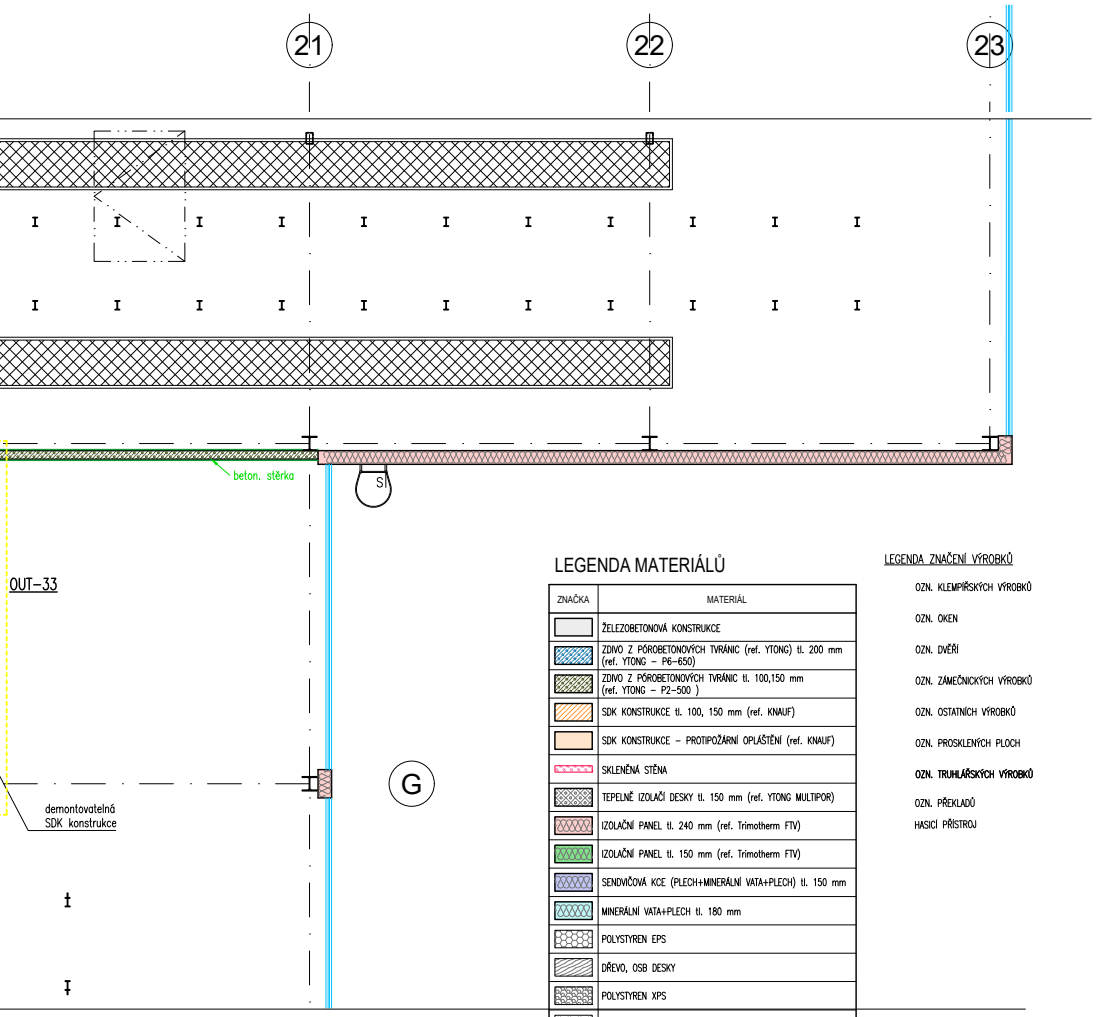

21
22
23
G
S
beton. stěrka
OUT–33
demontovatelná
SDK konstrukce

TABULKA MÍSTNOSTÍ

SOD IV - Objekty oprav a údržby tramvají (OUT)

ČÍSLO	NÁZEV	SV [m]	PLOCHA [m²]	SKLADBA	NÁŠLAPNÁ VRSTVA	SKLADBA	POVRCH STROPU	POVRCH STĚN	POZNÁMKA
Veřejné prostory a komunikace									
02.4	CHODBA	3,00	59.18	P9	SLINUTÁ KERAMIKA**	PD2	RASTROVÝ PODHLED HLINÍKOVÝ	OMÍTKA + VÝMALBA + OLEJOVÝ NÁTĚR DO V. 2m; *	* BETON. STĚRKA NA STĚNÁCH V PROSTORU SCHODIŠTĚ
02.5	CHODBA	3,00	48.41	P9	SLINUTÁ KERAMIKA**	PD2	RASTROVÝ PODHLED HLINÍKOVÝ	OMÍTKA + VÝMALBA + OLEJOVÝ NÁTĚR DO V. 2m	
02.6	CHODBA	3,00	53.84	P9	SLINUTÁ KERAMIKA**	PD2	RASTROVÝ PODHLED HLINÍKOVÝ	OMÍTKA + VÝMALBA + OLEJOVÝ NÁTĚR DO V. 2m; *	* BETON. STĚRKA NA STĚNÁCH V PROSTORU SCHODIŠTĚ
02.7	CHODBA	3,00	19.52	P9	SLINUTÁ KERAMIKA**	PD2	RASTROVÝ PODHLED HLINÍKOVÝ	OMÍTKA + VÝMALBA + OLEJOVÝ NÁTĚR DO V. 2m	
03.1	SCHODIŠTĚ 1.PP/2.NP	x	17.35	P13, P9	SLINUTÁ KERAMIKA**	x	RASTROVÝ PODHLED HLINÍKOVÝ	BETON. STĚRKA	
03.2	SCHODIŠTĚ 1.NP/2.NP	x	11.55	P13	SLINUTÁ KERAMIKA**	x	RASTROVÝ PODHLED HLINÍKOVÝ	x	
03.3	SCHODIŠTĚ 1.NP/2.NP	x	11.55	P13	SLINUTÁ KERAMIKA**	x	RASTROVÝ PODHLED HLINÍKOVÝ	x	
03.4	SCHODIŠTĚ 1.NP/2.NP	x	16.35	P13, P6	SLINUTÁ KERAMIKA**	x	RASTROVÝ PODHLED HLINÍKOVÝ	OMÍTKA + VÝMALBA	
Administrativní prostory									
20.1	KANCELÁŘ BTAS	3,00	14.78	P10	POVLAKOVÁ KRYTINA	PD2	RASTROVÝ PODHLED HLINÍKOVÝ	OMÍTKA + VÝMALBA	
20.2	KANCELÁŘ BTAS	3,00	30.51	P10	POVLAKOVÁ KRYTINA	PD2	RASTROVÝ PODHLED HLINÍKOVÝ	OMÍTKA + VÝMALBA	
20.3	KANCELÁŘ PMDP	3,00	14.53	P10	POVLAKOVÁ KRYTINA	PD2	RASTROVÝ PODHLED HLINÍKOVÝ	OMÍTKA + VÝMALBA	
25	NEOBSAZENO	x	x	x	x	x	x	x	
26	SPISOVNA	3,00	10.83	P10	POVLAKOVÁ KRYTINA	PD2	RASTROVÝ PODHLED HLINÍKOVÝ	OMÍTKA + VÝMALBA	
Provozní prostory									
37.3	SKLAD	3,50	4.37	P11	LITÁ STĚRKA NA BÁZI CEMENTU	–	TRAPÉZOVÝ PLECH + OCEL. KCE	OMÍTKA + VÝMALBA	
37.4	SKLAD	3,50	21.65	P11	LITÁ STĚRKA NA BÁZI CEMENTU	–	TRAPÉZOVÝ PLECH + OCEL. KCE	OMÍTKA + VÝMALBA	
41	DENNÍ MÍSTNOST	3,00	25.73	P10	POVLAKOVÁ KRYTINA	PD2	RASTROVÝ PODHLED HLINÍKOVÝ	OMÍTKA + VÝMALBA	VČ. KUCHYŇSKÉ LINKY
Sociální zázemí									
50.3a	WC – PŘEDSÍŇ	2,50	3.47	P8	SLINUTÁ KERAMIKA***	PD2	RASTROVÝ PODHLED HLINÍKOVÝ	TENKOSTĚNNÁ SLINUTÁ KERAMIKA	
50.3b	WC – PISOÁRY (MUŽI)	2,50	3.47	P8	SLINUTÁ KERAMIKA***	PD2	RASTROVÝ PODHLED HLINÍKOVÝ	TENKOSTĚNNÁ SLINUTÁ KERAMIKA	
50.3c	WC (MUŽI)	2,50	1.74	P8	SLINUTÁ KERAMIKA***	PD2	RASTROVÝ PODHLED HLINÍKOVÝ	TENKOSTĚNNÁ SLINUTÁ KERAMIKA	
50.3d	WC (ŽENY)	2,50	1.74	P8	SLINUTÁ KERAMIKA***	PD2	RASTROVÝ PODHLED HLINÍKOVÝ	TENKOSTĚNNÁ SLINUTÁ KERAMIKA	
50.4a	WC – PISOÁRY (MUŽI)	2,50	7.80	P8	SLINUTÁ KERAMIKA***	PD2	RASTROVÝ PODHLED HLINÍKOVÝ	TENKOSTĚNNÁ SLINUTÁ KERAMIKA	
50.4b	WC (MUŽI)	2,50	1.45	P8	SLINUTÁ KERAMIKA***	PD2	RASTROVÝ PODHLED HLINÍKOVÝ	TENKOSTĚNNÁ SLINUTÁ KERAMIKA	
50.4c	WC (MUŽI)	2,50	1.45	P8	SLINUTÁ KERAMIKA***	PD2	RASTROVÝ PODHLED HLINÍKOVÝ	TENKOSTĚNNÁ SLINUTÁ KERAMIKA	
50.5	WC (ŽENY)	2,50	2.55	P8	SLINUTÁ KERAMIKA***	PD2	RASTROVÝ PODHLED HLINÍKOVÝ	TENKOSTĚNNÁ SLINUTÁ KERAMIKA	
51.1	UMÝVÁRNA (MUŽI)	2,50	10.73	P8	SLINUTÁ KERAMIKA***	PD2	RASTROVÝ PODHLED HLINÍKOVÝ	TENKOSTĚNNÁ SLINUTÁ KERAMIKA	
51.2	UMÝVÁRNA (ŽENY)	2,50	11.40	P8	SLINUTÁ KERAMIKA***	PD2	RASTROVÝ PODHLED HLINÍKOVÝ	TENKOSTĚNNÁ SLINUTÁ KERAMIKA	
52	ŠATNA (MUŽI)	2,50	51.80	P10	POVLAKOVÁ KRYTINA	PD2	RASTROVÝ PODHLED HLINÍKOVÝ	OMÍTKA + VÝMALBA	
53	ŠATNA (ŽENY)	2,50	21.87	P10	POVLAKOVÁ KRYTINA	PD2	RASTROVÝ PODHLED HLINÍKOVÝ	OMÍTKA + VÝMALBA	
54	ÚKLID	2,50	2.72	P8	SLINUTÁ KERAMIKA***	PD2	RASTROVÝ PODHLED HLINÍKOVÝ	TENKOSTĚNNÁ SLINUTÁ KERAMIKA	
56.1	KUCHYŇKA	2,50	7.32	P9	SLINUTÁ KERAMIKA***	PD2	RASTROVÝ PODHLED HLINÍKOVÝ	TENKOSTĚNNÁ SLINUTÁ KERAMIKA	VČ. KUCHYŇSKÉ LINKY
56.2	KUCHYŇKA	2,50	6.38	P9	SLINUTÁ KERAMIKA***	PD2	RASTROVÝ PODHLED HLINÍKOVÝ	TENKOSTĚNNÁ SLINUTÁ KERAMIKA	VČ. KUCHYŇSKÉ LINKY
Technologické zařízení									
60	KOMPRESOROVNA	3,50	11.17	P12	CEMENTOVÝ POTĚR HLAZENÝ, NÁTĚR	–	TRAPÉZOVÝ PLECH + OCEL. KCE	OMÍTKA + VÝMALBA	
61.1	STROJOVNA VZT (2.NP/STŘECHA)	3,00	16.68	P12	CEMENTOVÝ POTĚR HLAZENÝ, NÁTĚR	–	TRAPÉZOVÝ PLECH + OCEL. KCE	OMÍTKA + VÝMALBA	
62	NEOBSAZENO	x	x	x	x	x	x	x	
63.3	PODRUŽNÝ ROZVADĚČ	3,50	9.99	P12	CEMENTOVÝ POTĚR HLAZENÝ, NÁTĚR	–	TRAPÉZOVÝ PLECH + OCEL. KCE	OMÍTKA + VÝMALBA	
63.4	PODRUŽNÝ ROZVADĚČ	3,50	7.67	P12	CEMENTOVÝ POTĚR HLAZENÝ, NÁTĚR	–	TRAPÉZOVÝ PLECH + OCEL. KCE	OMÍTKA + VÝMALBA	
65	ROZVODNA ZOTK	3,00	10.36	P12	CEMENTOVÝ POTĚR HLAZENÝ, NÁTĚR		TRAPÉZOVÝ PLECH + OCEL. KCE	OMÍTKA + VÝMALBA	
CELKOVÁ PLOCHA			551,91						

SLINUTÁ KERAMIKA** – jedná se o dlažbu ze slinuté keramiky v tl.8mm Š/V 600/600mm; výrobek ref. Sorrento Sand /matný/

SLINUTÁ KERAMIKA*** – jedná se o dlažbu ze slinuté keramiky v tl.10mm, Š/V 600/600mm; výrobek ref. DwellSmoke matt /matný/
– jedná se o obklad slinutou keramikou tl.10mm, Š/V 300/600mm; výrobek ref. Dwell Pearl matt /matný/

LEGENDA MATERIÁLŮ

ZNAČKA	MATERIÁL
▭	ŽELEZOBETONOVÁ KONSTRUKCE
▨	ZDIVO Z PÓROBETONOVÝCH TVRÁNIC (ref. YTONG) tl. 200 mm (ref. YTONG – P6–650)
▨	ZDIVO Z PÓROBETONOVÝCH TVRÁNIC tl. 100,150 mm (ref. YTONG – P2–500)
▨	SDK KONSTRUKCE tl. 100, 150 mm (ref. KNAUF)
▭	SDK KONSTRUKCE – PROTIPOŽÁRNÍ OPLÁŠTĚNÍ (ref. KNAUF)
▭	SKLENĚNÁ STĚNA
▨	TEPELNĚ IZOLAČÍ DESKY tl. 150 mm (ref. YTONG MULTIPOR)
▨	IZOLAČNÍ PANEL tl. 240 mm (ref. Trimotherm FTV)
▨	IZOLAČNÍ PANEL tl. 150 mm (ref. Trimotherm FTV)
▨	SENDVIČOVÁ KCE (PLECH+MINERÁLNÍ VATA+PLECH) tl. 150 mm
▨	MINERÁLNÍ VATA+PLECH tl. 180 mm
▨	POLYSTYREN EPS
▨	DŘEVO, OSB DESKY
▨	POLYSTYREN XPS
▨	TRAVNATÁ PLOCHA (ZELENÁ STŘECHA)
▨	KAČÍREK, ŠTĚRK
▨	NÁSYP, ZÁSYP
▨	MINERÁLNÍ VATA
―	HYDROIZOLACE
―	BETONOVÁ STĚRKA POHLEDOVÁ – na zděných či ŽB konstrukcích

LEGENDA ZNAČENÍ VÝROBKŮ

- OZN. KLEMPÍŘSKÝCH VÝROBKŮ
- OZN. OKEN
- OZN. DVĚŘÍ
- OZN. ZÁMEČNICKÝCH VÝROBKŮ
- OZN. OSTATNÍCH VÝROBKŮ
- OZN. PROSKLENÝCH PLOCH
- **OZN. TRUHLÁŘSKÝCH VÝROBKŮ**
- OZN. PŘEKLADŮ
- HASICÍ PŘÍSTROJ

VÝPIS PROSTUPŮ DO NOSNÝCH KCÍ

SO OUT 02/1

OZN.	DRUH	KS	ROZMĚR_mm (d/š_š/h_š/v š/v/h)
Pr1	NEOBSAZENO		
Pr2	NEOBSAZENO		
Pr3	PROSTUP STŘECHOU	3	ø350
Pr4	PROSTUP STŘECHOU	1	550/1050
Pr5	PROSTUP STŘECHOU	2	700/450
Pr6	PROSTUP STŘECHOU	1	950/400
Pr7	PROSTUP STŘECHOU	2	400/400
Pr8	PROSTUP STŘECHOU	2	500/500
Pr9	PROSTUP STŘECHOU	1	300/300
Pr10	PROSTUP STŘECHOU	1	1000/1000

POZNÁMKY k prostupům

1. provádění prostupů se řídí částí dokumentace stavebně konstrukční SO OUT 02/2 (OK) resp. SO OUT 02/3 (ŽLB)
2. tabulka vypisuje pouze prostupy větší než 250x250mm
3. "PU"–požární ucpávka, označuje prostup požárně dělící konstrukcí, podrobně část dokumentace SO OUT 02/4 (PBŘ)
4. tato tabulka slouží především jako podklad pro výkaz výměr resp. kontrolní rozpočet dokumentace pro výběr zhotovitele (DVZ)
5. požární ucpávky do požárně dělících nenosných konstrukcí vykazují samostatně řešitelé TZB ve svých částech dokumentace SO OUT 10–xy

LEGENDA VIDITELNÝCK KONCOVÝCH PRVKŮ KAZETOVÝCH PODHLEDŮ

D	STROPNÍ VESTAVNÉ SVÍTIDLO	○	STROPNÍ VESTAVNÉ SVÍTIDLO
⧓	PŘISAZENÉ NOUZOVÉ SVÍTIDLO	☼	POHYBOVÉ ČIDLO STROPNÍ 360°
		∘	STROPNÍ VESTAVNÉ SVÍTIDLO "BODOVÉ"
▢	KAZETOVÝ DIFUZOR, ODVOD VZDUCHU	◎	TALÍŘOVÝ VENTIL, ODVOD VZDUCHU
▢	KAZETOVÝ DIFUZOR, PŘÍVOD VZDUCHU	◎	TALÍŘOVÝ VENTIL, PŘÍVOD VZDUCHU
▢	ZABUDOVANÁ CHLADÍCÍ JEDNOTKA (FCU)		
		■	AUTOMATICKÝ POŽÁRNÍ HLÁSIČ

±0,000=342,70

POZNÁMKA:
1. Tato dokumentace slouží jako podklad k zadávací dokumentaci pro výběr zhotovitele.
2. Nedílnou součástí stavebně–architektonického řešení je projekt interiéru!
3. Barevnosti a pozice koncových prvků nutno koordinovat s projektem interiéru.
4. zobrazené profese VZT_CH, ESI, EPS

OBJEDNATEL:
Plzeňské městské dopravní podniky PMDP
Plzeňské městské dopravní podniky, a.s.
Denisovo nábřeží 920/12
301 00 Plzeň - Východní Předměstí

společnost "MP + MMD - Vozovna Slovany", společník 1:
METROPROJEKT Praha a.s.
nám. I. P. Pavlova 2/1786
120 00 Praha 2
tel.: +420 296 154 105
www.metroprojekt.cz

společník 2:
Mott MacDonald CZ, spol. s r.o.
Národní 984/15
110 00 Praha 1
tel.: +420 221 412 800
www.mottmac.com

Souprava číslo:

HIP:	**Ing. Jan Kočí**	Podpis: Kočí	Název a účel díla: **REKONSTRUKCE VOZOVNY SLOVANY** **Plzeň, Slovanská alej 35**
tel.:	**296 154 401**		
Stupeň:	**DPS**		
Zpracovatelský útvar:	APS PROJEKT Mezilesní 1051/16, 142 00 Praha 4 Tel: 602 196 019, info@apsprojekt.cz www.apsprojekt.cz	Název části díla: **C. Situační výkresy** **C.5 Vnitřní koordinace** **C.5.4 SOD IV Objekty oprav a údržby tramvají (OUT)**	**C.** **C.5** **C.5.4**
Odpovědný projektant:	**Ing. Petr Dražan**	Podpis:	Název přílohy: **Haly údržby a oprav**
Vypracoval:	**Ing. Petr Pavlík**	Podpis:	**Půdorys 2.NP - vestavek - KAZETOVÉ PODHLEDY**
Skart. znak: **V20/2039**	Datum: **11/2019**	Změna: **-**	Číslo příl.: **008**
Počet formátů: **30A4**	Měřítko: **1:50**	IČD: 19 7246 006 03 05 04	