





Příloha č. 4 – popis sedacího nábytku

70	<p>Křeslo kancelářské čalouněné - nosnost 130 kg</p> <p>viz. technický popis výška / šířka sedáku židle: min.125-138/49cm výška/hloubka sedu: min. 40-53/45 cm</p>	
72	<p>Židle dřevěná s kovovou kostrou -nosnost 130 kg</p> <p>viz. technický popis kostra chrom výška / šířka sedáku židle: min.84/40cm výška/hloubka sedu: min. 46/40 cm</p>	
75	<p>Židle kovová čalouněná konferenční - bez područek - nosnost 130 kg</p> <p>viz. technický popis kostra černá RAL9005, šedá RAL9006 nebo chrom výška / šířka sedáku židle: min.81/45cm výška/hloubka sedu: min. 45/47 cm</p>	
76	<p>Židle kovová se síťovaným opěrákem a čalouněným sedákem - s područkami - nosnost 120 kg</p> <p>viz. technický popis kostra černá RAL9005 nebo chrom výška / šířka sedáku židle: min.82/46cm výška/hloubka sedu: min. 44/47 cm</p>	
79	<p>Křeslo kovové čalouněné pevné s područkami -nosnost 120 kg</p> <p>viz. technický popis kostra černá RAL9005, šedá RAL9006 nebo chrom výška / šířka sedáku židle: min. 82/54cm výška/hloubka sedu: min. 40/49 cm</p>	