

470

491

246

476/6

1316/1

470

468/2

1363

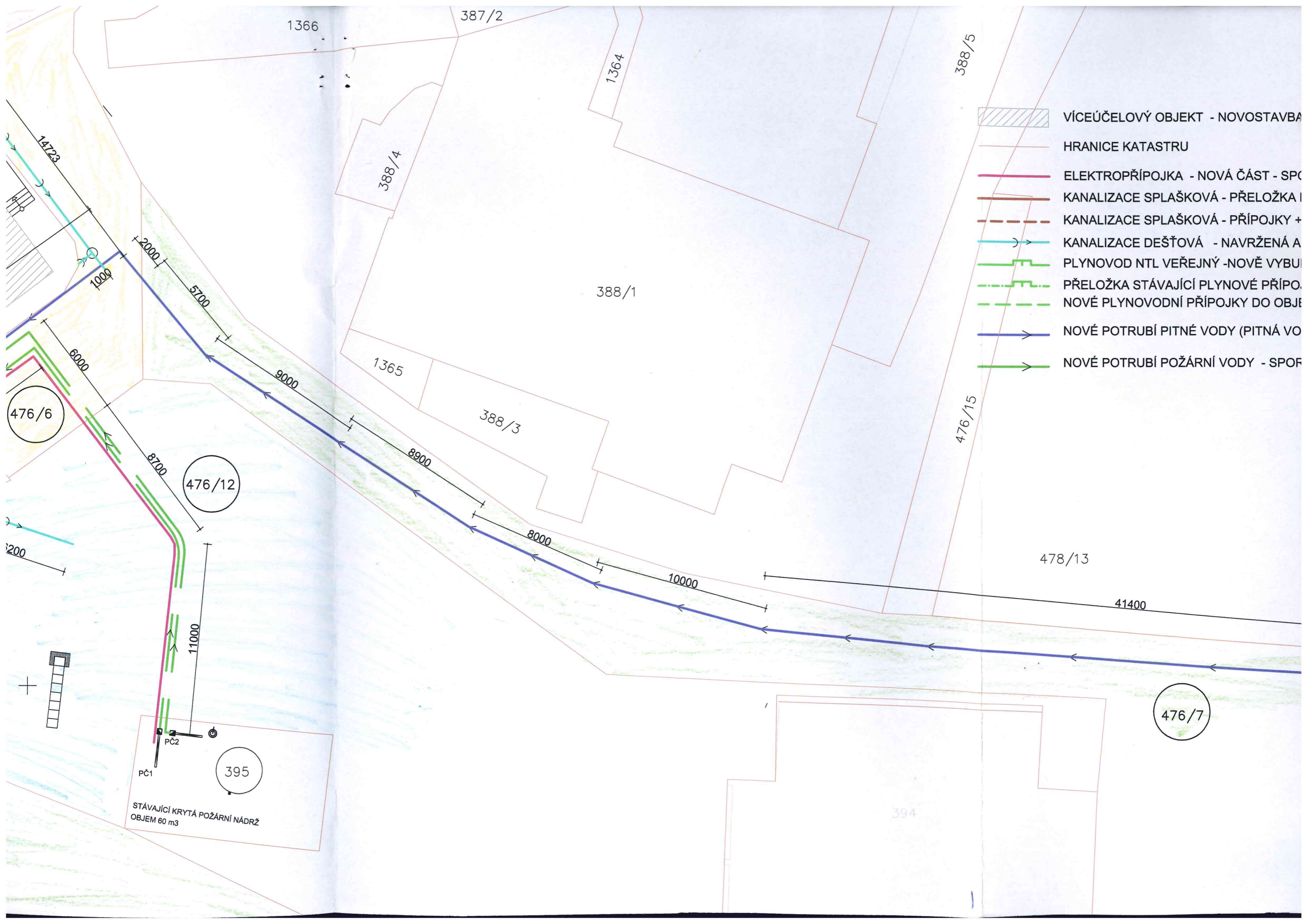
1367/1

476/7

467

NOVÁ TS





1366

387/2

1364

388/5

388/4

388/1

1365

388/3

476/15

478/13

41400

476/7

394

395

STÁVAJÍCÍ KRYTÁ POŽÁRNÍ NÁDRŽ
OBJEM 60 m3



VÍCEÚČELOVÝ OBJEKT - NOVOSTAVBA




HRANICE KATASTRU



ELEKTROPŘÍPOJKA - NOVÁ ČÁST - SPČ



KANALIZACE SPLAŠKOVÁ - PŘELOŽKA I



KANALIZACE SPLAŠKOVÁ - PŘÍPOJKY +



KANALIZACE DEŠŤOVÁ - NAVRŽENÁ A



PLYNOVOD NTL VEŘEJNÝ - NOVĚ VYBUI



PŘELOŽKA STÁVAJÍCÍ PLYNOVÉ PŘÍPO.



NOVÉ PLYNOVODNÍ PŘÍPOJKY DO OBJE



NOVÉ POTRUBÍ PITNÉ VODY (PITNÁ VO



NOVÉ POTRUBÍ POŽÁRNÍ VODY - SPOF

14723

2000

5700

1000

6000

8700

476/12

11000

476/6

9000

1365

8900

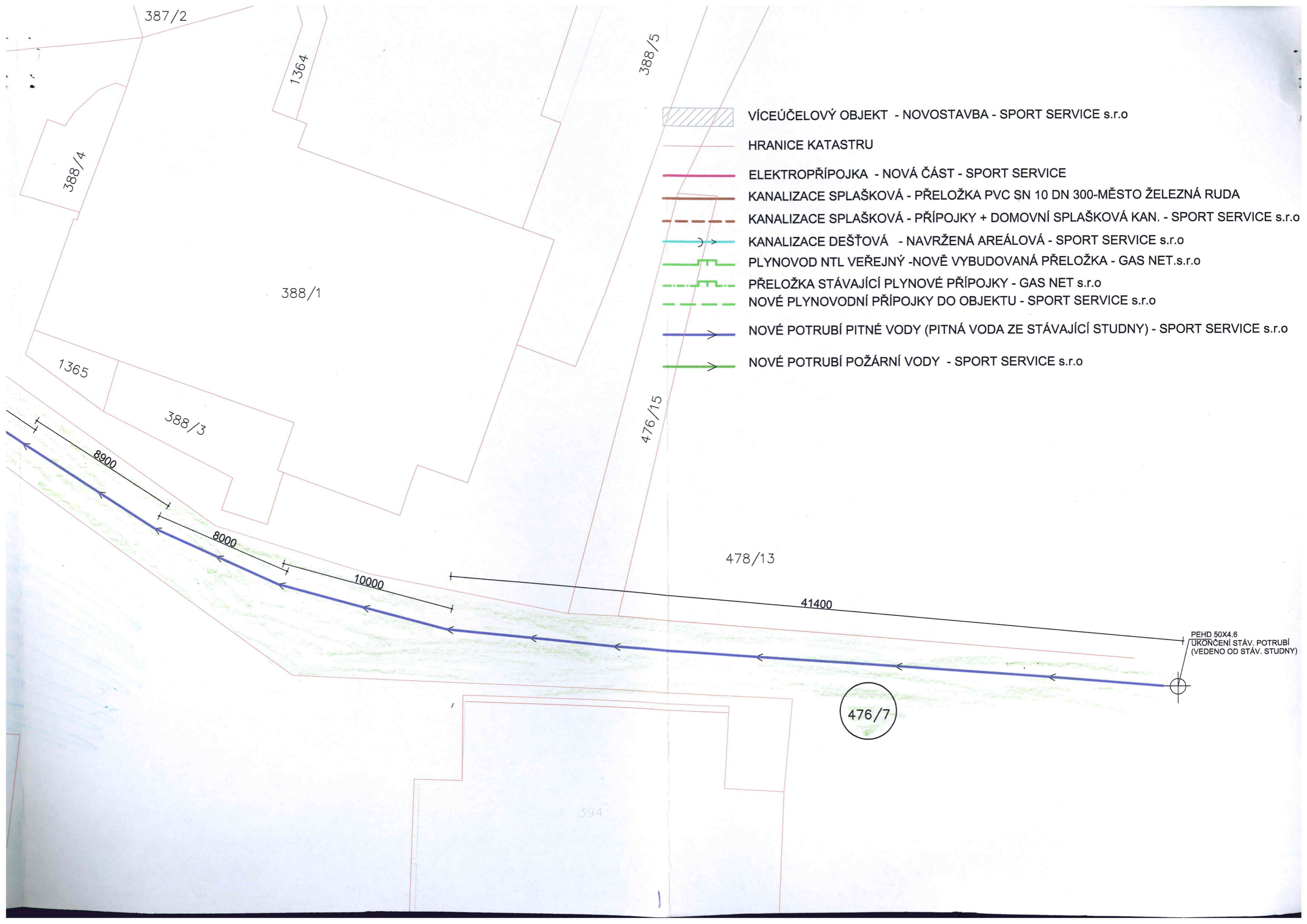
8000

10000

200

PC1

PC2



387/2

1364

388/5

388/4

388/1

1365

388/3

476/15

478/13

476/7

394



VÍCEÚČELOVÝ OBJEKT - NOVOSTAVBA - SPORT SERVICE s.r.o



HRANICE KATASTRU




ELEKTROPŘÍPOJKA - NOVÁ ČÁST - SPORT SERVICE



KANALIZACE SPLAŠKOVÁ - PŘELOŽKA PVC SN 10 DN 300-MĚSTO ŽELEZNÁ RUDA



KANALIZACE SPLAŠKOVÁ - PŘÍPOJKY + DOMOVNÍ SPLAŠKOVÁ KAN. - SPORT SERVICE s.r.o



KANALIZACE DEŠŤOVÁ - NAVRŽENÁ AREÁLOVÁ - SPORT SERVICE s.r.o



PLYNOVOD NTL VEŘEJNÝ -NOVĚ VYBUDOVANÁ PŘELOŽKA - GAS NET.s.r.o



PŘELOŽKA STÁVAJÍCÍ PLYNOVÉ PŘÍPOJKY - GAS NET s.r.o



NOVÉ PLYNOVODNÍ PŘÍPOJKY DO OBJEKTU - SPORT SERVICE s.r.o



NOVÉ POTRUBÍ PITNÉ VODY (PITNÁ VODA ZE STÁVAJÍCÍ STUDNY) - SPORT SERVICE s.r.o



NOVÉ POTRUBÍ POŽÁRNÍ VODY - SPORT SERVICE s.r.o

8900

8000

10000

41400

PEHD 50X4.6
UKONČENÍ STÁV. POTRUBÍ
(VEDENO OD STÁV. STUDNY)