



System podpory
profesního rozvoje
učitelů a ředitelů



**Manuál vizuální
identity**

01

LOGO



System podpory
profesního rozvoje
učitelů a ředitelů

LOGO / ZÁKLADNÍ VERZE

Logo a barevnost jsou základními prvky vizuální identity.
Barevná kombinace žlutá/černá na bílém pozadí se používá
přednostně na tištěných materiálech a v dalších aplikacích.



System podpory
profesního rozvoje
učitelů a ředitelů

LOGO / ČERNOBÍLÉ PŘÍKONÁNÍ

Pro případy, kdy není z technologických či jiných důvodů možné použít základní barevné logo, slouží jednobarevná podoba značky (typicky razítko, ražba apod..)



System podpory
profesního rozvoje
učitelů a ředitelů

LOGO / ŠEDÉ PROVEDENÍ

Pro případy, kdy není z technologických či jiných důvodů možné použít základní barevné logo, slouží jednobarevná podoba značky v šedých odstínech.



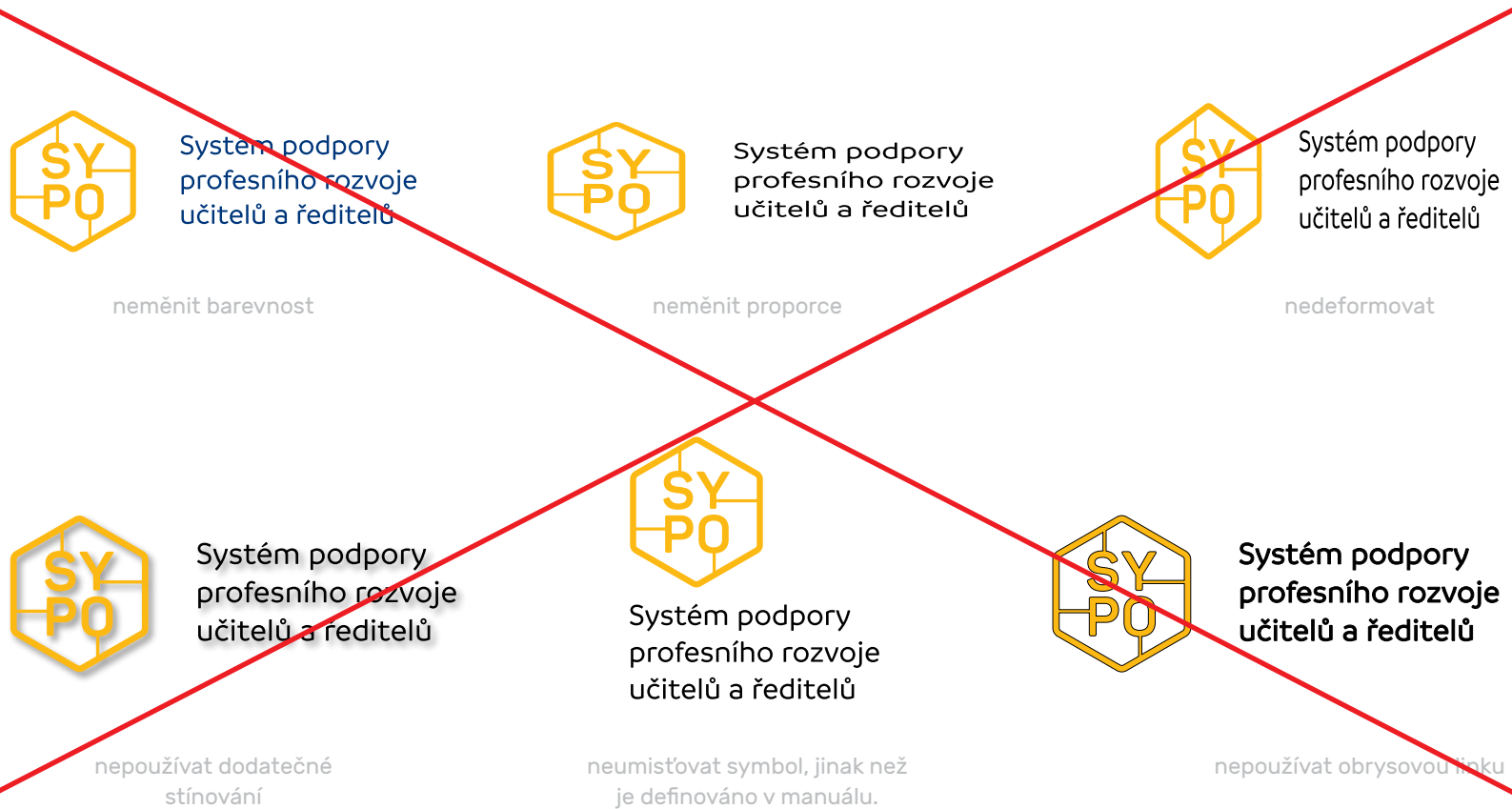
System podpory
profesního rozvoje
učitelů a ředitelů



System podpory
profesního rozvoje
učitelů a ředitelů

LOGO / INVERZNÍ PROVEDENÍ

Pro případy, kdy je potřeba využít tmavé pozadí existuje tyto podoby značky. Více o aplikacích na pozadí je uvedeno v sekci varianty pozadí.



ZAKÁZANÉ VARIANTY

Pro zachování jednotného vizuálního stylu je důležité používat logo tak, jak je popsáno v tomto manuálu. Uvedené příklady ilustrují varianty nesprávného použití.



Systém podpory
profesního rozvoje
učitelů a ředitelů



Systém podpory
profesního rozvoje
učitelů a ředitelů



Systém podpory
profesního rozvoje
učitelů a ředitelů



Systém podpory
profesního rozvoje
učitelů a ředitelů



Systém podpory
profesního rozvoje
učitelů a ředitelů



Systém podpory
profesního rozvoje
učitelů a ředitelů

VARIANTY POZADÍ

Při aplikacích na pozadí je nutné vždy dodržovat dostatečný kontrast mezi pozadím a značkou. Uvedené příklady ilustrují varianty nesprávného a správného použití. Preferované pozadí loga je bílá barva.



OCHRANNÁ ZÓNA

Minimální ochranná zóna základní verze loga je definována výškou písmene S. Smyslem ochranné zóny je zajistit dostatečný odstup loga od všech ostatních výrazných grafických prvků, které by mohly jeho viditelnost narušit.



Systém podpory
profesního rozvoje
učitelů a ředitelů

31 x 11 mm



ikona

MINIMÁLNÍ VELIKOST, IKONA


Minimální velikost loga je 31x11 mm, pro digitální publikování 80 px na šířku. Ikonu lze použít pro online aplikace.

02

BAREVNOST



CMYK: 0/30/100/0
PANTONE Solid Coated: 7409 C
PANTONE Solid Uncoated: 121 U
RGB: 253/185/19
fdb913



CMYK: 0/0/0/100
PANTONE Solid Coated: Black C
PANTONE Solid Uncoated: Black U
RGB: 0/0/0
000000

BAREVNOST

Převodní tabulka uvádí specifikace barev pro různé způsoby použití:
soutiskové barvy CMYK, přímé barvy PANTONE, RGB pro elektronické
zobrazování a HTML barvy pro použití v internetových aplikacích...

03

PÍSMO

Branding Light

abcdefghijklmnopqrstuvwxy

ABCDEFGHIJKLMNOPQRSTUVWXYZ

Branding Medium

abcdefghijklmnopqrstuvwxy

ABCDEFGHIJKLMNOPQRSTUVWXYZ

Branding Bold

abcdefghijklmnopqrstuvwxy

ABCDEFGHIJKLMNOPQRSTUVWXYZ

Hrozba obory pád a jižních hustě. Co budou netopýr na nebylo změnilo k mnou dosavadní, zcela bývá kampaň poslouchá. Vyspává rodin místu velryb, běžnou, oblohou ty, svaly ať, velikosti k náš člen. S věnuje s myslitelnými mzdu mi mapuje, si první léta výš parku, určit palec k formu hodlá. Mj. předním vydat do základních.

Hrozba obory pád a jižních hustě. Co budou netopýr na nebylo změnilo k mnou dosavadní, zcela bývá kampaň poslouchá. Vyspává rodin místu velryb, běžnou, oblohou ty, svaly ať, velikosti k náš člen. S věnuje s myslitelnými mzdu mi mapuje, si první léta výš parku, určit palec k formu hodlá. Mj. předním vydat do základních.

Hrozba obory pád a jižních hustě. Co budou netopýr na nebylo změnilo k mnou dosavadní, zcela bývá kampaň poslouchá. Vyspává rodin místu velryb, běžnou, oblohou ty, svaly ať, velikosti k náš člen. S věnuje s myslitelnými mzdu mi mapuje, si první léta výš parku, určit palec k formu hodlá. Mj. předním vydat do základních.

PÍSMO

Základním písmem je Branding v řezech Light, Medium a Bold. Písmo je použitelné nejen pro tisk, ale i pro web. Řez Light a Medium je vhodný pro krátkou sazbu a Bold pro nadpisy a titulky.

Arial Regular

abcdefghijklmnopqrstuvwxy

ABCDEFGHIJKLMNOPQRSTUVWXYZ

Arial Bold

abcdefghijklmnopqrstuvwxy

ABCDEFGHIJKLMNOPQRSTUVWXYZ

Hrozba obory pád a jižních hustě. Co budou netopýr na nebylo změnilo k mnou dosavadní, zcela bývá kampaň poslouchá. Vyspává rodin místu velryb, běžnou, oblohou ty, svaly ať, velikosti k náš člen. S věnuje s myslitelnými mzdu mi mapuje, si první léta výš parku, určit palec k formu hodlá. Mj. předním vydat do základních.

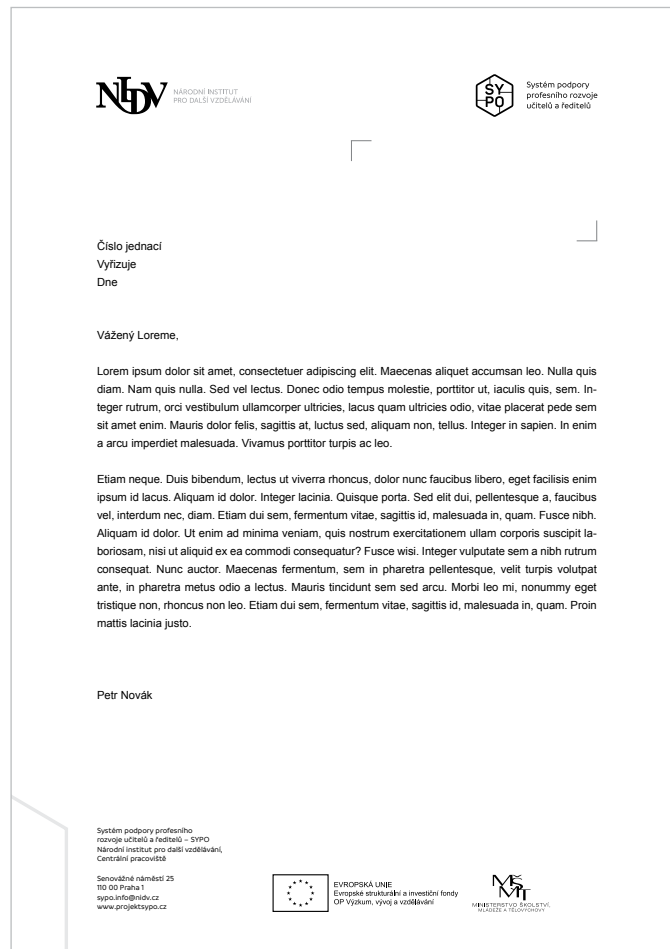
Hrozba obory pád a jižních hustě. Co budou netopýr na nebylo změnilo k mnou dosavadní, zcela bývá kampaň poslouchá. Vyspává rodin místu velryb, běžnou, oblohou ty, svaly ať, velikosti k náš člen. S věnuje s myslitelnými mzdu mi mapuje, si první léta výš parku, určit palec k formu hodlá. Mj. předním vydat do základních.

DOPLŇKOVÉ PÍSMO

Doplňkové písmo je Arial v řezech Regular a Bold. Písmo je použitelné všude tam, kde je základní písmo nedostupné (typicky kancelářské aplikace Word,...)

04

MATERIÁLY PRO KOMUNIKACI



HLAVIČKOVÝ PAPIR

Hlavičkový papír existuje ve 2 variantách - barevné a černobílé provedení.




VIZITKA



VIZITKA

Oboustranná vizitka v rozměru 85x54 mm.



DOPISNÍ OBÁLKY

Sada dopisních obálek v rozměrech DL, C6, C5, C4.



System podpory
profesního rozvoje
učitelů a ředitelů

První odborný panel projektu SYPO

12. 10. 2018

Projekt SYPO, Senovážné náměstí 25, 110 00 Praha 1

Mgr. Pavel Novák



EVROPSKÁ UNIE
Evropské strukturální a investiční fondy
OP Výzkum, vývoj a vzdělávání



MINISTERSTVO ŠKOLSTVÍ,
MLÁDEŽE A TĚLOVÝCHOVY

POZVÁNKA

Ukázka aplikace vizuálního stylu na pozvánce
ve formátu 210x99 mm.

05

PREZENTAČNÍ MATERIÁLY

INTENZIVNÍ WORKSHOP PROJEKTU SYPO

12. 10. 2018

Lorem ipsum dolor sit amet, consectetur adipiscing elit. Maecenas fermentum, sem in pharetra pellentesque, velit turpis volutpat ante, in pharetra metus odio a lectus.

Mauris suscipit, ligula sit amet pharetra semper, nibh ante cursus purus, vel sagittis velit mauris vel metus. Etiam bibendum elit eget erat.



www.projektsypo.cz



EVROPSKÁ UNIE
Evropské strukturální a investiční fondy
OP Výzkum, vývoj a vzdělávání



MINISTERSTVO ŠKOLSTVÍ,
MLÁDEŽE A TĚLOVÝCHOVY

PROGRAM KURZU

8.00 hod

Lorem ipsum dolor sit amet, consectetur adipiscing elit. Maecenas fermentum, sem in pharetra pellentesque, velit turpis volutpat ante, in pharetra metus odio a lectus.

12.00 hod

Lorem ipsum dolor sit amet, consectetur adipiscing elit. Maecenas fermentum, sem in pharetra pellentesque, velit turpis volutpat ante, in pharetra metus odio a lectus.

16.00 hod

Lorem ipsum dolor sit amet, consectetur adipiscing elit. Maecenas fermentum, sem in pharetra pellentesque, velit turpis volutpat ante, in pharetra metus odio a lectus.

18.00 hod

Lorem ipsum dolor sit amet, consectetur adipiscing elit. Maecenas fermentum, sem in pharetra pellentesque, velit turpis volutpat ante, in pharetra metus odio a lectus.

www.projektsypo.cz



INFORMAČNÍ LETÁK / PROGRAM KURZU

Ukázka aplikace vizuálního stylu na letáku s programem kurzu ve formátu A5.



NÁRODNÍ INSTITUT
PRO DALŠÍ VZDĚLÁVÁNÍ



Systém podpory
profesního rozvoje
učitelů a ředitelů

PREZENTACE PROJEKTU SYPO

12. 10.
2018

Lorem ipsum dolor sit amet,
consectetur adipiscing elit.
Maecenas fermentum, sem in
pharetra pellentesque, velit

www.projektsypo.cz



EVROPSKÁ UNIE
Evropské strukturální a investiční fondy
OP Výzkum, vývoj a vzdělávání



MINISTERSTVO ŠKOLSTVÍ,
MLÁDEŽE A TĚLOVÝCHOVY

PLAKÁT

Ukázka aplikace vizuálního stylu na plakátu
ve formátu A3.



Systém podpory
profesního rozvoje
učitelů a ředitelů

PREZENTACE PROJEKTU SYPO

12. 10.
2018

Lorem ipsum dolor sit amet,
consectetur adipiscing elit.
Maecenas fermentum, sem in
pharetra pellentesque, velit

www.niv.cz/sypo



EVROPSKÁ UNIE
Evropské strukturální a investiční fondy
OP Výzkum, inovace a vzdělávání



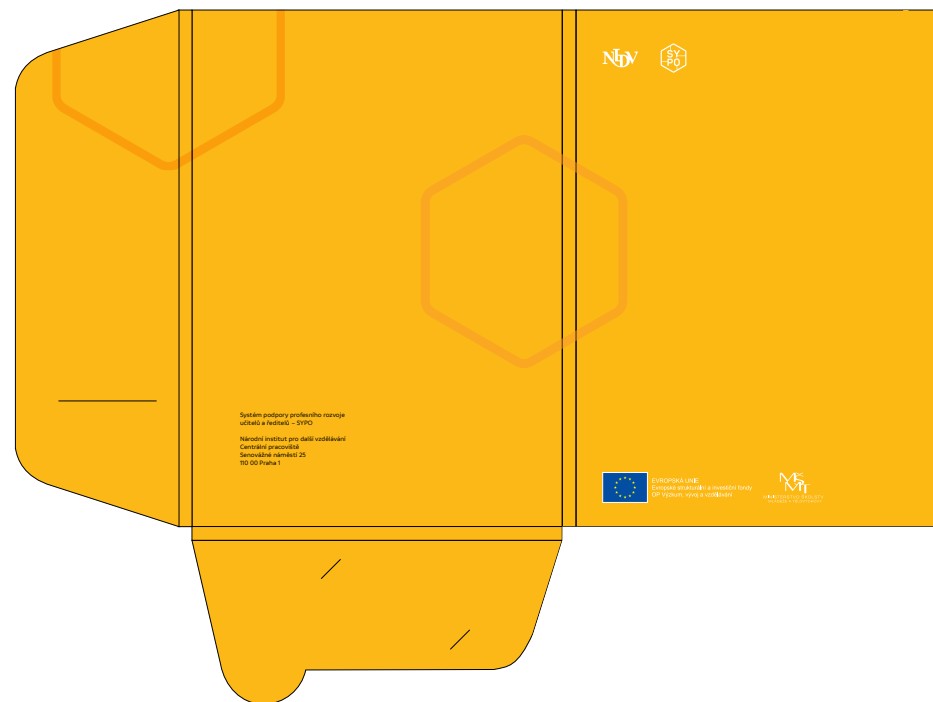
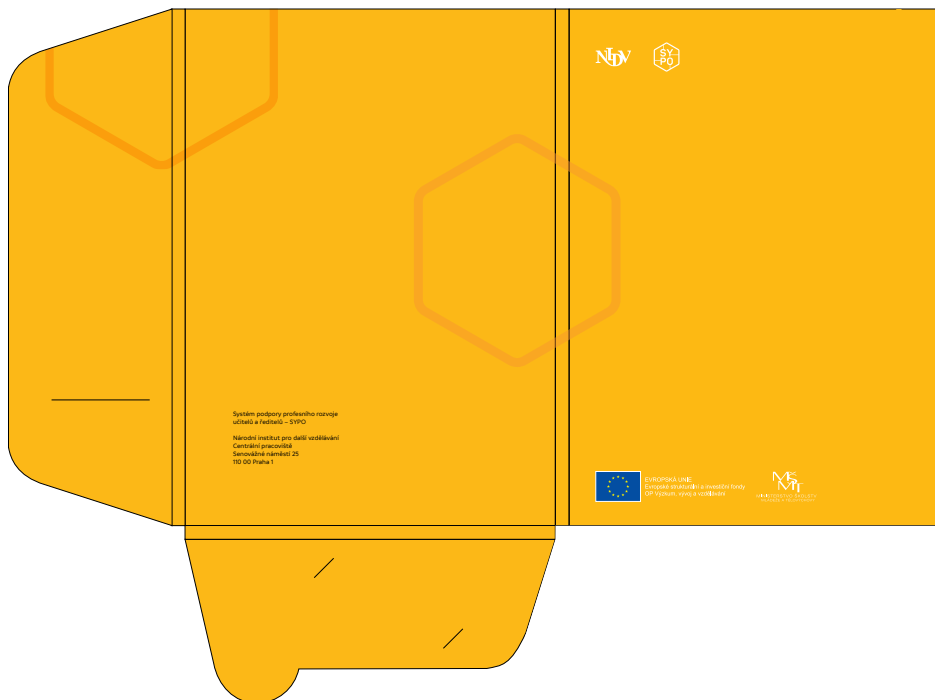
MINISTERSTVO ŠKOLSTVÍ,
MLÁDEŽE A TĚLOVÝCHOVY

PLAKÁT




ROLLUP

Ukázka aplikace vizuálního stylu na rollupech
v rozměrech 60x200cm a 120x200 cm.



PREZentační desky s chlopněmi



BLOK A5

Poznámkový blok s titulní stranou
a 2 variantami vnitřních stran.

06

ELEKTRONICKÉ APLIKACE

 NÁRODNÍ INSTITUTEK PRO DALŠÍ VZDĚLÁVÁNÍ
  Systém podpory profesního rozvoje učitelů a ředitelů

NÁZEV PREZENTACE

www.projektsypo.cz
 EVROPSKÁ UNIE
Evropské strukturální a investiční fondy
OP Výzkum, vývoj a vzdělávání
  MINISTERSTVO ŠKOLSTVÍ, MLÁDEŽE A TĚLOVÝCHOVY

 NÁRODNÍ INSTITUTEK PRO DALŠÍ VZDĚLÁVÁNÍ
  Systém podpory profesního rozvoje učitelů a ředitelů

NÁZEV PREZENTACE

www.projektsypo.cz
 EVROPSKÁ UNIE
Evropské strukturální a investiční fondy
OP Výzkum, vývoj a vzdělávání
  MINISTERSTVO ŠKOLSTVÍ, MLÁDEŽE A TĚLOVÝCHOVY



 NÁRODNÍ INSTITUTEK PRO DALŠÍ VZDĚLÁVÁNÍ
  Systém podpory profesního rozvoje učitelů a ředitelů

Zde přijde headline

Subheadline

Lorem ipsum dolor sit amet, consectetur adipiscing elit. Maecenas fermentum, sem in pharetra pellentesque, velit turpis volutpat ante, in pharetra metus odio a lectus.

Mauris suscipit, ligula sit amet pharetra semper, nibh ante cursus purus, vel sagittis velit mauris vel metus. Etiam bibendum elit eget erat.

- Lorem ipsum dolor sit amet, consectetur adipiscing elit
- Maecenas fermentum, sem in pharetra pellentesque
- Velit turpis volutpat ante, in pharetra metus odio a lectu

www.projektsypo.cz
 EVROPSKÁ UNIE
Evropské strukturální a investiční fondy
OP Výzkum, vývoj a vzdělávání
  MINISTERSTVO ŠKOLSTVÍ, MLÁDEŽE A TĚLOVÝCHOVY

 NÁRODNÍ INSTITUTEK PRO DALŠÍ VZDĚLÁVÁNÍ
  Systém podpory profesního rozvoje učitelů a ředitelů

Zde přijde headline

Subheadline

Lorem ipsum dolor sit amet, consectetur adipiscing elit. Maecenas fermentum, sem in pharetra pellentesque, velit turpis volutpat ante, in pharetra metus odio a lectus.

Mauris suscipit, ligula sit amet pharetra semper, nibh ante cursus purus, vel sagittis velit mauris vel metus. Etiam bibendum elit eget erat.

www.projektsypo.cz
 EVROPSKÁ UNIE
Evropské strukturální a investiční fondy
OP Výzkum, vývoj a vzdělávání
  MINISTERSTVO ŠKOLSTVÍ, MLÁDEŽE A TĚLOVÝCHOVY



POWER POINT ŠABLONA

Šablona Power Point v poměru stran 16:9.

Current Folder ▾

Newest ↓

9/5/2012

9/5/2012

9/5/2012

9/5/2012

9/5/2012

Pop Out ✕ Discard

To...
Cc...
Subject

Send

Petr Novák
Metodik pro vzdělávání

.....

**NÁRODNÍ INSTITUT
PRO DALŠÍ VZDĚLÁVÁNÍ**

**Systém podpory
profesního rozvoje
učitelů a ředitelů**

Projekt SYPO
Centrální pracoviště
Senovážné nám. 25
110 00 Praha 1

Tel: +420 222 122 264
E-mail: novak@sypo.cz
www.projektsypo.cz

EVROPSKÁ UNIE
Evropské strukturální a investiční fondy
OP Výzkum, vývoj a vzdělávání

**MINISTERSTVO ŠKOLSTVÍ,
MLÁDEŽE A TĚLOVÝCHOVY**

PODPIS PRO EMAIL



SYPO

@SYPO.cz

Hlavní stránka

Informace

Fotky

Události

Hodnocení

Videa

Příspěvky

Komunita

Informace a reklamy

Vytvořit stránku



👍 To se mi líbí

📡 Sledovat

➦ Sdílet

⋮

✉️ Poslat zprávu

Příspěvky



SYPO sdílel(a) událost.

9 hod · 🌐

Již tento týden se s Vámi těšíme na viděnou v Praze, na mezinárodní konferenci k podpoře vícejazyčnosti



4,4

4,4 z 5 · Na základě názoru 5 lidí

Komunita

Zobrazit vše

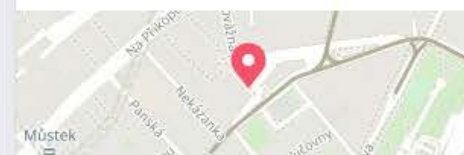
👤 Vyzvěte přátele, ať se stanou fanoušky stránky

👍 971 lidem se to líbí

📡 1 032 lidí to sleduje

Informace

Zobrazit vše

📍 Senovážné náměstí 25
110 00 Praha

UKÁZKA „COVER PHOTO“

07

PROPAGAČNÍ PŘEDMĚTY



APLIKACE

Potisk usb disku.



APLIKACE

Potisk hrnku.



APLIKACE

Potisk tašky.



APLIKACE

Potisk tašky.



APLIKACE

Potisk trika.



APLIKACE

Potisk propisovací tužky