














ÚČEL MÍSTNOST	ODDĚLENÍ	POČET MONITORŮ	230/DATA	FOTO
Čekárna dárců	Transfuzní oddělení	1	Umístění LCD nad dveře vedle kuchyňky, data přivést z Vyšetřovny dárců I. kde je RACK-10m, 230V nutno vymyslet	
Lékárna	Lékárna	1	Umístění LCD vpravo od vchodu, data z racku o patro výše-30m, 230V u klimatizace zásuvka, v lékárně podhledy, zbytek lišty	
Čekárna	Plicní ambulance	1	Umístění LCD na zeď vlevo od dveří Kontrolované pásmo, 230V pod LFD 2m, data z racku na chodbě vstup do LDN-30m - nejsou podhledy, nutno lišty	
Čekárna	Centrální příjem	1	Umístění LCD vedle stávající televize, 230V zásuvka hned vedle LFD, data z racku za rohem-20m podhledy	
Čekárna	Chirurgická ambulance	1	Umístění LCD vedle stávající televize nad dveře Vyšetřovna č.2, 230V hned vedle LFD, data z racku jako pro centrální příjem-60m, podhledy	
Čekárna	CT oddělení	1	Umístění LCD na zeď nad informační ceduli chirurgická ambulance, 230V vedle dveří ultrazvuk-6m, data z rozvaděče na chodbě 20m, podhledy	
Čekárna	Urologická ambulance	1	Umístění LCD vedle stávající televize, 230V vedle LFD, data nutno přivést z rozvaděče-30m, podhledy	
Čekárna	Diabetologická ambulance	1	Umístění LCD na zeď vedle dveří ordinace, 230+data jsou pod LFD-3m lišt	

Čekárna	Neurologická dětská ambulance EEG	1	Umístění LCD na zeď vedle dveří EEG, 230V hned vedle LFD, data nutno přivést z rozvaděče na chodbě-20m, podhledy+pár lišt	
Čekárna	Gynekologická ambulance	1	Umístění LCD na zeď mezi okno a dveře Gynekologická ambulance 1, 230V hned vedle LFD, data nutno přivést ze stejného rozvaděče jako Neurologická dětská EEG-30m, podhledy+pár lišt	
Čekárna	Gastro ambulance	1	Stejné parametry jako Neurologická dětská ambulance EEG	
Čekárna	Interní ambulance	1	Stejné parametry jako Gynekologická ambulance	
Čekárna	Retinální poradna	1	Stejné parametry jako Neurologická dětská ambulance EEG	
Čekárna	ORL ambulance	1	Stejné parametry jako Gynekologická ambulance	
Čekárna	Glaukomová poradna	1	Umístění LCD na zeď vedle starých jističů, 230V vedle LFD, data nutno přivést z kuchyňky-15m, podhledy+pár lišt	
<b>Celkem panelů</b>		<b>15</b>		