

Tabulky výrobků pro ocenění a vypracování nabídky

Účastník vyplní pouze žlutě označená pole. Účastník vyplní ve sloupci "Požadovaná specifikace splněna ANO/ NE" ANO (splňuje) nebo NE (nesplňuje). Do sloupce "Definice nabízeného plnění..." účastník doplní z čeho bude jim dodávány prvek vyroben a předloží dokumenty, z kterých bude možné ověřit, že nabízené materiály a komponenty splňují zadavatelem požadované parametry a vlastnosti.

Číslo prvku	Název prvku	Popis prvku	Počet ks 1.NP	Počet ks 2.NP	Počet ks 3.NP	Celkem ks	Cena za ks (Kč bez DPH)	Cena za ks (kč vč. DPH)	Cena celkem (Kč bez DPH)	Cena celkem (kč vč. DPH)	Požadovaná specifikace splněna ANO/NE	Definice nabízeného plnění - účastník uvede použité materiály na výrobu daného prvku (tj. např. použitý materiál - tloušťka, povrchová úprava, kování, výklopy, plno-výsuvy, Al. lišty, podnože atd.), které jsou potřeba na výrobu daného prvku a naplní technické požadavky a parametry uvedené v příslušných přílohách). Účastník doloží dokumenty (např. produktové a materiálové listy, osvědčení apod.) , ze kterých bude zřejmé, že nabízené materiály a komponenty splňují účastníkem uváděné provedení a zároveň zadavatelem požadované vlastnosti a parametry.
1.1	Pracovní stůl kancelářský - pro lékaře, sestry /atyp/	Rozměry celkové /šířka x hloubka x výška/ 2100 x 800 x 750 mm. Pracovní deska stolu z DTD tl. min. 25 mm, s hranou ABS tl. 2 mm. Povrchová úprava pracovní desky HPL. Všechny plochy desky ve stejném dekoru /barvě - 09. Velmi stabilní a pevná kovová podnož stolu, tvořena dvěma bočními rámy s rektifikací podnože a možností protahování elektroinstalace, s podélným, rektifikovatelným nosičem desky a kabelovým kanálem. Stavitelné podložky na rektifikaci výšky. Povrchová úprava kovových částí stříbrná RAL 9006 (alt. chrom, či nerez - mat). Podnož umožní, že stoly lze umístit libovolně vedle sebe a vytvořit si tak místo, pro "neomezený" počet sedících a umístění kontejneru. Další specifikace a standard nutný pro ocenění viz. oddíl A - H.	14	2	2	18						pracovní stůl kancelářský - pro lékaře, sestry /atyp/ Rozměry celkové /šířka x hloubka x výška/ 100 x 800 x 750 mm. Pracovní deska stolu z DTD tl. min. 25 mm, s hranou ABS tl. 2 mm. ovrchová úprava pracovní desky HPL. Šechny plochy desky ve stejném dekoru /barvě - 09. Velmi stabilní a pevná kovová podnož tolu, tvořena dvěma bočními rámy s rektifikací podnože a možností protahování elektroinstalace, s podélným, rektifikovatelným nosičem desky a kabelovým kanálem. Stavitelné podložky na rektifikaci výšky. Povrchová úprava kovových částí stříbrná RAL 9006 (alt. chrom, či nerez - mat). Podnož umožní, že stoly lze umístit libovolně vedle sebe a vytvořit si tak místo, pro "neomezený" počet sedících a umístění kontejneru. Další specifikace a standard nutný pro ocenění viz. oddíl A - H. Materiály jsou specifikovány e slozce "Produktové listy dekoru". Kování BLUM. Výsuvy na kontejnery kulicové Strong s otahem. Síla desek dle specifikace ZD. Kovové konstrukce na míru. Všechny komponenty zcela splňují veskere specifikace zadavací dokumentace. Provedení výrobku zcela splňuje ontejnjer čtyř-zásuvkový k pracovnímu stolu /atyp/ Rozměry celkové /šířka x hloubka x ýška/ 450 x 650 x 600 mm. Vše z materiálu DTD s povrchovou úpravou CPL tl. min. 18 mm. ontejnjer včetně koleček s měkčeným povrchem na PVC a brzdou, centrálně uzamykatelný, e čtyřmi plastovými, nebo kovovými zásuvkami. Korpus a pevná vložná záda v barvě - 04, ela zásuvek dezén - 09 s průběžnými Al. lištami. Další specifikace a standard nutný pro cenění viz. oddíl A - H. Materiály jsou specifikovány e slozce "Produktové listy dekoru". ování BLUM. Výsuvy na kontejnery kulicové Strong s dotahem. Síla desek dle specifikace D. Kovové konstrukce na míru. Všechny komponenty zcela splňují veskere specifikace adavací dokumentace. Provedení výrobku zcela splňuje veskere specifikace zadavací dokumentace. Shledá-li zadavatel nabízené plnění v nesouladu se specifikací, bude nabízené lnění uvedeno do souladu se zadavací dokumentací. Není-li definice dostatečující, poskytne odavatel doplnění/upřesnění na základě vyzvy.
1.1K	Kontejner čtyř-zásuvkový k pracovnímu stolu /atyp/	Rozměry celkové /šířka x hloubka x výška/ 450 x 650 x 600 mm. Vše z materiálu DTD s povrchovou úpravou CPL tl. min. 18 mm. Kontejner včetně koleček s měkčeným povrchem na PVC a brzdou, centrálně uzamykatelný, se čtyřmi plastovými, nebo kovovými zásuvkami. Korpus a pevná vložná záda v barvě - 04, cela zásuvek dezén - 09 s průběžnými Al. lištami. Další specifikace a standard nutný pro ocenění viz. oddíl A - H.	21	6	6	33						
1.1a	Pracovní stůl kancelářský - pro lékaře, sestry /atyp/	Rozměry celkové /šířka x hloubka x výška/ 1800 x 800 x 750 mm. Pracovní deska stolu z DTD tl. min. 25 mm, s hranou ABS tl. 2 mm. Povrchová úprava pracovní desky HPL. Všechny plochy desky ve stejném dekoru /barvě - 09. Velmi stabilní a pevná kovová podnož stolu, tvořena dvěma bočními rámy s rektifikací podnože a možností protahování elektroinstalace, s podélným, rektifikovatelným nosičem desky a kabelovým kanálem. Stavitelné podložky na rektifikaci výšky. Povrchová úprava kovových částí stříbrná RAL 9006 (alt. chrom, či nerez - mat). Podnož umožní, že stoly lze umístit libovolně vedle sebe a vytvořit si tak místo, pro "neomezený" počet sedících a umístění kontejneru. Další specifikace a standard nutný pro ocenění viz. oddíl A - H.	6	4	4	14						pracovní stůl kancelářský - pro lékaře, sestry /atyp/ Rozměry celkové /šířka x hloubka x výška/ 800 x 800 x 750 mm. Pracovní deska stolu z DTD tl. min. 25 mm, s hranou ABS tl. 2 mm. ovrchová úprava pracovní desky HPL. Všechny plochy desky ve stejném dekoru /barvě - 09. elmi stabilní a pevná kovová podnož stolu, tvořena dvěma bočními rámy s rektifikací odnože a možností protahování elektroinstalace, s podélným, rektifikovatelným nosičem esky a kabelovým kanálem. Stavitelné podložky na rektifikaci výšky. Povrchová úprava ovových částí stříbrná RAL 9006 (alt. chrom, či nerez - mat). Podnož umožní, že stoly lze mstit libovolně vedle sebe a vytvořit si tak místo, pro "neomezený" počet sedících a místění kontejneru. Další specifikace a standard nutný pro ocenění viz. oddíl A - H. aterialy jsou specifikovány e slozce "Produktové listy dekoru". Kování BLUM. Výsuvy na ontejnery kulicové Strong s dotahem. Síla desek dle specifikace ZD. Kovové konstrukce na íru. Všechny komponenty zcela splňují veskere specifikace zadavací dokumentace, rovedení výrobku zcela splňuje veskere specifikace zadavací dokumentace. Shledá-li adavatel nabízené plnění v nesouladu se specifikací, bude nabízené plnění uvedeno do ouladu se zadavací dokumentací. Není-li definice dostatečující, poskytne dodavatel
1.1+	Pracovní stůl kancelářský - pro lékaře, sestry /atyp/	Rozměry celkové /šířka x hloubka x výška/ 2100 x 800 x 750 mm. Pracovní deska stolu z DTD tl. min. 25 mm, s hranou ABS tl. 2 mm. Povrchová úprava pracovní desky HPL. Všechny plochy desky ve stejném dekoru /barvě - 10. Velmi stabilní a pevná kovová podnož stolu, tvořena dvěma bočními rámy s rektifikací podnože a možností protahování elektroinstalace, s podélným, rektifikovatelným nosičem desky a kabelovým kanálem. Stavitelné podložky na rektifikaci výšky. Povrchová úprava kovových částí stříbrná RAL 9006 (alt. chrom, či nerez - mat). Podnož umožní, že stoly lze umístit libovolně vedle sebe a vytvořit si tak místo, pro "neomezený" počet sedících a umístění kontejneru. Další specifikace a standard nutný pro ocenění viz. oddíl A - H.	0	1	3	4						pracovní stůl kancelářský - pro lékaře, sestry /atyp/ Rozměry celkové /šířka x hloubka x výška/ 100 x 800 x 750 mm. Pracovní deska stolu z DTD tl. min. 25 mm, s hranou ABS tl. 2 mm. ovrchová úprava pracovní desky HPL. Šechny plochy desky ve stejném dekoru /barvě - 10. Velmi stabilní a pevná kovová podnož tolu, tvořena dvěma bočními rámy s rektifikací podnože a možností protahování elektroinstalace, s podélným, rektifikovatelným nosičem desky a kabelovým kanálem. Stavitelné podložky na rektifikaci výšky. Povrchová úprava kovových částí stříbrná RAL 9006 (alt. chrom, či nerez - mat). Podnož umožní, že stoly lze umístit libovolně vedle sebe a vytvořit si tak místo, pro "neomezený" počet sedících a umístění kontejneru. Další specifikace a standard nutný pro ocenění viz. oddíl A - H. Materiály jsou specifikovány e slozce "Produktové listy dekoru". Kování BLUM. Výsuvy na kontejnery kulicové Strong s otahem. Síla desek dle specifikace ZD. Kovové konstrukce na míru. Všechny komponenty zcela splňují veskere specifikace zadavací dokumentace. Provedení výrobku zcela splňuje
1.1a+	Pracovní stůl kancelářský - pro lékaře, sestry /atyp/	Rozměry celkové /šířka x hloubka x výška/ 1800 x 800 x 750 mm. Pracovní deska stolu z DTD tl. min. 25 mm, s hranou ABS tl. 2 mm. Povrchová úprava pracovní desky HPL. Všechny plochy desky ve stejném dekoru /barvě - 10. Velmi stabilní a pevná kovová podnož stolu, tvořena dvěma bočními rámy s rektifikací podnože a možností protahování elektroinstalace, s podélným, rektifikovatelným nosičem desky a kabelovým kanálem. Stavitelné podložky na rektifikaci výšky. Povrchová úprava kovových částí stříbrná RAL 9006 (alt. chrom, či nerez - mat). Podnož umožní, že stoly lze umístit libovolně vedle sebe a vytvořit si tak místo, pro "neomezený" počet sedících a umístění kontejneru. Další specifikace a standard nutný pro ocenění viz. oddíl A - H.	0	4	6	10						pracovní stůl kancelářský - pro lékaře, sestry /atyp/ Rozměry celkové /šířka x hloubka x výška/ 800 x 800 x 750 mm. Pracovní deska stolu z DTD tl. min. 25 mm, s hranou ABS tl. 2 mm. ovrchová úprava pracovní desky HPL. Všechny plochy desky ve stejném dekoru /barvě - 10. elmi stabilní a pevná kovová podnož stolu, tvořena dvěma bočními rámy s rektifikací odnože a možností protahování elektroinstalace, s podélným, rektifikovatelným nosičem esky a kabelovým kanálem. Stavitelné podložky na rektifikaci výšky. Povrchová úprava ovových částí stříbrná RAL 9006 (alt. chrom, či nerez - mat). Podnož umožní, že stoly lze mstit libovolně vedle sebe a vytvořit si tak místo, pro "neomezený" počet sedících a místění kontejneru. Další specifikace a standard nutný pro ocenění viz. oddíl A - H. aterialy jsou specifikovány e slozce "Produktové listy dekoru". Kování BLUM. Výsuvy na ontejnery kulicové Strong s dotahem. Síla desek dle specifikace ZD. Kovové konstrukce na íru. Všechny komponenty zcela splňují veskere specifikace zadavací dokumentace, rovedení výrobku zcela splňuje veskere specifikace zadavací dokumentace. Shledá-li adavatel nabízené plnění v nesouladu se specifikací, bude nabízené plnění uvedeno do ouladu se zadavací dokumentací. Není-li definice dostatečující, poskytne dodavatel

1.1K+	Kontejner čtyř-zásuvkový k pracovnímu stolu /atyp/	Rozměry celkové /šířka x hloubka x výška/ 450 x 650 x 600 mm. Vše z materiálu DTD s povrchovou úpravou CPL tl. min. 18 mm. Kontejner včetně koleček s měkkým povrchem na PVC a brzdou, centrálně uzamykatelný, se čtyřmi plastovými, nebo kovovými zásuvkami. Korpus a pevná vložení záda v barvě – 06, čela zásuvek dežén - 10, s průběžnými Al. listami. Další specifikace a standard nutný pro ocenění viz. oddíl A - H.	0	5	9
1.2	Pracovní stůl – prostory terapie /atyp/	Rozměry celkové /šířka x hloubka x výška/ 1400 x 800 x 750 mm. Pracovní deska stolu z DTD tl. min. 25 mm, s hranou ABS tl. 2 mm. Povrchová úprava pracovní desky HPL. Všechny plochy desky ve stejném dekoru/barvě – 11. Velmi stabilní a pevná podnož stolu, 4x nohy kovové, čtvercové, alt. obdélníkový profil /min. 45 x 45 mm/, v rozích pracovní plochy, povrchová úprava kovových částí - stříbrná RAL 9006 (alt. chrom či nerez - mat). Stavitelné podložky nohou na rektifikaci výšky minimálně 15 maximálně však 25 mm (rektifikace je požadována min. 15 mm a zadavatel umožňuje rozpětí až do 25 mm, ale je možné nabídnout i s menším rozpětím tj. např. 15-20 mm apod.), zadavatel v této souvislosti upozorňuje, že v části E je uvedeno 15-25 mm, ale platí rozpětí uvedené zde a také v Knize standardů. Další specifikace a standard nutný pro ocenění viz. oddíl A - H.	4	8	7
1.3	Stůl jídelní – jídelny pacientů /atyp/	Rozměry celkové /šířka x hloubka x výška/ 1400 x 800 x 750 mm. Pracovní deska stolu z DTD tl. min. 25 mm, s hranou ABS tl. 2 mm. Povrchová úprava pracovní desky HPL. Všechny plochy desky ve stejném dekoru/barvě – 10. Velmi stabilní a pevná podnož stolu, 2x podnož se střední nohou /min. 80x80 mm/, spodní deska čtvercová se zaoblenými rohy, plocha dimenzovaná na maximální stabilitu stolu /barva- RAL 9009, alt. antracit/. Stavitelné podložky nohou na rektifikaci výšky minimálně 15 maximálně však 25 mm (rektifikace je požadována min. 15 mm a zadavatel umožňuje rozpětí až do 25 mm, ale je možné nabídnout i s menším rozpětím tj. např. 15-20 mm apod.), zadavatel v této souvislosti upozorňuje, že v části E je uvedeno 15-25 mm, ale platí rozpětí uvedené zde a také v Knize standardů. Preference větší váhy podnože min. 15 kg. Další specifikace a standard nutný pro ocenění viz. oddíl A - H.	1	6	11
1.3a	Stůl jednací čtvercový /atyp/:	Rozměry celkové (stolové desky) 800 x 800 mm, výška 750 mm. Deska stolu z DTD tl. min. 25 mm, s hranou ABS tl. 2 mm. Povrchová úprava stolové desky HPL. Všechny plochy desky ve stejném dekoru/barvě - 10. Velmi stabilní a pevná podnož stolu, materiál kov, 1x podnož se střední nohou /min. 80x80 mm/, spodní deska čtvercová se zaoblenými rohy, plocha dimenzovaná na maximální stabilitu stolu /barva- RAL 9009, alt. antracit/, podložky na PVC. Preference větší váhy podnože min. 15 kg. Další specifikace a standard nutný pro ocenění viz. oddíl A - H.	0	3	3
1.4	Stůl jednací čtvercový /atyp/	Rozměry celkové (stolové desky) 800 x 800 mm, výška 750 mm. Deska stolu z DTD tl. min. 25 mm, s hranou ABS tl. 2 mm. Povrchová úprava stolové desky HPL. Všechny plochy desky ve stejném dekoru/barvě - 09. Velmi stabilní a pevná podnož stolu, materiál kov, 1x podnož se střední nohou /min. 80x80 mm/, spodní deska čtvercová se zaoblenými rohy, plocha dimenzovaná na maximální stabilitu stolu /barva- RAL 9009, alt. antracit/, podložky na PVC. Preference větší váhy podnože min. 15 kg. Další specifikace a standard nutný pro ocenění viz. oddíl A - H.	5	1	1
1.4a	Stůl jednací čtvercový /atyp/	Rozměry celkové (stolové desky) 800 x 800 mm, výška 450 mm. Deska stolu z DTD tl. min. 25 mm, s hranou ABS tl. 2 mm. Povrchová úprava stolové desky HPL. Všechny plochy desky ve stejném dekoru/barvě - 11. Velmi stabilní a pevná podnož stolu, materiál kov, 1x podnož se střední nohou /min. 80x80 mm/, spodní deska čtvercová se zaoblenými rohy, plocha dimenzovaná na maximální stabilitu stolu /barva- RAL 9009, alt. antracit/, podložky na PVC. Preference větší váhy podnože min. 15 kg. Další specifikace a standard nutný pro ocenění viz. oddíl A - H.	7	0	1

ontejner čtyř-zásuvkový k pracovnímu stolu /atyp/ Rozměry celkové /šířka x hloubka x výška/ 450 x 650 x 600 mm. Vše z materiálu DTD s povrchovou úpravou CPL tl. min. 18 mm. ontejner včetně koleček s měkkým povrchem na PVC a brzdou, centrálně uzamykatelný, e čtyřmi plastovými, nebo kovovými zásuvkami. Korpus a pevná vložení záda v barvě – 06, ela zásuvek dežén - 10, s průběžnými Al. listami. Další specifikace a standard nutný pro cenění viz. oddíl A - H. Materiály jsou specifikovány ve slozce "Produktové listy dekoru". ování BLUM. Vysuvy na kontejneru kulicovkove Strong s dotahem. Síla desek dle specifikace D. Kovové konstrukce na míru. Všechny komponenty zcela splňují veskere specifikace adavací dokumentace. Provedení výrobku zcela splňuje veskere specifikace zadavací okumentace. Shledá-li zadavatel nabízené plnění v nesouladu se specifikací, bude nabízené lnění uvedeno do souladu se zadávací dokumentací. Není-li definice dostáující, poskytnete odavatel doplnění/upřesnění na základě výzvy.

racovní stůl – prostory terapie /atyp/ Rozměry celkové /šířka x hloubka x výška/ 1400 x 800 750 mm. Pracovní deska stolu z DTD tl. min. 25 mm, s hranou ABS tl. 2 mm. Povrchová prava pracovní desky HPL. Všechny plochy desky ve stejném dekoru/barvě – 11. Velmi tabilní a pevná podnož stolu, 4x nohy kovové, čtvercové, alt. obdélníkový profil /min. 45 x 45 m/, v rozích pracovní plochy, povrchová úprava kovových částí - stříbrná RAL 9006 (alt. hrom či nerez - mat). Stavitelné podložky nohou na rektifikaci výšky minimálně 15 aximálně však 25 mm (rektifikace je požadována min. 15 mm a zadavatel umožňuje rozpětí 2 do 25 mm, ale je možné nabídnout i s menším rozpětím tj. např. 15-20 mm apod.), adavatel v této souvislosti upozorňuje, že v části E je uvedeno 15-25 mm, ale platí rozpětí vedené zde a také v Knize standardů. Další specifikace a standard nutný pro ocenění viz. ddíl A - H. Materiály jsou specifikovány ve slozce "Produktové listy dekoru". Kování BLUM. ysuvy na kontejneru kulicovkove Strong s dotahem. Síla desek dle specifikace ZD. Kovové onstrukce na míru. Všechny komponenty zcela splňují veskere specifikace zadavací okumentace. Provedení výrobku zcela splňuje veskere specifikace zadavací dokumentace. tůl jídelní – jídelny pacientů /atyp/ Rozměry celkové /šířka x hloubka x výška/ 1400 x 800 x 50 mm. Pracovní deska stolu z DTD tl. min. 25 mm, s hranou ABS tl. 2 mm. Povrchová prava pracovní desky HPL. Všechny plochy desky ve stejném dekoru/barvě – 10. Velmi tabilní a pevná podnož stolu, 2x podnož se střední nohou /min. 80x80 mm/, spodní deska tvercová se zaoblenými rohy, plocha dimenzovaná na maximální stabilitu stolu /barva- RAL 009, alt. antracit/. Stavitelné podložky nohou na rektifikaci výšky minimálně 15 maximálně šak 25 mm (rektifikace je požadována min. 15 mm a zadavatel umožňuje rozpětí až do 25 m, ale je možné nabídnout i s menším rozpětím tj. např. 15-20 mm apod.), zadavatel v této ouvislosti upozorňuje, že v části E je uvedeno 15-25 mm, ale platí rozpětí uvedené zde a také v Knize standardů. Preference větší váhy podnože min. 15 kg. Další specifikace a standard utný pro ocenění viz. oddíl A - H. Materiály jsou specifikovány ve slozce "Produktové listy ekoru". Kování BLUM. Vysuvy na kontejneru kulicovkove Strong s dotahem. Síla desek dle peifikace ZD. Kovové konstrukce na míru. Všechny komponenty zcela splňují veskere peifikace zadavací dokumentace. Provedení výrobku zcela splňuje veskere specifikace tůl jednací čtvercový /atyp/: Rozměry celkové (stolové desky) 800 x 800 mm, výška 750 mm. eska stolu z DTD tl. min. 25 mm, s hranou ABS tl. 2 mm. Povrchová úprava stolové desky PL. Všechny plochy desky ve stejném dekoru/barvě - 10. Velmi stabilní a pevná podnož tolu, materiál kov, 1x podnož se střední nohou /min. 80x80 mm/, spodní deska čtvercová se aoblenými rohy, plocha dimenzovaná na maximální stabilitu stolu /barva- RAL 9009, alt. ntracit/, podložky na PVC. Preference větší váhy podnože min. 15 kg. Další specifikace a tandard nutný pro ocenění viz. oddíl A - H. Materiály jsou specifikovány ve slozce Produktové listy dekoru". Kování BLUM. Vysuvy na kontejneru kulicovkove Strong s dotahem. íla desek dle specifikace ZD. Kovové konstrukce na míru. Všechny komponenty zcela splňují eskere specifikace zadavací dokumentace. Provedení výrobku zcela splňuje veskere peifikace zadavací dokumentace. Shledá-li zadavatel nabízené plnění v nesouladu se peifikací, bude nabízené plnění uvedeno do souladu se zadávací dokumentací. Není-li efínice dostáující, poskytnete dodavatel doplnění/upřesnění na základě výzvy.

tůl jednací čtvercový /atyp/ Rozměry celkové (stolové desky) 800 x 800 mm, výška 750 mm. eska stolu z DTD tl. min. 25 mm, s hranou ABS tl. 2 mm. Povrchová úprava stolové desky PL. Všechny plochy desky ve stejném dekoru/barvě - 09. Velmi stabilní a pevná podnož tolu, materiál kov, 1x podnož se střední nohou /min. 80x80 mm/, spodní deska čtvercová se aoblenými rohy, plocha dimenzovaná na maximální stabilitu stolu /barva- RAL 9009, alt. ntracit/, podložky na PVC. Preference větší váhy podnože min. 15 kg. Další specifikace a tandard nutný pro ocenění viz. oddíl A - H. Materiály jsou specifikovány ve slozce Produktové listy dekoru". Kování BLUM. Vysuvy na kontejneru kulicovkove Strong s dotahem. íla desek dle specifikace ZD. Kovové konstrukce na míru. Všechny komponenty zcela splňují eskere specifikace zadavací dokumentace. Provedení výrobku zcela splňuje veskere peifikace zadavací dokumentace. Shledá-li zadavatel nabízené plnění v nesouladu se peifikací, bude nabízené plnění uvedeno do souladu se zadávací dokumentací. Není-li efínice dostáující, poskytnete dodavatel doplnění/upřesnění na základě výzvy.

1.5	Stůl jednací kruhový /atyp/	Rozměry celkové - průměr stolové desky 800 mm, výška 750 mm. Deska stolu z DTD tl. min. 25 mm, s hranou ABS tl. 2 mm. Povrchová úprava stolové desky HPL. Všechny plochy desky ve stejném dekoru/barvě - 07 . Velmi stabilní a pevná podnož stolu, materiál kov, 1x podnož se střední nohou /min. průměr 80 mm/, spodní deska kruhová, plocha dimenzovaná na maximální stabilitu stolu /barva- RAL 9009, alt. antracit/, podložky na PVC. Preference větší váhy podnože min. 15 kg. Další specifikace a standard nutný pro ocenění viz. oddíl A - H.	11	2	0	13
1.5+	Stůl jednací kruhový /atyp/	Rozměry celkové - průměr stolové desky 800 mm, výška 750 mm. Deska stolu z DTD tl. min. 25 mm, s hranou ABS tl. 2 mm. Povrchová úprava stolové desky HPL. Všechny plochy desky ve stejném dekoru/barvě - 06 . Velmi stabilní a pevná podnož stolu, materiál kov, 1x podnož se střední nohou /min. průměr 80 mm/, spodní deska kruhová, plocha dimenzovaná na maximální stabilitu stolu /barva- RAL 9009, alt. antracit/, podložky na PVC. Preference větší váhy podnože min. 15 kg. Další specifikace a standard nutný pro ocenění viz. oddíl A - H.	4	3	5	12
1.6	Stůl konferenční kruhový /atyp/	Rozměry celkové - průměr stolové desky 800 mm, výška 450 mm. Deska stolu z DTD tl. min. 25 mm, s hranou ABS tl. 2 mm. Povrchová úprava stolové desky HPL. Všechny plochy desky ve stejném dekoru/barvě - 06 . Velmi stabilní a pevná podnož stolu, materiál kov, 1x podnož se střední nohou /min. průměr 80 mm/, spodní deska kruhová, plocha dimenzovaná na maximální stabilitu stolu /barva- RAL 9009, alt. antracit/, podložky na PVC. Preference větší váhy podnože min. 15 kg. Další specifikace a standard nutný pro ocenění viz. oddíl A - H.	1	1	4	6
1.7	Stolek do pokojů pacientů, sklápěcí /atyp/	Rozměry celkové /šířka x hloubka x výška/ stolové desky 800 x 500 x 750 mm. Deska stolu z DTD tl. min. 18/40 mm / vyztužení obvodu desky, s hranou ABS tl. 2 mm. Povrchová úprava stolové desky HPL. Všechny plochy desky ve stejném dekoru/barvě - 09 . Velmi stabilní a pevná konstrukce stolu, se speciálně navrženými panty proti vytržení a vylovení, s požadavkem na zatížení stolové desky v rohu min. 70 kg. Možnost sklopení desky s pootočením podpěry stolu a s její stabilizací magnetem. Stabilita stolu bude řešena zavěšením na stěnovou velkoplošnou desku tl. min. 18 mm, s povrchovou úpravou CPL v barvě stolu, ukotvenou a po jejím obvodu nalepenou na stěnu místnosti (nesmí být viditelné kotvíčky vruty). Styk okrajů desky se stěnou ztmelelý. Deska bude v různých pokojích o různých rozměrech, dle vazby na aktuální situaci interiéru. Přesné rozměry desky jsou uvedeny v části F. Deska bude osazena nad sokl podlahy. Další specifikace a standard nutný pro ocenění viz. oddíl A - H.	0	10	13	23
1.8	Stolek noční k posteli v pokojích pacientů /atyp/	Rozměry celkové /šířka x hloubka x výška/ 500 x 420 x výška korpusu 200 mm, výška nad podlahou horní plochy stolu 600 mm. Vše z materiálu DTD s povrchovou úpravou CPL tl. min. 18 mm, s hranou ABS tl. 2 mm. Barevnost: všechny plochy horní desky a čilko zásuvky - 09 , korpus - 06 . Ve spodní desce bude zařezávaný u přední hrany podélný LED pásek - noční osvětlení podlahy u postele. Ovládání LED pásku bude na desce nad stolem. Velmi stabilní a pevná konstrukce stolu, uchycení dimenzováno na zatížení 70kg. Stabilita stolu je řešena zavěšením na stěnovou desku (1.9) tl. min. 18 mm, s povrchovou úpravou CPL. Součástí dodávky je i koordinace ovládání osvětlení stolu. V prostoru pod zásuvkou v korpusu stolu bude skryté umístěno trafo (nutno vytvořit mezeru mezi dnem zásuvky a dnem nočního stolu 50 mm). Vedení elektro bude v zadní části nosné desky stolu. Další specifikace a standard nutný pro ocenění viz. oddíl A - H.	15	25	40	

tůl jednací kruhový /atyp/ Rozměry celkové - průměr stolové desky 800 mm, výška 750 mm. Deska stolu z DTD tl. min. 25 mm, s hranou ABS tl. 2 mm. Povrchová úprava stolové desky HPL. Všechny plochy desky ve stejném dekoru/barvě - 07. Velmi stabilní a pevná podnož stolu, materiál kov, 1x podnož se střední nohou /min. průměr 80 mm/, spodní deska kruhová, plocha dimenzovaná na maximální stabilitu stolu /barva- RAL 9009, alt. antracit/, podložky na PVC. Preference větší váhy podnože min. 15 kg. Další specifikace a standard nutný pro ocenění viz. oddíl A - H. Materiály jsou specifikovány ve slozce "Produktové listy ekoru". Kovani BLUM. Vysuvy na kontejnery kulicovke Strong s dotahem. Sila desek dle pecifikace ZD. Kovove konstrukce na miru. Vsechny komponenty zcela splnuji veskere pecifikace zadavaci dokumentace. Provedeni vyrobu zcela splnuje veskere specifikace adavaci dokumentace. Shleda-li zadavatel nabizené plnění v nesouladu se specifikací, bude nabizené plnění uvedeno do souladu se zadávací dokumentací. Není-li definice dostacující, poskytnete dodavatel doplnění/upresnění na zaklade vzyzy.

tůl jednací kruhový /atyp/ Rozměry celkové - průměr stolové desky 800 mm, výška 750 mm. Deska stolu z DTD tl. min. 25 mm, s hranou ABS tl. 2 mm. Povrchová úprava stolové desky HPL. Všechny plochy desky ve stejném dekoru/barvě - 06. Velmi stabilní a pevná podnož stolu, materiál kov, 1x podnož se střední nohou /min. průměr 80 mm/, spodní deska kruhová, plocha dimenzovaná na maximální stabilitu stolu /barva- RAL 9009, alt. antracit/, podložky na PVC. Preference větší váhy podnože min. 15 kg. Další specifikace a standard nutný pro ocenění viz. oddíl A - H. Materiály jsou specifikovány ve slozce "Produktové listy ekoru". Kovani BLUM. Vysuvy na kontejnery kulicovke Strong s dotahem. Sila desek dle pecifikace D. Kovove konstrukce na miru. Vsechny komponenty zcela splnuji veskere specifikace adavaci dokumentace. Provedeni vyrobu zcela splnuje veskere specifikace zadavaci dokumentace. Shleda-li zadavatel nabizené plnění v nesouladu se specifikací, bude nabizené plnění uvedeno do souladu se zadávací dokumentací. Není-li definice dostacující, poskytnete dodavatel doplnění/upresnění na zaklade vzyzy.

tůl konferenční kruhový /atyp/ Rozměry celkové - průměr stolové desky 800 mm, výška 450 mm. Deska stolu z DTD tl. min. 25 mm, s hranou ABS tl. 2 mm. Povrchová úprava stolové desky HPL. Všechny plochy desky ve stejném dekoru/barvě - 06. Velmi stabilní a pevná podnož stolu, materiál kov, 1x podnož se střední nohou /min. průměr 80 mm/, spodní deska kruhová, plocha dimenzovaná na maximální stabilitu stolu /barva- RAL 9009, alt. antracit/, podložky na PVC. Preference větší váhy podnože min. 15 kg. Další specifikace a standard nutný pro ocenění viz. oddíl A - H. Materiály jsou specifikovány ve slozce "Produktové listy ekoru". Kovani BLUM. Vysuvy na kontejnery kulicovke Strong s dotahem. Sila desek dle pecifikace ZD. Kovove konstrukce na miru. Vsechny komponenty zcela splnuji veskere pecifikace zadavaci dokumentace. Provedeni vyrobu zcela splnuje veskere specifikace adavaci dokumentace. Shleda-li zadavatel nabizené plnění v nesouladu se specifikací, bude nabizené plnění uvedeno do souladu se zadávací dokumentací. Není-li definice dostacující, poskytnete dodavatel doplnění/upresnění na zaklade vzyzy.

tolek do pokojů pacientů, sklápěcí /atyp/ Rozměry celkové /šířka x hloubka x výška/ stolové desky 800 x 500 x 750 mm. Deska stolu z DTD tl. min. 18/40 mm / vyztužení obvodu desky, s hranou ABS tl. 2 mm. Povrchová úprava stolové desky HPL. Všechny plochy desky ve stejném dekoru/barvě - 09. Velmi stabilní a pevná konstrukce stolu, se speciálně navrženými panty proti vytržení a vylovení, s požadavkem na zatížení stolové desky v rohu min. 70 kg. Možnost sklopení desky s pootočením podpěry stolu a s její stabilizací magnetem. Stabilita stolu bude řešena zavěšením na stěnovou velkoplošnou desku tl. min. 18 mm, s povrchovou úpravou CPL v barvě stolu, ukotvenou a po jejím obvodu nalepenou na stěnu místnosti (nesmí být viditelné kotvíčky vruty). Styk okrajů desky se stěnou ztmelelý. Deska bude v různých pokojích o různých rozměrech, dle vazby na aktuální situaci interiéru. Přesné rozměry desky jsou uvedeny v části F. Deska bude osazena nad sokl podlahy. Další specifikace a standard nutný pro ocenění viz. oddíl A - H. Materiály jsou specifikovány ve slozce "Produktové listy ekoru". Kovani BLUM. Vysuvy na kontejnery kulicovke Strong s dotahem. Sila desek dle pecifikace ZD. Kovove konstrukce na miru. Vsechny komponenty zcela splnuji veskere pecifikace zadavaci dokumentace. Provedeni vyrobu zcela splnuje veskere specifikace adavaci dokumentace. Shleda-li zadavatel nabizené plnění v nesouladu se specifikací, bude nabizené plnění uvedeno do souladu se zadávací dokumentací. Není-li definice dostacující, poskytnete dodavatel doplnění/upresnění na zaklade vzyzy.

1.9v	Deska na stěnu věšáková /atyp/	Rozměry celkové šířka 800 mm, výška 1940 mm. Deska z DTD s povrchovou úpravou CPL tl. min. 18 mm, s hranou ABS tl. 2 mm. Všechny plochy desky ve stejném dekuru/barvě - 09. Velmi stabilní a pevná konstrukce. Vybavení třemi bezpečnostními háčky, které budou dodány objednatelem. Další specifikace a standard nutný pro ocenění viz. oddíl A - H.	8	1	1	1
3.1	Šatní skříň s uzamykáním, jednodveřová pro personál /atyp/	Rozměry celkové /šířka x hloubka x výška/ 400 x 600 x 2000 mm, včetně soklu s kluzáky. Korpus skříň se vsazenými pevnými zády, police, sokl oboustranně uskočený. Vše z materiálu DTD s povrchovou úpravou CPL tl. min. 18 mm, hrany ABS 2 mm. Dveře naložené s panty s dotlačením na korpus. Barevnost: dveře - 01, sokl - 02, korpus vč. zad a polic - 05. Závěsy dveří s tlumeným dověšením, předvrtané díry pro ukotvení políček po min. 5 cm. Push systém s magnetem, nejsou úchyty. Vybavení kovovou tyčí na ramínka, dvěma stavitelnými policemi - dole a nad tyčí. Další specifikace a standard nutný pro ocenění viz. oddíl A - H.	69	0	0	6
3.1+	Šatní skříň s uzamykáním, jednodveřová pro personál /atyp/	Rozměry celkové /šířka x hloubka x výška/ 400 x 600 x 2000 mm, včetně soklu s kluzáky. Korpus skříň se vsazenými pevnými zády, police, sokl oboustranně uskočený. Vše z materiálu DTD s povrchovou úpravou CPL tl. min. 18 mm, hrany ABS 2 mm. Dveře naložené s panty s dotlačením na korpus. Barevnost: dveře - 10, sokl - 02, korpus vč. zad a polic - 07. Závěsy dveří s tlumeným dověšením, předvrtané díry pro ukotvení políček po min. 5 cm. Push systém s magnetem, nejsou úchyty. Vybavení kovovou tyčí na ramínka, dvěma stavitelnými policemi - dole a nad tyčí. Další specifikace a standard nutný pro ocenění viz. oddíl A - H.	1	5	7	1
3.10aP a 3.10aL + 3.10aN	Šatní skříň vestavěná do niky - komplet, bez uzamykání, 2x jednodveřová /atyp/	Rozměry celkové /šířka x hloubka x výška/ 2x600 x 330 x 2000 včetně soklu s kluzáky, se dvěma pevnými a dvěma stavitelnými policemi + nástavba/ záklon nad skříněmi 1200 x 800 - 1000 mm. Korpus skříň se vsazenými pevnými zády, police, sokl oboustranně uskočený. Vše z materiálu DTD s povrchovou úpravou CPL tl. min. 18 mm, hrany ABS 2 mm. Barevnost: dveře - 09, sokl - 02, korpus včetně zad a polic - 05. Závěsy dveří s tlumeným dověšením, předvrtané díry pro ukotvení políček po min. 5 cm; Push systém s magnetem, nejsou úchyty. Ve výbavě každé skříně 3.10aP, 3.10aL jsou čtyři police. Do každé skříně tři bezpečnostní háčky, které budou dodány objednatelem. Doplnění niky nad osazenými skříněmi - dle pozice v podlažích a skutečných rozměrů niky a výšky nadpraží. Záklon pevný, barevnost - 09, na podkladní rám kotvený do stěn. Další specifikace a standard nutný pro ocenění viz. oddíl A - H	0	6	12	1
3.10bL	Šatní skříň bez uzamykání, jednodveřová /atyp/	Rozměry celkové /šířka x hloubka x výška/ 600 x 420 x 2000 mm, včetně soklu s kluzáky. Korpus skříň se vsazenými pevnými zády, police, sokl oboustranně uskočený, viz. det. Vše z materiálu DTD s povrchovou úpravou CPL tl. min. 18 mm, hrany ABS 2 mm. Barevnost: dveře - 09, sokl - 02, korpus včetně zad a polic - 07. Závěsy dveří s tlumeným dověšením; předvrtané díry pro ukotvení políček po min. 5 cm; Push systém s magnetem, nejsou úchyty. Svislé dělení skříně na dvě části, v jedné části tři bezpečnostní háčky, které budou dodány objednatelem, v druhé části jedna pevná a tři stavitelné police. Další specifikace a standard nutný pro ocenění viz. oddíl A - H.	0	1	1	

Deska na stěnu věšáková /atyp/ Rozměry celkové šířka 800 mm, výška 1940 mm. Deska z DTD s povrchovou úpravou CPL tl. min. 18 mm, s hranou ABS tl. 2 mm. Všechny plochy desky ve stejném dekuru/barvě - 09. Velmi stabilní a pevná konstrukce. Vybavení třemi bezpečnostními háčky, které budou dodány objednatelem. Další specifikace a standard nutný pro ocenění viz. oddíl A - H. Materiály jsou specifikovány ve slozce "Produktové listy dekora". Kování BLUM. Výsuvy na kontejnery kulicové Strong s dotahem. Síla desek dle specifikace ZD. Kovové konstrukce na míru. Všechny komponenty zcela splňují veskere specifikace zadavací dokumentace. Provedení výrobku zcela splňuje veskere specifikace zadavací dokumentace. Sledá-li zadavatel nabízené plnění v nesouladu se specifikací, bude nabízené plnění uvedeno do souladu se zadavací dokumentací. Není-li definice dostacující, poskytne dodavatel doplnění/upřesnění na základě vyzvy.

Šatní skříň s uzamykáním, jednodveřová pro personál /atyp/ Rozměry celkové /šířka x hloubka x výška/ 400 x 600 x 2000 mm, včetně soklu s kluzáky. Korpus skříň se vsazenými pevnými zády, police, sokl oboustranně uskočený. Vše z materiálu DTD s povrchovou úpravou CPL tl. min. 18 mm, hrany ABS 2 mm. Dveře naložené s panty s dotlačením na korpus. Barevnost: dveře - 01, sokl - 02, korpus vč. zad a polic - 05. Závěsy dveří s tlumeným dověšením, předvrtané díry pro ukotvení políček po min. 5 cm. Push systém s magnetem, nejsou úchyty. Vybavení kovovou tyčí na ramínka, dvěma stavitelnými policemi - dole a nad tyčí. Další specifikace a standard nutný pro ocenění viz. oddíl A - H. Materiály jsou specifikovány ve slozce "Produktové listy dekora". Kování BLUM. Výsuvy na kontejnery kulicové Strong s dotahem. Síla desek dle specifikace ZD. Kovové konstrukce na míru. Všechny komponenty zcela splňují veskere specifikace zadavací dokumentace. Provedení výrobku zcela splňuje veskere specifikace zadavací dokumentace. Sledá-li zadavatel nabízené plnění v nesouladu se specifikací, bude nabízené plnění uvedeno do souladu se zadavací dokumentací. Není-li definice dostacující, poskytne dodavatel doplnění/upřesnění Šatní skříň s uzamykáním, jednodveřová pro personál /atyp/ Rozměry celkové /šířka x hloubka x výška/ 400 x 600 x 2000 mm, včetně soklu s kluzáky. Korpus skříň se vsazenými pevnými zády, police, sokl oboustranně uskočený. Vše z materiálu DTD s povrchovou úpravou CPL tl. min. 18 mm, hrany ABS 2 mm. Dveře naložené s panty s dotlačením na korpus. Barevnost: dveře - 10, sokl - 02, korpus vč. zad a polic - 07. Závěsy dveří s tlumeným dověšením, předvrtané díry pro ukotvení políček po min. 5 cm. Push systém s magnetem, nejsou úchyty. Vybavení kovovou tyčí na ramínka, dvěma stavitelnými policemi - dole a nad tyčí. Další specifikace a standard nutný pro ocenění viz. oddíl A - H. Materiály jsou specifikovány ve slozce "Produktové listy dekora". Kování BLUM. Výsuvy na kontejnery kulicové Strong s dotahem. Síla desek dle specifikace ZD. Kovové konstrukce na míru. Všechny komponenty zcela splňují veskere specifikace zadavací dokumentace. Provedení výrobku zcela splňuje veskere specifikace zadavací dokumentace. Sledá-li zadavatel nabízené plnění v nesouladu se specifikací, bude nabízené plnění uvedeno do souladu se zadavací dokumentací. Není-li definice dostacující, poskytne dodavatel doplnění/upřesnění Šatní skříň vestavěná do niky - komplet, bez uzamykání, 2x jednodveřová /atyp/ Rozměry celkové /šířka x hloubka x výška/ 2x600 x 330 x 2000 včetně soklu s kluzáky, se dvěma pevnými a dvěma stavitelnými policemi + nástavba/ záklon nad skříněmi 1200 x 800 - 1000 mm. Korpus skříň se vsazenými pevnými zády, police, sokl oboustranně uskočený. Vše z materiálu DTD s povrchovou úpravou CPL tl. min. 18 mm, hrany ABS 2 mm. Barevnost: dveře - 09, sokl - 02, korpus včetně zad a polic - 05. Závěsy dveří s tlumeným dověšením; předvrtané díry pro ukotvení políček po min. 5 cm; Push systém s magnetem, nejsou úchyty. Ve výbavě každé skříně 3.10aP, 3.10aL jsou čtyři police. Do každé skříně tři bezpečnostní háčky, které budou dodány objednatelem. Doplnění niky nad osazenými skříněmi - dle pozice v podlažích a skutečných rozměrů niky a výšky nadpraží. Záklon pevný, barevnost - 09, na podkladní rám kotvený do stěn. Další specifikace a standard nutný pro ocenění viz. oddíl A - H Materiály jsou specifikovány ve slozce "Produktové listy dekora". Kování BLUM. Výsuvy na kontejnery kulicové Strong s dotahem. Síla desek dle specifikace ZD. Kovové konstrukce na míru. Vsechnv komponentv zcela splňují veskere specifikace zadavací dokumentace. Šatní skříň bez uzamykání, jednodveřová /atyp/ Rozměry celkové /šířka x hloubka x výška/ 600 x 420 x 2000 mm, včetně soklu s kluzáky. Korpus skříň se vsazenými pevnými zády, police, sokl oboustranně uskočený, viz. det. Vše z materiálu DTD s povrchovou úpravou CPL tl. min. 18 mm, hrany ABS 2 mm. Barevnost: dveře - 09, sokl - 02, korpus včetně zad a polic - 07. Závěsy dveří s tlumeným dověšením; předvrtané díry pro ukotvení políček po min. 5 cm; Push systém s magnetem, nejsou úchyty. Svislé dělení skříně na dvě části, v jedné části tři bezpečnostní háčky, které budou dodány objednatelem, v druhé části jedna pevná a tři stavitelné police. Další specifikace a standard nutný pro ocenění viz. oddíl A - H. Materiály sou specifikovány ve slozce "Produktové listy dekora". Kování BLUM. Výsuvy na kontejnery kulicové Strong s dotahem. Síla desek dle specifikace ZD. Kovové konstrukce na míru. Všechny komponenty zcela splňují veskere specifikace zadavací dokumentace. Provedení výrobku zcela splňuje veskere specifikace zadavací dokumentace. Sledá-li zadavatel nabízené plnění v nesouladu se specifikací, bude nabízené plnění uvedeno do souladu se zadavací dokumentací. Není-li definice dostacující, poskytne dodavatel doplnění/upřesnění na základě vyzvy.

3.2	Šatní skříň - nika /atyp/	Rozměry celkové /šířka x hloubka x výška/ 400 x 600 x 2000 mm, včetně soklu s kluzáky. Korpus skříň se vsazenými pevnými zády, 2x police stavitelná, sokl oboustranně uskočený. Vše z materiálu DTD s povrchovou úpravou CPL tl. min. 18 mm, hrany ABS 2 mm. Barevnost: sokl – 02, korpus a police – 04. Tři bezpečnostní háčky, které budou dodány objednatelem. Další specifikace a standard pro ocenění viz. oddíl A-H.	15	0	0	15
3.2a	Skříňka policová, otevřená, nízká /atyp/	Rozměry celkové /šířka x hloubka x výška/ 800 x 420 x 750 mm, včetně soklu s kluzáky. Korpus skříň se vsazenými pevnými zády, 2x police stavitelná, sokl oboustranně uskočený. Vše z materiálu DTD s povrchovou úpravou CPL tl. min. 18 mm, hrany ABS 2 mm. Barevnost: sokl – 02, korpus a police – 05. Další specifikace a standard nutný pro ocenění viz. oddíl A-H.	1	0	3	4
3.2a+	Skříňka policová, otevřená, střední /atyp/	Rozměry celkové /šířka x hloubka x výška/ 800 x 420 x 1200 mm, včetně soklu s kluzáky. Korpus skříň se vsazenými pevnými zády, 4x police stavitelná, sokl oboustranně uskočený. Vše z materiálu DTD s povrchovou úpravou CPL tl. min. 18 mm, hrany ABS 2 mm. Barevnost: sokl – 02, korpus a police – 05. Další specifikace a standard nutný pro ocenění viz. oddíl A-H.	2	0	1	3
3.2a++	Skříňka policová, otevřená, vysoká /atyp/	Rozměry celkové /šířka x hloubka x výška/ 800 x 420 x 2000 mm, včetně soklu s kluzáky. Korpus skříň se vsazenými pevnými zády, 8x police stavitelná, sokl oboustranně uskočený. Vše z materiálu DTD s povrchovou úpravou CPL tl. min. 18 mm, hrany ABS 2 mm. Barevnost: sokl – 02, korpus a police – 05. Další specifikace a standard nutný pro ocenění viz. oddíl A-H.	2	2	5	9
3.3a	Skříň s uzamykáním, dvoudveřová /atyp/	Rozměry celkové /šířka x hloubka x výška/ 800 x 420 x 2000 mm včetně soklu s kluzáky. Korpus skříň se vsazenými pevnými zády, police, sokl oboustranně uskočený. Vše z materiálu DTD s povrchovou úpravou CPL tl. min. 18 mm; hrany ABS 2 mm. Dveře naložené s panty s dotlačením na korpus. Barevnost: dveře – 09, sokl – 02, korpus včetně zad a polic – 05. Skříň s pěti stavitelnými policemi, se závěsy dveří s tlumeným dověním; předvrtané díry pro ukotvení políček po min. 5 cm; Push systém s magnetem, nejsou uchty. Další specifikace a standard nutný pro ocenění viz. oddíl A-H.	5	2	0	7

Šatní skříň - nika /atyp/ Rozměry celkové /šířka x hloubka x výška/ 400 x 600 x 2000 mm, včetně soklu s kluzáky. Korpus skříň se vsazenými pevnými zády, 2x police stavitelná, sokl oboustranně uskočený. Vše z materiálu DTD s povrchovou úpravou CPL tl. min. 18 mm, hrany ABS 2 mm. Barevnost: sokl – 02, korpus a police – 04. Tři bezpečnostní háčky, které budou dodány objednatelem. Další specifikace a standard pro ocenění viz. oddíl A-H. Materiály jsou specifikovány ve slozce "Produktové listy dekoru". Kování BLUM. Vysuvy na kontejnery kulicové Strong s dotahem. Síla desek dle specifikace ZD. Kovové konstrukce na míru. Všechny komponenty zcela splňují veškeré specifikace zadávací dokumentace. Provedení výrobku zcela splňuje veškeré specifikace zadávací dokumentace. Shledá-li zadavatel nabízené plnění v nesouladu se specifikací, bude nabízené plnění uvedeno do souladu se zadávací dokumentací. Není-li definice dostatečná, poskytne dodavatel doplnění/upřesnění na základě vyzvy.

Skříňka policová, otevřená, nízká /atyp/ Rozměry celkové /šířka x hloubka x výška/ 800 x 420 x 750 mm, včetně soklu s kluzáky. Korpus skříň se vsazenými pevnými zády, 2x police stavitelná, sokl oboustranně uskočený. Vše z materiálu DTD s povrchovou úpravou CPL tl. min. 18 mm, hrany ABS 2 mm. Barevnost: sokl – 02, korpus a police – 05. Další specifikace a standard nutný pro ocenění viz. oddíl A – H. Materiály jsou specifikovány ve slozce "Produktové listy dekoru". Kování BLUM. Vysuvy na kontejnery kulicové Strong s dotahem. Síla desek dle specifikace ZD. Kovové konstrukce na míru. Všechny komponenty zcela splňují veškeré specifikace zadávací dokumentace. Provedení výrobku zcela splňuje veškeré specifikace zadávací dokumentace. Shledá-li zadavatel nabízené plnění v nesouladu se specifikací, bude nabízené plnění uvedeno do souladu se zadávací dokumentací. Není-li definice dostatečná, poskytne dodavatel doplnění/upřesnění na základě vyzvy.

Skříňka policová, otevřená, střední /atyp/ Rozměry celkové /šířka x hloubka x výška/ 800 x 420 x 1200 mm, včetně soklu s kluzáky. Korpus skříň se vsazenými pevnými zády, 4x police stavitelná, sokl oboustranně uskočený. Vše z materiálu DTD s povrchovou úpravou CPL tl. min. 18 mm, hrany ABS 2 mm. Barevnost: sokl – 02, korpus a police – 05. Další specifikace a standard nutný pro ocenění viz. oddíl A – H. Materiály jsou specifikovány ve slozce "Produktové listy dekoru". Kování BLUM. Vysuvy na kontejnery kulicové Strong s dotahem. Síla desek dle specifikace ZD. Kovové konstrukce na míru. Všechny komponenty zcela splňují veškeré specifikace zadávací dokumentace. Provedení výrobku zcela splňuje veškeré specifikace zadávací dokumentace. Shledá-li zadavatel nabízené plnění v nesouladu se specifikací, bude nabízené plnění uvedeno do souladu se zadávací dokumentací. Není-li definice dostatečná, poskytne dodavatel doplnění/upřesnění na základě vyzvy.

Skříňka policová, otevřená, vysoká /atyp/ Rozměry celkové /šířka x hloubka x výška/ 800 x 420 x 2000 mm, včetně soklu s kluzáky. Korpus skříň se vsazenými pevnými zády, 8x police stavitelná, sokl oboustranně uskočený. Vše z materiálu DTD s povrchovou úpravou CPL tl. min. 18 mm, hrany ABS 2 mm. Barevnost: sokl – 02, korpus a police – 05. Další specifikace a standard nutný pro ocenění viz. oddíl A – H. Materiály jsou specifikovány ve slozce "Produktové listy dekoru". Kování BLUM. Vysuvy na kontejnery kulicové Strong s dotahem. Síla desek dle specifikace ZD. Kovové konstrukce na míru. Všechny komponenty zcela splňují veškeré specifikace zadávací dokumentace. Provedení výrobku zcela splňuje veškeré specifikace zadávací dokumentace. Shledá-li zadavatel nabízené plnění v nesouladu se specifikací, bude nabízené plnění uvedeno do souladu se zadávací dokumentací. Není-li definice dostatečná, poskytne dodavatel doplnění/upřesnění na základě vyzvy.

Skříň s uzamykáním, dvoudveřová /atyp/ Rozměry celkové /šířka x hloubka x výška/ 800 x 420 x 2000 mm včetně soklu s kluzáky. Korpus skříň se vsazenými pevnými zády, police, sokl oboustranně uskočený. Vše z materiálu DTD s povrchovou úpravou CPL tl. min. 18 mm; hrany ABS 2 mm. Dveře naložené s panty s dotlačením na korpus. Barevnost: dveře – 09, sokl – 02, korpus včetně zad a polic – 05. Skříň s pěti stavitelnými policemi, se závěsy dveří s tlumeným dověním; předvrtané díry pro ukotvení políček po min. 5 cm; Push systém s magnetem, nejsou uchty. Další specifikace a standard nutný pro ocenění viz. oddíl A – H. Materiály jsou specifikovány ve slozce "Produktové listy dekoru". Kování BLUM. Vysuvy na kontejnery kulicové Strong s dotahem. Síla desek dle specifikace ZD. Kovové konstrukce na míru. Všechny komponenty zcela splňují veškeré specifikace zadávací dokumentace. Provedení výrobku zcela splňuje veškeré specifikace zadávací dokumentace. Shledá-li zadavatel nabízené plnění v nesouladu se specifikací, bude nabízené plnění uvedeno do souladu se zadávací dokumentací. Není-li definice dostatečná, poskytne dodavatel doplnění/upřesnění na základě vyzvy.

3.3a+	Skříň s uzamykáním, dvoudveřová, knihovna /atyp/	Rozměry celkové /šířka x hloubka x výška/ 800 x 420 x 2000 mm , včetně soklu s kluzáky; Korpus skříň se vsazenými pevnými zády, police, sokl oboustranně uskočený. Vše z materiálu DTD s povrchovou úpravou CPL tl. min. 18 mm; hrany ABS 2 mm. Dveře naložené s panty s dotlačením na korpus. Barevnost: dveře – 09, sokl – 02, korpus včetně zad a polic – 05. Skříň s pěti stavitelnými policemi, se závěsy dveří s tlumeným dověním; předvrtané díry pro ukotvení políček po min. 5 cm; Push systém s magnetem, nejsou úchyty. Prosklení: sklo connex – 2x2, čiré. Další specifikace a standard nutný pro ocenění viz. oddíl A – H.	2	1	0	3
3.3a++	Skříň s uzamykáním, dvoudveřová, knihovna /atyp/	Rozměry celkové /šířka x hloubka x výška/ 800 x 600 x 2000 mm , včetně soklu s kluzáky. Korpus skříň se vsazenými pevnými zády, police, sokl oboustranně uskočený. Vše z materiálu DTD s povrchovou úpravou CPL tl. min. 18 mm; hrany ABS 2 mm. Dveře naložené s panty s dotlačením na korpus. Barevnost: dveře – 09, sokl – 02, korpus včetně zad a polic – 05. Skříň s pěti stavitelnými policemi, se závěsy dveří s tlumeným dověním; předvrtané díry pro ukotvení políček po min. 5 cm; Push systém s magnetem, nejsou úchyty. Prosklení: sklo connex – 2x2, čiré. Další specifikace a standard nutný pro ocenění viz. oddíl A – H.	1	0	0	1
3.3a+N	Nástavec na skříň dvoudveřový /atyp/	Rozměry celkové /šířka x hloubka x výška/ 800 x 600 x 500 mm . Korpus se vsazenými pevnými zády, jedna police. Vše z materiálu DTD s povrchovou úpravou CPL tl. min. 18 mm; hrany ABS 2 mm. Barevnost: dveře - 10, korpus včetně zad a polic - 07. Závěsy dveří s tlumeným dověním; předvrtané díry pro ukotvení políček po min. 5 cm; Push systém s magnetem, nejsou úchyty. Další specifikace a standard nutný pro ocenění viz. oddíl A – H.	0	0	1	1
3.3a+N	Nástavec na skříň dvoudveřový /atyp/	Rozměry celkové /šířka x hloubka x výška/ 800 x 500 mm . Korpus se vsazenými pevnými zády, jedna police. Vše z materiálu DTD s povrchovou úpravou CPL tl. min. 18 mm; hrany ABS 2 mm. Barevnost: dveře - 10, korpus včetně zad a polic - 07. Závěsy dveří s tlumeným dověním; předvrtané díry pro ukotvení políček po min. 5 cm; Push systém s magnetem, nejsou úchyty. Další specifikace a standard nutný pro ocenění viz. oddíl A – H.	0	0	4	4
3.3b	Skříň s uzamykáním, dvoudveřová /atyp	Rozměry celkové /šířka x hloubka x výška/ 800 x 420 x 2000 mm včetně soklu s kluzáky; Korpus skříň se vsazenými pevnými zády, police, sokl oboustranně uskočený. Vše z materiálu DTD s povrchovou úpravou CPL tl. min. 18 mm; hrany ABS 2 mm. Dveře naložené s panty s dotlačením na korpus. Barevnost: dveře – 01, sokl – 02, korpus včetně zad a polic – 05. Skříň s pěti stavitelnými policemi, se závěsy dveří s tlumeným dověním; předvrtané díry pro ukotvení políček po min. 5 cm; Push systém s magnetem, nejsou úchyty. Další specifikace a standard nutný pro ocenění viz. oddíl A – H.	22	3	1	26

Skříň s uzamykáním, dvoudveřová, knihovna /atyp/ Rozměry celkové /šířka x hloubka x výška/ 800 x 420 x 2000 mm, včetně soklu s kluzáky. Korpus skříň se vsazenými pevnými zády, police, sokl oboustranně uskočený. Vše z materiálu DTD s povrchovou úpravou CPL tl. min. 18 mm; hrany ABS 2 mm. Dveře naložené s panty s dotlačením na korpus. Barevnost: dveře – 09, sokl – 02, korpus včetně zad a polic – 05. Skříň s pěti stavitelnými policemi, se závěsy dveří s tlumeným dověním; předvrtané díry pro ukotvení políček po min. 5 cm; Push systém s magnetem, nejsou úchyty. Prosklení: sklo connex – 2x2, čiré. Další specifikace a standard nutný pro ocenění viz. oddíl A – H. Materiály jsou specifikovány ve slozce "Produktové listy dekoru". Kování BLUM. Vysuvy na kontejnery kulicové Strong s dotahem. Síla desek dle specifikace ZD. Kovové konstrukce na míru. Všechny komponenty zcela splňují veškeré specifikace zadávací dokumentace. Provedení výrobku zcela splňuje veškeré specifikace zadávací dokumentace. Shledá-li zadavatel nabízené plnění v nesouladu se specifikací, bude nabízené plnění uvedeno do souladu se zadávací dokumentací. Není-li definice dostatečná, poskytne dodavatel doplnění/upřesnění na základě vyzvy.


Skříň s uzamykáním, dvoudveřová, knihovna /atyp/ Rozměry celkové /šířka x hloubka x výška/ 800 x 600 x 2000 mm, včetně soklu s kluzáky. Korpus skříň se vsazenými pevnými zády, police, sokl oboustranně uskočený. Vše z materiálu DTD s povrchovou úpravou CPL tl. min. 18 mm; hrany ABS 2 mm. Dveře naložené s panty s dotlačením na korpus. Barevnost: dveře – 09, sokl – 02, korpus včetně zad a polic – 05. Skříň s pěti stavitelnými policemi, se závěsy dveří s tlumeným dověním; předvrtané díry pro ukotvení políček po min. 5 cm; Push systém s magnetem, nejsou úchyty. Prosklení: sklo connex – 2x2, čiré. Další specifikace a standard nutný pro ocenění viz. oddíl A – H. Materiály jsou specifikovány ve slozce "Produktové listy dekoru". Kování BLUM. Vysuvy na kontejnery kulicové Strong s dotahem. Síla desek dle specifikace ZD. Kovové konstrukce na míru. Všechny komponenty zcela splňují veškeré specifikace zadávací dokumentace. Provedení výrobku zcela splňuje veškeré specifikace zadávací dokumentace. Shledá-li zadavatel nabízené plnění v nesouladu se specifikací, bude nabízené plnění uvedeno do souladu se zadávací dokumentací. Není-li definice dostatečná, poskytne dodavatel doplnění/upřesnění na základě vyzvy.

Nástavec na skříň dvoudveřový /atyp/ Rozměry celkové /šířka x hloubka x výška/ 800 x 600 x 500 mm. Korpus se vsazenými pevnými zády, jedna police. Vše z materiálu DTD s povrchovou úpravou CPL tl. min. 18 mm; hrany ABS 2 mm. Barevnost: dveře - 10, korpus včetně zad a polic - 07. Závěsy dveří s tlumeným dověním; předvrtané díry pro ukotvení políček po min. 5 cm; Push systém s magnetem, nejsou úchyty. Další specifikace a standard nutný pro ocenění viz. oddíl A – H. Materiály jsou specifikovány ve slozce "Produktové listy dekoru". Kování BLUM. Vysuvy na kontejnery kulicové Strong s dotahem. Síla desek dle specifikace ZD. Kovové konstrukce na míru. Všechny komponenty zcela splňují veškeré specifikace zadávací dokumentace. Provedení výrobku zcela splňuje veškeré specifikace zadávací dokumentace. Shledá-li zadavatel nabízené plnění v nesouladu se specifikací, bude nabízené plnění uvedeno do souladu se zadávací dokumentací. Není-li definice dostatečná, poskytne dodavatel doplnění/upřesnění na základě vyzvy.

Nástavec na skříň dvoudveřový /atyp/ Rozměry celkové /šířka x hloubka x výška/ 800 x 420 x 500 mm. Korpus se vsazenými pevnými zády, jedna police. Vše z materiálu DTD s povrchovou úpravou CPL tl. min. 18 mm; hrany ABS 2 mm. Barevnost: dveře - 10, korpus včetně zad a polic - 07. Závěsy dveří s tlumeným dověním; předvrtané díry pro ukotvení políček po min. 5 cm; Push systém s magnetem, nejsou úchyty. Další specifikace a standard nutný pro ocenění viz. oddíl A – H. Materiály jsou specifikovány ve slozce "Produktové listy dekoru". Kování BLUM. Vysuvy na kontejnery kulicové Strong s dotahem. Síla desek dle specifikace ZD. Kovové konstrukce na míru. Všechny komponenty zcela splňují veškeré specifikace zadávací dokumentace. Provedení výrobku zcela splňuje veškeré specifikace zadávací dokumentace. Shledá-li zadavatel nabízené plnění v nesouladu se specifikací, bude nabízené plnění uvedeno do souladu se zadávací dokumentací. Není-li definice dostatečná, poskytne dodavatel doplnění/upřesnění na základě vyzvy.

Skříň s uzamykáním, dvoudveřová /atyp/ Rozměry celkové /šířka x hloubka x výška/ 800 x 420 x 2000 mm včetně soklu s kluzáky. Korpus skříň se vsazenými pevnými zády, police, sokl oboustranně uskočený. Vše z materiálu DTD s povrchovou úpravou CPL tl. min. 18 mm; hrany ABS 2 mm. Dveře naložené s panty s dotlačením na korpus. Barevnost: dveře – 01, sokl – 02, korpus včetně zad a polic – 05. Skříň s pěti stavitelnými policemi, se závěsy dveří s tlumeným dověním; předvrtané díry pro ukotvení políček po min. 5 cm; Push systém s magnetem, nejsou úchyty. Další specifikace a standard nutný pro ocenění viz. oddíl A – H. Materiály jsou specifikovány ve slozce "Produktové listy dekoru". Kování BLUM. Vysuvy na kontejnery kulicové Strong s dotahem. Síla desek dle specifikace ZD. Kovové konstrukce na míru. Všechny komponenty zcela splňují veškeré specifikace zadávací dokumentace. Provedení výrobku zcela splňuje veškeré specifikace zadávací dokumentace. Shledá-li zadavatel nabízené plnění v nesouladu se specifikací, bude nabízené plnění uvedeno do souladu se zadávací dokumentací. Není-li definice dostatečná, poskytne dodavatel doplnění/upřesnění na základě vyzvy.

3.3b+	Skříň s uzamykáním, dvoudveřová /atyp/	Rozměry celkové /šířka x hloubka x výška/ 800 x 420 x 2000 mm včetně soklu s kluzky; Korpus skříně se vsazenými pevnými zády, police, sokl oboustranně uskočený. Vše z materiálu DTD s povrchovou úpravou CPL tl. min. 18 mm; hrany ABS 2 mm. Dveře naložené s panty s dotlačením na korpus. Barevnost: dveře - 04, sokl - 02, korpus včetně zad a polic - 05. Skříň s pěti stavitelnými policemi, se závěsy dveří s tlumeným dovením; předvrtané díry pro ukotvení políček po min. 5 cm; Push systém s magnetem, nejsou úchyty. Další specifikace a standard nutný pro ocenění viz. oddíl A – H.	1	1	2
3.3b++	Skříň s uzamykáním, dvoudveřová /atyp/	Rozměry celkové /šířka x hloubka x výška/ 800 x 600 x 2000 mm , včetně soklu s kluzky; Korpus skříně se vsazenými pevnými zády, police, sokl oboustranně uskočený. Vše z materiálu DTD s povrchovou úpravou CPL tl. min. 18 mm; hrany ABS 2 mm. Dveře naložené s panty s dotlačením na korpus. Barevnost: dveře - 01, sokl - 02, korpus včetně zad a polic - 05. Skříň s pěti stavitelnými policemi, se závěsy dveří s tlumeným dovením; předvrtané díry pro ukotvení políček po min. 5 cm; Push systém s magnetem, nejsou úchyty. Další specifikace a standard nutný pro ocenění viz. oddíl A – H.	4	6	6
3.3b++L	Skříň s uzamykáním, dvoudveřová, lékárna /atyp/	Rozměry celkové /šířka x hloubka x výška/ 800 x 600 x 2000 mm , včetně soklu s kluzky; Korpus skříně se vsazenými pevnými zády, police, sokl oboustranně uskočený. Vše z materiálu DTD s povrchovou úpravou CPL tl. min. 18 mm; hrany ABS 2 mm. Dveře naložené s panty s dotlačením na korpus. Barevnost: dveře - 01, sokl - 02, korpus včetně zad a polic - 05. Skříň s pěti výsuvnými drátěnými koši s plno-výsuvy. Drátěné koše musí mít po celém obvodu ohraničení do výšky min. 50 mm. Závěsy dveří s tlumeným dovením; Push systém s magnetem, nejsou úchyty. Další specifikace a standard nutný pro ocenění viz. oddíl A – H.	2	1	1
3.3b+N	Nástavec na skříň dvoudveřový /atyp/	Rozměry celkové /šířka x hloubka x výška/ 800 x 420 x 500 mm . Korpus se vsazenými pevnými zády, jedna police. Vše z materiálu DTD s povrchovou úpravou CPL tl. min. 18 mm; hrany ABS 2 mm. Barevnost: dveře - 04, korpus včetně zad a polic - 05. Závěsy dveří s tlumeným dovením; předvrtané díry pro ukotvení políček po min. 5 cm; Push systém s magnetem, nejsou úchyty. Další specifikace a standard nutný pro ocenění viz. oddíl A – H.	1	1	1
3.3bN	Nástavec na skříň dvoudveřový /atyp/	Rozměry celkové /šířka x hloubka x výška/ 800 x 420 x 500 mm . Korpus se vsazenými pevnými zády, jedna police. Vše z materiálu DTD s povrchovou úpravou CPL tl. min. 18 mm; hrany ABS 2 mm. Barevnost: dveře - 01, korpus včetně zad a polic - 05. Závěsy dveří s tlumeným dovením; předvrtané díry pro ukotvení políček po min. 5 cm; Push systém s magnetem, nejsou úchyty. Další specifikace a standard nutný pro ocenění viz. oddíl A – H.	9	2	3



ř s uzamykáním, dvoudveřová /atyp/ Rozměry celkové /šířka x hloubka x výška/ 800 x 420 x 2000 mm včetně soklu s kluzky. Korpus skříně se vsazenými pevnými zády, police, sokl oboustranně uskočený. Vše z materiálu DTD s povrchovou úpravou CPL tl. min. 18 mm; hrany ABS 2 mm. Dveře naložené s panty s dotlačením na korpus. Barevnost: dveře - 04, sokl - 02, korpus včetně zad a polic - 05. Skříň s pěti stavitelnými policemi, se závěsy dveří s tlumeným dovením; předvrtané díry pro ukotvení políček po min. 5 cm; Push systém s magnetem, nejsou úchyty. Další specifikace a standard nutný pro ocenění viz. oddíl A – H. Materiály jsou specifikovány ve slozce "Produktové listy dekoru". Kování BLUM. Výsuvy na kontejnery kulicové Strong s dotahem. Síla desek dle specifikace ZD. Kovové konstrukce na míru. Všechny komponenty zcela splňují veškeré specifikace zadávací dokumentace. Shledá-li zadavatel nabízené plnění v nesouladu se specifikací, bude nabízené plnění uvedeno do řadu se zadávací dokumentací. Není-li definice dostacující, poskytne dodavatel doplnění/upřesnění na základě vyzvy.


ř s uzamykáním, dvoudveřová /atyp/ Rozměry celkové /šířka x hloubka x výška/ 800 x 600 x 2000 mm, včetně soklu s kluzky. Korpus skříně se vsazenými pevnými zády, police, sokl oboustranně uskočený. Vše z materiálu DTD s povrchovou úpravou CPL tl. min. 18 mm; hrany ABS 2 mm. Dveře naložené s panty s dotlačením na korpus. Barevnost: dveře - 01, sokl - 02, korpus včetně zad a polic - 05. Skříň s pěti stavitelnými policemi, se závěsy dveří s tlumeným dovením; předvrtané díry pro ukotvení políček po min. 5 cm; Push systém s magnetem, nejsou úchyty. Další specifikace a standard nutný pro ocenění viz. oddíl A – H. Materiály jsou specifikovány ve slozce "Produktové listy dekoru". Kování BLUM. Výsuvy na kontejnery kulicové Strong s dotahem. Síla desek dle specifikace ZD. Kovové konstrukce na míru. Všechny komponenty zcela splňují veškeré specifikace zadávací dokumentace. Shledá-li zadavatel nabízené plnění v nesouladu se specifikací, bude nabízené plnění uvedeno do řadu se zadávací dokumentací. Není-li definice dostacující, poskytne dodavatel doplnění/upřesnění na základě vyzvy.

ř s uzamykáním, dvoudveřová, lékárna /atyp/ Rozměry celkové /šířka x hloubka x výška/ 800 x 600 x 2000 mm, včetně soklu s kluzky. Korpus skříně se vsazenými pevnými zády, police, sokl oboustranně uskočený. Vše z materiálu DTD s povrchovou úpravou CPL tl. min. 18 mm; hrany ABS 2 mm. Dveře naložené s panty s dotlačením na korpus. Barevnost: dveře - 01, sokl - 02, korpus včetně zad a polic - 05. Skříň s pěti výsuvnými drátěnými koši s plno-výsuvy. Drátěné koše musí mít po celém obvodu ohraničení do výšky min. 50 mm. Závěsy dveří s tlumeným dovením; Push systém s magnetem, nejsou úchyty. Další specifikace a standard nutný pro ocenění viz. oddíl A – H. Materiály jsou specifikovány ve slozce "Produktové listy dekoru". Kování BLUM. Výsuvy na kontejnery kulicové Strong s dotahem. Síla desek dle specifikace ZD. Kovové konstrukce na míru. Všechny komponenty zcela splňují veškeré specifikace zadávací dokumentace. Provedení výrobku zcela splňuje veškeré specifikace zadávací dokumentace. Shledá-li zadavatel nabízené plnění v nesouladu se specifikací, bude nabízené plnění uvedeno do řadu se zadávací dokumentací. Není-li definice dostacující, poskytne dodavatel doplnění/upřesnění na základě vyzvy.

stavec na skříň dvoudveřový /atyp/ Rozměry celkové /šířka x hloubka x výška/ 800 x 420 x 500 mm. Korpus se vsazenými pevnými zády, jedna police. Vše z materiálu DTD s povrchovou úpravou CPL tl. min. 18 mm; hrany ABS 2 mm. Barevnost: dveře - 04, korpus včetně zad a polic - 05. Závěsy dveří s tlumeným dovením; předvrtané díry pro ukotvení políček po min. 5 cm; Push systém s magnetem, nejsou úchyty. Další specifikace a standard nutný pro ocenění viz. oddíl A – H. Materiály jsou specifikovány ve slozce "Produktové listy dekoru". Kování BLUM. Výsuvy na kontejnery kulicové Strong s dotahem. Síla desek dle specifikace ZD. Kovové konstrukce na míru. Všechny komponenty zcela splňují veškeré specifikace zadávací dokumentace. Shledá-li zadavatel nabízené plnění v nesouladu se specifikací, bude nabízené plnění uvedeno do řadu se zadávací dokumentací. Není-li definice dostacující, poskytne dodavatel doplnění/upřesnění na základě vyzvy.

stavec na skříň dvoudveřový /atyp/ Rozměry celkové /šířka x hloubka x výška/ 800 x 420 x 500 mm. Korpus se vsazenými pevnými zády, jedna police. Vše z materiálu DTD s povrchovou úpravou CPL tl. min. 18 mm; hrany ABS 2 mm. Barevnost: dveře - 01, korpus včetně zad a polic - 05. Závěsy dveří s tlumeným dovením; předvrtané díry pro ukotvení políček po min. 5 cm; Push systém s magnetem, nejsou úchyty. Další specifikace a standard nutný pro ocenění viz. oddíl A – H. Materiály jsou specifikovány ve slozce "Produktové listy dekoru". Kování BLUM. Výsuvy na kontejnery kulicové Strong s dotahem. Síla desek dle specifikace ZD. Kovové konstrukce na míru. Všechny komponenty zcela splňují veškeré specifikace zadávací dokumentace. Provedení výrobku zcela splňuje veškeré specifikace zadávací dokumentace. Shledá-li zadavatel nabízené plnění v nesouladu se specifikací, bude nabízené plnění uvedeno do řadu se zadávací dokumentací. Není-li definice dostacující, poskytne dodavatel doplnění/upřesnění na základě vyzvy.

3.3c	Skříň s uzamykáním, dvoudveřová /atyp	Rozměry celkové /šířka x hloubka x výška/ 800 x 420 x 2000 mm včetně soklu s kluzáky; Korpus skříň se vsazenými pevnými zády, police, sokl oboustranně uskočený. Vše z materiálu DTD s povrchovou úpravou CPL tl. min. 18 mm; hrany ABS 2 mm. Dveře naložené s panty s dotlačením na korpus. Barevnost: dveře – 10, sokl – 02, korpus včetně zad a polic – 07. Skříň s pěti stavitelnými policemi, se závěsy dveří s tlumeným dovením; předvrtané díry pro ukotvení políček po min. 5 cm; Push systém s magnetem, nejsou úchyty. Další specifikace a standard nutný pro ocenění viz. oddíl A – H.	0	0	10	
3.3c+	Skříň s uzamykáním, dvoudveřová, knihovna /atyp/	Rozměry celkové /šířka x hloubka x výška/ 800 x 420 x 2000 mm , včetně soklu s kluzáky. Korpus skříň se vsazenými pevnými zády, police, sokl oboustranně uskočený. Vše z materiálu DTD s povrchovou úpravou CPL tl. min. 18 mm; hrany ABS 2 mm. Dveře naložené s panty s dotlačením na korpus. Barevnost: dveře – 10, sokl – 02, korpus včetně zad a polic – 07. Skříň s pěti stavitelnými policemi, se závěsy dveří s tlumeným dovením; předvrtané díry pro ukotvení políček po min. 5 cm; Push systém s magnetem, nejsou úchyty. Prosklení: sklo connex – 2x2, čiré. Další specifikace a standard nutný pro ocenění viz. oddíl A – H.	0	1	8	
3.4b	Kartotéka na formát A4 – pěti-zásuvková /atyp/	Rozměry celkové /šířka x hloubka x výška/ 400 x 600 x 1620 mm , včetně soklu. Korpus skříň se vsazenými pevnými zády, Vše z materiálu DTD s povrchovou úpravou CPL tl. min. 18 mm; hrany ABS 2 mm. Barevnost: korpus včetně zad – 05, sokl – 02, člika zásuvek a horní deska – 04. Zásuvky s centrálním uzamčením, konstrukce zásuvek kovová nebo plastový výlisek, plno-výsuv s plynulým tlumeným dojezdem. Další specifikace a standard nutný pro ocenění viz. oddíl A – H.	16	0	0	
3.5a	Skříňka středně-vysoká s uzamykáním, dvoudveřová /atyp/	Rozměry celkové /šířka x hloubka x výška/ 800 x 420 x 1200 mm , včetně soklu s kluzáky. Korpus skříň se vsazenými pevnými zády čtyřl stavitelné police, sokl oboustranně uskočený. Vše z materiálu DTD s povrchovou úpravou CPL tl. min. 18 mm, hrany ABS 2 mm. Barevnost: dveře – 01, sokl – 02, korpus včetně zad a polic – 05. Závěsy dveří s tlumeným dovením; předvrtané díry pro ukotvení políček po min. 5 cm; Push systém s magnetem, nejsou úchyty. Další specifikace a standard nutný pro ocenění viz. oddíl A – H.	15	3	1	
3.5a+	Skříňka středně-vysoká s uzamykáním, dvoudveřová /atyp/	Rozměry celkové /šířka x hloubka x výška/ 800 x 420 x 1200 mm , včetně soklu s kluzáky. Korpus skříň se vsazenými pevnými zády, čtyřl stavitelné police, sokl oboustranně uskočený. Vše z materiálu DTD s povrchovou úpravou CPL tl. min. 18 mm, hrany ABS 2mm. Barevnost: dveře – 10, sokl – 02, korpus včetně zad a polic – 07. Závěsy dveří s tlumeným dovením; předvrtané díry pro ukotvení políček po min. 5 cm; Push systém s magnetem, nejsou úchyty. Další specifikace a standard nutný pro ocenění viz. oddíl A – H.	0	6	8	



s uzamykáním, dvoudveřová /atyp/ Rozměry celkové /šířka x hloubka x výška/ 800 x 420 00 mm včetně soklu s kluzáky. Korpus skříň se vsazenými pevnými zády, police, sokl ustranně uskočený. Vše z materiálu DTD s povrchovou úpravou CPL tl. min. 18 mm; y ABS 2 mm. Dveře naložené s panty s dotlačením na korpus. Barevnost: dveře – 10, sokl , korpus včetně zad a polic – 07. Skříň s pěti stavitelnými policemi, se závěsy dveří s eným dovením; předvrtané díry pro ukotvení políček po min. 5 cm; Push systém s netem, nejsou úchyty. Další specifikace a standard nutný pro ocenění viz. oddíl A – H. erialy jsou specifikovane ve slozce "Produktove listy dekoru". Kovani BLUM. Vysuvy na ejnery kulicovke Strong s dotahem. Sila desek dle specifikace ZD. Kovove konstrukce na y. Vsechny komponenty zcela splnuji veskere specifikace zadavaci dokumentace. Shledá-li atel nabizené plnění v nesouladu se specifikaci, bude nabizené plnění uvedeno do adu se zadavaci dokumentaci. Neni-li definice dostacujici, poskytnete dodavatel neni/upresneni na zaklade vyzvy.


s uzamykáním, dvoudveřová, knihovna /atyp/ Rozměry celkové /šířka x hloubka x a/ 800 x 420 x 2000 mm, včetně soklu s kluzáky. Korpus skříň se vsazenými pevnými , police, sokl oboustranně uskočený. Vše z materiálu DTD s povrchovou úpravou CPL tl. 18 mm; hrany ABS 2 mm. Dveře naložené s panty s dotlačením na korpus. Barevnost: e – 10, sokl – 02, korpus včetně zad a polic – 07. Skříň s pěti stavitelnými policemi, se sy dveří s tlumeným dovením; předvrtané díry pro ukotvení políček po min. 5 cm; Push em s magnetem, nejsou úchyty. Prosklení: sklo connex – 2x2, čiré. Další specifikace a dard nutný pro ocenění viz. oddíl A – H. Materialy jsou specifikovane ve slozce duktove listy dekoru". Kovani BLUM. Vysuvy na kontejnery kulicovke Strong s dotahem. desek dle specifikace ZD. Kovove konstrukce na miru. Vsechny komponenty zcela splnuji ere specifikace zadavaci dokumentace. Provedeni vyrobku zcela splnuje veskere ifikace zadavaci dokumentace. Shledá-li zadavatel nabizené plnění v nesouladu se ifikaci, bude nabizené plnění uvedeno do souladu se zadavaci dokumentaci. Neni-li nice dostacujici, poskytnete dodavatel doplneni/upresneni na zaklade vyzvy.

stěka na formát A4 – pěti-zásuvková /atyp/ Rozměry celkové /šířka x hloubka x výška/ x 600 x 1620 mm, včetně soklu. Korpus skříň se vsazenými pevnými zády. Vše z erialu DTD s povrchovou úpravou CPL tl. min. 18 mm; hrany ABS 2 mm. Barevnost: us včetně zad - 05, sokl - 02, člika zásuvek a horní deska – 04. Zásuvky s centrálním čením, konstrukce zásuvek kovová nebo plastový výlisek, plno-výsuv s plynulým eným dojezdem. Další specifikace a standard nutný pro ocenění viz. oddíl A – H. erialy jsou specifikovane ve slozce "Produktove listy dekoru". Kovani BLUM. Vysuvy na ejnery kulicovke Strong s dotahem. Sila desek dle specifikace ZD. Kovove konstrukce na . Vsechny komponenty zcela splnuji veskere specifikace zadavaci dokumentace. edeni vyrobku zcela splnuje veskere specifikace zadavaci dokumentace. Shledá-li vatel nabizené plnění v nesouladu se specifikaci, bude nabizené plnění uvedeno do adu se zadavaci dokumentaci. Neni-li definice dostacujici, poskytnete dodavatel neni/upresneni na zaklade vyzvy.

ka středně-vysoká s uzamykáním, dvoudveřová /atyp/ Rozměry celkové /šířka x hloubka ka/ 800 x 420 x 1200 mm, včetně soklu s kluzáky. Korpus skříň se vsazenými pevnými čtyřl stavitelné police, sokl oboustranně uskočený. Vše z materiálu DTD s povrchovou vou CPL tl. min. 18 mm, hrany ABS 2 mm. Barevnost: dveře – 01, sokl – 02, korpus ě zad a polic – 05. Závěsy dveří s tlumeným dovením; předvrtané díry pro ukotvení ek po min. 5 cm; Push systém s magnetem, nejsou úchyty. Další specifikace a standard ý pro ocenění viz. oddíl A – H. Materialy jsou specifikovane ve slozce "Produktove listy ru". Kovani BLUM. Vysuvy na kontejnery kulicovke Strong s dotahem. Sila desek dle ifikace ZD. Kovove konstrukce na miru. Vsechny komponenty zcela splnuji veskere ifikace zadavaci dokumentace. Provedeni vyrobku zcela splnuje veskere specifikace vaci dokumentace. Shledá-li zadavatel nabizené plnění v nesouladu se specifikaci, bude zené plnění uvedeno do souladu se zadavaci dokumentaci. Neni-li definice dostacujici, ytnete dodavatel doplneni/upresneni na zaklade vyzvy.

ka středně-vysoká s uzamykáním, dvoudveřová /atyp/ Rozměry celkové /šířka x hloubka ka/ 800 x 420 x 1200 mm, včetně soklu s kluzáky. Korpus skříň se vsazenými pevnými , čtyřl stavitelné police, sokl oboustranně uskočený. Vše z materiálu DTD s povrchovou vou CPL tl. min. 18 mm, hrany ABS 2mm. Barevnost: dveře – 10, sokl – 02, korpus ě zad a polic – 07. Závěsy dveří s tlumeným dovením; předvrtané díry pro ukotvení ek po min. 5 cm; Push systém s magnetem, nejsou úchyty. Další specifikace a standard ý pro ocenění viz. oddíl A – H. Materialy jsou specifikovane ve slozce "Produktove listy ru". Kovani BLUM. Vysuvy na kontejnery kulicovke Strong s dotahem. Sila desek dle ifikace ZD. Kovove konstrukce na miru. Vsechny komponenty zcela splnuji veskere ifikace zadavaci dokumentace. Provedeni vyrobku zcela splnuje veskere specifikace vaci dokumentace. Shledá-li zadavatel nabizené plnění v nesouladu se specifikaci, bude zené plnění uvedeno do souladu se zadavaci dokumentaci. Neni-li definice dostacujici, ytnete dodavatel doplneni/upresneni na zaklade vyzvy.

3.5b	Skříňka nízká s uzamykáním, dvoudveřová /atyp/	Rozměry celkové /šířka x hloubka x výška/ 800 x 420 x 750 mm , včetně soklu s kluzáky. Korpus skříň se vsazenými pevnými zády, tři stavitelné police, sokl oboustranně uskočený. Vše z materiálu DTD s povrchovou úpravou CPL tl. min. 18 mm, hrany ABS 2 mm. Barevnost: dveře – 01, sokl – 02, korpus včetně zad a polic – 05. Závěsy dveří s tlumeným dověšením; předvrtané díry pro ukotvení políček po min. 5 cm; Push systém s magnetem, nejsou úchyty. Další specifikace a standard nutný pro ocenění viz. oddíl A – H.	6	0	0		
3.5b+	Skříňka nízká s uzamykáním, dvoudveřová /atyp/	Rozměry celkové /šířka x hloubka x výška/ 800 x 420 x 750 mm , včetně soklu s kluzáky. Korpus skříň se vsazenými pevnými zády tři stavitelné police, sokl oboustranně uskočený. Vše z materiálu DTD s povrchovou úpravou CPL tl. min. 18 mm, hrany ABS 2 mm. Barevnost: dveře – 10, sokl – 02, korpus včetně zad a polic – 07. Závěsy dveří s tlumeným dověšením; předvrtané díry pro ukotvení políček po min. 5 cm; Push systém s magnetem, nejsou úchyty. Další specifikace a standard nutný pro ocenění viz. oddíl A – H.	0	3	0		
3.6a	Skříňka nízká, zásuvková /atyp/	Rozměry celkové /šířka x hloubka x výška/ 800 x 420 x 750 mm , včetně soklu s kluzáky. Korpus skříň se vsazenými pevnými zády, sokl oboustranně uskočený. Vše z materiálu DTD s povrchovou úpravou CPL tl. min. 18 mm; hrany ABS 2 mm, čilka zásuvek s průběžnými Al. lištami, s čtyřmi zásuvkami - lamino s pevným dnem, pro zátěž min. 15 kg. Barevnost: čilka zásuvek – 01, sokl – 02, korpus včetně zad a zásuvek – 05. Pino-výšus s tlumeným dověšením. Další specifikace a standard nutný pro ocenění viz. oddíl A – H.	19	3	2	2	
3.6a+	Skříňka nízká, zásuvková /atyp/	Rozměry celkové /šířka x hloubka x výška/ 800 x 420 x 750 mm , včetně soklu s kluzáky. Korpus skříň se vsazenými pevnými zády, sokl oboustranně uskočený. Vše z materiálu DTD s povrchovou úpravou CPL tl. min. 18 mm; hrany ABS 2 mm, čilka zásuvek s průběžnými Al. lištami, s čtyřmi zásuvkami - lamino s pevným dnem, pro zátěž min. 15 kg. Barevnost: čilka zásuvek – 10, sokl – 02, korpus včetně zad a zásuvek – 07. Pino-výšus s tlumeným dověšením. Další specifikace a standard nutný pro ocenění viz. oddíl A – H.	0	2	8	1	
3.6b	Skříňka středně-vysoká, zásuvková /atyp/	Rozměry celkové /šířka x hloubka x výška/ 800 x 420 x 1200 mm , včetně soklu s kluzáky. Korpus skříň se vsazenými pevnými zády, sokl oboustranně uskočený. Vše z materiálu DTD s povrchovou úpravou CPL tl. min. 18 mm; hrany ABS 2 mm, čilka zásuvek s průběžnými Al. lištami, s pěti zásuvkami - lamino s pevným dnem, pro zátěž min. 15 kg. Barevnost: čilka zásuvek – 01, sokl – 02, korpus včetně zad a zásuvek – 05. Pino-výšus s tlumeným dověšením. Další specifikace a standard nutný pro ocenění viz. oddíl A – H.	1	3	0		



říška nízká s uzamykáním, dvoudveřová /atyp/ Rozměry celkové /šířka x hloubka x výška/ 800 x 420 x 750 mm, včetně soklu s kluzáky. Korpus skříň se vsazenými pevnými zády, tři stavitelné police, sokl oboustranně uskočený. Vše z materiálu DTD s povrchovou úpravou CPL tl. min. 18 mm, hrany ABS 2 mm. Barevnost: dveře – 01, sokl – 02, korpus včetně zad a polic – 05. Závěsy dveří s tlumeným dověšením; předvrtané díry pro ukotvení políček po min. 5 cm; Push systém s magnetem, nejsou úchyty. Další specifikace a standard nutný pro ocenění viz. oddíl A – H. Materiály jsou specifikovány ve slozce "Produktové listy dekoru". Kování BLUM. Výsuvy na kontejnery kulicovke Strong s dotahem. Síla desek dle specifikace ZD. Kovové konstrukce na míru. Všechny komponenty zcela splňují veskere specifikace zadávací dokumentace. Provedení výrobku zcela splňuje veskere specifikace zadávací dokumentace. Shledá-li zadavatel nabízené plnění v nesouladu se specifikací, bude nabízené plnění uvedeno do přílohy dodatek. Provedení výrobku zcela splňuje veskere specifikace zadávací dokumentace. Shledá-li zadavatel nabízené plnění v nesouladu se specifikací, bude nabízené plnění uvedeno do přílohy dodatek.

říška nízká, zásuvková /atyp/ Rozměry celkové /šířka x hloubka x výška/ 800 x 420 x 750 mm, včetně soklu s kluzáky. Korpus skříň se vsazenými pevnými zády, sokl oboustranně uskočený. Vše z materiálu DTD s povrchovou úpravou CPL tl. min. 18 mm; hrany ABS 2 mm, čilka zásuvek s průběžnými Al. lištami, s čtyřmi zásuvkami - lamino s pevným dnem, pro zátěž min. 15 kg. Barevnost: čilka zásuvek – 01, sokl – 02, korpus včetně zad a zásuvek – 05. Pino-výšus s tlumeným dověšením. Další specifikace a standard nutný pro ocenění viz. oddíl A – H. Materiály jsou specifikovány ve slozce "Produktové listy dekoru". Kování BLUM. Výsuvy na kontejnery kulicovke Strong s dotahem. Síla desek dle specifikace ZD. Kovové konstrukce na míru. Všechny komponenty zcela splňují veskere specifikace zadávací dokumentace. Provedení výrobku zcela splňuje veskere specifikace zadávací dokumentace. Shledá-li zadavatel nabízené plnění v nesouladu se specifikací, bude nabízené plnění uvedeno do přílohy dodatek.

říška nízká, zásuvková /atyp/ Rozměry celkové /šířka x hloubka x výška/ 800 x 420 x 750 mm, včetně soklu s kluzáky. Korpus skříň se vsazenými pevnými zády, sokl oboustranně uskočený. Vše z materiálu DTD s povrchovou úpravou CPL tl. min. 18 mm; hrany ABS 2 mm, čilka zásuvek s průběžnými Al. lištami, s čtyřmi zásuvkami - lamino s pevným dnem, pro zátěž min. 15 kg. Barevnost: čilka zásuvek – 10, sokl – 02, korpus včetně zad a zásuvek – 07. Pino-výšus s tlumeným dověšením. Další specifikace a standard nutný pro ocenění viz. oddíl A – H. Materiály jsou specifikovány ve slozce "Produktové listy dekoru". Kování BLUM. Výsuvy na kontejnery kulicovke Strong s dotahem. Síla desek dle specifikace ZD. Kovové konstrukce na míru. Všechny komponenty zcela splňují veskere specifikace zadávací dokumentace. Provedení výrobku zcela splňuje veskere specifikace zadávací dokumentace. Shledá-li zadavatel nabízené plnění v nesouladu se specifikací, bude nabízené plnění uvedeno do přílohy dodatek.

říška středně-vysoká, zásuvková /atyp/ Rozměry celkové /šířka x hloubka x výška/ 800 x 420 x 1200 mm, včetně soklu s kluzáky. Korpus skříň se vsazenými pevnými zády, sokl oboustranně uskočený. Vše z materiálu DTD s povrchovou úpravou CPL tl. min. 18 mm; hrany ABS 2 mm, čilka zásuvek s průběžnými Al. lištami, s pěti zásuvkami - lamino s pevným dnem, pro zátěž min. 15 kg. Barevnost: čilka zásuvek – 01, sokl – 02, korpus včetně zad a zásuvek – 05. Pino-výšus s tlumeným dověšením. Další specifikace a standard nutný pro ocenění viz. oddíl A – H. Materiály jsou specifikovány ve slozce "Produktové listy dekoru". Kování BLUM. Výsuvy na kontejnery kulicovke Strong s dotahem. Síla desek dle specifikace ZD. Kovové konstrukce na míru. Všechny komponenty zcela splňují veskere specifikace zadávací dokumentace. Provedení výrobku zcela splňuje veskere specifikace zadávací dokumentace. Shledá-li zadavatel nabízené plnění v nesouladu se specifikací, bude nabízené plnění uvedeno do přílohy dodatek.

3.6b+	SKřížka středně-vysoká, zásuvková /atyp/	<p>Rozměry celkové /šířka x hloubka x výška/ 800 x 420 x 1200 mm, včetně soklu s kluzáky. Korpus skříň se vsazenými pevnými zády, sokl oboustranně uskočený. Vše z materiálu DTD s povrchovou úpravou CPL tl. min. 18 mm; hrany ABS 2 mm, člika zásuvek s průběžnými Al. lištami, s pěti zásuvkami - lamino s pevným dnem, pro zátěž min. 15 kg. Barevnost: člika zásuvek – 10, sokl – 02, korpus včetně zad a zásuvek – 07. Píno-výšuv s tlumeným dověšením. Další specifikace a standard nutný pro ocenění viz. oddíly A – H.</p>	0	0	1	
3.6c	SKřížka nízká, zásuvková /atyp/	<p>Rozměry celkové /šířka x hloubka x výška/ 400 x 420 x 750 mm, včetně soklu s kluzáky. Korpus skříň se vsazenými pevnými zády, sokl oboustranně uskočený. Vše z materiálu DTD s povrchovou úpravou CPL tl. min. 18 mm; hrany ABS 2 mm, člika zásuvek s průběžnými Al. lištami, s čtyřmi zásuvkami - lamino s pevným dnem, pro zátěž min. 15 kg. Barevnost: člika zásuvek – 01, sokl – 02, korpus včetně zad a zásuvek – 05. Píno-výšuv s tlumeným dověšením. Další specifikace a standard nutný pro ocenění viz. oddíly A – H.</p>	3	0	0	
3.7a	SKřížka nízká s posuvnými dveřmi, uzamykatelná /atyp	<p>Rozměry celkové /šířka x hloubka x výška/ 1600 x 420 x 750 mm, včetně soklu s kluzáky. Korpus skříň se vsazenými pevnými zády, sokl oboustranně uskočený. Vše z materiálu DTD s povrchovou úpravou CPL tl. min. 18 mm; hrany ABS 2 mm, se dvěma nastavitelnými policemi. 2x dveře posuvné. Barevnost: dveře – 04, sokl – 02, korpus včetně zad a polic – 05. Posuv v Al. lištách, vedení horní. Nejsou uchytí. Další specifikace a standard nutný pro ocenění viz. oddíly A – H.</p>	4	0	0	
3.7a+	SKřížka nízká s posuvnými dveřmi, uzamykatelná /atyp/	<p>Rozměry celkové /šířka x hloubka x výška/ 1600 x 420 x 750 mm, včetně soklu s kluzáky. Korpus skříň se vsazenými pevnými zády, sokl oboustranně uskočený. Vše z materiálu DTD s povrchovou úpravou CPL tl. min. 18 mm; hrany ABS 2 mm, se dvěma nastavitelnými policemi. 2x dveře posuvné. Barevnost: dveře – 01, sokl – 02, korpus včetně zad a polic – 05. Posuv v Al. lištách, vedení horní. Nejsou uchytí. Další specifikace a standard nutný pro ocenění viz. oddíly A – H.</p>	2	1	1	
3.7a+ s trezorem	SKřížka nízká s posuvnými dveřmi, uzamykatelná /atyp/ vč. trezoru	<p>Popis viz. 3.7a+. Dodavatel provede montáž trezoru, který dodá objednatel (předpokládáné vnější rozměry trezoru cca 35x25x25 cm). Další specifikace a standard nutný pro ocenění viz. oddíly A – H.</p>	0	1	1	

křížka středně-vysoká, zásuvková /atyp/ Rozměry celkové /šířka x hloubka x výška/ 800 x 20 x 1200 mm, včetně soklu s kluzáky. Korpus skříň se vsazenými pevnými zády, sokl oboustranně uskočený. Vše z materiálu DTD s povrchovou úpravou CPL tl. min. 18 mm; hrany ABS 2 mm, člika zásuvek s průběžnými Al. lištami, s pěti zásuvkami - lamino s pevným dnem, pro zátěž min. 15 kg. Barevnost: člika zásuvek – **10**, sokl – **02**, korpus včetně zad a zásuvek – **07**. Píno-výšuv s tlumeným dověšením. Další specifikace a standard nutný pro ocenění viz. oddíly A – H. Materiály jsou specifikovány ve slozce "Produktové listy dekoru". ovani BLUM. Výšuvy na kontejner kulicové Strong s dotahem. Síla desek dle specifikace D. Kovové konstrukce na míru. Všechny komponenty zcela splňují veškeré specifikace zadávací dokumentace. Provedení výrobku zcela splňuje veškeré specifikace zadávací dokumentace. Shledá-li zadavatel nabízené plnění v nesouladu se specifikací, bude nabízené plnění uvedeno do souladu se zadávací dokumentací. Není-li definice dostacující, poskytnete dodavatel doplnění/upřesnění na základě vyzvy.

křížka nízká, zásuvková /atyp/ Rozměry celkové /šířka x hloubka x výška/ 400 x 420 x 750 m, včetně soklu s kluzáky. Korpus skříň se vsazenými pevnými zády, sokl oboustranně skočený. Vše z materiálu DTD s povrchovou úpravou CPL tl. min. 18 mm; hrany ABS 2 mm, člika zásuvek s průběžnými Al. lištami, s čtyřmi zásuvkami - lamino s pevným dnem, pro zátěž in. 15 kg. Barevnost: člika zásuvek – **01**, sokl – **02**, korpus včetně zad a zásuvek – **05**. Píno-výšuv s tlumeným dověšením. Další specifikace a standard nutný pro ocenění viz. oddíly A – H. Materiály jsou specifikovány ve slozce "Produktové listy dekoru". Kovani BLUM. Výšuvy na otevírací kulicové Strong s dotahem. Síla desek dle specifikace ZD. Kovové konstrukce na míru. Všechny komponenty zcela splňují veškeré specifikace zadávací dokumentace. Provedení výrobku zcela splňuje veškeré specifikace zadávací dokumentace. Shledá-li zadavatel nabízené plnění v nesouladu se specifikací, bude nabízené plnění uvedeno do souladu se zadávací dokumentací. Není-li definice dostacující, poskytnete dodavatel doplnění/upřesnění na základě vyzvy.

křížka nízká s posuvnými dveřmi, uzamykatelná /atyp Rozměry celkové /šířka x hloubka x výška/ 1600 x 420 x 750 mm, včetně soklu s kluzáky. Korpus skříň se vsazenými pevnými zády, sokl oboustranně uskočený. Vše z materiálu DTD s povrchovou úpravou CPL tl. min. 18 m, hrany ABS 2 mm, se dvěma nastavitelnými policemi. 2x dveře posuvné. Barevnost: veře – **04**, sokl – **02**, korpus včetně zad a polic – **05**. Posuv v Al. lištách, vedení horní. Nejsou uchytí. Další specifikace a standard nutný pro ocenění viz. oddíly A – H. Materiály jsou specifikovány ve slozce "Produktové listy dekoru". Kovani BLUM. Výšuvy na kontejner kulicové Strong s dotahem. Síla desek dle specifikace ZD. Kovové konstrukce na míru. Všechny komponenty zcela splňují veškeré specifikace zadávací dokumentace. Provedení výrobku zcela splňuje veškeré specifikace zadávací dokumentace. Shledá-li zadavatel nabízené plnění v nesouladu se specifikací, bude nabízené plnění uvedeno do souladu se zadávací dokumentací. Není-li definice dostacující, poskytnete dodavatel doplnění/upřesnění a základě vyzvy.

křížka nízká s posuvnými dveřmi, uzamykatelná /atyp/ Rozměry celkové /šířka x hloubka x výška/ 1600 x 420 x 750 mm, včetně soklu s kluzáky. Korpus skříň se vsazenými pevnými zády, sokl oboustranně uskočený. Vše z materiálu DTD s povrchovou úpravou CPL tl. min. 18 m, hrany ABS 2 mm, se dvěma nastavitelnými policemi. 2x dveře posuvné. Barevnost: veře – **01**, sokl – **02**, korpus včetně zad a polic – **05**. Posuv v Al. lištách, vedení horní. Nejsou uchytí. Další specifikace a standard nutný pro ocenění viz. oddíly A – H. Materiály jsou specifikovány ve slozce "Produktové listy dekoru". Kovani BLUM. Výšuvy na kontejner kulicové Strong s dotahem. Síla desek dle specifikace ZD. Kovové konstrukce na míru. Všechny komponenty zcela splňují veškeré specifikace zadávací dokumentace. Provedení výrobku zcela splňuje veškeré specifikace zadávací dokumentace. Shledá-li zadavatel nabízené plnění v nesouladu se specifikací, bude nabízené plnění uvedeno do souladu se zadávací dokumentací. Není-li definice dostacující, poskytnete dodavatel doplnění/upřesnění a základě vyzvy.

křížka nízká s posuvnými dveřmi, uzamykatelná /atyp/ vč. trezoru Popis viz. 3.7a+. odavatel provede montáž trezoru, který dodá objednatel (předpokládáné vnější rozměry rezu cca 35x25x25 cm). Další specifikace a standard nutný pro ocenění viz. oddíly A – H. Materiály jsou specifikovány ve slozce "Produktové listy dekoru". Kovani BLUM. Výšuvy na otevírací kulicové Strong s dotahem. Síla desek dle specifikace ZD. Kovové konstrukce na míru. Všechny komponenty zcela splňují veškeré specifikace zadávací dokumentace. Provedení výrobku zcela splňuje veškeré specifikace zadávací dokumentace. Shledá-li zadavatel nabízené plnění v nesouladu se specifikací, bude nabízené plnění uvedeno do souladu se zadávací dokumentací. Není-li definice dostacující, poskytnete dodavatel doplnění/upřesnění na základě vyzvy.

3.7a++	SKřížka nízká s posuvnými dveřmi, uzamykatelná /atyp/	Rozměry celkové /šířka x hloubka x výška/ 1600 x 420 x 750 mm, včetně soklu s kluzáky. Korpus skříň se vsazenými pevnými zády, sokl oboustranně uskočený. Vše z materiálu DTD s povrchovou úpravou CPL tl. min. 18 mm, hrany ABS 2 mm, se dvěma nastavitelnými policemi. 2x dveře posuvné. Barevnost: dveře – 10, sokl – 02, korpus včetně zad a polic – 07. Posuv v Al. lištách, vedení horní. Nejsou úchyty. Další specifikace a standard nutný pro ocenění viz. oddíl A – H.	0	2	0
3.7b	SKřížka středně vysoká s posuvnými dveřmi, uzamykatelná /atyp/	Rozměry celkové /šířka x hloubka x výška/ 1600 x 420 x 1200 mm, včetně soklu s kluzáky. Korpus skříň se vsazenými pevnými zády, sokl oboustranně uskočený. Vše z materiálu DTD s povrchovou úpravou CPL tl. min. 18 mm, hrany ABS 2 mm, se třemi nastavitelnými policemi. 2x dveře posuvné. Barevnost: dveře – 04, sokl – 02, korpus včetně zad a polic – 05. Posuv v Al. lištách, vedení horní. Nejsou úchyty. Další specifikace a standard nutný pro ocenění viz. oddíl A – H.	1	0	1
3.7b+	SKřížka středně vysoká s posuvnými dveřmi, uzamykatelná /atyp/	Rozměry celkové /šířka x hloubka x výška/ 1600 x 420 x 1200 mm, včetně soklu s kluzáky. Korpus skříň se vsazenými pevnými zády, sokl oboustranně uskočený. Vše z materiálu DTD s povrchovou úpravou CPL tl. min. 18 mm, hrany ABS 2 mm, se třemi nastavitelnými policemi. 2x dveře posuvné. Barevnost: dveře – 10, sokl – 02, korpus včetně zad a polic – 07. Posuv v Al. lištách, vedení horní. Nejsou úchyty. Další specifikace a standard nutný pro ocenění viz. oddíl A – H.	0	5	4
3.7c	SKřížka nízká s posuvnými dveřmi, uzamykatelná /atyp/	Rozměry celkové /šířka x hloubka x výška/ 1200 x 420 x 750 mm, včetně soklu s kluzáky. Korpus skříň se vsazenými pevnými zády, sokl oboustranně uskočený. Vše z materiálu DTD s povrchovou úpravou CPL tl. min. 18 mm, hrany ABS 2 mm, se dvěma nastavitelnými policemi. 2x dveře posuvné. Barevnost: dveře – 01, sokl – 02, korpus včetně zad a polic – 05. Posuv v Al. lištách, vedení horní. Nejsou úchyty. Další specifikace a standard nutný pro ocenění viz. oddíl A – H.	6	1	1
3.7c+	SKřížka nízká s posuvnými dveřmi, uzamykatelná /atyp/	Rozměry celkové /šířka x hloubka x výška/ 1200 x 420 x 750 mm, včetně soklu s kluzáky. Korpus skříň se vsazenými pevnými zády, sokl oboustranně uskočený. Vše z materiálu DTD s povrchovou úpravou CPL tl. min. 18 mm, hrany ABS 2 mm, se dvěma nastavitelnými policemi. 2x dveře posuvné. Barevnost: dveře – 10, sokl – 02, korpus včetně zad a polic – 07. Posuv v Al. lištách, vedení horní. Nejsou úchyty. Další specifikace a standard nutný pro ocenění viz. oddíl A – H.	0	1	1

křížka nízká s posuvnými dveřmi, uzamykatelná /atyp/ Rozměry celkové /šířka x hloubka x výška/ 1600 x 420 x 750 mm, včetně soklu s kluzáky. Korpus skříň se vsazenými pevnými zády, sokl oboustranně uskočený. Vše z materiálu DTD s povrchovou úpravou CPL tl. min. 18 mm, hrany ABS 2 mm, se dvěma nastavitelnými policemi. 2x dveře posuvné. Barevnost: dveře – 10, sokl – 02, korpus včetně zad a polic – 07. Posuv v Al. lištách, vedení horní. Nejsou úchyty. Další specifikace a standard nutný pro ocenění viz. oddíl A – H. Materiály jsou specifikovány ve slozce "Produktové listy dekoru". Kování BLUM. Vysuvy na kontejnery kulicové Strong s dotahem. Síla desek dle specifikace ZD. Kovové konstrukce na íru. Všechny komponenty zcela splňují veškeré specifikace zadávací dokumentace. Shledá-li zadavatel nabízené plnění v nesouladu se specifikací, bude nabízené plnění uvedeno do buhady se zadávací dokumentací. Není-li definice dostacující, poskytnete dodavatel opínení/upresnení na zaklade vyzvy.

křížka středně vysoká s posuvnými dveřmi, uzamykatelná /atyp/ Rozměry celkové /šířka x hloubka x výška/ 1600 x 420 x 1200 mm, včetně soklu s kluzáky. Korpus skříň se vsazenými pevnými zády, sokl oboustranně uskočený. Vše z materiálu DTD s povrchovou úpravou CPL tl. min. 18 mm, hrany ABS 2 mm, se třemi nastavitelnými policemi. 2x dveře posuvné. Barevnost: dveře – 04, sokl – 02, korpus včetně zad a polic – 05. Posuv v Al. lištách, vedení horní. Nejsou úchyty. Další specifikace a standard nutný pro ocenění viz. oddíl A – H. Materiály jsou specifikovány ve slozce "Produktové listy dekoru". Kování BLUM. Vysuvy na kontejnery kulicové Strong s dotahem. Síla desek dle specifikace ZD. Kovové konstrukce na íru. Všechny komponenty zcela splňují veškeré specifikace zadávací dokumentace. Shledá-li zadavatel nabízené plnění v nesouladu se specifikací, bude nabízené plnění uvedeno do buhady se zadávací dokumentací. Není-li definice dostacující, poskytnete dodavatel opínení/upresnení na zaklade vyzvy.

křížka středně vysoká s posuvnými dveřmi, uzamykatelná /atyp/ Rozměry celkové /šířka x hloubka x výška/ 1600 x 420 x 1200 mm, včetně soklu s kluzáky. Korpus skříň se vsazenými pevnými zády, sokl oboustranně uskočený. Vše z materiálu DTD s povrchovou úpravou CPL tl. min. 18 mm, hrany ABS 2 mm, se třemi nastavitelnými policemi. 2x dveře posuvné. Barevnost: dveře – 10, sokl – 02, korpus včetně zad a polic – 07. Posuv v Al. lištách, vedení horní. Nejsou úchyty. Další specifikace a standard nutný pro ocenění viz. oddíl A – H. Materiály jsou specifikovány ve slozce "Produktové listy dekoru". Kování BLUM. Vysuvy na kontejnery kulicové Strong s dotahem. Síla desek dle specifikace ZD. Kovové konstrukce na íru. Všechny komponenty zcela splňují veškeré specifikace zadávací dokumentace. Shledá-li zadavatel nabízené plnění v nesouladu se specifikací, bude nabízené plnění uvedeno do buhady se zadávací dokumentací. Není-li definice dostacující, poskytnete dodavatel opínení/upresnení na zaklade vyzvy.

křížka nízká s posuvnými dveřmi, uzamykatelná /atyp/ Rozměry celkové /šířka x hloubka x výška/ 1200 x 420 x 750 mm, včetně soklu s kluzáky. Korpus skříň se vsazenými pevnými zády, sokl oboustranně uskočený. Vše z materiálu DTD s povrchovou úpravou CPL tl. min. 18 mm, hrany ABS 2 mm, se dvěma nastavitelnými policemi. 2x dveře posuvné. Barevnost: dveře – 01, sokl – 02, korpus včetně zad a polic – 05. Posuv v Al. lištách, vedení horní. Nejsou úchyty. Další specifikace a standard nutný pro ocenění viz. oddíl A – H. Materiály jsou specifikovány ve slozce "Produktové listy dekoru". Kování BLUM. Vysuvy na kontejnery kulicové Strong s dotahem. Síla desek dle specifikace ZD. Kovové konstrukce na íru. Všechny komponenty zcela splňují veškeré specifikace zadávací dokumentace. Shledá-li zadavatel nabízené plnění v nesouladu se specifikací, bude nabízené plnění uvedeno do buhady se zadávací dokumentací. Není-li definice dostacující, poskytnete dodavatel opínení/upresnení na zaklade vyzvy.

křížka nízká s posuvnými dveřmi, uzamykatelná /atyp/ Rozměry celkové /šířka x hloubka x výška/ 1200 x 420 x 750 mm, včetně soklu s kluzáky. Korpus skříň se vsazenými pevnými zády, sokl oboustranně uskočený. Vše z materiálu DTD s povrchovou úpravou CPL tl. min. 18 mm, hrany ABS 2 mm, se dvěma nastavitelnými policemi. 2x dveře posuvné. Barevnost: dveře – 10, sokl – 02, korpus včetně zad a polic – 07. Posuv v Al. lištách, vedení horní. Nejsou úchyty. Další specifikace a standard nutný pro ocenění viz. oddíl A – H. Materiály jsou specifikovány ve slozce "Produktové listy dekoru". Kování BLUM. Vysuvy na kontejnery kulicové Strong s dotahem. Síla desek dle specifikace ZD. Kovové konstrukce na íru. Všechny komponenty zcela splňují veškeré specifikace zadávací dokumentace. Shledá-li zadavatel nabízené plnění v nesouladu se specifikací, bude nabízené plnění uvedeno do buhady se zadávací dokumentací. Není-li definice dostacující, poskytnete dodavatel opínení/upresnení na zaklade vyzvy.

3.7c++	Skříňka nízká s posuvnými dveřmi, uzamykatelná /atyp/	<p>Rozměry celkové /šířka x hloubka x výška/ 1200 x 420 x 750 mm, včetně soklu s kluzáky. Korpus skříňné se vsazenými pevnými zády, sokl oboustranně uskočený. Vše z materiálu DTD s povrchovou úpravou CPL tl. min. 18 mm, hrany ABS 2 mm, se dvěma nastavitelnými policemi. 2x dveře posuvné. Barevnost: dveře – 04, sokl – 02, korpus včetně zad a polic – 05. Posuv v Al. listách, vedení horní. Nejsou uchytí. Další specifikace a standard nutný pro ocenění viz. oddíl A – H.</p>	3	1	0	4
3.8	Skříňka doplňková /atyp/	<p>Rozměry celkové /šířka x hloubka x výška/ 600 x 420 x 750 mm. Korpus skříňky se vsazenými pevnými zády, jedna police. Vše z materiálu DTD s povrchovou úpravou CPL tl. min. 18 mm; hrany ABS 2 mm, horní deska zesílená tl. min 25 mm. Barevnost: korpus včetně zad a polic – 05. Prvek určený k případné úpravě rozměrů, po doměření skutečných rozměrů místnosti !!! doměřit před výrobou, dle skutečných rozměrů v sestavě, po montáži ostatních navazujících prvků !!! Další specifikace a standard nutný pro ocenění viz. oddíl A – H.</p>	13	3	3	19
3.8+	Skříňka doplňková /atyp/	<p>Rozměry celkové /šířka x hloubka x výška/ 800 x 600 x 750 mm. Korpus skříňky se vsazenými pevnými zády, jedna police. Vše z materiálu DTD s povrchovou úpravou CPL tl. min. 18 mm; hrany ABS 2 mm, horní deska zesílená tl. min. 25 mm. Barevnost: korpus včetně zad a polic – 09. Prvek určený k případné úpravě rozměrů, po doměření skutečných rozměrů místnosti !!! doměřit před výrobou, dle skutečných rozměrů v sestavě, po montáži ostatních navazujících prvků !!! Další specifikace a standard nutný pro ocenění viz. oddíl A – H.</p>	0	1	3	4
3.8a	Skříňka doplňková /atyp/	<p>Rozměry celkové /šířka x hloubka x výška/ 600 x 420 x 750 mm. Korpus skříňky se vsazenými pevnými zády, jedna police. Vše z materiálu DTD s povrchovou úpravou CPL tl. min. 18 mm; hrany ABS 2 mm, horní deska zesílená tl. min. 25 mm. Barevnost: korpus včetně zad a polic – 07. Prvek určený k případné úpravě rozměrů, po doměření skutečných rozměrů místnosti !!! doměřit před výrobou, dle skutečných rozměrů v sestavě, po montáži ostatních navazujících prvků !!! Další specifikace a standard nutný pro ocenění viz. oddíl A – H.</p>	0	5	7	12
3.8k1	Skříňka doplňková – kuchyňka /atyp/	<p>Rozměry celkové /šířka x hloubka x výška/ 423/ 221 x 420 x 2000 mm. Korpus skříňky se vsazenými pevnými zády, atypické skosení bočních stěn – úhel nutno doměřit - doměření volného prostoru po osazení souvisejícího nábytku !!! Pět polic, stavitelných výškově. Vše z materiálu DTD s povrchovou úpravou CPL tl. min. 18 mm; hrany ABS 2 mm. Barevnost: korpus včetně zad a polic – 05, horní dvířka – 01, spodní dvířka – 04. Prvek určený k případné úpravě rozměrů, po doměření skutečných rozměrů místnosti a ustavení ostatních prvků v sestavě. Výroba po aktuálním doměření, s úpravou přístupů elektro, dle koordinace se stavbou !!! Další specifikace a standard nutný pro ocenění viz. oddíl A – H.</p>	0	0	1	1

Skříňka nízká s posuvnými dveřmi, uzamykatelná /atyp/ Rozměry celkové /šířka x hloubka x výška/ 1200 x 420 x 750 mm, včetně soklu s kluzáky. Korpus skříňné se vsazenými pevnými zády, sokl oboustranně uskočený. Vše z materiálu DTD s povrchovou úpravou CPL tl. min. 18 mm, hrany ABS 2 mm, se dvěma nastavitelnými policemi. 2x dveře posuvné. Barevnost: dveře – 04, sokl – 02, korpus včetně zad a polic – 05. Posuv v Al. listách, vedení horní. Nejsou uchytí. Další specifikace a standard nutný pro ocenění viz. oddíl A – H. Materiály jsou specifikovány ve slozce "Produktové listy dekoru". Kování BLUM. Vysuvy na kontejner kulicovky Strong s dotahem. Síla desek dle specifikace ZD. Kovové konstrukce na míru. Všechny komponenty zcela splňují veskere specifikace zadávací dokumentace. Provedení výrobku zcela splňuje veskere specifikace zadávací dokumentace. Sledá-li zadavatel nabízené plnění v nesouladu se specifikací, bude nabízené plnění uvedeno do souladu se zadávací dokumentací. Není-li definice dostacující, poskytnete dodavatel doplnění/upresnění na základě vyzvy.

Skříňka doplňková /atyp/ Rozměry celkové /šířka x hloubka x výška/ 600 x 420 x 750 mm. Korpus skříňky se vsazenými pevnými zády, jedna police. Vše z materiálu DTD s povrchovou úpravou CPL tl. min. 18 mm; hrany ABS 2 mm, horní deska zesílená tl. min 25 mm. Barevnost: korpus včetně zad a polic – 05. Prvek určený k případné úpravě rozměrů, po doměření skutečných rozměrů místnosti !!! doměřit před výrobou, dle skutečných rozměrů v sestavě, po montáži ostatních navazujících prvků !!! Další specifikace a standard nutný pro ocenění viz. oddíl A – H. Materiály jsou specifikovány ve slozce "Produktové listy dekoru". Kování BLUM. Vysuvy na kontejner kulicovky Strong s dotahem. Síla desek dle specifikace ZD. Kovové konstrukce na míru. Všechny komponenty zcela splňují veskere specifikace zadávací dokumentace. Provedení výrobku zcela splňuje veskere specifikace zadávací dokumentace. Sledá-li zadavatel nabízené plnění v nesouladu se specifikací, bude nabízené plnění uvedeno do souladu se zadávací dokumentací. Není-li definice dostacující, poskytnete dodavatel doplnění/upresnění na základě vyzvy.

Skříňka doplňková /atyp/ Rozměry celkové /šířka x hloubka x výška/ 800 x 600 x 750 mm. Korpus skříňky se vsazenými pevnými zády, jedna police. Vše z materiálu DTD s povrchovou úpravou CPL tl. min. 18 mm; hrany ABS 2 mm, horní deska zesílená tl. min. 25 mm. Barevnost: korpus včetně zad a polic – 09. Prvek určený k případné úpravě rozměrů, po doměření skutečných rozměrů místnosti !!! doměřit před výrobou, dle skutečných rozměrů v sestavě, po montáži ostatních navazujících prvků !!! Další specifikace a standard nutný pro ocenění viz. oddíl A – H. Materiály jsou specifikovány ve slozce "Produktové listy dekoru". Kování BLUM. Vysuvy na kontejner kulicovky Strong s dotahem. Síla desek dle specifikace ZD. Kovové konstrukce na míru. Všechny komponenty zcela splňují veskere specifikace zadávací dokumentace. Provedení výrobku zcela splňuje veskere specifikace zadávací dokumentace. Sledá-li zadavatel nabízené plnění v nesouladu se specifikací, bude nabízené plnění uvedeno do souladu se zadávací dokumentací. Není-li definice dostacující, poskytnete dodavatel doplnění/upresnění na základě vyzvy.

Skříňka doplňková /atyp/ Rozměry celkové /šířka x hloubka x výška/ 600 x 420 x 750 mm. Korpus skříňky se vsazenými pevnými zády, jedna police. Vše z materiálu DTD s povrchovou úpravou CPL tl. min. 18 mm; hrany ABS 2 mm, horní deska zesílená tl. min. 25 mm. Barevnost: korpus včetně zad a polic – 07. Prvek určený k případné úpravě rozměrů, po doměření skutečných rozměrů místnosti !!! doměřit před výrobou, dle skutečných rozměrů v sestavě, po montáži ostatních navazujících prvků !!! Další specifikace a standard nutný pro ocenění viz. oddíl A – H. Materiály jsou specifikovány ve slozce "Produktové listy dekoru". Kování BLUM. Vysuvy na kontejner kulicovky Strong s dotahem. Síla desek dle specifikace ZD. Kovové konstrukce na míru. Všechny komponenty zcela splňují veskere specifikace zadávací dokumentace. Provedení výrobku zcela splňuje veskere specifikace zadávací dokumentace. Sledá-li zadavatel nabízené plnění v nesouladu se specifikací, bude nabízené plnění uvedeno do souladu se zadávací dokumentací. Není-li definice dostacující, poskytnete dodavatel doplnění/upresnění na základě vyzvy.

Skříňka doplňková – kuchyňka /atyp/ Rozměry celkové /šířka x hloubka x výška/ 423/ 221 x 420 x 2000 mm. Korpus skříňky se vsazenými pevnými zády, atypické skosení bočních stěn – úhel nutno doměřit - doměření volného prostoru po osazení souvisejícího nábytku !!! Pět polic, stavitelných výškově. Vše z materiálu DTD s povrchovou úpravou CPL tl. min. 18 mm; hrany ABS 2 mm. Barevnost: korpus včetně zad a polic – 05, horní dvířka – 01, spodní dvířka – 04. Prvek určený k případné úpravě rozměrů, po doměření skutečných rozměrů místnosti a ustavení ostatních prvků v sestavě. Výroba po aktuálním doměření, s úpravou přístupů elektro, dle koordinace se stavbou !!! Další specifikace a standard nutný pro ocenění viz. oddíl A – H. Materiály jsou specifikovány ve slozce "Produktové listy dekoru". Kování BLUM. Vysuvy na kontejner kulicovky Strong s dotahem. Síla desek dle specifikace ZD. Kovové konstrukce na míru. Všechny komponenty zcela splňují veskere specifikace zadávací dokumentace. Provedení výrobku zcela splňuje veskere specifikace zadávací dokumentace. Sledá-li zadavatel nabízené plnění v nesouladu se specifikací, bude nabízené plnění uvedeno do souladu se zadávací dokumentací. Není-li definice dostacující, poskytnete dodavatel doplnění/upresnění na základě vyzvy.

3.8k2	Skříňka doplňková - nástavec /atyp/	<p>Rozměry celkové /šířka x hloubka x výška/ 600 x 420 x 700 mm. Korpus skříňky se vsazenými pevnými zády, jedna police Vše z materiálu DTD s povrchovou úpravou CPL tl. min. 18 mm; hrany ABS 2 mm. Barevnost: korpus včetně zad a police - 05. Prvek určený k případné úpravě rozměrů, po doměření skutečných rozměrů místnosti a spodní skříňky na lednici, s úpravou průstupů elektro, dle koordinace se stavbou !!! Další specifikace a standard nutný pro ocenění viz. oddíl A – H.</p>	0	1	2
3.9	Skříňka na televizi, středně-vysoká, s uzamykáním, dvoudveřová /atyp/	<p>Rozměry celkové /šířka x hloubka x výška/ 1350 x 250 x 1286 mm. Korpus skříňe se vsazenými zdvojenými pevnými zády, pro skryté vedení elektro a TV viz. det. Vše z materiálu DTD s povrchovou úpravou CPL tl. min. 18 mm, hrany ABS 2 mm. Dvoudílná dvířka, naložená. Barevnost: dveře a sokl – 10, korpus včetně zad – 06. Závěsy dveří skryté, s tlumeným dověním. Push systém s magnetem, nejsou úchyty. Další specifikace a standard nutný pro ocenění viz. oddíl A – H.</p>	1	1	1
6.1a	Pracovní linka – základní sestava / atyp/	<p>korpus horních skříňek se vsazenými pevnými zády, police, viz. det. Vše z materiálu DTD s povrchovou úpravou CPL tl. min. 18 mm; hrany ABS 2 mm. Barevnost: horní dvířka a výklopy – 01, korpus volných, nezakrytých polic včetně zad a polic – 05, korpus horních skříňek včetně zad a polic uvnitř skříňek - 02. Závěsy dveří s tlumeným dověním; předvrtané díry pro ukotvení políček po min. 5 cm. Spodní část pracovní linky: pokud není dále v textu uvedeno jinak platí vše z materiálu DTD s povrchovou úpravou CPL tl. min. 18 mm (odlišná povrchová úprava nebo tloušťka jsou uvedeny u konkrétní části pracovní linky); hrany ABS 2 mm. Spodní skříňky – zásuvky a výsuvné kontejnery s průběžnou AL. lištou, barevnost: dvířka– 04, sokl pevný – 02, korpus včetně zad a polic – 02. Skříňky pro dřež a umyvátko - korpus skříňe se vsazenými pevnými zády, jedna police, barevnost: dveře – 01, korpus včetně zad a police – 02. Závěsy, plno-výsuvy s nosností min. 30 kg. Dveře s tlumeným dověním; předvrtané díry pro ukotvení políček po min. 5 cm; Push systém s magnetem, nejsou úchyty. Uzamykání výsuvného kontejneru pod dřežem. Pojezdový díl, pod umyvátkem vybaven třemi koši na odpad – systémové řešení. Pracovní deska s povrchovou úpravou HPL, barevnost: 03. Bočnice tl. min. 25 mm, dle pozice, povrchová úprava CPL. Další specifikace a standard nutný pro ocenění viz. oddíl A – H.</p>	4	2	3
6.1a+	Pracovní linka – základní sestava /atyp/	<p>Rozměry celkové /šířka x hloubka x výška/ 1800 x 600 x 2500 mm. Boční moduly 600 mm; střední modul 600 mm. Dřež vlevo. Horní část pracovní linky: korpus horních skříňek se vsazenými pevnými zády, police, viz. det. Vše z materiálu DTD s povrchovou úpravou CPL tl. min. 18 mm; hrany ABS 2 mm. Barevnost: horních dvířka a výklopy – 01, korpus volných, nezakrytých polic včetně zad a polic – 05, korpus horních skříňek včetně zad a polic uvnitř skříňek - 02. Závěsy dveří s tlumeným dověním; předvrtané díry pro ukotvení políček po min. 5 cm; Spodní část pracovní linky: pokud není dále v textu uvedeno jinak, platí vše z materiálu DTD s povrchovou úpravou CPL tl. min. 18 mm (odlišná povrchová úprava nebo tloušťka jsou uvedeny u konkrétní části pracovní linky); hrany ABS 2 mm. Spodní skříňky – zásuvky a výsuvné kontejnery s průběžnou AL. lištou, barevnost: dveře– 04, sokl pevný – 02, korpus včetně zad a polic – 02. Skříňky pro dřež a umyvátko - korpus skříňe se vsazenými pevnými zády, jedna police, barevnost: dveře– 01, korpus včetně zad a police – 02. Závěsy, plno-výsuvy s nosností min. 30 kg. Dveře s tlumeným dověním; předvrtané díry pro ukotvení políček po min. 5 cm; Push systém s magnetem, nejsou úchyty. Uzamykání výsuvného kontejneru pod dřežem. Pojezdový díl, pod umyvátkem vybaven třemi koši na odpad – systémové řešení. Pracovní deska s povrchovou úpravou HPL, barevnost:03. Bočnice tl. min. 25 mm dle pozice, povrchová úprava CPL. Další specifikace a standard nutný pro ocenění viz. oddíl A – H.</p>	0	1	0
6.1b	Pracovní linka – sestava /atyp/	<p>Rozměry celkové /šířka x hloubka x výška/ 2100 x 600 x 2500 mm. Boční moduly 600 mm, střední modul 900 mm. Dřež vpravo. Platí standard a provedení DTTO 6.1a, zrcadlová sestava. Další specifikace a standard nutný pro ocenění viz. oddíl A – H.</p>	3	2	

Skříňka doplňková - nástavec /atyp/ Rozměry celkové /šířka x hloubka x výška/ 600 x 420 x 700 mm. Korpus skříňky se vsazenými pevnými zády, jedna police Vše z materiálu DTD s povrchovou úpravou CPL tl. min. 18 mm; hrany ABS 2 mm. Barevnost: korpus včetně zad a police - 05. Prvek určený k případné úpravě rozměrů, po doměření skutečných rozměrů místnosti a spodní skříňky na lednici, s úpravou průstupů elektro, dle koordinace se stavbou !!! Další specifikace a standard nutný pro ocenění viz. oddíl A – H. Materiály jsou specifikovány ve slozce "Produktové listy dekoru". Kování BLUM. Výsuvy na kontejnery kulicové Strong s dotahem. Síla desek dle specifikace ZD. Kovové konstrukce na míru. Všechny komponenty zcela splňují veškeré specifikace zadávací dokumentace. Provedení výrobku zcela splňuje veškeré specifikace zadávací dokumentace. Shledá-li zadavatel nabízené plnění v nesouladu se specifikací, bude nabízené plnění uvedeno do souladu se zadávací dokumentací. Není-li definice dostacující, poskytne dodavatel doplnění/upřesnění na základě vyzvy.

Skříňka na televizi, středně-vysoká, s uzamykáním, dvoudveřová /atyp/ Rozměry celkové /šířka x hloubka x výška/ 1350 x 250 x 1286 mm. Korpus skříňe se vsazenými zdvojenými pevnými zády, pro skryté vedení elektro a TV viz. det. Vše z materiálu DTD s povrchovou úpravou CPL tl. min. 18 mm, hrany ABS 2 mm. Dvoudílná dvířka, naložená. Barevnost: dveře a sokl – 10, korpus včetně zad – 06. Závěsy dveří skryté, s tlumeným dověním. Push systém s magnetem, nejsou úchyty. Další specifikace a standard nutný pro ocenění viz. oddíl A – H. Materiály jsou specifikovány ve slozce "Produktové listy dekoru". Kování BLUM. Výsuvy na kontejnery kulicové Strong s dotahem. Síla desek dle specifikace ZD. Kovové konstrukce na míru. Všechny komponenty zcela splňují veškeré specifikace zadávací dokumentace. Provedení výrobku zcela splňuje veškeré specifikace zadávací dokumentace. Shledá-li zadavatel nabízené plnění v nesouladu se specifikací, bude nabízené plnění uvedeno do souladu se zadávací dokumentací. Není-li definice dostacující, poskytne dodavatel doplnění/upřesnění na základě vyzvy.

Pracovní linka – základní sestava / atyp/ Rozměry celkové /šířka x hloubka x výška/ 2100 x 600 x 2500 mm. Boční moduly 600 mm, střední modul 900 mm. Dřež vlevo. Horní část pracovní linky: korpus horních skříňek se vsazenými pevnými zády, police, viz. det. Vše z materiálu DTD s povrchovou úpravou CPL tl. min. 18 mm; hrany ABS 2 mm. Barevnost: horní dvířka a výklopy – 01, korpus volných, nezakrytých polic včetně zad a polic – 05, korpus horních skříňek včetně zad a polic uvnitř skříňek - 02. Závěsy dveří s tlumeným dověním; předvrtané díry pro ukotvení políček po min. 5 cm. Spodní část pracovní linky: pokud není dále v textu uvedeno jinak platí vše z materiálu DTD s povrchovou úpravou CPL tl. min. 18 mm (odlišná povrchová úprava nebo tloušťka jsou uvedeny u konkrétní části pracovní linky); hrany ABS 2 mm. Spodní skříňky – zásuvky a výsuvné kontejnery s průběžnou AL. lištou, barevnost: dvířka– 04, sokl pevný – 02, korpus včetně zad a polic – 02. Skříňky pro dřež a umyvátko - korpus skříňe se vsazenými pevnými zády, jedna police, barevnost: dveře – 01, korpus včetně zad a police – 02. Závěsy, plno-výsuvy s nosností min. 30 kg. Dveře s tlumeným dověním; předvrtané díry pro ukotvení políček po min. 5 cm; Push systém s magnetem, nejsou úchyty. Uzamykání výsuvného kontejneru ood dřežem. Pojezdový díl. ood umyvátkem vbaven třemi koši na oodad – Pracovní linka – základní sestava /atyp/ Rozměry celkové /šířka x hloubka x výška/ 1800 x 600 x 2500 mm. Boční moduly 600 mm, střední modul 600 mm. Dřež vlevo. Horní část pracovní linky: korpus horních skříňek se vsazenými pevnými zády, police, viz. det. Vše z materiálu DTD s povrchovou úpravou CPL tl. min. 18 mm; hrany ABS 2 mm. Barevnost: horních dvířka a výklopy – 01, korpus volných, nezakrytých polic včetně zad a polic – 05, korpus horních skříňek včetně zad a polic uvnitř skříňek - 02. Závěsy dveří s tlumeným dověním; předvrtané díry pro ukotvení políček po min. 5 cm; Spodní část pracovní linky: pokud není dále v textu uvedeno jinak, platí vše z materiálu DTD s povrchovou úpravou CPL tl. min. 18 mm (odlišná povrchová úprava nebo tloušťka jsou uvedeny u konkrétní části pracovní linky); hrany ABS 2 mm. Spodní skříňky – zásuvky a výsuvné kontejnery s průběžnou AL. lištou, barevnost: dveře– 04, sokl pevný – 02, korpus včetně zad a polic – 02. Skříňky pro dřež a umyvátko - korpus skříňe se vsazenými pevnými zády, jedna police, barevnost: dveře – 01, korpus včetně zad a police – 02. Závěsy, plno-výsuvy s nosností min. 30 kg. Dveře s tlumeným dověním; předvrtané díry pro ukotvení políček po min. 5 cm; Push systém s magnetem, nejsou úchyty. Uzamykání výsuvného kontejneru ood dřežem. Pojezdový díl. ood umyvátkem vbaven třemi koši na oodad – Pracovní linka – sestava /atyp/ Rozměry celkové /šířka x hloubka x výška/ 2100 x 600 x 2500 mm. Boční moduly 600 mm, střední modul 900 mm. Dřež vpravo. Platí standard a provedení DTTO 6.1a, zrcadlová sestava. Další specifikace a standard nutný pro ocenění viz. oddíl A – H.

Materiály jsou specifikovány ve slozce "Produktové listy dekoru". Kování BLUM. Výsuvy na kontejnery kulicové Strong s dotahem. Síla desek dle specifikace ZD. Kovové konstrukce na míru. Všechny komponenty zcela splňují veškeré specifikace zadávací dokumentace. Provedení výrobku zcela splňuje veškeré specifikace zadávací dokumentace. Shledá-li zadavatel nabízené plnění v nesouladu se specifikací, bude nabízené plnění uvedeno do souladu se zadávací dokumentací. Není-li definice dostacující, poskytne dodavatel doplnění/upřesnění na základě vyzvy.

6.1b+	Pracovní linka – sestava /atyp/	Rozměry celkové /šířka x hloubka x výška/ 2100 x 600 x 2500 mm. Boční moduly 600 mm, střední modul 900 mm. Dřez vpravo. Je vypuštěno umyvátko vlevo. Platí standard a provedení DTTO 6.1a, zrcadlová sestava. Další specifikace a standard nutný pro ocenění viz. oddíly A–H.	1	0		
6.1c	Pracovní linka – sestava /atyp/	Rozměry celkové /šířka x hloubka x výška/ 2100 x 600 x 2500 mm. Boční moduly 600 mm, střední modul 900 mm. Umyvátko vpravo. Je vypuštěn dřez vpravo. Platí standard a provedení DTTO 6.1a, zrcadlová sestava. Další specifikace a standard nutný pro ocenění viz. oddíly A–H.	1		0	
6.1d	Pracovní linka – sestava /atyp/	Rozměry celkové /šířka x hloubka x výška/ 2400 x 600 x 2500 mm. Základní sestava doplněná o modul s myčkou. Platí standard a provedení DTTO 6.1a+, zrcadlová sestava. Sestava je doplněna vpravo o modul s vestavnou myčkou, pod pracovní deskou a horními skřínkami. Další specifikace a standard nutný pro ocenění viz. oddíly A–H.	1	1	0	
6.1e	Pracovní linka – sestava /atyp/ <u>nebude myčka</u>	Rozměry celkové /šířka x hloubka x výška/ max. 2400 x 600 x 2500 mm. Základní sestava doplněná o modul s myčkou. Zrcadlová sestava 6.1d. Platí standard a provedení DTTO 6.1a+, zrcadlová sestava. Sestava je doplněna vlevo o modul s vestavnou myčkou, pod pracovní deskou a horními skřínkami. Zadavatelzde myčku nepožaduje, proto bude vyrobena pracovní linka, která bude v části původně určené pro myčku mít uzamykatelnou skříňku. Další specifikace a standard nutný pro ocenění viz. oddíly A–H	0	0	2	
6.1f	Pracovní linka – sestava /atyp/	Rozměry celkové /šířka x hloubka x výška/ 2700 x 600 x 2500 mm. Základní sestava doplněná 6.1a, v zrcadlové sestavě, doplněná o lednici. Platí standard a provedení DTTO 6.1a, zrcadlová sestava. Sestava je doplněna vlevo o modul s vestavnou lednicí, pod pracovní deskou a horními skřínkami. Další specifikace a standard nutný pro ocenění viz. oddíly A–H.	0	1	0	
6.1f+	Pracovní linka – sestava /atyp/	Rozměry celkové /šířka x hloubka x výška/ 2700 x 600 x 2500 mm. Základní sestava doplněná 6.1a, doplněná o myčku. Platí standard a provedení DTTO 6.1a, zrcadlová sestava. Sestava je doplněna vlevo o modul s vestavnou myčkou, pod pracovní deskou a horními skřínkami. Další specifikace a standard nutný pro ocenění viz. oddíly A–H.	0	0	1	

Pracovní linka – sestava /atyp/ Rozměry celkové /šířka x hloubka x výška/ 2100 x 600 x 2500 mm. Boční moduly 600 mm, střední modul 900 mm. Dřez vpravo. Je vypuštěno umyvátko vlevo. Platí standard a provedení DTTO 6.1a, zrcadlová sestava. Další specifikace a standard nutný pro ocenění viz. oddíly A–H. Materiály jsou specifikovány ve slozce "Produktové listy dekoru". Kování BLUM. Vysuvy na kontejnery kulicové Strong s dotahem. Síla desek dle specifikace ZD. Kovové konstrukce na míru. Všechny komponenty zcela splňují veškeré specifikace zadávací dokumentace. Provedení výrobku zcela splňuje veškeré specifikace zadávací dokumentace. Shledá-li zadavatel nabízené plnění v nesouladu se specifikací, bude nabízené plnění uvedeno do souladu se zadávací dokumentací. Není-li definice dostatečná, poskytne dodavatel doplnění/upřesnění na základě vyzvy.

Pracovní linka – sestava /atyp/ Rozměry celkové /šířka x hloubka x výška/ 2100 x 600 x 2500 mm. Boční moduly 600 mm, střední modul 900 mm. Umyvátko vpravo. Je vypuštěn dřez vpravo. Platí standard a provedení DTTO 6.1a, zrcadlová sestava. Další specifikace a standard nutný pro ocenění viz. oddíly A–H. Materiály jsou specifikovány ve slozce "Produktové listy dekoru". Kování BLUM. Vysuvy na kontejnery kulicové Strong s dotahem. Síla desek dle specifikace ZD. Kovové konstrukce na míru. Všechny komponenty zcela splňují veškeré specifikace zadávací dokumentace. Provedení výrobku zcela splňuje veškeré specifikace zadávací dokumentace. Shledá-li zadavatel nabízené plnění v nesouladu se specifikací, bude nabízené plnění uvedeno do souladu se zadávací dokumentací. Není-li definice dostatečná, poskytne dodavatel doplnění/upřesnění na základě vyzvy.

Pracovní linka – sestava /atyp/ Rozměry celkové /šířka x hloubka x výška/ 2400 x 600 x 2500 mm. Základní sestava doplněná o modul s myčkou. Platí standard a provedení DTTO 6.1a+, zrcadlová sestava. Sestava je doplněna vpravo o modul s vestavnou myčkou, pod pracovní deskou a horními skřínkami. Další specifikace a standard nutný pro ocenění viz. oddíly A–H. Materiály jsou specifikovány ve slozce "Produktové listy dekoru". Kování BLUM. Vysuvy na kontejnery kulicové Strong s dotahem. Síla desek dle specifikace ZD. Kovové konstrukce na míru. Všechny komponenty zcela splňují veškeré specifikace zadávací dokumentace. Provedení výrobku zcela splňuje veškeré specifikace zadávací dokumentace. Shledá-li zadavatel nabízené plnění v nesouladu se specifikací, bude nabízené plnění uvedeno do souladu se zadávací dokumentací. Není-li definice dostatečná, poskytne dodavatel doplnění/upřesnění na základě vyzvy.

Pracovní linka – sestava /atyp/ nebude myčka Rozměry celkové /šířka x hloubka x výška / max. 2400 x 600 x 2500 mm. Základní sestava doplněná o modul s myčkou. Zrcadlová sestava 6.1d. Platí standard a provedení DTTO 6.1a+, zrcadlová sestava. Sestava je doplněna vlevo o modul s vestavnou myčkou, pod pracovní deskou a horními skřínkami. Zadavatelzde myčku nepožaduje, proto bude vyrobena pracovní linka, která bude v části původně určené pro myčku mít uzamykatelnou skříňku. Další specifikace a standard nutný pro ocenění viz. oddíly A–H Materiály jsou specifikovány ve slozce "Produktové listy dekoru". Kování BLUM. Vysuvy na kontejnery kulicové Strong s dotahem. Síla desek dle specifikace ZD. Kovové konstrukce na míru. Všechny komponenty zcela splňují veškeré specifikace zadávací dokumentace. Provedení výrobku zcela splňuje veškeré specifikace zadávací dokumentace. Shledá-li zadavatel nabízené plnění v nesouladu se specifikací, bude nabízené plnění uvedeno do souladu se zadávací dokumentací. Není-li definice dostatečná, poskytne dodavatel doplnění/upřesnění na základě vyzvy.

Pracovní linka – sestava /atyp/ Rozměry celkové /šířka x hloubka x výška/ 2700 x 600 x 2500 mm. Základní sestava doplněná 6.1a, v zrcadlové sestavě, doplněná o lednici. Platí standard a provedení DTTO 6.1a, zrcadlová sestava. Sestava je doplněna vlevo o modul s vestavnou lednicí, pod pracovní deskou a horními skřínkami. Další specifikace a standard nutný pro ocenění viz. oddíly A–H. Materiály jsou specifikovány ve slozce "Produktové listy dekoru". Kování BLUM. Vysuvy na kontejnery kulicové Strong s dotahem. Síla desek dle specifikace ZD. Kovové konstrukce na míru. Všechny komponenty zcela splňují veškeré specifikace zadávací dokumentace. Provedení výrobku zcela splňuje veškeré specifikace zadávací dokumentace. Shledá-li zadavatel nabízené plnění v nesouladu se specifikací, bude nabízené plnění uvedeno do souladu se zadávací dokumentací. Není-li definice dostatečná, poskytne dodavatel doplnění/upřesnění na základě vyzvy.

Pracovní linka – sestava /atyp/ Rozměry celkové /šířka x hloubka x výška/ 2700 x 600 x 2500 mm. Základní sestava doplněná 6.1a, doplněná o myčku. Platí standard a provedení DTTO 6.1a, zrcadlová sestava. Sestava je doplněna vlevo o modul s vestavnou myčkou, pod pracovní deskou a horními skřínkami. Další specifikace a standard nutný pro ocenění viz. oddíly A–H. Materiály jsou specifikovány ve slozce "Produktové listy dekoru". Kování BLUM. Vysuvy na kontejnery kulicové Strong s dotahem. Síla desek dle specifikace ZD. Kovové konstrukce na míru. Všechny komponenty zcela splňují veškeré specifikace zadávací dokumentace. Provedení výrobku zcela splňuje veškeré specifikace zadávací dokumentace. Shledá-li zadavatel nabízené plnění v nesouladu se specifikací, bude nabízené plnění uvedeno do souladu se zadávací dokumentací. Není-li definice dostatečná, poskytne dodavatel doplnění/upřesnění na základě vyzvy.

6.1g	Pracovní linka – sestava /atyp/	Rozměry celkové /šířka x hloubka x výška/ 3618 x 600 x 2500 mm. Základní sestava doplněná 6.1a+, zrcadlová sestava, doplněná o další atypické moduly. Platí standard a provedení DTTO 6.1a+ zrcadlová sestava. Sestava je doplněna vlevo o atypické moduly, pod pracovní deskou a horními skřínkami s úpravou okolo stávajícího průhledového okna. Nutné doměření na stavbě a koordinace s provedenými stavebními detaily, včetně řešení parapetu a doplňku sestavy ke dveřím!!! Další specifikace a standard nutný pro ocenění viz. oddíl A – H. Podrobně rozkresleno v oddílu „E“.	0	0	1
6.1h	Pracovní linka – sestava /atyp/	Rozměry celkové /šířka x hloubka x výška/ 1200 x 600 x 2500 mm. Základní sestava 6.1a+, bez modulu s dřezem. Platí standard a provedení 6.1a+ s tím, že sestava je dvou modulová, pouze s umyvátkem a kontejnerem s koši. Materiálové provedení je po technické stránce totožné s ostatními pracovními linkami. Barevnost: pracovní deska – 02, korpusy a police včetně bočních desek, záda desky mezi horními a dolními skřínkami – 06, sokl – 02, dvířka a čilka zásuvek – 10. Další specifikace a standard nutný pro ocenění viz. oddíl A – H. Podrobně rozkresleno v oddílu „E“.	0	0	1
6.2	Skříň s uzamykáním, jednodveřová, policová /atyp/	Rozměry celkové /šířka x hloubka x výška/ 600 x 600 x 2000 mm, včetně soklu s kluzáky. Korpus skříň se vsazenými pevnými zády. Sokl oboustranně uskočený. Vše z materiálu DTD s povrchovou úpravou CPL tl. min. 18 mm; hrany ABS 2 mm. Dveřní křídlo naložené. Závěsy dveří s tlumeným dovením; předvrtané díry pro ukotvení políček po min. 5 cm; Push systém s magnetem, nejsou uchytý. Přes stavitelných polic. Barevnost: dveře – 01, sokl – 02, korpus včetně zad a polic – 05. Další specifikace a standard nutný pro ocenění viz. oddíl A – H.	15	4	4
6.2+	Skříň jedno/ dvoudveřová pro atyp vestavby /atyp/	Rozměry celkové /šířka x hloubka x výška/ 600 x 600 x 2000 mm, včetně soklu. Atypická úprava dle vazby na vybavení stavby. Korpus skříň se vsazenými pevnými zády, s úpravou pro odvětrání a protažení elektroinstalace, případně další úpravy, dle vestavěného zařízení. Sokl oboustranně uskočený. Vše z materiálu DTD s povrchovou úpravou CPL tl. min. 18 mm; hrany ABS 2 mm. Barevnost: dveře – 01, sokl – 02, korpus včetně zad a polic – 05. Závěsy dveří s tlumeným dovením; předvrtané díry pro ukotvení políček po min. 5 cm; Push systém s magnetem, nejsou uchytý. Přesné výškové rozdělení otvirání, dle konkrétního typu a pozice, případně dalšího vybavení dalšími elektrospotřebiči. Prvek určený i pro atypické úpravy a koordinace s instalací potrubní pošty a Jovaru. Výroba po konkrétním doměření a koordinaci se zabudovanými prvky stavby!!! Alternativně pouze částí celé konstrukce, dle požadavku při montáži !!! Další specifikace a standard nutný pro ocenění viz. oddíl A – H.	2	2	1
6.2++	Skříň s uzamykáním, jednodveřová, policová /atyp/	Rozměry celkové /šířka x hloubka x výška/ 600 x 600 x 2000 mm, včetně soklu s kluzáky. Korpus skříň se vsazenými pevnými zády. Sokl oboustranně uskočený. Vše z materiálu DTD s povrchovou úpravou CPL tl. min. 18 mm; hrany ABS 2 mm. Dveřní křídlo naložené. Závěsy dveří s tlumeným dovením; předvrtané díry pro ukotvení políček po min. 5 cm; Push systém s magnetem, nejsou uchytý. Přes stavitelných polic. Barevnost: dveře – 10, sokl – 07, korpus včetně zad a polic – 05. Další specifikace a standard nutný pro ocenění viz. oddíl A – H.	0	2	3

racovní linka – sestava /atyp/ Rozměry celkové /šířka x hloubka x výška/ 3618 x 600 x 2500 m. Základní sestava doplněná 6.1a+, zrcadlová sestava, doplněná o další atypické moduly. Platí standard a provedení DTTO 6.1a+, zrcadlová sestava. Sestava je doplněna vlevo o atypické moduly, pod pracovní deskou a horními skřínkami s úpravou okolo stávajícího průhledového okna. Nutné doměření na stavbě a koordinace s provedenými stavebními detaily, včetně řešení parapetu a doplňku sestavy ke dveřím!!! Další specifikace a standard nutný pro ocenění viz. oddíl A – H. Podrobně rozkresleno v oddílu „E“. Materiály jsou specifikovány ve slozce "Produktové listy dekoru". Kování BLUM. Vysuvy na kontejnery Jlicke Strong s dotahem. Sila desek dle specifikace ZD. Kovové konstrukce na miru. Všechny komponenty zcela splňují veskere specifikace zadavací dokumentace. Provedení výrobku zcela splňuje veskere specifikace zadavací dokumentace. Shledá-li zadavatel nabízené plnění v nesouladu se specifikací, bude nabízené plnění uvedeno do souladu se dáváací dokumentací. Není-li definice dostacující, poskytnete dodavatel doplnění/upresnění na základě vyzvy.


racovní linka – sestava /atyp/ Rozměry celkové /šířka x hloubka x výška/ 1200 x 600 x 2500 m. Základní sestava 6.1a+, bez modulu s dřezem. Platí standard a provedení 6.1a+ s tím, že sestava je dvou-modulová, pouze s umyvátkem a kontejnerem s koši. Materiálové provedení po technické stránce totožné s ostatními pracovními linkami. Barevnost: pracovní deska – 03, korpusy a police včetně bočních desek, záda desky mezi horními a dolními skřínkami – 06, sokl – 02, dvířka a čilka zásuvek – 10. Další specifikace a standard nutný pro ocenění viz. oddíl A – H. Podrobně rozkresleno v oddílu „E“. Materiály jsou specifikovány ve slozce "Produktové listy dekoru". Kování BLUM. Vysuvy na kontejnery kulicové Strong s dotahem. Sila desek dle specifikace ZD. Kovové konstrukce na miru. Všechny komponenty zcela splňují veskere specifikace zadavací dokumentace. Provedení výrobku zcela splňuje veskere specifikace zadavací dokumentace. Shledá-li zadavatel nabízené plnění v nesouladu se specifikací, bude nabízené plnění uvedeno do souladu se dáváací dokumentací. Není-li definice dostacující, poskytnete dodavatel doplnění/upresnění na základě vyzvy.

Skříň s uzamykáním, jednodveřová, policová /atyp/ Rozměry celkové /šířka x hloubka x výška/ 600 x 600 x 2000 mm, včetně soklu s kluzáky. Korpus skříň se vsazenými pevnými zády. Sokl oboustranně uskočený. Vše z materiálu DTD s povrchovou úpravou CPL tl. min. 18 mm; hrany ABS 2 mm. Dveřní křídlo naložené. Závěsy dveří s tlumeným dovením; předvrtané díry pro ukotvení políček po min. 5 cm; Push systém s magnetem, nejsou uchytý. Přes stavitelných polic. Barevnost: dveře – 01, sokl – 02, korpus včetně zad a polic – 05. Další specifikace a standard nutný pro ocenění viz. oddíl A – H. Materiály jsou specifikovány ve slozce "Produktové listy dekoru". Kování BLUM. Vysuvy na kontejnery kulicové Strong s dotahem. Sila desek dle specifikace ZD. Kovové konstrukce na miru. Všechny komponenty zcela splňují veskere specifikace zadavací dokumentace. Provedení výrobku zcela splňuje veskere specifikace zadavací dokumentace. Shledá-li zadavatel nabízené plnění v nesouladu se specifikací, bude nabízené plnění uvedeno do souladu se dáváací dokumentací. Není-li definice dostacující, poskytnete dodavatel doplnění/upresnění na základě vyzvy.

Skříň jedno/ dvoudveřová pro atyp vestavby /atyp/ Rozměry celkové /šířka x hloubka x výška/ 600 x 600 x 2000 mm, včetně soklu. Atypická úprava dle vazby na vybavení stavby. Korpus skříň se vsazenými pevnými zády, s úpravou pro odvětrání a protažení elektroinstalace, případně další úpravy, dle vestavěného zařízení. Sokl oboustranně uskočený. Vše z materiálu DTD s povrchovou úpravou CPL tl. min. 18 mm; hrany ABS 2 mm. Barevnost: dveře – 01, sokl – 02, korpus včetně zad a polic – 05. Závěsy dveří s tlumeným dovením; předvrtané díry pro ukotvení políček po min. 5 cm; Push systém s magnetem, nejsou uchytý. Přesné výškové rozdělení otvirání, dle konkrétního typu a pozice, případně dalšího vybavení dalšími elektrospotřebiči. Prvek určený i pro atypické úpravy a koordinace s instalací potrubní pošty a Jovaru. Výroba po konkrétním doměření a koordinaci se zabudovanými prvky stavby!!! Alternativně pouze částí celé konstrukce, dle požadavku při montáži !!! Další specifikace a standard nutný pro ocenění viz. oddíl A – H. Materiály jsou specifikovány ve slozce "Produktové listy dekoru". Kování BLUM. Vysuvy na kontejnery kulicové Strong s dotahem. Sila desek dle specifikace ZD. Kovové konstrukce na miru. Všechny komponenty zcela splňují veskere specifikace zadavací dokumentace. Provedení výrobku zcela splňuje veskere specifikace zadavací dokumentace. Shledá-li zadavatel nabízené plnění v nesouladu se specifikací, bude nabízené plnění uvedeno do souladu se dáváací dokumentací. Není-li definice dostacující, poskytnete dodavatel doplnění/upresnění na základě vyzvy.

Skříň s uzamykáním, jednodveřová, policová /atyp/ Rozměry celkové /šířka x hloubka x výška/ 600 x 600 x 2000 mm, včetně soklu s kluzáky. Korpus skříň se vsazenými pevnými zády. Sokl oboustranně uskočený. Vše z materiálu DTD s povrchovou úpravou CPL tl. min. 18 mm; hrany ABS 2 mm. Dveřní křídlo naložené. Závěsy dveří s tlumeným dovením; předvrtané díry pro ukotvení políček po min. 5 cm; Push systém s magnetem, nejsou uchytý. Přes stavitelných polic. Barevnost: dveře – 10, sokl – 07, korpus včetně zad a polic – 05. Další specifikace a standard nutný pro ocenění viz. oddíl A – H. Materiály jsou specifikovány ve slozce "Produktové listy dekoru". Kování BLUM. Vysuvy na kontejnery kulicové Strong s dotahem. Sila desek dle specifikace ZD. Kovové konstrukce na miru. Všechny komponenty zcela splňují veskere specifikace zadavací dokumentace. Provedení výrobku zcela splňuje veskere specifikace zadavací dokumentace. Shledá-li zadavatel nabízené plnění v nesouladu se specifikací, bude nabízené plnění uvedeno do souladu se dáváací dokumentací. Není-li definice dostacující, poskytnete dodavatel doplnění/upresnění na základě vyzvy.

6.2+N	Nástavec na skříň jednodveřový /atyp/	Rozměry celkové /šířka x hloubka x výška/ 600 x 600 x 500 mm. Korpus skříňky se vsazenými pevnými zády, jedna police. Vše z materiálu DTD s povrchovou úpravou CPL tl. min. 18 mm; hrany ABS 2 mm. Barevnost: dveře – 01, korpus včetně zad a police – 05. Závěsy dveří s tlumeným dovením; předvrtané díry pro ukotvení políček po min. 5 cm; Úpravy zad a řešení dalších průstupů atyp. Úpravy, dle konkrétní situace a typu vestavěného zařízení. Určeno pro atypickou úpravu a koordinaci, podle potřeb prvku 6.2+. Push systém s magnetem, nejsou úchyty. Výsledný rozsah a úpravy, dle konkrétní police a souvislosti na stavbě. Další specifikace a standard nutný pro ocenění viz. oddíl A – H.	2	4	3	
6.2L	Skříň jedno/ dvoudveřová pro vestavnou lednici /atyp	Rozměry celkové /šířka x hloubka x výška/ 600 x 600 x 2000 mm, včetně soklu s kluzáky. Korpus skříň se vsazenými pevnými zády, s úpravou pro odvětrání a protažení elektro-instalace. Sokl oboustranně uskočený. Vše z materiálu DTD s povrchovou úpravou CPL tl. min. 18 mm; hrany ABS 2 mm. Dvevní křídlo naložené, dělené dle aktuálního typu vestavby lednice. Závěsy dveří s tlumeným dovením; předvrtané díry pro ukotvení políček po min. 5 cm; Push systém s magnetem, nejsou úchyty. Přesné výškové rozdělení otvirání, dle konkrétního typu a velikosti lednice, po určení typu lednice. Dle aktuální sestavy se dvěma stavitelnými policemi. Barevnost: dveře – 01, sokl – 02, korpus včetně zad a polic – 05. Další specifikace a standard nutný pro ocenění viz. oddíl A – H.	5	1	2	
6.2L úprava levého boku	Skříň jedno/ dvoudveřová pro vestavnou lednici /atyp	viz. popis 6.2L vč. úpravy levého boku	0	1	0	
6.2L atyp	Skříň jedno/ dvoudveřová pro vestavnou lednici /atyp	viz. popis 6.2L vč. atypické úpravy tohoto prvku	0	0	1	
6.2L+	Skříň jedno/ dvoudveřová pro vestavnou lednici /atyp/	Rozměry celkové /šířka x hloubka x výška/ 600 x 600 x 2000 mm, včetně soklu s kluzáky. Korpus skříň se vsazenými pevnými zády, s úpravou pro odvětrání a protažení elektro-instalace. Sokl oboustranně uskočený. Vše z materiálu DTD s povrchovou úpravou CPL tl. min. 18 mm; hrany ABS 2 mm. Dvevní křídlo naložené, dělené dle aktuálního typu vestavby lednice. Závěsy dveří s tlumeným dovením; předvrtané díry pro ukotvení políček po min. 5 cm; Push systém s magnetem, nejsou úchyty. Přesné výškové rozdělení otvirání, dle konkrétního typu a velikosti lednice, po určení typu lednice. Dle aktuální sestavy se dvěma stavitelnými policemi. Barevnost: dveře – 10, sokl – 02, korpus včetně zad a polic – 07. Další specifikace a standard nutný pro ocenění viz. oddíl A – H.	0	0	2	
6.2L+ atyp	Skříň jedno/ dvoudveřová pro vestavnou lednici /atyp/	viz. popis 6.2L+ vč. atypické úpravy tohoto prvku	0	1	1	



stavec na skříň jednodveřový /atyp/ Rozměry celkové /šířka x hloubka x výška/ 600 x 600 x 500 mm. Korpus skříňky se vsazenými pevnými zády, jedna police. Vše z materiálu DTD s povrchovou úpravou CPL tl. min. 18 mm; hrany ABS 2 mm. Barevnost: dveře – 01, korpus včetně zad a police – 05. Závěsy dveří s tlumeným dovením; předvrtané díry pro ukotvení políček po min. 5 cm; Úpravy zad a řešení dalších průstupů atyp. Úpravy, dle konkrétní situace a typu vestavěného zařízení. Určeno pro atypickou úpravu a koordinaci, podle potřeb prvku 6.2+. Push systém s magnetem, nejsou úchyty. Výsledný rozsah a úpravy, dle konkrétní police a souvislosti na stavbě. Další specifikace a standard nutný pro ocenění viz. oddíl A – H. Materiál jsou specifikovány ve slozce "Produktové listy dekoru". Kování BLUM. Výsuvy na ntejnery kulickove Strong s dotahem. Sila desek dle specifikace ZD. Kovove konstrukce na miru. Vsechny komponenty zcela splnuji veskere specifikace zadavaci dokumentace. Shledá-li zadavatel nabízené plnění v nesouladu se specifikací, bude nabízené plnění uvedeno do uladu se zadavaci dokumentaci. Neni-li definice dostacující, poskytnete dodavatel plnění/upresneni na zaklade vyzvy.

Skříň jedno/ dvoudveřová pro vestavnou lednici /atyp Rozměry celkové /šířka x hloubka x výška/ 600 x 600 x 2000 mm, včetně soklu s kluzáky. Korpus skříň se vsazenými pevnými zády, s úpravou pro odvětrání a protažení elektro-instalace. Sokl oboustranně uskočený. Vše z materiálu DTD s povrchovou úpravou CPL tl. min. 18 mm; hrany ABS 2 mm. Dvevní křídlo naložené, dělené dle aktuálního typu vestavby lednice. Závěsy dveří s tlumeným dovením; předvrtané díry pro ukotvení políček po min. 5 cm; Push systém s magnetem, nejsou úchyty. Přesné výškové rozdělení otvirání, dle konkrétního typu a velikosti lednice, po určení typu lednice. Dle aktuální sestavy se dvěma stavitelnými policemi. Barevnost: dveře – 01, sokl – 02, korpus včetně zad a polic – 05. Další specifikace a standard nutný pro ocenění viz. oddíl A – H. Materiál jsou specifikovány ve slozce "Produktové listy dekoru". Kování BLUM. Výsuvy na ntejnery kulickove Strong s dotahem. Sila desek dle specifikace ZD. Kovove konstrukce na miru. Vsechny komponenty zcela splnuji veskere specifikace zadavaci dokumentace. Shledá-li zadavatel nabízené plnění v nesouladu se specifikací, bude nabízené plnění uvedeno do uladu se zadavaci dokumentaci. Neni-li definice dostacující, poskytnete dodavatel plnění/upresneni na zaklade vyzvy.

Skříň jedno/ dvoudveřová pro vestavnou lednici /atyp viz. popis 6.2L vč. úpravy levého boku Materiál jsou specifikovány ve slozce "Produktové listy dekoru". Kování BLUM. Výsuvy na ntejnery kulickove Strong s dotahem. Sila desek dle specifikace ZD. Kovove konstrukce na miru. Vsechny komponenty zcela splnuji veskere specifikace zadavaci dokumentace. Shledá-li zadavatel nabízené plnění v nesouladu se specifikací, bude nabízené plnění uvedeno do uladu se zadavaci dokumentaci. Neni-li definice dostacující, poskytnete dodavatel plnění/upresneni na zaklade vyzvy.

Skříň jedno/ dvoudveřová pro vestavnou lednici /atyp viz. popis 6.2L vč. atypické úpravy tohoto prvku Materiál jsou specifikovány ve slozce "Produktové listy dekoru". Kování BLUM. Výsuvy na ntejnery kulickove Strong s dotahem. Sila desek dle specifikace ZD. Kovove konstrukce na miru. Vsechny komponenty zcela splnuji veskere specifikace zadavaci dokumentace. Shledá-li zadavatel nabízené plnění v nesouladu se specifikací, bude nabízené plnění uvedeno do uladu se zadavaci dokumentaci. Neni-li definice dostacující, poskytnete dodavatel plnění/upresneni na zaklade vyzvy.

Skříň jedno/ dvoudveřová pro vestavnou lednici /atyp/ Rozměry celkové /šířka x hloubka x výška/ 600 x 600 x 2000 mm, včetně soklu s kluzáky. Korpus skříň se vsazenými pevnými zády, s úpravou pro odvětrání a protažení elektro-instalace. Sokl oboustranně uskočený. Vše z materiálu DTD s povrchovou úpravou CPL tl. min. 18 mm; hrany ABS 2 mm. Dvevní křídlo naložené, dělené dle aktuálního typu vestavby lednice. Závěsy dveří s tlumeným dovením; předvrtané díry pro ukotvení políček po min. 5 cm; Push systém s magnetem, nejsou úchyty. Přesné výškové rozdělení otvirání, dle konkrétního typu a velikosti lednice, po určení typu lednice. Dle aktuální sestavy se dvěma stavitelnými policemi. Barevnost: dveře – 10, sokl – 02, korpus včetně zad a polic – 07. Další specifikace a standard nutný pro ocenění viz. oddíl A – H. Materiál jsou specifikovány ve slozce "Produktové listy dekoru". Kování BLUM. Výsuvy na ntejnery kulickove Strong s dotahem. Sila desek dle specifikace ZD. Kovove konstrukce na miru. Vsechny komponenty zcela splnuji veskere specifikace zadavaci dokumentace. Shledá-li zadavatel nabízené plnění v nesouladu se specifikací, bude nabízené plnění uvedeno do uladu se zadavaci dokumentaci. Neni-li definice dostacující, poskytnete dodavatel plnění/upresneni na zaklade vyzvy.

6.2L-N	Nástavec na skříň jednodveřový /atyp/	<p>Rozměry celkové /šířka x hloubka x výška/ 600 x 600 x 500 mm. Korpus skříňky se vsazenými pevnými zády, jedna police. Vše z materiálu DTD s povrchovou úpravou CPL tl. min. 18 mm; hrany ABS 2 mm. Barevnost: dveře – 10, korpus včetně zad a police – 07. Závěsy dveří s tlumeným dovtěním, jedna stavitelná police. Push systém s magnetem, nejsou úchyty. Případné atypické úpravy prvků, dle pozice a skutečných rozměrů na stavbě. Další specifikace a standard nutný pro ocenění viz. oddíl A – H.</p>	0	0	2					<p>řístavec na skříň jednodveřový /atyp/ Rozměry celkové /šířka x hloubka x výška/ 600 x 600 x 0 mm. Korpus skříňky se vsazenými pevnými zády, jedna police. Vše z materiálu DTD s vrchovou úpravou CPL tl. min. 18 mm; hrany ABS 2 mm. Barevnost: dveře – 10, korpus včetně zad a police – 07. Závěsy dveří s tlumeným dovtěním, jedna stavitelná police. Push stém s magnetem, nejsou úchyty. Případné atypické úpravy prvků, dle pozice a skutečných změrů na stavbě. Další specifikace a standard nutný pro ocenění viz. oddíl A – H. Materiály bu specifikovane ve slozce "Produktove listy dekoru". Kovani BLUM. Vysuvy na kontejneru lickove Strong s dotahem. Sila desek dle specifikace ZD. Kovove konstrukce na miru. echny komponenty zcela splnuji veskere specifikace zadavaci dokumentace. Provedeni robku zcela splnuje veskere specifikace zadavaci dokumentace. Shledá-li zadavatel bizené plnění v nesouladu se specifikaci, bude nabízené plnění uvedeno do souladu se dávací dokumentací. Není-li definice dostacujici, poskytnete dodavatel doplneni/upresneni zaklade vyzvy.</p>	
6.2LN	Nástavec na skříň jednodveřový /atyp/	<p>Rozměry celkové /šířka x hloubka x výška/ 600 x 600 x 500 mm. Korpus skříňky se vsazenými pevnými zády, jedna police. Vše z materiálu DTD s povrchovou úpravou CPL tl. min. 18 mm; hrany ABS 2 mm. Barevnost: dveře – 01, korpus včetně zad a police – 05. Závěsy dveří s tlumeným dovtěním, jedna stavitelná police. Push systém s magnetem, nejsou úchyty. Případné atypické úpravy prvků, dle pozice a skutečných rozměrů na stavbě. Další specifikace a standard nutný pro ocenění viz. oddíl A – H.</p>	3	2	3					<p>řístavec na skříň jednodveřový /atyp/ Rozměry celkové /šířka x hloubka x výška/ 600 x 600 x 0 mm. Korpus skříňky se vsazenými pevnými zády, jedna police. Vše z materiálu DTD s vrchovou úpravou CPL tl. min. 18 mm; hrany ABS 2 mm. Barevnost: dveře – 01, korpus včetně zad a police – 05. Závěsy dveří s tlumeným dovtěním, jedna stavitelná police. Push stém s magnetem, nejsou úchyty. Případné atypické úpravy prvků, dle pozice a skutečných změrů na stavbě. Další specifikace a standard nutný pro ocenění viz. oddíl A – H. Materiály bu specifikovane ve slozce "Produktove listy dekoru". Kovani BLUM. Vysuvy na kontejneru lickove Strong s dotahem. Sila desek dle specifikace ZD. Kovove konstrukce na miru. echny komponenty zcela splnuji veskere specifikace zadavaci dokumentace. Provedeni robku zcela splnuje veskere specifikace zadavaci dokumentace. Shledá-li zadavatel bizené plnění v nesouladu se specifikaci, bude nabízené plnění uvedeno do souladu se dávací dokumentací. Není-li definice dostacujici, poskytnete dodavatel doplneni/upresneni zaklade vyzvy.</p>	
6.3	Podstavec na pískoviště /atyp/	<p>Rozměry celkové /šířka x hloubka x výška/ 800 x 450 x 650 mm. Vše z materiálu DTD s povrchovou úpravou CPL tl. min. 18 mm, ABS 2 mm. Barevnost: 04. Velmi stabilní konstrukce na zatížení min. 40kg. Spodní deska na kluzáčkách, úprava na vinyl. podlahu. Další specifikace a standard nutný pro ocenění viz. oddíl A – H.</p>	1	0	0					<p>dstavec na pískoviště /atyp/ Rozměry celkové /šířka x hloubka x výška/ 800 x 450 x 650 m. Vše z materiálu DTD s povrchovou úpravou CPL tl. min. 18 mm, ABS 2 mm. Barevnost: . Velmi stabilní konstrukce na zatížení min. 40kg. Spodní deska na kluzáčkách, úprava na vinyl. podlahu. Další specifikace a standard nutný pro ocenění viz. oddíl A – H. Materiály bu specifikovane ve slozce "Produktove listy dekoru". Kovani BLUM. Vysuvy na kontejneru lickove Strong s dotahem. Sila desek dle specifikace ZD. Kovove konstrukce na miru. echny komponenty zcela splnuji veskere specifikace zadavaci dokumentace. Provedeni robku zcela splnuje veskere specifikace zadavaci dokumentace. Shledá-li zadavatel bizené plnění v nesouladu se specifikaci, bude nabízené plnění uvedeno do souladu se dávací dokumentací. Není-li definice dostacujici, poskytnete dodavatel doplneni/upresneni zaklade vyzvy.</p>	
5.7	Akustický dělicí paravan - čekárna pacientů /atyp/	<p>Trojdielný deskový, prostorově nastavitelný paravan – jedno pole 1200 x 2000 x 100 mm, se stabilní spojovací konstrukcí, velmi stabilní podložkou. Konstrukce kovový rám s vloženou MDF deskou a oboustrannou hluk pohlcující látkovou úpravou. Vysoko zátěžová tkanina s impregnací a možností mokrého čištění. Kovová podnož v RAL 9006.</p>	1	0	0					<p>kustický dělicí paravan - čekárna pacientů /atyp/ Trojdielný deskový, prostorově nastavitelný raván - jedno pole 1200 x 2000 x 100 mm, se stabilní spojovací konstrukcí, velmi stabilní dložkou. Konstrukce kovový rám s vloženou MDF deskou a oboustrannou hluk pohlcující tkovou úpravou. Vysoko zátěžová tkanina s impregnací a možností mokrého čištění. Kovová dnož v RAL 9006. Materiály jsou specifikovane ve slozce "Produktove listy dekoru". Kovani LUM. Vysuvy na kontejneru kulickove Strong s dotahem. Sila desek dle specifikace ZD. vove konstrukce na miru. Vsechny komponenty zcela splnuji veskere specifikace zadavaci kumentace. Provedeni vyrobku zcela splnuje veskere specifikace zadavaci dokumentace. ledá-li zadavatel nabízené plnění v nesouladu se specifikaci, bude nabízené plnění uvedeno do souladu se zadávací dokumentací. Není-li definice dostacujici, poskytnete dodavatel plneni/upresneni na zaklade vyzvy.</p>	
1.9, 1.9++, 1.9+, 1.9a, 1.9a+	Desky za postele v pokojích pacientů, desky za pracovní stoly, za stolky, za sklápěcí stolky na pokojích pacientů, obklady stěn a doplnkové desky na stěny /atyp/	<p>Popisy jsou uvedeny v příloze E (E7, E8), rozměry jednotlivých desek jsou uvedeny v dalších listech této přílohy dle jednotlivých NP tj. listy "Desky 1.NP", "Desky 2.NP", "Desky 3.NP". Účastník doplní ceny k jednotlivým deskám v příslušném listu (celkové hodnoty za desky z jednotlivých listů se samy načtou do tohoto celkového souhrnu - účastníci nedoplňují)</p>	x	x	x	x				<p>esky za postele v pokojích pacientů, desky za pracovní stoly, za stolky, za sklápěcí stolky na pokojích pacientů, obklady stěn a doplnkové desky na stěny /atyp/ Popisy jsou uvedeny v příloze E (E7, E8), rozměry jednotlivých desek jsou uvedeny v dalších listech této přílohy dle jednotlivých NP tj. listy "Desky 1.NP", "Desky 2.NP", "Desky 3.NP". Účastník doplní ceny k jednotlivým deskám v příslušném listu (celkové hodnoty za desky z jednotlivých listů se samy načtou do tohoto celkového souhrnu - účastníci nedoplňují)</p>	
CENA CELKEM VČ. DESEK Z LISTŮ "Desky 1.NP", "Desky 2.NP", "Desky 3.NP"										4 819 619,00	5 831 738,99

Desky v jednotlivých místnostech 1.NP


Prosíme doplnit do žlutě označených polí ceny bez DPH.


Č.místnosti	Deska	Rozměr příslušné desky	Cena bez DPH (Kč)
1.01.1	1.9a+	1420 x 1940	
1.01.2	1.9a+	1400 x 1250	
1.01.4	1.9a+	2190 x 1940	
	1.9++	2100 x 720	
1.01.6	1.9+	1530 x 1940	
	1.9+	3370 x 940 + parapet 3370 x 70	
1.02.5	1.9a+	4010 x 1940	
1.02.8.a	01.zář	4380 x 1940	
	01.zář	1650 x 1940	
1.02.8.b	1.9a+	4770 x 1940	
1.02.12.a	1.9a	1660 x 1940 + bočnice 70 x 990	
	1.9a	1670 x 940 + bočnice 70 x 940 + parapet 1670 x 70	
1.02.12.b	1.9a	1660 x 1940 + bočnice 70 x 990 + 1670x940 + bočnice 70x940 + parapet 1670x70	
1.02.14	1.9a	2150 x 1940	
1.03.1	1.9a	2100 x 720	
	1.9a	2420 x 1250	
1.03.3	1.9a	2360 x 1940	
	1.9a	1160 x 1940	
	1.9a	1100 x 1940	
1.03.6	1.9a	1486 x 1940	
1.04.1	01.zář	2940 x 2000	
1.04.2	1.9a	1958x740 + par.deska 70x2949+bočnice 70x2940 + 70x740	
	1.9a	1800 x 1250 + 1800 x 70	
1.05.1.a	1.9a+	2590 x 1940	
	1.9a+	1500 x 2540	
	1.9a	1800 x 720	
1.05.3	1.9a	2800 x 1940	
1.05.5.a	1.9a	2800x1250	
	1.9+	3940x1940	

1.05.5.c	1.9a	2700x 1940
1.05.6	1.9a	2030 x 1940
	1.9a	1400 x 1940
1.05.7	1.9a	1800 x 1940
1.05.8	1.9a	2100 x 1250
	1.9a	2950 x 1940
CENA CELKEM ZA DESKY V 1.NP		



Cena vč. DPH (Kč)





Desky v jednotlivých místnostech 2.NP


Prosíme doplnit do žlutě označených polí ceny bez DPH.


Č.místnosti	Deska	Rozměr příslušné desky
2.01.1	1.9++	2330 x 2000
	01.zář	2940 x 2000
2.01.2	1.9++	2330 x 2000
	01.zář	2940 x 2000
2.01.3	1.9++	2330 x 2000
	01.zář	3140 x 2000
2.01.4	1.9++	1690 x 740 + parapet 1690 x 70
	01.zář	2940 x 2000
2.01.5	1.9++	2100 x 740 + parapet 2100 x 70
	01.zář	2940 x 2000
2.02.1	1.9++	2140 x 2000
	01.zář	3140x2000
2.02.2	1.9++	2140 x 2000
	01.zář	3140 x 2000
2.02.3	1.9++	2140 x 2000
	01.zář	3140 x 2000
2.02.4	1.9++	2140 x 2000
	01.zář	3140 x 2000
2.02.5	1.9++	2140 x 2000
	01.zář	3140 x 2000
2.05.1	1.9a+	4350 x 1940
2.05.2	1.9a+	2000 x 1250
2.06	1.9a+	2720 x 1940
	1.9a+	1650x1940
2.06a	1.9a+	600 x 1940
2.07	1.9a+	3500 x 1940 + ostění 200 x 1940
2.12.1	1.9a	3340 x 1940
2.12.2	1.9a+	3260 x 1940
2.15	1.9a	2240 x 1940
	1.9a	2210 x 1940
	1.9a	2240 x 1940
2..03a	1.9a	1690x740 + parapet 1690x70
	1.9a	2100 x 740 + parapet 2100 x 70
	1.9a	1100 x 1940

2..03b	1.9a	2510x740 + parapet 2100x70
	1.9a	1400x1940
2..04	1.9a	2200 x 740 + parapet 2200 x 100
	1.9a	2870 x 740 + parapet 2870 x 70
CENA CELKEM ZA DESKY V 2.NP		

Cena bez DPH (Kč)

Cena vč. DPH (Kč)





Desky v jednotlivých místnostech 3.NP

Prosíme doplnit do žlutě označených polí ceny bez DPH.

Č.místnosti	Deska	Rozměr příslušné desky
3.01.1	01.zář	3190 x 2000
	1.9++	2140 x 2000
3.01.2	01.zář	3190 x 2000
	1.9++	2140 x 2000
3.01.3	01.zář	3190 x 2000
	1.9++	2140 x 2000
3.01.4	01.zář	3190 x 2000
	1.9++	2140 x 2000
3.01.5	01.zář	3190 x 2000
	1.9++	2140 x 2000
3.01.6	01.zář	3190 x 2000
	1.9++	2140 x 2000
3.01.7	01.zář	3190 x 2000
	1.9++	2140 x 2000
3.01.8	01.zář	3190 x 2000
	1.9++	2140 x 2000
3.01.9	01.zář	3340 x 2000
	1.9++	2140 x 2000
3.01.10	01.zář	3340 x 2000
	1.9++	2140 x 2000
3.01.11	01.zář	3340 x 2000
	1.9++	2140 x 2000
3.01.12	01.zář	3340 x 2000
	1.9++	2140 x 2000
3.01.13	01.zář	3340 x 2000
	1.9++	2100 x 740 + parapet. deska 2100 x 70
3.03.1	1.9a	3300 x 1940
	1.9a	2500 x 1940
3.03b	1.9a	1750 x 1940
	1.9a	1830 x 1250
	1.9a	2150 x 740 + par. deska 2150 x 70
3.04	1.9a	4850 x 940 + par. deska 4850 x 70
	1.9a	2500 x 940 + par. deska 2500 x 70 + ostění 70 x 940
3.05	1.9a	1800 x 1250
	1.9a+	4290 x 1940
3.06.1	1.9a+	2690 x 1940

3.06.2	1.9a+	1800 x 1940
3.07	1.9a+	1040 x 1940
	1.9a	3100x930 + obklad nadpraží 3100x50 + ostění 50x1980 +50x1980 + 600x1940
3.07a	1.9a+	600 x 1940
3.08	1.9a	3560 x 2890
	1.9a	360 x 2890
	1.9a	3100 x 930 + obklad nadpraží 3100 x 50 + ostění L 50 x 1980 + ostění P 50 x 1980
	1.9a	530 x 2890
	1.9a+	5340 x 1940
	1.9a+	2500 x 1940
3.13.1	1.9a+	5250 x 1940
3.13.2	1.9a	1750 x 640 + parapet. deska 1750 x 240 + ostění 240 x 640
	1.9a	1000 x 1940
	1.9a	3000 x 1940
3.16	1.9a	1610 x 1940
	1.9a	3200 x1940
	1.9a+	2800 x 1940
bře.18	1.9a+	2400 x 1940
bře.19	1.9a+	1460 x 1940
	1.9a+	3900 x 940 + parapet. deska 3900 x 240
	1.9a+	4750 x 940 + parapet. deska 3900 x 240
	01.zář	1740 x 2540
	01.zář	900 x 600
	01.zář	1400 x 2540
3.21	1.9a	2500 x 1940
	1.9a	2000 x 1940
CENA CELKEM ZA DESKY V 3.NP		

Cena bez DPH (Kč)	Cena vč. DPH (Kč)
	

