



Ústecký kraj

Krajský úřad

Číslo objednávatele: **2721/2009**

DODATEK Č. 18

KE SMLOUVĚ

O ZÁVAZKU VEŘEJNÉ SLUŽBY VE VEŘEJNÉ DRÁŽNÍ OSOBNÍ DOPRAVĚ K ZAJIŠTĚNÍ ZÁKLADNÍ DOPRAVNÍ OBSLUŽNOSTI ÚZEMNÍHO OBVODU ÚSTECKÉHO KRAJE

SMLUVNÍ STRANY:

Ústecký kraj

Sídlo: Velká Hradební 3118/48, 400 02 Ústí nad Labem
Jednající: Oldřichem Bubeníčkem, hejtmánem Ústeckého kraje
IČ: 70892156
DIČ: CZ70892156
Bank. spojení: [REDACTED]

dále jen „Objednatel“

a

České dráhy, a.s.

Sídlo: Nábřeží L. Svobody 1222, 110 15 Praha 1
Jednající: Pavlem Krtkem, M.Sc., předsedou představenstva a
Ing. Ludvíkem Urbanem, místopředsedou představenstva
IČ: 70994226
DIČ: CZ70994226
Bank. spojení: [REDACTED]

Společnost je zapsána v obchodním rejstříku vedeném u Městského soudu v Praze v oddílu B, vložka číslo 8039

dále jen „Dopravce“

(Dopravce s Objednatelem dále společně jen „Smluvní strany“ a jednotlivě „Smluvní strana“)

Preambule

VZHLEDEM K TOMU, ŽE

- A) dne 1. prosince 2009 byla mezi Smluvními stranami uzavřena smlouva č. 2721/2009 o závazku veřejné služby ve veřejné drážní osobní dopravě k zajištění základní dopravní obslužnosti územního obvodu Ústeckého kraje, která byla postupně změněna a doplněna dodatkem č. 1 platným od 11. února 2010, dodatkem č. 2 platným od 20. dubna 2010, dodatkem č. 3 platným od 23. prosince 2010, dodatkem č. 4 platným od 14. února 2011, dodatkem č. 5 platným od 3. května 2011, dodatkem č. 6 platným od 22. prosince 2011, dodatkem č. 7 platným od 2. dubna 2012, dodatkem č. 8 platným od 7. února 2013, dodatkem č. 9 platným od 30. července 2013, dodatkem č. 10 platným od 28. ledna 2014, dodatkem č. 11 platným od 19. srpna 2014 dodatkem č. 12 platným

od 17. prosince 2014, dodatkem č. 13 platným od 25. března 2015, dodatkem č. 14 platným od 3. února 2016, dodatkem č. 15 platným od 3. února 2016, dodatkem č. 16 platným od 16. května 2016 a dodatkem č. 17 platným od 28. listopadu 2016 (dále jen „**Smlouva**“).;

- B) k datu platnosti nového JŘ 2016/2017 (11. prosince 2016) dojde k úpravě objednávky dopravní obslužnosti Ústeckého kraje a tím ke změně dopravního výkonu;
- C) k datu uzavírání tohoto dodatku je známá míra inflace vyjádřená přírůstkem průměrného ročního indexu spotřebitelských cen za rok 2016 vydaná a uveřejněná dne 10. ledna 2017 Českým statistickým úřadem, která činí 0,7 procenta, dohodly se Smluvní strany v souladu s odst. VI.9 Smlouvy na zvýšení nákladové ceny včetně přiměřeného zisku připadající na jeden vlkm a Nejvyšší přípustné jednotkové ztráty pro období počínaje rokem 2017 (včetně) o tuto hodnotu;
- D) Prohlášení o dráze celostátní a regionální platné pro přípravu jízdního řádu 2017 a pro jízdní řád 2017 vydaného Správou železniční dopravní cesty, s.o. pod č.j. S 45850/2015-SŽDC-O12, kterým jsou mj. stanoveny ceny za použití železniční dopravní cesty pro rok 2017;

UZAVÍRAJÍ SMLUVNÍ STRANY níže uvedeného dne, měsíce a roku na základě vzájemné shody tento dodatek č. 18 ke Smlouvě (dále jen „Dodatek č. 18“):

Článek I. Pozměňovací a doplňující ustanovení

I.1 V souvislosti s objednávkou dopravní obslužnosti provedenou Objednatelům k datu platnosti nového JŘ 2016/2017, tj. k 11. prosinci 2016, kdy došlo ke změně dopravního výkonu dle platné **Přílohy 1** Smlouvy a dle ustanovení **odst. VI.9** Smlouvy, se:

A) v odstavci **VI.1** Smlouvy mění písm. h) takto:

„h) *od 1. ledna 2017 do 31. prosince 2017 činí celkový rozsah Objednatelům objednaného dopravního výkonu zahrnutého do Závazku veřejné služby **7 656 209,5 vlkm.***“;

B) v odstavci **VI.2** Smlouvy mění písm. h) takto:

„h) *od 1. ledna 2017 do 31. prosince 2017 ve výši **835.767.141,- Kč** (slovy osmsettřicetpětmiliónůsedmsetšedesátšedemtisícjednostočtyřicetjednakorunčeských).*“;

C) v odstavci **VI.3** Smlouvy mění písm. h) takto:

„h) *od 1. ledna 2017 do 31. prosince 2017 dílem z vlastních finančních prostředků Objednatelům ve výši **606.427.793,- Kč** (slovy šestsetšestmiliónůčtyřístadvacetšedemtisícšedemsetdevadesátšesttisícšestkorunčeských) schválených příslušnými orgány Objednatelům pro období kalendářního roku 2017 a dílem z finančních prostředků přidělených Objednatelům ve formě dotace v souladu s Usnesením vlády, o které bude Objednatelům požádáno, a to ve výši **229.339.348,- Kč** (slovy dvěštedvacetdevětmiliónůtřistatřicetdevěttisícčtyřicetosmkorunčeských).*“

- I.2 Příloha 1 Smlouvy se nahrazuje novou Přílohou 1 ve znění Přílohy 1 Dodatku č. 18.
- I.3 Příloha 3 Smlouvy se nahrazuje novou Přílohou 3 ve znění Přílohy 2 Dodatku č. 18.
- I.4 Příloha 4 Smlouvy se nahrazuje novou Přílohou 4 ve znění Přílohy 3 Dodatku č. 18.
- I.5 Příloha 5 Smlouvy se nahrazuje novou Přílohou 5 ve znění Přílohy 4 Dodatku č. 18.
- I.6 Příloha 5a Dodatku č. 14 se nahrazuje novou Přílohou 5a ve znění Přílohy 5 Dodatku č. 18.
- I.7 Příloha 6 Dodatku č. 14 se nahrazuje novou Přílohou 6 ve znění Přílohy 6 Dodatku č. 18.
- I.8 Příloha 13 Dodatku č. 14 se nahrazuje novou Přílohou 13 ve znění Přílohy 7 Dodatku č. 18.

Článek II. Závěrečná ustanovení

- II.1 Dodatek č. 18 nabývá platnosti dnem jeho podpisu obou Smluvních stran. Pro odstranění pochybností Smluvní strany prohlašují, že se změnami, dohodnutými Dodatkem č. 18, řídí již od 1. ledna 2017, a že Dopravce je oprávněn uplatnit nárok na úhradu prokazatelné ztráty ve výši odpovídající ustanovením Dodatku č. 18 a jeho příloh za období počínaje dnem 1. ledna 2017.
- II.2 Ustanovení Smlouvy, která nejsou dotčena Dodatkem č. 18, zůstávají nadále v platnosti.
- II.3 Dodatek č. 18 je sepsán v šesti stejnopisech s platností originálu. Každá ze Smluvních stran obdrží po třech vyhotoveních.
- II.4 Objednatel potvrzuje, že o uzavření Dodatku č. 18 bylo rozhodnuto Radou Ústeckého kraje dne 2017.

Článek III. Podpisy Smluvních stran

- III.1 Objednatel a Dopravce shodně prohlašují, že si Dodatek č. 18 ke Smlouvě před jeho podpisem řádně přečetli, že mu rozumí a že byl uzavřen po vzájemném projednání podle jejich pravé a svobodné vůle. Na důkaz toho Smluvní strany připojují své podpisy:

V Ústí n. Labem dne: V Praze dne:

za Objednatele: za Dopravce:

Ústecký kraj
Oldřich Bubeníček
hejtman
Ústeckého kraje

České dráhy, a.s.
Pavel Krtek, M.Sc.
předseda
představenstva

České dráhy, a.s.
Ing. Ludvík Urban
místopředseda
představenstva

Přílohy

- Příloha 1 (Příloha 1 Smlouvy) Věcné vymezení spojů veřejné drážní osobní dopravy včetně údajů o objednaném dopravním výkonu
- Příloha 2 (Příloha 3 Smlouvy) Výpočet předpokládané výše prokazatelné ztráty a předběžný odborný odhad maximální celkové výše prokazatelné ztráty (Výkaz nákladů a výnosů z přepravní činnosti ve veřejné drážní osobní dopravě)
- Příloha 3 Kalkulace předpokládané výše nepředvídatelných nákladů a prokazatelné ztráty v roce 2017
- Příloha 4 Rozpad objednaného dopravního výkonu pro rok 2017
- Příloha 5 Plánovaný dopravní výkon v roce 2017
- Příloha 6 Stanovení koeficientu růstu Tarifu Dopravce K_n v pásmu 1 až 120 km
- Příloha 7 Sestava průměrného denního přepravního (oskm) a dopravního (vlkm) výkonu z jarní a podzimní sčítací kampaně roku 2016

Věcné vymezení spojů veřejné dráží osobní dopravy včetně údajů o objednaném dopravním výkonu

Rozsah objednaného dopravního výkonu dle smlouvy o závazku veřejné služby uzavřené s objednatelem Ústecký kraj

Číslo vlaku	Výchozí zastávka vlaku	Cílová zastávka vlaku	Začátek smluvního úseku	Konec smluvního úseku	Období 1. čtvrtletí 2017		Období 2. čtvrtletí 2017		Období 3. čtvrtletí 2017		Období 1.10.2017 - 9.12.2017		Odhad výkonu pro období 10. 12. 2017 - 31. 12. 2017		Období 01. 01. 2017 - 31. 12. 2017	
					Výkon *)	Četnost	Výkon *)	Četnost	Výkon *)	Četnost	Výkon *)	Četnost	Výkon *)	Četnost	Výkon *)	Četnost
601	Kadaň-Pruněřov	Praha Masarykovo nádraží	Kadaň-Pruněřov	Chomutov	793,0	65	744,2	61	756,4	62	597,8	49	158,6	13	3 050,0	250
1101	Rumburk	Kolín	Rumburk	hr. VUSC 0420/0510 03	1 339,0	65	1 256,6	61	1 277,2	62	1 009,4	49	267,8	13	5 150,0	250
1102	Kolín	Rumburk	hr. VUSC 0420/0510 03	Rumburk	1 854,0	90	1 874,6	91	1 895,2	92	1 442,0	70	391,4	19	7 457,2	362
1105	Rumburk	Kolín	Rumburk	hr. VUSC 0420/0510 03	1 339,0	65	1 256,6	61	1 277,2	62	1 009,4	49	90,0	9	4 972,2	246
1105	Šluknov	Kolín	Šluknov	Rumburk	250,0	25	300,0	30	300,0	30	210,0	21	267,8	13	1 327,8	119
1106	Kolín	Šluknov	Rumburk	Šluknov	900,0	90	910,0	91	920,0	92	700,0	70	190,0	19	3 620,0	362
1108	Kolín	Rumburk	hr. VUSC 0420/0510 03	Rumburk	1 339,0	65	1 256,6	61	1 277,2	62	1 009,4	49	267,8	13	5 150,0	250
1109	Šluknov	Kolín	Šluknov	Rumburk	650,0	65	610,0	61	620,0	62	490,0	49	130,0	13	2 500,0	250
1110	Kolín	Šluknov	Rumburk	Šluknov	250,0	25	300,0	30	300,0	30	210,0	21	90,0	9	1 150,0	115
1111	Šluknov	Kolín	Šluknov	hr. VUSC 0420/0510 03	1 162,8	38	1 927,8	63	2 631,6	86	948,6	31	581,4	19	7 252,2	237
1111	Šluknov	Česká Lípa hlavní nádraží	Šluknov	hr. VUSC 0420/0510 03	1 591,2	52	856,8	28	183,6	6	1 193,4	39			3 825,0	125
1164	Liberec	Lovosice	Ústí nad Labem hlavní n	Lovosice	1 417,0	65	1 329,8	61	1 351,6	62	1 068,2	49	283,4	13	5 450,0	250
1171	Lovosice	Liberec	Lovosice	Ústí nad Labem hlavní nádraží	1 417,0	65	1 329,8	61	1 351,6	62	1 068,2	49	283,4	13	5 450,0	250
1181	Most	Pišeň hlavní nádraží	Most	hr. VUSC 0320/0420 01	1 156,8	12	1 253,2	13	1 542,4	16	964,0	10	1 405,3	13	6 321,7	64
1181	Bílina	Pišeň hlavní nádraží	Bílina	hr. VUSC 0320/0420 01	7 026,5	65	6 594,1	61	6 702,2	62	5 296,9	49	482,0	5	26 101,7	242
1182	Pišeň hlavní nádraží	Most	hr. VUSC 0320/0420 01	Most	7 519,2	78	7 133,6	74	7 422,8	77	5 687,6	59	1 542,4	16	29 305,6	304
1188	Pišeň hlavní nádraží	Most	hr. VUSC 0320/0420 01	Most	8 676,0	90	8 772,4	91	8 868,8	92	6 748,0	70	2 120,8	22	35 186,0	365
1189	Most	Pišeň hlavní nádraží	Most	hr. VUSC 0320/0420 01	8 676,0	90	8 772,4	91	8 868,8	92	6 748,0	70	2 120,8	22	35 186,0	365
1650	Praha Masarykovo nádraží	Louny	hr. VUSC 0200/0420 08	Louny	1 430,0	65	1 342,0	61	1 364,0	62	1 078,0	49	286,0	13	5 500,0	250
1651	Louny	Praha Masarykovo nádraží	Louny	hr. VUSC 0200/0420 08	1 430,0	65	1 342,0	61	1 364,0	62	1 078,0	49	286,0	13	5 500,0	250
1652	Praha Masarykovo nádraží	Most	hr. VUSC 0200/0420 08	Most	573,6	12	621,4	13	764,8	16	478,0	10	286,8	6	2 724,6	57
1652	Praha-Libeň	Most	hr. VUSC 0200/0420 08	Most	573,6	12	621,4	13	764,8	16	478,0	10	286,8	6	2 724,6	57
1653	Most	Praha-Libeň	Most	hr. VUSC 0200/0420 08	573,6	12	621,4	13	764,8	16	478,0	10	286,8	6	2 724,6	57
1653	Most	Praha Masarykovo nádraží	Most	hr. VUSC 0200/0420 08	573,6	12	621,4	13	764,8	16	478,0	10	286,8	6	2 724,6	57
1654	Roudnice nad Labem	Ústí nad Labem hlavní nádraží	Roudnice nad Labem	Ústí nad Labem hlavní nádraží	2 619,5	65	2 458,3	61	2 498,6	62	1 974,7	49	523,9	13	10 075,0	250
1655	Ústí nad Labem hlavní nádraží	Roudnice nad Labem	Ústí nad Labem hlavní n	Roudnice nad Labem	2 619,5	65	2 458,3	61	2 498,6	62	1 974,7	49	523,9	13	10 075,0	250
1656	Lovosice	Ústí nad Labem západ	Lovosice	Ústí nad Labem západ	1 449,5	65	1 360,3	61	1 382,6	62	1 092,7	49	289,9	13	5 575,0	250
1657	Ústí nad Labem hlavní nádraží	Lovosice	Ústí nad Labem hlavní n	Lovosice	1 417,0	65	1 329,8	61	1 351,6	62	1 068,2	49	283,4	13	5 450,0	250
1658	Roudnice nad Labem	Ústí nad Labem hlavní nádraží	Roudnice nad Labem	Ústí nad Labem hlavní nádraží	3 143,4	78	2 982,2	74	3 103,1	77	2 377,7	59	644,8	16	12 251,2	304
1673	Jirkov	Rakovník	Jirkov	hr. VUSC 0200/0420 03	3 789,5	65	3 556,3	61	3 614,6	62	2 856,7	49	757,9	13	14 575,0	250
1674	Lužná u Rakovníka	Jirkov	hr. VUSC 0200/0420 03	Jirkov	1 399,2	24	1 749,0	30	1 749,0	30	1 224,3	21	466,4	8	6 587,9	113
1675	Jirkov	Lužná u Rakovníka	Jirkov	hr. VUSC 0200/0420 03	1 457,5	25	1 749,0	30	1 749,0	30	1 224,3	21	524,7	9	6 704,5	115
1676	Lužná u Rakovníka	Jirkov	hr. VUSC 0200/0420 03	Jirkov	5 247,0	90	5 305,3	91	5 363,6	92	4 081,0	70	1 282,6	22	21 279,5	365
1677	Jirkov	Lužná u Rakovníka	Jirkov	hr. VUSC 0200/0420 03	5 247,0	90	5 305,3	91	5 363,6	92	4 081,0	70	1 282,6	22	21 279,5	365
1678	Lužná u Rakovníka	Jirkov	hr. VUSC 0200/0420 03	Jirkov	5 247,0	90	5 305,3	91	5 363,6	92	4 081,0	70	1 282,6	22	21 279,5	365
1679	Jirkov	Lužná u Rakovníka	Jirkov	hr. VUSC 0200/0420 03	5 247,0	90	5 305,3	91	5 363,6	92	4 081,0	70	1 282,6	22	21 279,5	365
1680	Lužná u Rakovníka	Jirkov	hr. VUSC 0200/0420 03	Jirkov	5 247,0	90	5 305,3	91	5 363,6	92	4 081,0	70	1 282,6	22	21 279,5	365
1681	Jirkov	Lužná u Rakovníka	Jirkov	hr. VUSC 0200/0420 03	757,9	13	757,9	13	757,9	13	583,0	10	547,2	18	3 403,9	67
1681	Jirkov	Žatec	Jirkov	Žatec	2 340,8	77	2 371,2	78	2 401,6	79	1 824,0	60	116,6	2	9 054,2	296
1683	Žatec	Rakovník	Žatec	hr. VUSC 0200/0420 03	697,5	25	837,0	30	892,8	32	585,9	21	223,2	8	3 236,4	116
1686	Ústí nad Labem hlavní nádraží	Chomutov	Ústí nad Labem hlavní n	Chomutov	6 256,7	89	6 397,3	91	6 467,6	92	4 921,0	70	1 406,0	20	25 448,6	362
1687	Most	Ústí nad Labem hlavní nádraží	Most	Ústí nad Labem hlavní nádraží	1 147,2	24	1 434,0	30	1 434,0	30	1 003,8	21	382,4	8	5 401,4	113
1687	Chomutov	Ústí nad Labem hlavní nádraží	Chomutov	Ústí nad Labem hlavní nádraží	4 569,5	65	4 288,3	61	4 358,6	62	3 444,7	49	913,9	13	17 575,0	250
1688	Ústí nad Labem hlavní nádraží	Kadaň-Pruněřov	Ústí nad Labem hlavní n	Kadaň-Pruněřov	5 362,5	65	5 032,5	61	5 115,0	62	4 042,5	49	1 072,5	13	20 625,0	250
1689	Kadaň-Pruněřov	Ústí nad Labem hlavní nádraží	Kadaň-Pruněřov	Ústí nad Labem hlavní nádraží	5 362,5	65	5 032,5	61	5 115,0	62	4 042,5	49	1 072,5	13	20 625,0	250
1691	Cheb	Chomutov	hr. VUSC 0410/0420 01	Chomutov	1 800,5	65	1 689,7	61	1 717,4	62	1 357,3	49	360,1	13	6 925,0	250
1694	Ústí nad Labem hlavní nádraží	Cheb	Ústí nad Labem hlavní n	hr. VUSC 0410/0420 01	6 370,0	65	5 978,0	61	6 076,0	62	4 802,0	49	1 274,0	13	24 500,0	250
1695	Karlovy Vary	Ústí nad Labem hlavní nádraží	hr. VUSC 0410/0420 01	Ústí nad Labem hlavní nádraží	6 370,0	65	5 978,0	61	6 076,0	62	4 802,0	49	1 274,0	13	24 500,0	250
1696	Ústí nad Labem hlavní nádraží	Chomutov	Ústí nad Labem hlavní n	Chomutov	4 569,5	65	4 288,3	61	4 358,6	62	3 444,7	49	913,9	13	17 575,0	250
1698	Ústí nad Labem hlavní nádraží	Chomutov	Ústí nad Labem hlavní n	Chomutov	4 569,5	65	4 288,3	61	4 358,6	62	3 444,7	49	913,9	13	17 575,0	250
1798	Žihle	Chomutov	Žihle	Chomutov	5 258,5	65	4 934,9	61	5 015,8	62	3 964,1	49	1 051,7	13	20 225,0	250
1799	Chomutov	Žihle	Chomutov	Žihle	4 206,8	52	3 883,2	48	3 802,3	47	3 155,1	39	809,0	10	15 856,4	196
1799	Chomutov	Blatno u Jesenice	Chomutov	Blatno u Jesenice	932,1	13	932,1	13	1 075,5	15	717,0	10	215,1	3	3 871,8	54
1911	Rumburk	Děčín hlavní nádraží	Rumburk	Děčín hlavní nádraží	3 828,5	65	3 592,9	61	3 651,8	62	2 886,1	49	765,7	13	14 725,0	250
1913	Rumburk	Děčín hlavní nádraží	Rumburk	Děčín hlavní nádraží	0,0	0	1 767,0	30	1 767,0	30	530,1	9			4 064,1	69
1915	Děčín hlavní nádraží	Mikulášovice dolní nádraží	Děčín hlavní nádraží	Mikulášovice dolní nádraží	0,0	0	2 091,0	30	2 091,0	30	627,3	9			4 809,3	69
1993	Děčín hlavní nádraží	Lovosice	Děčín hlavní nádraží	Lovosice	3 969,4	89	4 058,6	91	4 103,2	92	3 122,0	70	936,6	21	16 189,8	363
1994	Česká Kamenice	Děčín hlavní nádraží	Česká Kamenice	Děčín hlavní nádraží	1 521,0	65	1 427,4	61	1 450,8	62	1 146,6	49	304,2	13	5 850,0	250
1995	Děčín hlavní nádraží	Česká Kamenice	Děčín hlavní nádraží	Česká Kamenice	2 082,6	89	2 129,4	91	2 152,8	92	1 638,0	70	491,4	21	8 494,2	363
1997	Děčín hlavní nádraží	Liberec	Děčín hlavní nádraží	hr. VUSC 0420/0510 04	1 131,0	65	1 061,4	61	1 078,8	62	852,6	49	313,2	18	4 437,0	255
1997	Děčín hlavní nádraží	Česká Lípa hlavní nádraží	Děčín hlavní nádraží	hr. VUSC 0420/0510 04	208,8	12	226,2	13	278,4	16	174,0	10			887,4	51
1999	Děčín hlavní nádraží	Liberec	Děčín hlavní nádraží	hr. VUSC 0420/0510 04	1 548,6	89	1 583,4	91	1 600,8	92	1 218,0	70	365,4	21	6 316,2	363

Číslo vlaku	Výchozí zastávka vlaku	Cílová zastávka vlaku	Začátek smluvního úseku	Konec smluvního úseku	Období 1. čtvrtletí 2017		Období 2. čtvrtletí 2017		Období 3. čtvrtletí 2017		Období 1.10.2017 - 9.12.2017		Odhad výkonu pro období 10. 12. 2017 - 31. 12. 2017		Období 01. 01. 2017 - 31. 12. 2017	
					Výkon *)	Četnost	Výkon *)	Četnost	Výkon *)	Četnost	Výkon *)	Četnost	Výkon *)	Četnost	Výkon *)	Četnost
5262	Děčín hlavní nádraží	Děčín st.hr.	Děčín hlavní nádraží	Děčín st.hr.	741,0	65	695,4	61	706,8	62	558,6	49	148,2	13	2 850,0	250
5263	Děčín st.hr.	Děčín hlavní nádraží	Děčín st.hr.	Děčín hlavní nádraží	741,0	65	695,4	61	706,8	62	558,6	49	148,2	13	2 850,0	250
5264	Děčín hlavní nádraží	Děčín st.hr.	Děčín hlavní nádraží	Děčín st.hr.	741,0	65	695,4	61	706,8	62	558,6	49	148,2	13	2 850,0	250
5265	Děčín st.hr.	Děčín hlavní nádraží	Děčín st.hr.	Děčín hlavní nádraží	741,0	65	695,4	61	706,8	62	558,6	49	148,2	13	2 850,0	250
5266	Děčín hlavní nádraží	Děčín st.hr.	Děčín hlavní nádraží	Děčín st.hr.	741,0	65	695,4	61	706,8	62	558,6	49	148,2	13	2 850,0	250
5267	Děčín st.hr.	Děčín hlavní nádraží	Děčín st.hr.	Děčín hlavní nádraží	741,0	65	695,4	61	706,8	62	558,6	49	148,2	13	2 850,0	250
5268	Děčín hlavní nádraží	Děčín st.hr.	Děčín hlavní nádraží	Děčín st.hr.	741,0	65	695,4	61	706,8	62	558,6	49	148,2	13	2 850,0	250
5269	Děčín st.hr.	Děčín hlavní nádraží	Děčín st.hr.	Děčín hlavní nádraží	741,0	65	695,4	61	706,8	62	558,6	49	148,2	13	2 850,0	250
5270	Děčín hlavní nádraží	Děčín st.hr.	Děčín hlavní nádraží	Děčín st.hr.	1 026,0	90	1 037,4	91	1 048,8	92	798,0	70	228,0	20	4 138,2	363
5271	Děčín st.hr.	Děčín hlavní nádraží	Děčín st.hr.	Děčín hlavní nádraží	1 026,0	90	1 037,4	91	1 048,8	92	798,0	70	239,4	21	4 149,6	364
5276	Ústí nad Labem hlavní nádraží	Děčín st.hr.	Ústí nad Labem hlavní nádraží	Děčín st.hr.	0,0	0	0,0	0	0,0	0	102,6	3	171,0	5	273,6	8
5277	Děčín st.hr.	Ústí nad Labem hlavní nádraží	Děčín st.hr.	Ústí nad Labem hlavní nádraží	0,0	0	0,0	0	0,0	0	102,6	3	171,0	5	273,6	8
5278	Litoměřice dolní nádraží	Děčín st.hr.	Litoměřice město	Děčín st.hr.	0,0	0	1 928,2	31	1 679,4	27	684,2	11			4 291,8	69
5279	Děčín st.hr.	Litoměřice dolní nádraží	Děčín st.hr.	Litoměřice město	0,0	0	1 928,2	31	1 679,4	27	684,2	11			4 291,8	69
5298	Chomutov	Vejprty	Chomutov	Vejprty	0,0	0	57,6	1	172,8	3	0,0	0			230,4	4
5298	Chomutov	Vejprty st.hr.	Chomutov	Vejprty st.hr.	0,0	0	1 105,8	19	1 571,4	27	58,2	1			2 735,4	47
5299	Vejprty st.hr.	Chomutov	Vejprty st.hr.	Chomutov	0,0	0	1 105,8	19	1 571,4	27	58,2	1			2 735,4	47
5299	Vejprty	Chomutov	Vejprty	Chomutov	0,0	0	57,6	1	172,8	3	0,0	0			230,4	4
5440	Rumburk	Děčín hlavní nádraží	Rumburk	Děčín hlavní nádraží	3 429,0	90	3 467,1	91	3 505,2	92	2 667,0	70	838,2	22	13 906,5	365
5441	Děčín hlavní nádraží	Rumburk	Děčín hlavní nádraží	Rumburk	3 429,0	90	3 467,1	91	3 505,2	92	2 667,0	70	838,2	22	13 906,5	365
5442	Rumburk	Děčín hlavní nádraží	Rumburk	Děčín hlavní nádraží	3 429,0	90	3 467,1	91	3 505,2	92	2 667,0	70	838,2	22	13 906,5	365
5443	Děčín hlavní nádraží	Rumburk	Děčín hlavní nádraží	Rumburk	3 429,0	90	3 467,1	91	3 505,2	92	2 667,0	70	838,2	22	13 906,5	365
5444	Rumburk	Děčín hlavní nádraží	Rumburk	Děčín hlavní nádraží	3 429,0	90	3 467,1	91	3 505,2	92	2 667,0	70	838,2	22	13 906,5	365
5445	Děčín hlavní nádraží	Rumburk	Děčín hlavní nádraží	Rumburk	3 429,0	90	3 467,1	91	3 505,2	92	2 667,0	70	838,2	22	13 906,5	365
5446	Rumburk	Děčín hlavní nádraží	Rumburk	Děčín hlavní nádraží	3 429,0	90	3 467,1	91	3 505,2	92	2 667,0	70	838,2	22	13 906,5	365
5447	Děčín hlavní nádraží	Rumburk	Děčín hlavní nádraží	Rumburk	3 429,0	90	3 467,1	91	3 505,2	92	2 667,0	70	838,2	22	13 906,5	365
5448	Rumburk	Děčín hlavní nádraží	Rumburk	Děčín hlavní nádraží	3 429,0	90	3 467,1	91	3 505,2	92	2 667,0	70	838,2	22	13 906,5	365
5449	Děčín hlavní nádraží	Rumburk	Děčín hlavní nádraží	Rumburk	3 429,0	90	3 467,1	91	3 505,2	92	2 667,0	70	838,2	22	13 906,5	365
5450	Rumburk	Děčín hlavní nádraží	Rumburk	Děčín hlavní nádraží	3 429,0	90	3 467,1	91	3 505,2	92	2 667,0	70	838,2	22	13 906,5	365
5451	Děčín hlavní nádraží	Rumburk	Děčín hlavní nádraží	Rumburk	3 429,0	90	3 467,1	91	3 505,2	92	2 667,0	70	838,2	22	13 906,5	365
5452	Rumburk	Děčín hlavní nádraží	Rumburk	Děčín hlavní nádraží	3 429,0	90	3 467,1	91	3 505,2	92	2 667,0	70	838,2	22	13 906,5	365
5453	Děčín hlavní nádraží	Rumburk	Děčín hlavní nádraží	Rumburk	3 429,0	90	3 467,1	91	3 505,2	92	2 667,0	70	838,2	22	13 906,5	365
5454	Rumburk	Děčín hlavní nádraží	Rumburk	Děčín hlavní nádraží	3 429,0	90	3 467,1	91	3 505,2	92	2 667,0	70	762,0	20	13 830,3	363
5455	Děčín hlavní nádraží	Rumburk	Děčín hlavní nádraží	Rumburk	3 429,0	90	3 467,1	91	3 505,2	92	2 667,0	70	762,0	20	13 830,3	363
5456	Rumburk	Dolní Poustevna st.hr.	Rumburk	Dolní Poustevna st.hr.	2 403,0	90	2 429,7	91	2 456,4	92	1 869,0	70	534,0	20	9 692,1	363
5457	Děčín hlavní nádraží	Rumburk	Děčín hlavní nádraží	Rumburk	38,1	1	0,0	0	1 638,3	43	0,0	0	152,4	4	1 828,8	48
5457	Dolní Poustevna st.hr.	Rumburk	Dolní Poustevna st.hr.	Rumburk	667,5	25	801,0	30	801,0	30	560,7	21	240,3	9	3 070,5	115
5458	Rumburk	Děčín hlavní nádraží	Rumburk	Děčín hlavní nádraží	2 476,5	65	2 324,1	61	2 362,2	62	1 866,9	49	495,3	13	9 525,0	250
5459	Děčín hlavní nádraží	Rumburk	Děčín hlavní nádraží	Rumburk	2 438,4	64	2 324,1	61	723,9	19	1 866,9	49	342,9	9	7 696,2	202
5690	Vejprty	Vejprty st.hr.	Vejprty	Vejprty st.hr.	0,0	0	11,4	19	16,2	27	0,6	1			28,2	47
5691	Vejprty st.hr.	Vejprty	Vejprty st.hr.	Vejprty	0,0	0	11,4	19	16,2	27	0,6	1			28,2	47
6007	Rumburk	Mladá Boleslav hlavní nádraží	Rumburk	hr. VUSC 0420/0510 03	1 854,0	90	1 874,6	91	1 895,2	92	1 442,0	70	453,2	22	7 519,0	365
6008	Bakov nad Jizerou	Šluknov	hr. VUSC 0420/0510 03	Šluknov	1 989,0	65	1 866,6	61	1 897,2	62	1 499,4	49	397,8	13	7 650,0	250
6008	Bakov nad Jizerou	Rumburk	hr. VUSC 0420/0510 03	Rumburk	515,0	25	618,0	30	618,0	30	432,6	21	185,4	9	2 369,0	115
6017	Rumburk	Mladá Boleslav hlavní nádraží	Rumburk	hr. VUSC 0420/0510 03	1 854,0	90	1 874,6	91	1 895,2	92	1 442,0	70	453,2	22	7 519,0	365
6020	Doksy	Rumburk	hr. VUSC 0420/0510 03	Rumburk	1 339,0	65	1 256,6	61	1 277,2	62	1 009,4	49	267,8	13	5 150,0	250
6021	Rumburk	Doksy	Rumburk	hr. VUSC 0420/0510 03	1 339,0	65	1 256,6	61	1 277,2	62	1 009,4	49	267,8	13	5 150,0	250
6028	Doksy	Rumburk	hr. VUSC 0420/0510 03	Rumburk	1 339,0	65	1 256,6	61	1 277,2	62	1 009,4	49	267,8	13	5 150,0	250
6030	Doksy	Rumburk	hr. VUSC 0420/0510 03	Rumburk	1 339,0	65	1 462,6	71	1 874,6	91	1 009,4	49	267,8	13	5 953,4	289
6030	Česká Lípa hlavní nádraží	Rumburk	hr. VUSC 0420/0510 03	Rumburk	515,0	25	412,0	20	20,6	1	432,6	21	185,4	9	1 565,6	76
6031	Rumburk	Česká Lípa hlavní nádraží	Rumburk	hr. VUSC 0420/0510 03	515,0	25	412,0	20	20,6	1	432,6	21	185,4	9	1 565,6	76
6031	Rumburk	Doksy	Rumburk	hr. VUSC 0420/0510 03	1 339,0	65	1 462,6	71	1 874,6	91	1 009,4	49	267,8	13	5 953,4	289
6100	Česká Lípa hlavní nádraží	Postoloprty	hr. VUSC 0420/0510 01	Postoloprty	5 018,0	65	4 709,2	61	4 786,4	62	3 782,8	49	1 003,6	13	19 300,0	250
6101	Postoloprty	Česká Lípa hlavní nádraží	Postoloprty	hr. VUSC 0420/0510 01	6 948,0	90	7 025,2	91	7 102,4	92	5 404,0	70	1 698,4	22	28 178,0	365
6102	Česká Lípa hlavní nádraží	Postoloprty	hr. VUSC 0420/0510 01	Postoloprty	6 948,0	90	7 025,2	91	7 102,4	92	5 404,0	70	1 698,4	22	28 178,0	365
6103	Postoloprty	Česká Lípa hlavní nádraží	Postoloprty	hr. VUSC 0420/0510 01	6 948,0	90	7 025,2	91	7 102,4	92	5 404,0	70	1 698,4	22	28 178,0	365
6104	Česká Lípa hlavní nádraží	Postoloprty	hr. VUSC 0420/0510 01	Postoloprty	6 948,0	90	7 025,2	91	7 102,4	92	5 404,0	70	1 698,4	22	28 178,0	365
6105	Postoloprty	Česká Lípa hlavní nádraží	Postoloprty	hr. VUSC 0420/0510 01	6 948,0	90	7 025,2	91	7 102,4	92	5 404,0	70	1 698,4	22	28 178,0	365
6106	Česká Lípa hlavní nádraží	Postoloprty	hr. VUSC 0420/0510 01	Postoloprty	6 948,0	90	7 025,2	91	7 102,4	92	5 404,0	70	1 698,4	22	28 178,0	365
6107	Postoloprty	Česká Lípa hlavní nádraží	Postoloprty	hr. VUSC 0420/0510 01	6 948,0	90	7 025,2	91	7 102,4	92	5 404,0	70	1 698,4	22	28 178,0	365
6108	Česká Lípa hlavní nádraží	Postoloprty	hr. VUSC 0420/0510 01	Postoloprty	6 948,0	90	7 025,2	91	7 102,4	92	5 404,0	70	1 698,4	22	28 178,0	365
6109	Postoloprty	Česká Lípa hlavní nádraží	Postoloprty	hr. VUSC 0420/0510 01	6 948,0	90	7 025,2	91	7 102,4	92	5 404,0	70	1 698,4	22	28 178,0	365
6110	Česká Lípa hlavní nádraží	Postoloprty	hr. VUSC 0420/0510 01	Postoloprty	6 948,0	90	7 025,2	91	7 102,4	92	5 404,0	70	1 698,4	22	28 178,0	365
6111	Postoloprty	Česká Lípa hlavní nádraží	Postoloprty	hr. VUSC 0420/0510 01	6 948,0	90	7 025,2	91	7 102,4	92	5 404,0	70	1 698,4	22	28 178,0	365
6112	Česká Lípa hlavní nádraží	Postoloprty	hr. VUSC 0420/0510 01	Postoloprty	6 948,0	90	7 025,2	91	7 102,4	92	5 404,0	70	1 698,4	22	28 178,0	365
6113	Postoloprty	Česká Lípa hlavní nádraží	Postoloprty	hr. VUSC 0420/0510 01	6 948,0	90	7 025,2	91	7 102,4	92	5 404,0	70	1 635,4	22	28 115,0	365
6114	Česká Lípa hlavní nádraží	Louny	hr. VUSC 0420/0510 01	Louny	5 922,0	90	5 987,8	91	6 053,6	92	4 606,0	70	1 379,0	22	23 948,4	365

Číslo vlaku	Výchozí zastávka vlaku	Cílová zastávka vlaku	Začátek smluvního úseku	Konec smluvního úseku	Období 1. čtvrtletí 2017		Období 2. čtvrtletí 2017		Období 3. čtvrtletí 2017		Období 1.10.2017 - 9.12.2017		Odhad výkonu pro období 10. 12. 2017 - 31. 12. 2017		Období 01. 01. 2017 - 31. 12. 2017	
					Výkon *)	Četnost	Výkon *)	Četnost	Výkon *)	Četnost	Výkon *)	Četnost	Výkon *)	Četnost	Výkon *)	Četnost
6121	Liběšice	Česká Lípa hlavní nádraží	Liběšice	hr. VUSC 0420/0510 01	663,0	65	622,2	61	632,4	62	499,8	49	132,6	13	2 550,0	250
6123	Lovosice	Česká Lípa hlavní nádraží	Lovosice	hr. VUSC 0420/0510 01	2 835,0	90	2 866,5	91	2 898,0	92	2 205,0	70	693,0	22	11 497,5	365
6128	Česká Lípa hlavní nádraží	Lovosice	hr. VUSC 0420/0510 01	Lovosice	2 835,0	90	2 866,5	91	2 898,0	92	2 205,0	70	630,0	20	11 434,5	363
6130	Úštěk	Lovosice	Úštěk	Lovosice	1 657,5	65	1 555,5	61	1 581,0	62	1 249,5	49	69,3	9	6 112,8	246
6130	Litoměřice horní nádraží	Lovosice	Litoměřice horní nádraží	Lovosice	192,5	25	231,0	30	231,0	30	161,7	21	331,5	13	1 147,7	119
6131	Lovosice	Litoměřice horní nádraží	Lovosice	Litoměřice horní nádraží	192,5	25	231,0	30	562,1	73	161,7	21	255,0	10	1 402,3	159
6131	Lovosice	Úštěk	Lovosice	Úštěk	1 657,5	65	1 555,5	61	484,5	19	1 249,5	49	92,4	12	5 039,4	206
6132	Úštěk	Lovosice	Úštěk	Lovosice	1 657,5	65	1 555,5	61	484,5	19	1 249,5	49	23,1	3	4 970,1	197
6132	Litoměřice horní nádraží	Lovosice	Litoměřice horní nádraží	Lovosice	0,0	0	0,0	0	331,1	43	0,0	0	255,0	10	586,1	53
6133	Lovosice	Úštěk	Lovosice	Úštěk	1 657,5	65	1 555,5	61	1 581,0	62	1 249,5	49	331,5	13	6 375,0	250
6134	Úštěk	Lovosice	Úštěk	Lovosice	1 657,5	65	1 555,5	61	1 581,0	62	1 249,5	49	331,5	13	6 375,0	250
6135	Lovosice	Úštěk	Lovosice	Úštěk	1 657,5	65	1 555,5	61	1 581,0	62	1 249,5	49	331,5	13	6 375,0	250
6136	Litoměřice horní nádraží	Lovosice	Litoměřice horní nádraží	Lovosice	400,4	52	369,6	48	361,9	47	300,3	39	77,0	10	1 509,2	196
6136	Úštěk	Lovosice	Úštěk	Lovosice	331,5	13	331,5	13	382,5	15	255,0	10	76,5	3	1 377,0	54
6137	Lovosice	Litoměřice horní nádraží	Lovosice	Litoměřice horní nádraží	192,5	25	231,0	30	231,0	30	161,7	21	53,9	7	870,1	113
6137	Lovosice	Úštěk	Lovosice	Úštěk	1 657,5	65	1 555,5	61	1 581,0	62	1 249,5	49	331,5	13	6 375,0	250
6140	Litoměřice horní nádraží	Lovosice	Litoměřice horní nádraží	Lovosice	685,3	89	700,7	91	708,4	92	539,0	70	154,0	20	2 787,4	362
6141	Lovosice	Litoměřice horní nádraží	Lovosice	Litoměřice horní nádraží	685,3	89	700,7	91	708,4	92	539,0	70	154,0	20	2 787,4	362
6142	Litoměřice horní nádraží	Lovosice	Litoměřice horní nádraží	Lovosice	685,3	89	700,7	91	708,4	92	539,0	70	154,0	20	2 787,4	362
6143	Lovosice	Litoměřice horní nádraží	Lovosice	Litoměřice horní nádraží	500,5	65	469,7	61	477,4	62	377,3	49	100,1	13	1 925,0	250
6144	Litoměřice horní nádraží	Lovosice	Litoměřice horní nádraží	Lovosice	500,5	65	469,7	61	477,4	62	377,3	49	100,1	13	1 925,0	250
6145	Lovosice	Litoměřice horní nádraží	Lovosice	Litoměřice horní nádraží	693,0	90	700,7	91	708,4	92	539,0	70	169,4	22	2 810,5	365
6146	Litoměřice horní nádraží	Lovosice	Litoměřice horní nádraží	Lovosice	192,5	25	231,0	30	231,0	30	161,7	21	69,3	9	885,5	115
6147	Lovosice	Litoměřice horní nádraží	Lovosice	Litoměřice horní nádraží	693,0	90	700,7	91	708,4	92	539,0	70	169,4	22	2 810,5	365
6148	Litoměřice horní nádraží	Lovosice	Litoměřice horní nádraží	Lovosice	500,5	65	469,7	61	477,4	62	377,3	49	100,1	13	1 925,0	250
6149	Lovosice	Litoměřice horní nádraží	Lovosice	Litoměřice horní nádraží	693,0	90	700,7	91	708,4	92	539,0	70	169,4	22	2 810,5	365
6150	Litoměřice horní nádraží	Lovosice	Litoměřice horní nádraží	Lovosice	693,0	90	700,7	91	708,4	92	539,0	70	169,4	22	2 810,5	365
6151	Lovosice	Litoměřice horní nádraží	Lovosice	Litoměřice horní nádraží	693,0	90	700,7	91	708,4	92	539,0	70	169,4	22	2 810,5	365
6152	Litoměřice horní nádraží	Lovosice	Litoměřice horní nádraží	Lovosice	500,5	65	469,7	61	477,4	62	377,3	49	100,1	13	1 925,0	250
6153	Lovosice	Litoměřice horní nádraží	Lovosice	Litoměřice horní nádraží	693,0	90	700,7	91	708,4	92	539,0	70	169,4	22	2 810,5	365
6154	Litoměřice horní nádraží	Lovosice	Litoměřice horní nádraží	Lovosice	693,0	90	700,7	91	708,4	92	539,0	70	169,4	22	2 810,5	365
6155	Lovosice	Litoměřice horní nádraží	Lovosice	Litoměřice horní nádraží	693,0	90	700,7	91	708,4	92	539,0	70	169,4	22	2 810,5	365
6156	Litoměřice horní nádraží	Lovosice	Litoměřice horní nádraží	Lovosice	693,0	90	700,7	91	708,4	92	539,0	70	169,4	22	2 810,5	365
6158	Litoměřice horní nádraží	Lovosice	Litoměřice horní nádraží	Lovosice	693,0	90	700,7	91	708,4	92	539,0	70	169,4	22	2 810,5	365
6159	Lovosice	Litoměřice horní nádraží	Lovosice	Litoměřice horní nádraží	693,0	90	700,7	91	708,4	92	539,0	70	169,4	22	2 810,5	365
6160	Litoměřice horní nádraží	Lovosice	Litoměřice horní nádraží	Lovosice	693,0	90	700,7	91	708,4	92	539,0	70	169,4	22	2 810,5	365
6161	Lovosice	Litoměřice horní nádraží	Lovosice	Litoměřice horní nádraží	192,5	25	231,0	30	231,0	30	161,7	21	69,3	9	885,5	115
6162	Litoměřice horní nádraží	Lovosice	Litoměřice horní nádraží	Lovosice	693,0	90	700,7	91	708,4	92	539,0	70	169,4	22	2 810,5	365
6163	Lovosice	Litoměřice horní nádraží	Lovosice	Litoměřice horní nádraží	693,0	90	700,7	91	708,4	92	539,0	70	169,4	22	2 810,5	365
6164	Litoměřice horní nádraží	Lovosice	Litoměřice horní nádraží	Lovosice	693,0	90	700,7	91	708,4	92	539,0	70	169,4	22	2 810,5	365
6165	Lovosice	Litoměřice horní nádraží	Lovosice	Litoměřice horní nádraží	192,5	25	231,0	30	231,0	30	161,7	21	69,3	9	885,5	115
6166	Litoměřice horní nádraží	Lovosice	Litoměřice horní nádraží	Lovosice	500,5	65	469,7	61	477,4	62	377,3	49	100,1	13	1 925,0	250
6167	Lovosice	Litoměřice horní nádraží	Lovosice	Litoměřice horní nádraží	693,0	90	700,7	91	708,4	92	539,0	70	169,4	22	2 810,5	365
6168	Litoměřice horní nádraží	Lovosice	Litoměřice horní nádraží	Lovosice	192,5	25	231,0	30	231,0	30	161,7	21	69,3	9	885,5	115
6169	Lovosice	Litoměřice horní nádraží	Lovosice	Litoměřice horní nádraží	192,5	25	231,0	30	231,0	30	161,7	21	69,3	9	885,5	115
6170	Litoměřice horní nádraží	Lovosice	Litoměřice horní nádraží	Lovosice	693,0	90	700,7	91	708,4	92	539,0	70	169,4	22	2 810,5	365
6171	Lovosice	Litoměřice horní nádraží	Lovosice	Litoměřice horní nádraží	500,5	65	469,7	61	477,4	62	377,3	49	100,1	13	1 925,0	250
6172	Litoměřice horní nádraží	Lovosice	Litoměřice horní nádraží	Lovosice	192,5	25	231,0	30	231,0	30	161,7	21	69,3	9	885,5	115
6173	Lovosice	Litoměřice horní nádraží	Lovosice	Litoměřice horní nádraží	693,0	90	700,7	91	708,4	92	539,0	70	161,7	21	2 802,8	364
6174	Litoměřice horní nádraží	Lovosice	Litoměřice horní nádraží	Lovosice	693,0	90	700,7	91	708,4	92	539,0	70	169,4	22	2 810,5	365
6175	Lovosice	Litoměřice horní nádraží	Lovosice	Litoměřice horní nádraží	192,5	25	231,0	30	231,0	30	161,7	21	53,9	7	870,1	113
6176	Litoměřice horní nádraží	Lovosice	Litoměřice horní nádraží	Lovosice	500,5	65	469,7	61	477,4	62	377,3	49	100,1	13	1 925,0	250
6177	Lovosice	Litoměřice horní nádraží	Lovosice	Litoměřice horní nádraží	500,5	65	469,7	61	477,4	62	377,3	49	100,1	13	1 925,0	250
6178	Litoměřice horní nádraží	Lovosice	Litoměřice horní nádraží	Lovosice	192,5	25	231,0	30	231,0	30	161,7	21	69,3	9	885,5	115
6179	Lovosice	Litoměřice horní nádraží	Lovosice	Litoměřice horní nádraží	500,5	65	469,7	61	477,4	62	377,3	49	100,1	13	1 925,0	250
6180	Litoměřice horní nádraží	Lovosice	Litoměřice horní nádraží	Lovosice	693,0	90	700,7	91	708,4	92	539,0	70	161,7	21	2 802,8	364
6181	Lovosice	Litoměřice horní nádraží	Lovosice	Litoměřice horní nádraží	500,5	65	469,7	61	477,4	62	377,3	49	100,1	13	1 925,0	250
6182	Litoměřice horní nádraží	Lovosice	Litoměřice horní nádraží	Lovosice	500,5	65	469,7	61	477,4	62	377,3	49	100,1	13	1 925,0	250
6183	Lovosice	Litoměřice horní nádraží	Lovosice	Litoměřice horní nádraží	693,0	90	700,7	91	708,4	92	539,0	70	146,3	19	2 787,4	362
6184	Litoměřice horní nádraží	Lovosice	Litoměřice horní nádraží	Lovosice	693,0	90	700,7	91	708,4	92	539,0	70	154,0	20	2 795,1	363
6186	Litoměřice horní nádraží	Lovosice	Litoměřice horní nádraží	Lovosice	693,0	90	700,7	91	708,4	92	539,0	70	154,0	20	2 795,1	363
6400	Lysá nad Labem	Ústí nad Labem západ	hr. VUSC 0200/0420 06	Ústí nad Labem západ	3 354,0	65	3 147,6	61	3 199,2	62	2 528,4	49	670,8	13	12 900,0	250
6401	Ústí nad Labem západ	Kolín	hr. VUSC 0200/0420 06	hr. VUSC 0200/0420 06	3 354,0	65	3 147,6	61	3 199,2	62	2 528,4	49	670,8	13	12 900,0	250
6402	Lysá nad Labem	Ústí nad Labem západ	hr. VUSC 0200/0420 06	Ústí nad Labem západ	1 290,0	25	1 548,0	30	1 548,0	30	1 083,6	21	670,8	13	6 140,4	119
6402	Nymburk hlavní nádraží	Ústí nad Labem západ	hr. VUSC 0200/0420 06	Ústí nad Labem západ	3 354,0	65	3 147,6	61	3 199,2	62	2 528,4	49	464,4	9	12 693,6	246
6403	Ústí nad Labem západ	Lysá nad Labem	hr. VUSC 0200/0420 06	Ústí nad Labem západ	4 644,0	90	4 695,6	91	4 747,2	92	3 612,0	70	1 135,2	22	18 834,0	365
6404	Nymburk hlavní nádraží	Ústí nad Labem západ	hr. VUSC 0200/0420 06	Ústí nad Labem západ	3 354,0	65	3 147,6	61	3 199,2	62	2 528,4	49	670,8	13	12 900,0	250

Číslo vlaku	Výchozí zastávka vlaku	Cílová zastávka vlaku	Začátek smluvního úseku	Konec smluvního úseku	Období 1. čtvrtletí 2017		Období 2. čtvrtletí 2017		Období 3. čtvrtletí 2017		Období 1.10.2017 - 9.12.2017		Odhad výkonu pro období 10. 12. 2017 - 31. 12. 2017		Období 01. 01. 2017 - 31. 12. 2017	
					Výkon *)	Četnost	Výkon *)	Četnost	Výkon *)	Četnost	Výkon *)	Četnost	Výkon *)	Četnost	Výkon *)	Četnost
6405	Ústí nad Labem západ	Lysá nad Labem	Ústí nad Labem západ	hr. VUSC 0200/0420 06	3 354,0	65	3 147,6	61	3 199,2	62	2 528,4	49	670,8	13	12 900,0	250
6406	Lysá nad Labem	Ústí nad Labem západ	hr. VUSC 0200/0420 06	Ústí nad Labem západ	4 644,0	90	4 695,6	91	4 747,2	92	3 612,0	70	1 135,2	22	18 834,0	365
6407	Ústí nad Labem západ	Lysá nad Labem	Ústí nad Labem západ	hr. VUSC 0200/0420 06	1 290,0	25	1 548,0	30	1 548,0	30	1 083,6	21	464,4	9	5 934,0	115
6408	Lysá nad Labem	Ústí nad Labem západ	hr. VUSC 0200/0420 06	Ústí nad Labem západ	4 644,0	90	4 695,6	91	4 747,2	92	3 612,0	70	1 135,2	22	18 834,0	365
6409	Ústí nad Labem západ	Lysá nad Labem	Ústí nad Labem západ	hr. VUSC 0200/0420 06	4 644,0	90	4 695,6	91	4 747,2	92	3 612,0	70	1 135,2	22	18 834,0	365
6410	Lysá nad Labem	Ústí nad Labem západ	hr. VUSC 0200/0420 06	Ústí nad Labem západ	4 644,0	90	4 695,6	91	4 747,2	92	3 612,0	70	1 135,2	22	18 834,0	365
6411	Ústí nad Labem západ	Lysá nad Labem	Ústí nad Labem západ	hr. VUSC 0200/0420 06	4 644,0	90	4 695,6	91	4 747,2	92	3 612,0	70	1 135,2	22	18 834,0	365
6412	Lysá nad Labem	Ústí nad Labem západ	hr. VUSC 0200/0420 06	Ústí nad Labem západ	4 644,0	90	4 695,6	91	4 747,2	92	3 612,0	70	1 135,2	22	18 834,0	365
6413	Ústí nad Labem západ	Lysá nad Labem	Ústí nad Labem západ	hr. VUSC 0200/0420 06	4 644,0	90	4 695,6	91	4 747,2	92	3 612,0	70	1 135,2	22	18 834,0	365
6414	Lysá nad Labem	Ústí nad Labem západ	hr. VUSC 0200/0420 06	Ústí nad Labem západ	4 644,0	90	4 695,6	91	4 747,2	92	3 612,0	70	1 135,2	22	18 834,0	365
6415	Ústí nad Labem západ	Lysá nad Labem	Ústí nad Labem západ	hr. VUSC 0200/0420 06	4 644,0	90	4 695,6	91	4 747,2	92	3 612,0	70	1 135,2	22	18 834,0	365
6416	Lysá nad Labem	Ústí nad Labem západ	hr. VUSC 0200/0420 06	Ústí nad Labem západ	4 644,0	90	4 695,6	91	4 747,2	92	3 612,0	70	1 135,2	22	18 834,0	365
6417	Ústí nad Labem západ	Lysá nad Labem	Ústí nad Labem západ	hr. VUSC 0200/0420 06	4 644,0	90	4 695,6	91	4 747,2	92	3 612,0	70	1 135,2	22	18 834,0	365
6418	Lysá nad Labem	Ústí nad Labem západ	hr. VUSC 0200/0420 06	Ústí nad Labem západ	1 290,0	25	1 548,0	30	1 548,0	30	1 083,6	21	361,2	7	5 830,8	113
6419	Ústí nad Labem západ	Lysá nad Labem	Ústí nad Labem západ	hr. VUSC 0200/0420 06	4 644,0	90	4 695,6	91	4 747,2	92	3 612,0	70	1 032,0	20	18 730,8	363
6421	Děčín hlavní nádraží	Litoměřice dolní nádraží	Děčín hlavní nádraží	Litoměřice město	3 315,0	65	3 111,0	61	969,0	19	2 499,0	49	459,0	9	10 353,0	203
6421	Děčín hlavní nádraží	Ústí nad Labem-Střekov	Děčín hlavní nádraží	Ústí nad Labem-Střekov	0,0	0	0,0	0	1 191,1	43	0,0	0	110,8	4	1 301,9	47
6422	Litoměřice dolní nádraží	Ústí nad Labem západ	Litoměřice město	Ústí nad Labem západ	1 644,5	65	1 543,3	61	480,7	19	1 239,7	49	227,7	9	5 135,9	203
6423	Ústí nad Labem západ	Litoměřice dolní nádraží	Ústí nad Labem západ	Litoměřice město	1 644,5	65	1 543,3	61	480,7	19	1 239,7	49	227,7	9	5 135,9	203
6424	Litoměřice dolní nádraží	Ústí nad Labem západ	Litoměřice město	Ústí nad Labem západ	1 644,5	65	1 543,3	61	480,7	19	1 239,7	49	227,7	9	5 135,9	203
6430	Mělník	Ústí nad Labem západ	hr. VUSC 0200/0420 06	Ústí nad Labem západ	3 354,0	65	3 147,6	61	3 199,2	62	2 528,4	49	670,8	13	12 900,0	250
6431	Ústí nad Labem západ	Mělník	Ústí nad Labem západ	hr. VUSC 0200/0420 06	3 354,0	65	3 147,6	61	3 199,2	62	2 528,4	49	670,8	13	12 900,0	250
6450	Štětí	Ústí nad Labem západ	Ústí nad Labem západ	Ústí nad Labem západ	4 218,6	89	4 313,4	91	4 360,8	92	3 318,0	70	995,4	21	17 206,2	363
6455	Ústí nad Labem západ	Štětí	Ústí nad Labem západ	Štětí	3 081,0	65	2 891,4	61	2 938,8	62	2 322,6	49	616,2	13	11 850,0	250
6456	Štětí	Ústí nad Labem západ	Štětí	Ústí nad Labem západ	3 081,0	65	2 891,4	61	2 938,8	62	2 322,6	49	616,2	13	11 850,0	250
6457	Ústí nad Labem západ	Štětí	Ústí nad Labem západ	Štětí	3 081,0	65	2 891,4	61	2 938,8	62	2 322,6	49	616,2	13	11 850,0	250
6458	Štětí	Ústí nad Labem západ	Štětí	Ústí nad Labem západ	3 081,0	65	2 891,4	61	2 938,8	62	2 322,6	49	616,2	13	11 850,0	250
6459	Bílina	Štětí	Bílina	Štětí	6 894,0	90	6 970,6	91	7 047,2	92	5 362,0	70	1 532,0	20	27 805,8	363
6460	Ústí nad Labem západ	Děčín hlavní nádraží	Ústí nad Labem západ	Děčín hlavní nádraží	1 930,5	65	1 811,7	61	1 841,4	62	1 455,3	49	386,1	13	7 425,0	250
6462	Ústí nad Labem-Střekov	Děčín hlavní nádraží	Ústí nad Labem-Střekov	Děčín hlavní nádraží	2 493,0	90	2 520,7	91	2 548,4	92	1 939,0	70	609,4	22	10 110,5	365
6463	Děčín hlavní nádraží	Ústí nad Labem-Střekov	Děčín hlavní nádraží	Ústí nad Labem-Střekov	1 800,5	65	1 689,7	61	1 717,4	62	1 357,3	49	360,1	13	6 925,0	250
6463	Děčín hlavní nádraží	Ústí nad Labem západ	Děčín hlavní nádraží	Ústí nad Labem západ	742,5	25	891,0	30	891,0	30	623,7	21	267,3	9	3 415,5	115
6464	Ústí nad Labem-Střekov	Děčín hlavní nádraží	Ústí nad Labem-Střekov	Děčín hlavní nádraží	2 493,0	90	2 520,7	91	2 548,4	92	1 939,0	70	609,4	22	10 110,5	365
6465	Děčín hlavní nádraží	Ústí nad Labem-Střekov	Děčín hlavní nádraží	Ústí nad Labem-Střekov	2 493,0	90	2 520,7	91	2 548,4	92	1 939,0	70	609,4	22	10 110,5	365
6468	Ústí nad Labem-Střekov	Děčín hlavní nádraží	Ústí nad Labem-Střekov	Děčín hlavní nádraží	2 493,0	90	2 520,7	91	2 548,4	92	1 939,0	70	609,4	22	10 110,5	365
6469	Děčín hlavní nádraží	Ústí nad Labem-Střekov	Děčín hlavní nádraží	Ústí nad Labem-Střekov	2 493,0	90	2 520,7	91	2 548,4	92	1 939,0	70	609,4	22	10 110,5	365
6470	Ústí nad Labem-Střekov	Děčín hlavní nádraží	Ústí nad Labem-Střekov	Děčín hlavní nádraží	2 493,0	90	2 520,7	91	2 548,4	92	1 939,0	70	609,4	22	10 110,5	365
6471	Děčín hlavní nádraží	Ústí nad Labem-Střekov	Děčín hlavní nádraží	Ústí nad Labem-Střekov	2 493,0	90	2 520,7	91	2 548,4	92	1 939,0	70	609,4	22	10 110,5	365
6472	Ústí nad Labem-Střekov	Děčín hlavní nádraží	Ústí nad Labem-Střekov	Děčín hlavní nádraží	2 493,0	90	2 520,7	91	2 548,4	92	1 939,0	70	609,4	22	10 110,5	365
6473	Děčín hlavní nádraží	Ústí nad Labem-Střekov	Děčín hlavní nádraží	Ústí nad Labem-Střekov	2 493,0	90	2 520,7	91	2 548,4	92	1 939,0	70	609,4	22	10 110,5	365
6474	Ústí nad Labem-Střekov	Děčín hlavní nádraží	Ústí nad Labem-Střekov	Děčín hlavní nádraží	2 493,0	90	2 520,7	91	2 548,4	92	1 939,0	70	609,4	22	10 110,5	365
6475	Děčín hlavní nádraží	Ústí nad Labem-Střekov	Děčín hlavní nádraží	Ústí nad Labem-Střekov	2 493,0	90	2 520,7	91	2 548,4	92	1 939,0	70	609,4	22	10 110,5	365
6481	Ústí nad Labem západ	Ústí nad Labem-Střekov	Ústí nad Labem západ	Ústí nad Labem-Střekov	50,0	25	60,0	30	60,0	30	42,0	21	18,0	9	230,0	115
6500	Žatec západ	Most	Žatec západ	Most	2 197,0	65	2 061,8	61	2 095,6	62	1 656,2	49	439,4	13	8 450,0	250
6501	Most	Žatec západ	Most	Žatec západ	2 197,0	65	2 061,8	61	2 095,6	62	1 656,2	49	439,4	13	8 450,0	250
6502	Žatec západ	Most	Žatec západ	Most	3 008,2	89	3 075,8	91	3 109,6	92	2 366,0	70	743,6	22	12 303,2	364
6503	Most	Žatec západ	Most	Žatec západ	3 042,0	90	3 075,8	91	3 109,6	92	2 366,0	70	743,6	22	12 337,0	365
6504	Žatec západ	Most	Žatec západ	Most	2 197,0	65	2 061,8	61	2 095,6	62	1 656,2	49	439,4	13	8 450,0	250
6505	Most	Žatec západ	Most	Žatec západ	2 197,0	65	2 061,8	61	2 095,6	62	1 656,2	49	439,4	13	8 450,0	250
6506	Žatec západ	Most	Žatec západ	Most	3 042,0	90	3 075,8	91	3 109,6	92	2 366,0	70	743,6	22	12 337,0	365
6507	Most	Žatec západ	Most	Žatec západ	3 042,0	90	3 075,8	91	3 109,6	92	2 366,0	70	743,6	22	12 337,0	365
6508	Žatec západ	Most	Žatec západ	Most	3 042,0	90	3 075,8	91	3 109,6	92	2 366,0	70	743,6	22	12 337,0	365
6509	Most	Žatec západ	Most	Žatec západ	3 042,0	90	3 075,8	91	3 109,6	92	2 366,0	70	743,6	22	12 337,0	365
6510	Žatec západ	Most	Žatec západ	Most	3 042,0	90	3 075,8	91	3 109,6	92	2 366,0	70	743,6	22	12 337,0	365
6511	Most	Žatec západ	Most	Žatec západ	3 042,0	90	3 075,8	91	3 109,6	92	2 366,0	70	743,6	22	12 337,0	365
6512	Žatec západ	Most	Žatec západ	Most	3 042,0	90	3 075,8	91	3 109,6	92	2 366,0	70	743,6	22	12 337,0	365
6513	Most	Žatec západ	Most	Žatec západ	3 042,0	90	3 075,8	91	3 109,6	92	2 366,0	70	743,6	22	12 337,0	365
6514	Žatec západ	Most	Žatec západ	Most	2 197,0	65	2 061,8	61	2 095,6	62	1 656,2	49	439,4	13	8 450,0	250
6515	Most	Žatec západ	Most	Žatec západ	2 197,0	65	2 061,8	61	2 095,6	62	1 656,2	49	439,4	13	8 450,0	250
6516	Žatec západ	Most	Žatec západ	Most	3 042,0	90	3 075,8	91	3 109,6	92	2 366,0	70	743,6	22	12 337,0	365
6517	Most	Žatec západ	Most	Žatec západ	3 042,0	90	3 075,8	91	3 109,6	92	2 366,0	70	743,6	22	12 337,0	365
6518	Žatec západ	Osek město	Žatec západ	Osek město	3 451,5	65	3 239,1	61	3 292,2	62	2 601,9	49	690,3	13	13 275,0	250
6519	Most	Žatec západ	Most	Žatec západ	2 197,0	65	2 061,8	61	2 095,6	62	1 656,2	49	439,4	13	8 450,0	250
6520	Žatec západ	Most	Žatec západ	Most	3 042,0	90	3 075,8	91	3 109,6	92	2 366,0	70	743,6	22	12 337,0	365
6521	Most	Žatec západ	Most	Žatec západ	3 042,0	90	3 075,8	91	3 109,6	92	2 366,0	70	743,6	22	12 337,0	365
6522	Žatec západ	Most	Žatec západ	Most	3 042,0	90	3 075,8	91	3 109,6	92	2 366,0	70	709,8	21	12 303,2	364
6523	Most	Žatec západ	Most	Žatec západ	3 042,0	90	3 075,8	91	3 109,6	92	2 366,0	70	676,0	20	12 269,4	363

Číslo vlaku	Výchozí zastávka vlaku	Cílová zastávka vlaku	Začátek smluvního úseku	Konec smluvního úseku	Období 1. čtvrtletí 2017		Období 2. čtvrtletí 2017		Období 3. čtvrtletí 2017		Období 1.10.2017 - 9.12.2017		Odhad výkonu pro období 10. 12. 2017 - 31. 12. 2017		Období 01. 01. 2017 - 31. 12. 2017	
					Výkon *)	Četnost	Výkon *)	Četnost	Výkon *)	Četnost	Výkon *)	Četnost	Výkon *)	Četnost	Výkon *)	Četnost
6524	Žatec západ	Most	Žatec západ	Most	3 042,0	90	3 075,8	91	3 109,6	92	2 366,0	70	676,0	20	12 269,4	363
6525	Most	Žatec západ	Most	Žatec západ	3 042,0	90	3 075,8	91	3 109,6	92	2 366,0	70	676,0	20	12 269,4	363
6530	Chomutov	Vejprty	Chomutov	Vejprty	0,0	0	1 152,0	20	1 728,0	30	57,6	1			2 937,6	51
6531	Vejprty	Chomutov	Vejprty	Chomutov	0,0	0	1 152,0	20	1 728,0	30	57,6	1			2 937,6	51
6540	Litoměřice horní nádraží	Postoloprty	Litoměřice horní nádraží	Postoloprty	3 471,0	65	3 257,4	61	3 310,8	62	2 616,6	49	694,2	13	13 350,0	250
6541	Postoloprty	Litoměřice horní nádraží	Postoloprty	Litoměřice horní nádraží	3 471,0	65	3 257,4	61	3 310,8	62	2 616,6	49	694,2	13	13 350,0	250
6542	Litoměřice horní nádraží	Postoloprty	Litoměřice horní nádraží	Postoloprty	3 471,0	65	3 257,4	61	3 310,8	62	2 616,6	49	694,2	13	13 350,0	250
6543	Lovosice	Litoměřice horní nádraží	Lovosice	Litoměřice horní nádraží	0,0	0	0,0	0	331,1	43	0,0	0	534,0	10	865,1	53
6543	Postoloprty	Litoměřice horní nádraží	Postoloprty	Litoměřice horní nádraží	3 471,0	65	3 257,4	61	1 014,6	19	2 616,6	49	23,1	3	10 382,7	197
6544	Litoměřice horní nádraží	Postoloprty	Litoměřice horní nádraží	Postoloprty	3 471,0	65	3 257,4	61	3 310,8	62	2 616,6	49	694,2	13	13 350,0	250
6545	Postoloprty	Litoměřice horní nádraží	Postoloprty	Litoměřice horní nádraží	3 471,0	65	3 257,4	61	3 310,8	62	2 616,6	49	694,2	13	13 350,0	250
6547	Postoloprty	Litoměřice horní nádraží	Postoloprty	Litoměřice horní nádraží	3 471,0	65	3 257,4	61	3 310,8	62	2 616,6	49	694,2	13	13 350,0	250
6549	Postoloprty	Litoměřice horní nádraží	Postoloprty	Litoměřice horní nádraží	4 806,0	90	4 859,4	91	4 912,8	92	3 738,0	70	1 090,8	22	19 407,0	365
6551	Louny	Litoměřice horní nádraží	Louny	Litoměřice horní nádraží	2 730,0	65	2 562,0	61	2 604,0	62	2 058,0	49	546,0	13	10 500,0	250
6560	Lovosice	Postoloprty	Lovosice	Postoloprty	1 142,5	25	1 371,0	30	1 371,0	30	959,7	21	411,3	9	5 255,5	115
6562	Lovosice	Postoloprty	Lovosice	Postoloprty	2 970,5	65	2 787,7	61	868,3	19	2 239,3	49	34,2	3	8 900,0	197
6562	Louny	Postoloprty	Louny	Postoloprty	0,0	0	0,0	0	490,2	43	0,0	0	457,0	10	947,2	53
6571	Libochovice město	Litoměřice horní nádraží	Libochovice město	Litoměřice horní nádraží	1 508,0	65	1 415,2	61	1 438,4	62	1 136,8	49	301,6	13	5 800,0	250
6572	Litoměřice horní nádraží	Lovosice	Litoměřice horní nádraží	Lovosice	192,5	25	231,0	30	231,0	30	161,7	21	126,0	3	942,2	109
6572	Litoměřice horní nádraží	Libochovice město	Libochovice město	Libochovice město	1 206,4	52	1 113,6	48	1 090,4	47	904,8	39	232,0	10	4 547,2	196
6572	Litoměřice horní nádraží	Louny	Litoměřice horní nádraží	Louny	546,0	13	546,0	13	630,0	15	420,0	10	53,9	7	2 195,9	58
6580	Libochovice	Postoloprty	Libochovice	Postoloprty	2 060,5	65	1 933,7	61	1 965,4	62	1 553,3	49	412,1	13	7 925,0	250
6580	Louny	Postoloprty	Louny	Postoloprty	285,0	25	342,0	30	342,0	30	239,4	21	102,6	9	1 311,0	115
6602	Liberec	Děčín hlavní nádraží	hr. VUSC 0420/0510 04	Děčín hlavní nádraží	1 566,0	90	1 583,4	91	1 600,8	92	1 218,0	70	382,8	22	6 351,0	365
6604	Liberec	Děčín hlavní nádraží	hr. VUSC 0420/0510 04	Děčín hlavní nádraží	1 566,0	90	1 583,4	91	1 600,8	92	1 218,0	70	382,8	22	6 351,0	365
6605	Děčín hlavní nádraží	Liberec	Děčín hlavní nádraží	hr. VUSC 0420/0510 04	1 566,0	90	1 583,4	91	1 600,8	92	1 218,0	70	382,8	22	6 351,0	365
6606	Liberec	Děčín hlavní nádraží	hr. VUSC 0420/0510 04	Děčín hlavní nádraží	1 566,0	90	1 583,4	91	1 600,8	92	1 218,0	70	382,8	22	6 351,0	365
6607	Děčín hlavní nádraží	Liberec	Děčín hlavní nádraží	hr. VUSC 0420/0510 04	1 566,0	90	1 583,4	91	1 600,8	92	1 218,0	70	382,8	22	6 351,0	365
6608	Liberec	Děčín hlavní nádraží	hr. VUSC 0420/0510 04	Děčín hlavní nádraží	1 566,0	90	1 583,4	91	1 600,8	92	1 218,0	70	382,8	22	6 351,0	365
6609	Děčín hlavní nádraží	Liberec	Děčín hlavní nádraží	hr. VUSC 0420/0510 04	1 566,0	90	1 583,4	91	1 600,8	92	1 218,0	70	382,8	22	6 351,0	365
6610	Liberec	Děčín hlavní nádraží	hr. VUSC 0420/0510 04	Děčín hlavní nádraží	1 566,0	90	1 583,4	91	1 600,8	92	1 218,0	70	382,8	22	6 351,0	365
6611	Děčín hlavní nádraží	Liberec	Děčín hlavní nádraží	hr. VUSC 0420/0510 04	1 566,0	90	1 583,4	91	1 600,8	92	1 218,0	70	382,8	22	6 351,0	365
6612	Liberec	Děčín hlavní nádraží	hr. VUSC 0420/0510 04	Děčín hlavní nádraží	1 566,0	90	1 583,4	91	1 600,8	92	1 218,0	70	348,0	20	6 316,2	363
6613	Děčín hlavní nádraží	Liberec	Děčín hlavní nádraží	hr. VUSC 0420/0510 04	1 566,0	90	1 583,4	91	1 600,8	92	1 218,0	70	382,8	22	6 351,0	365
6615	Děčín hlavní nádraží	Liberec	Děčín hlavní nádraží	hr. VUSC 0420/0510 04	1 566,0	90	1 583,4	91	1 600,8	92	1 218,0	70	382,8	22	6 351,0	365
6616	Liberec	Děčín hlavní nádraží	hr. VUSC 0420/0510 04	Děčín hlavní nádraží	1 566,0	90	1 583,4	91	1 600,8	92	1 218,0	70	348,0	20	6 316,2	363
6620	Česká Lípa hlavní nádraží	Děčín hlavní nádraží	hr. VUSC 0420/0510 04	Děčín hlavní nádraží	1 548,6	89	1 583,4	91	1 600,8	92	1 218,0	70	365,4	21	6 316,2	363
6621	Děčín hlavní nádraží	Rumburk	hr. VUSC 0420/0510 03	Rumburk	1 854,0	90	1 874,6	91	1 895,2	92	1 442,0	70	382,8	22	7 448,6	365
6621	Děčín hlavní nádraží	Rumburk	Děčín hlavní nádraží	hr. VUSC 0420/0510 04	1 566,0	90	1 583,4	91	1 600,8	92	1 218,0	70	453,2	22	6 421,4	365
6622	Česká Lípa hlavní nádraží	Děčín hlavní nádraží	hr. VUSC 0420/0510 04	Děčín hlavní nádraží	1 339,8	77	1 287,6	74	1 357,2	78	1 026,6	59	313,2	18	5 324,4	306
6623	Děčín hlavní nádraží	Česká Lípa hlavní nádraží	Děčín hlavní nádraží	hr. VUSC 0420/0510 04	1 566,0	90	1 583,4	91	1 600,8	92	1 218,0	70	348,0	20	6 316,2	363
6624	Česká Lípa hlavní nádraží	Děčín hlavní nádraží	hr. VUSC 0420/0510 04	Děčín hlavní nádraží	1 566,0	90	1 583,4	91	1 600,8	92	1 218,0	70	382,8	22	6 351,0	365
6625	Děčín hlavní nádraží	Česká Lípa hlavní nádraží	Děčín hlavní nádraží	hr. VUSC 0420/0510 04	1 566,0	90	1 583,4	91	1 600,8	92	1 218,0	70	348,0	20	6 316,2	363
6626	Doksy	Děčín hlavní nádraží	hr. VUSC 0420/0510 04	Děčín hlavní nádraží	1 131,0	65	1 235,4	71	1 583,4	91	852,6	49	226,2	13	5 028,6	289
6626	Česká Lípa hlavní nádraží	Děčín hlavní nádraží	hr. VUSC 0420/0510 04	Děčín hlavní nádraží	435,0	25	348,0	20	17,4	1	365,4	21	156,6	9	1 322,4	76
6650	Děčín hlavní nádraží	Rumburk	Děčín hlavní nádraží	Rumburk	5 301,0	90	5 359,9	91	5 418,8	92	4 123,0	70	1 295,8	22	21 498,5	365
6651	Rumburk	Děčín hlavní nádraží	Rumburk	Děčín hlavní nádraží	3 828,5	65	3 592,9	61	3 651,8	62	2 886,1	49	187,2	8	14 146,5	245
6651	Česká Kamenice	Děčín hlavní nádraží	Česká Kamenice	Děčín hlavní nádraží	561,6	24	702,0	30	702,0	30	491,4	21	175,7	13	3 222,7	118
6652	Děčín hlavní nádraží	Rumburk	Děčín hlavní nádraží	Rumburk	5 301,0	90	5 359,9	91	5 418,8	92	4 123,0	70	1 295,8	22	21 498,5	365
6653	Dolní Poustevna	Děčín hlavní nádraží	Dolní Poustevna	Děčín hlavní nádraží	6 560,4	77	6 304,8	74	6 645,6	78	5 026,8	59	235,6	4	24 773,2	292
6653	Rumburk	Děčín hlavní nádraží	Rumburk	Děčín hlavní nádraží	765,7	13	1 001,3	17	824,6	14	647,9	18	4 773,1	18	4 773,1	73
6654	Děčín hlavní nádraží	Rumburk	Děčín hlavní nádraží	Rumburk	5 301,0	90	5 359,9	91	5 418,8	92	4 123,0	70	1 295,8	22	21 498,5	365
6655	Rumburk	Děčín hlavní nádraží	Rumburk	Děčín hlavní nádraží	5 301,0	90	5 359,9	91	5 418,8	92	4 123,0	70	1 295,8	22	21 498,5	365
6656	Děčín hlavní nádraží	Rumburk	Děčín hlavní nádraží	Rumburk	5 301,0	90	5 359,9	91	5 418,8	92	4 123,0	70	1 295,8	22	21 498,5	365
6657	Rumburk	Děčín hlavní nádraží	Rumburk	Děčín hlavní nádraží	5 301,0	90	5 359,9	91	5 418,8	92	4 123,0	70	1 295,8	22	21 498,5	365
6658	Děčín hlavní nádraží	Rumburk	Děčín hlavní nádraží	Rumburk	5 301,0	90	5 359,9	91	5 418,8	92	4 123,0	70	1 295,8	22	21 498,5	365
6659	Rumburk	Děčín hlavní nádraží	Rumburk	Děčín hlavní nádraží	5 301,0	90	5 359,9	91	5 418,8	92	4 123,0	70	1 295,8	22	21 498,5	365
6660	Děčín hlavní nádraží	Rumburk	Děčín hlavní nádraží	Rumburk	5 301,0	90	5 359,9	91	5 418,8	92	4 123,0	70	1 295,8	22	21 498,5	365
6661	Rumburk	Děčín hlavní nádraží	Rumburk	Děčín hlavní nádraží	5 301,0	90	5 359,9	91	5 418,8	92	4 123,0	70	1 295,8	22	21 498,5	365
6662	Děčín hlavní nádraží	Rumburk	Děčín hlavní nádraží	Rumburk	3 828,5	65	3 592,9	61	3 651,8	62	2 886,1	49	765,7	13	14 725,0	250
6663	Rumburk	Děčín hlavní nádraží	Rumburk	Děčín hlavní nádraží	5 301,0	90	5 359,9	91	5 418,8	92	4 123,0	70	1 295,8	22	21 498,5	365
6664	Děčín hlavní nádraží	Rumburk	Děčín hlavní nádraží	Rumburk	5 301,0	90	5 359,9	91	5 418,8	92	4 123,0	70	1 295,8	22	21 498,5	365
6665	Rumburk	Děčín hlavní nádraží	Rumburk	Děčín hlavní nádraží	5 301,0	90	5 359,9	91	5 418,8	92	4 123,0	70	1 295,8	22	21 498,5	365
6666	Děčín hlavní nádraží	Rumburk	Děčín hlavní nádraží	Rumburk	5 301,0	90	5 359,9	91	5 418,8	92	4 123,0	70	1 178,0	20	21 380,7	363
6667	Rumburk	Děčín hlavní nádraží	Rumburk	Děčín hlavní nádraží	5 301,0	90	5 359,9	91	5 418,8	92	4 123,0	70	1 178,0	20	21 380,7	363
6668	Děčín hlavní nádraží	Rumburk	Děčín hlavní nádraží	Rumburk	5 301,0	90	5 359,9	91	5 418,8	92	4 123,0	70	1 178,0	20	21 380,7	363
6669	Rumburk	Děčín hlavní nádraží	Rumburk	Děčín hlavní nádraží	1 472,5	25	1 767,0	30	1 767,0	30	1 236,9	21	412,3	7	6 655,7	113

Číslo vlaku	Výchozí zastávka vlaku	Cílová zastávka vlaku	Začátek smluvního úseku	Konec smluvního úseku	Období 1. čtvrtletí 2017		Období 2. čtvrtletí 2017		Období 3. čtvrtletí 2017		Období 1.10.2017 - 9.12.2017		Odhad výkonu pro období 10. 12. 2017 - 31. 12. 2017		Období 01. 01. 2017 - 31. 12. 2017	
					Výkon *)	Četnost	Výkon *)	Četnost	Výkon *)	Četnost	Výkon *)	Četnost	Výkon *)	Četnost	Výkon *)	Četnost
6670	Děčín hlavní nádraží	Česká Kamenice	Děčín hlavní nádraží	Česká Kamenice	1 521,0	65	1 427,4	61	1 450,8	62	1 146,6	49	304,2	13	5 850,0	250
6671	Česká Kamenice	Děčín hlavní nádraží	Česká Kamenice	Děčín hlavní nádraží	1 521,0	65	1 427,4	61	1 450,8	62	1 146,6	49	304,2	13	5 850,0	250
6672	Děčín hlavní nádraží	Česká Kamenice	Děčín hlavní nádraží	Česká Kamenice	1 521,0	65	1 427,4	61	1 450,8	62	1 146,6	49	304,2	13	5 850,0	250
6673	Česká Kamenice	Děčín hlavní nádraží	Česká Kamenice	Děčín hlavní nádraží	1 521,0	65	1 427,4	61	1 450,8	62	1 146,6	49	304,2	13	5 850,0	250
6674	Děčín hlavní nádraží	Jedlová	Děčín hlavní nádraží	Jedlová	2 522,0	65	2 366,8	61	2 405,6	62	1 901,2	49	504,4	13	9 700,0	250
6675	Jedlová	Děčín hlavní nádraží	Jedlová	Děčín hlavní nádraží	2 522,0	65	2 366,8	61	2 405,6	62	1 901,2	49	504,4	13	9 700,0	250
6681	Dolní Poustevna	Rumburk	Dolní Poustevna	Rumburk	1 709,5	65	1 604,3	61	1 630,6	62	1 288,7	49	341,9	13	6 575,0	250
6682	Rumburk	Dolní Poustevna	Rumburk	Dolní Poustevna	1 709,5	65	1 604,3	61	1 630,6	62	1 288,7	49	341,9	13	6 575,0	250
6684	Rumburk	Dolní Poustevna	Rumburk	Dolní Poustevna	2 051,4	78	1 946,2	74	2 025,1	77	1 551,7	59	420,8	16	7 995,2	304
6685	Dolní Poustevna	Rumburk	Dolní Poustevna	Rumburk	1 709,5	65	1 604,3	61	1 630,6	62	1 288,7	49	341,9	13	6 575,0	250
6700	Rakovník	Osek město	hr. VUSC 0200/0420 01	Osek město	4 491,5	65	4 215,1	61	4 284,2	62	3 385,9	49	898,3	13	17 275,0	250
6700	Louny	Most	hr. VUSC 0200/0420 01	Most	645,0	25	774,0	30	774,0	30	541,8	21	232,2	9	2 967,0	115
6701	Most	Rakovník	Most	hr. VUSC 0200/0420 01	4 482,0	90	4 531,8	91	4 581,6	92	3 486,0	70	1 095,6	22	18 177,0	365
6702	Louny město	Most	Louny město	Most	705,0	25	846,0	30	846,0	30	592,2	21	898,3	13	3 887,5	119
6702	Rakovník	Osek město	hr. VUSC 0200/0420 01	Osek město	4 491,5	65	4 215,1	61	4 284,2	62	3 385,9	49	253,8	9	16 630,5	246
6703	Most	Rakovník	Most	hr. VUSC 0200/0420 01	1 245,0	25	1 494,0	30	1 494,0	30	1 045,8	21	898,3	13	6 177,1	119
6703	Osek město	Rakovník	Osek město	hr. VUSC 0200/0420 01	4 491,5	65	4 215,1	61	4 284,2	62	3 385,9	49	448,2	9	16 824,9	246
6704	Louny	Most	Louny	Most	25,8	1	0,0	0	0,0	0	0,0	0	1 045,8	21	1 071,6	22
6704	Rakovník	Most	hr. VUSC 0200/0420 01	Most	4 432,2	89	4 531,8	91	4 581,6	92	3 486,0	70	25,8	1	17 057,4	343
6705	Most	Rakovník	hr. VUSC 0200/0420 01	Most	4 482,0	90	4 531,8	91	4 581,6	92	3 486,0	70	1 095,6	22	18 177,0	365
6706	Rakovník	Osek město	hr. VUSC 0200/0420 01	Osek město	4 491,5	65	4 215,1	61	4 284,2	62	3 385,9	49	898,3	13	17 275,0	250
6706	Rakovník	Most	hr. VUSC 0200/0420 01	Most	1 245,0	25	1 494,0	30	1 494,0	30	1 045,8	21	448,2	9	5 727,0	115
6707	Most	Rakovník	hr. VUSC 0200/0420 01	Most	4 482,0	90	4 531,8	91	4 581,6	92	3 486,0	70	1 095,6	22	18 177,0	365
6708	Rakovník	Most nové nádraží odjezd	hr. VUSC 0200/0420 01	Most	3 237,0	65	3 037,8	61	3 087,6	62	2 440,2	49	647,4	13	12 450,0	250
6708	Rakovník	Most	hr. VUSC 0200/0420 01	Most	1 245,0	25	1 494,0	30	1 494,0	30	1 045,8	21	448,2	9	5 727,0	115
6709	Most	Rakovník	Most	hr. VUSC 0200/0420 01	1 245,0	25	1 494,0	30	1 494,0	30	1 045,8	21	448,2	9	5 727,0	115
6709	Osek město	Rakovník	Osek město	hr. VUSC 0200/0420 01	4 491,5	65	4 215,1	61	4 284,2	62	3 385,9	49	898,3	13	17 275,0	250
6710	Louny město	Most	Louny město	Most	705,0	25	846,0	30	846,0	30	592,2	21	898,3	13	3 887,5	119
6710	Rakovník	Osek město	hr. VUSC 0200/0420 01	Osek město	4 491,5	65	4 215,1	61	4 284,2	62	3 385,9	49	253,8	9	16 630,5	246
6711	Osek město	Rakovník	Osek město	hr. VUSC 0200/0420 01	4 491,5	65	4 215,1	61	4 284,2	62	3 385,9	49	898,3	13	17 275,0	250
6711	Most	Rakovník	Most	hr. VUSC 0200/0420 01	1 245,0	25	1 494,0	30	1 494,0	30	1 045,8	21	448,2	9	5 727,0	115
6712	Rakovník	Most	hr. VUSC 0200/0420 01	Most	1 245,0	25	1 494,0	30	1 494,0	30	1 045,8	21	448,2	9	5 727,0	115
6712	Rakovník	Osek město	hr. VUSC 0200/0420 01	Osek město	4 491,5	65	4 215,1	61	4 284,2	62	3 385,9	49	898,3	13	17 275,0	250
6713	Osek město	Rakovník	Osek město	hr. VUSC 0200/0420 01	4 491,5	65	4 215,1	61	4 284,2	62	3 385,9	49	898,3	13	17 275,0	250
6713	Most	Louny město	Most	Louny město	705,0	25	846,0	30	846,0	30	592,2	21	253,8	9	3 243,0	115
6714	Rakovník	Most	hr. VUSC 0200/0420 01	Most	4 482,0	90	4 531,8	91	4 581,6	92	3 486,0	70	1 095,6	22	18 177,0	365
6715	Osek město	Rakovník	Osek město	hr. VUSC 0200/0420 01	4 491,5	65	4 215,1	61	4 284,2	62	3 385,9	49	448,2	9	16 824,9	246
6715	Most	Rakovník	Most	hr. VUSC 0200/0420 01	1 245,0	25	1 494,0	30	1 494,0	30	1 045,8	21	898,3	13	6 177,1	119
6716	Rakovník	Osek město	hr. VUSC 0200/0420 01	Osek město	4 491,5	65	4 215,1	61	4 284,2	62	3 385,9	49	898,3	13	17 275,0	250
6716	Rakovník	Most	hr. VUSC 0200/0420 01	Most	1 245,0	25	1 494,0	30	1 494,0	30	1 045,8	21	448,2	9	5 727,0	115
6717	Most	Rakovník	Most	hr. VUSC 0200/0420 01	4 482,0	90	4 531,8	91	4 581,6	92	3 486,0	70	996,0	20	18 077,4	363
6718	Rakovník	Most	hr. VUSC 0200/0420 01	Most	4 482,0	90	4 531,8	91	4 581,6	92	3 486,0	70	1 044,0	22	18 125,4	365
6719	Most nové nádraží odjezd	Rakovník	Most	hr. VUSC 0200/0420 01	4 482,0	90	4 531,8	91	4 581,6	92	3 436,2	49	996,0	20	18 027,6	362
6719	Most nové nádraží odjezd	vl. v km 2,849	Most	hr. VUSC 0200/0420 01	0,0	0	0,0	0	0,0	0	49,8	1	49,8	1	49,8	1
6720	Rakovník	Most	hr. VUSC 0200/0420 01	Most	4 482,0	90	4 531,8	91	4 581,6	92	3 486,0	70	996,0	20	18 077,4	363
6740	Domoušice	Most	Domoušice	Domoušice	3 120,0	65	2 928,0	61	2 976,0	62	2 352,0	49	253,8	9	11 629,8	246
6740	Louny město	Most	Louny město	Most	705,0	25	846,0	30	846,0	30	592,2	21	624,0	13	3 613,2	119
6741	Most	Louny město	Most	Louny město	705,0	25	846,0	30	846,0	30	592,2	21	874,9	13	3 864,1	119
6741	Osek město	Domoušice	Osek město	Domoušice	4 374,5	65	4 105,3	61	4 172,6	62	3 297,7	49	253,8	9	16 203,9	246
6742	Domoušice	Most	Domoušice	Most	3 120,0	65	2 928,0	61	2 976,0	62	2 352,0	49	624,0	13	12 000,0	250
6742	Louny město	Most	Louny město	Most	705,0	25	846,0	30	846,0	30	592,2	21	253,8	9	3 243,0	115
6743	Most	Louny město	Most	Louny město	705,0	25	846,0	30	846,0	30	592,2	21	253,8	9	3 243,0	115
6743	Most nové nádraží odjezd	Domoušice	Most	Domoušice	3 120,0	65	2 928,0	61	2 976,0	62	2 352,0	49	624,0	13	12 000,0	250
6745	Most	Louny město	Most	Louny město	705,0	25	846,0	30	846,0	30	592,2	21	624,0	13	3 613,2	119
6745	Most	Domoušice	Most	Domoušice	3 120,0	65	2 928,0	61	2 976,0	62	2 352,0	49	253,8	9	11 629,8	246
6761	Louny	Rakovník	Louny	hr. VUSC 0200/0420 01	1 560,0	65	1 464,0	61	1 488,0	62	1 176,0	49	312,0	13	6 000,0	250
6772	Rakovník	Domoušice	hr. VUSC 0200/0420 01	Domoušice	117,0	65	109,8	61	111,6	62	88,2	49	18,0	10	444,6	247
6780	Louny město	Most	Louny město	Most	676,8	24	846,0	30	846,0	30	592,2	21	617,5	13	3 578,5	118
6780	Louny město	Osek město	Louny město	Osek město	3 087,5	65	2 897,5	61	2 945,0	62	2 327,5	49	225,6	8	11 483,1	245
6781	Most	Louny město	Most	Louny město	705,0	25	846,0	30	846,0	30	592,2	21	617,5	13	3 606,7	119
6781	Osek město	Louny město	Osek město	Louny město	3 087,5	65	2 897,5	61	2 945,0	62	2 327,5	49	253,8	9	11 511,3	246
6782	Louny město	Most	Louny město	Most	2 538,0	90	2 566,2	91	2 594,4	92	1 974,0	70	620,4	22	10 293,0	365
6783	Most	Louny město	Most	Louny město	2 538,0	90	2 566,2	91	2 594,4	92	1 974,0	70	620,4	22	10 293,0	365
6784	Louny město	Most	Louny město	Most	2 538,0	90	2 566,2	91	2 594,4	92	1 974,0	70	620,4	22	10 293,0	365
6785	Most	Louny město	Most	Louny město	2 538,0	90	2 566,2	91	2 594,4	92	1 974,0	70	620,4	22	10 293,0	365
6786	Louny město	Osek město	Louny město	Osek město	3 087,5	65	2 897,5	61	2 945,0	62	2 327,5	49	253,8	9	11 511,3	246
6786	Louny město	Most	Louny město	Most	705,0	25	846,0	30	846,0	30	592,2	21	617,5	13	3 606,7	119

Číslo vlaku	Výchozí zastávka vlaku	Cílová zastávka vlaku	Začátek smluvního úseku	Konec smluvního úseku	Období 1. čtvrtletí 2017		Období 2. čtvrtletí 2017		Období 3. čtvrtletí 2017		Období 1.10.2017 - 9.12.2017		Odhad výkonu pro období 10. 12. 2017 - 31. 12. 2017		Období 01. 01. 2017 - 31. 12. 2017	
					Výkon *)	Četnost	Výkon *)	Četnost	Výkon *)	Četnost	Výkon *)	Četnost	Výkon *)	Četnost	Výkon *)	Četnost
6787	Osek město	Louny město	Osek město	Louny město	3 087,5	65	2 897,5	61	2 945,0	62	2 327,5	49	197,4	7	11 454,9	244
6787	Most	Louny město	Most	Louny město	705,0	25	846,0	30	846,0	30	592,2	21	617,5	13	3 606,7	119
6800	Děčín hlavní nádraží	Chomutov	Děčín hlavní nádraží	Chomutov	2 327,5	25	2 793,0	30	2 793,0	30	1 955,1	21	1 368,9	13	11 237,5	119
6800	Děčín hlavní nádraží	Kadaň-Pruněřov	Děčín hlavní nádraží	Kadaň-Pruněřov	6 844,5	65	6 423,3	61	6 528,6	62	5 159,7	49	837,9	9	25 794,0	246
6801	Most	Děčín hlavní nádraží	Most	Děčín hlavní nádraží	1 765,0	25	2 118,0	30	2 118,0	30	1 482,6	21	1 368,9	13	8 852,5	119
6801	Kadaň-Pruněřov	Děčín hlavní nádraží	Kadaň-Pruněřov	Děčín hlavní nádraží	6 844,5	65	6 423,3	61	6 528,6	62	5 159,7	49	635,4	9	25 591,5	246
6802	Děčín hlavní nádraží	Kadaň-Pruněřov	Děčín hlavní nádraží	Kadaň-Pruněřov	6 844,5	65	6 423,3	61	6 528,6	62	5 159,7	49	1 368,9	13	26 325,0	250
6802	Děčín hlavní nádraží	Chomutov	Děčín hlavní nádraží	Chomutov	2 327,5	25	2 793,0	30	2 793,0	30	1 955,1	21	837,9	9	10 706,5	115
6803	Chomutov	Děčín hlavní nádraží	Chomutov	Děčín hlavní nádraží	2 327,5	25	2 793,0	30	2 793,0	30	1 955,1	21	1 368,9	13	11 237,5	119
6803	Kadaň-Pruněřov	Děčín hlavní nádraží	Kadaň-Pruněřov	Děčín hlavní nádraží	6 844,5	65	6 423,3	61	6 528,6	62	5 159,7	49	837,9	9	25 794,0	246
6804	Děčín hlavní nádraží	Chomutov	Děčín hlavní nádraží	Chomutov	2 327,5	25	2 793,0	30	2 793,0	30	1 955,1	21	837,9	9	10 706,5	115
6804	Děčín hlavní nádraží	Kadaň-Pruněřov	Děčín hlavní nádraží	Kadaň-Pruněřov	6 844,5	65	6 423,3	61	6 528,6	62	5 159,7	49	1 368,9	13	26 325,0	250
6805	Kadaň-Pruněřov	Děčín hlavní nádraží	Kadaň-Pruněřov	Děčín hlavní nádraží	6 844,5	65	6 423,3	61	6 528,6	62	5 159,7	49	837,9	9	25 794,0	246
6805	Chomutov	Děčín hlavní nádraží	Chomutov	Děčín hlavní nádraží	2 327,5	25	2 793,0	30	2 793,0	30	1 955,1	21	1 368,9	13	11 237,5	119
6806	Děčín hlavní nádraží	Kadaň-Pruněřov	Děčín hlavní nádraží	Kadaň-Pruněřov	6 844,5	65	6 423,3	61	6 528,6	62	5 159,7	49	1 368,9	13	26 325,0	250
6806	Děčín hlavní nádraží	Chomutov	Děčín hlavní nádraží	Chomutov	2 327,5	25	2 793,0	30	2 793,0	30	1 955,1	21	837,9	9	10 706,5	115
6807	Kadaň-Pruněřov	Děčín hlavní nádraží	Kadaň-Pruněřov	Děčín hlavní nádraží	6 844,5	65	6 423,3	61	6 528,6	62	5 159,7	49	837,9	9	25 794,0	246
6807	Chomutov	Děčín hlavní nádraží	Chomutov	Děčín hlavní nádraží	2 327,5	25	2 793,0	30	2 793,0	30	1 955,1	21	1 368,9	13	11 237,5	119
6808	Děčín hlavní nádraží	Kadaň-Pruněřov	Děčín hlavní nádraží	Kadaň-Pruněřov	6 844,5	65	6 423,3	61	6 528,6	62	5 159,7	49	1 368,9	13	26 325,0	250
6808	Děčín hlavní nádraží	Chomutov	Děčín hlavní nádraží	Chomutov	2 327,5	25	2 793,0	30	2 793,0	30	1 955,1	21	837,9	9	10 706,5	115
6809	Kadaň-Pruněřov	Děčín hlavní nádraží	Kadaň-Pruněřov	Děčín hlavní nádraží	6 844,5	65	6 423,3	61	6 528,6	62	5 159,7	49	837,9	9	25 794,0	246
6809	Chomutov	Děčín hlavní nádraží	Chomutov	Děčín hlavní nádraží	2 327,5	25	2 793,0	30	2 793,0	30	1 955,1	21	1 368,9	13	11 237,5	119
6810	Děčín hlavní nádraží	Chomutov	Děčín hlavní nádraží	Chomutov	2 327,5	25	2 793,0	30	2 793,0	30	1 955,1	21	1 368,9	13	11 237,5	119
6810	Děčín hlavní nádraží	Kadaň-Pruněřov	Děčín hlavní nádraží	Kadaň-Pruněřov	6 844,5	65	6 423,3	61	6 528,6	62	5 159,7	49	837,9	9	25 794,0	246
6811	Chomutov	Děčín hlavní nádraží	Chomutov	Děčín hlavní nádraží	2 327,5	25	2 793,0	30	2 793,0	30	1 955,1	21	1 368,9	13	11 237,5	119
6811	Kadaň-Pruněřov	Děčín hlavní nádraží	Kadaň-Pruněřov	Děčín hlavní nádraží	6 844,5	65	6 423,3	61	6 528,6	62	5 159,7	49	837,9	9	25 794,0	246
6812	Děčín hlavní nádraží	Chomutov	Děčín hlavní nádraží	Chomutov	2 327,5	25	2 793,0	30	2 793,0	30	1 955,1	21	1 368,9	13	11 237,5	119
6812	Děčín hlavní nádraží	Kadaň-Pruněřov	Děčín hlavní nádraží	Kadaň-Pruněřov	6 844,5	65	6 423,3	61	6 528,6	62	5 159,7	49	837,9	9	25 794,0	246
6813	Chomutov	Děčín hlavní nádraží	Chomutov	Děčín hlavní nádraží	2 327,5	25	2 793,0	30	2 793,0	30	1 955,1	21	1 368,9	13	11 237,5	119
6813	Kadaň-Pruněřov	Děčín hlavní nádraží	Kadaň-Pruněřov	Děčín hlavní nádraží	6 844,5	65	6 423,3	61	6 528,6	62	5 159,7	49	837,9	9	25 794,0	246
6814	Děčín hlavní nádraží	Kadaň-Pruněřov	Děčín hlavní nádraží	Kadaň-Pruněřov	6 844,5	65	6 423,3	61	6 528,6	62	5 159,7	49	635,4	9	25 591,5	246
6814	Děčín hlavní nádraží	Most	Děčín hlavní nádraží	Most	1 765,0	25	2 118,0	30	2 118,0	30	1 482,6	21	1 368,9	13	8 852,5	119
6815	Kadaň-Pruněřov	Ústí nad Labem hlavní nádraží	Kadaň-Pruněřov	Ústí nad Labem hlavní nádraží	5 362,5	65	5 032,5	61	5 115,0	62	4 042,5	49	1 072,5	13	20 625,0	250
6815	Chomutov	Ústí nad Labem hlavní nádraží	Chomutov	Ústí nad Labem hlavní nádraží	1 757,5	25	2 109,0	30	2 109,0	30	1 476,3	21	632,7	9	8 084,5	115
6820	Děčín hlavní nádraží	Most	Děčín hlavní nádraží	Most	6 354,0	90	6 424,6	91	6 495,2	92	4 942,0	70	1 553,2	22	25 769,0	365
6821	Most	Děčín hlavní nádraží	Most	Děčín hlavní nádraží	6 283,4	89	6 424,6	91	6 495,2	92	4 942,0	70	1 482,6	21	25 627,8	363
6822	Děčín hlavní nádraží	Most	Děčín hlavní nádraží	Most	6 354,0	90	6 424,6	91	6 495,2	92	4 942,0	70	1 553,2	22	25 769,0	365
6823	Chomutov	Děčín hlavní nádraží	Chomutov	Děčín hlavní nádraží	8 379,0	90	8 472,1	91	8 565,2	92	6 517,0	70	2 048,2	22	33 981,5	365
6824	Děčín hlavní nádraží	Most	Děčín hlavní nádraží	Most	6 354,0	90	6 424,6	91	6 495,2	92	4 942,0	70	1 553,2	22	25 769,0	365
6825	Most	Děčín hlavní nádraží	Most	Děčín hlavní nádraží	4 589,0	65	4 306,6	61	4 377,2	62	3 459,4	49	917,8	13	17 650,0	250
6825	Chomutov	Děčín hlavní nádraží	Chomutov	Děčín hlavní nádraží	2 327,5	25	2 793,0	30	2 793,0	30	1 955,1	21	837,9	9	10 706,5	115
6826	Děčín hlavní nádraží	Most	Děčín hlavní nádraží	Most	6 354,0	90	6 424,6	91	6 495,2	92	4 942,0	70	1 553,2	22	25 769,0	365
6827	Most	Děčín hlavní nádraží	Most	Děčín hlavní nádraží	6 354,0	90	6 424,6	91	6 495,2	92	4 942,0	70	1 553,2	22	25 769,0	365
6828	Děčín hlavní nádraží	Most	Děčín hlavní nádraží	Most	6 354,0	90	6 424,6	91	6 495,2	92	4 942,0	70	1 553,2	22	25 769,0	365
6829	Most	Děčín hlavní nádraží	Most	Děčín hlavní nádraží	6 354,0	90	6 424,6	91	6 495,2	92	4 942,0	70	1 553,2	22	25 769,0	365
6830	Děčín hlavní nádraží	Most	Děčín hlavní nádraží	Most	6 354,0	90	6 424,6	91	6 495,2	92	4 942,0	70	1 553,2	22	25 769,0	365
6831	Most	Děčín hlavní nádraží	Most	Děčín hlavní nádraží	6 354,0	90	6 424,6	91	6 495,2	92	4 942,0	70	1 553,2	22	25 769,0	365
6832	Děčín hlavní nádraží	Most	Děčín hlavní nádraží	Most	6 354,0	90	6 424,6	91	6 495,2	92	4 942,0	70	1 553,2	22	25 769,0	365
6833	Most	Děčín hlavní nádraží	Most	Děčín hlavní nádraží	6 354,0	90	6 424,6	91	6 495,2	92	4 942,0	70	1 553,2	22	25 769,0	365
6834	Děčín hlavní nádraží	Chomutov	Děčín hlavní nádraží	Chomutov	6 051,5	65	5 679,1	61	5 772,2	62	4 561,9	49	635,4	9	22 700,1	246
6834	Děčín hlavní nádraží	Most	Děčín hlavní nádraží	Most	1 765,0	25	2 118,0	30	2 118,0	30	1 482,6	21	1 210,3	13	8 693,9	119
6835	Most	Děčín hlavní nádraží	Most	Děčín hlavní nádraží	6 354,0	90	6 424,6	91	6 495,2	92	4 942,0	70	1 553,2	22	25 769,0	365
6837	Most	Děčín hlavní nádraží	Most	Děčín hlavní nádraží	6 354,0	90	6 424,6	91	6 495,2	92	4 942,0	70	1 553,2	22	25 769,0	365
6839	Most	Děčín hlavní nádraží	Most	Děčín hlavní nádraží	6 354,0	90	6 424,6	91	6 495,2	92	4 942,0	70	1 553,2	22	25 769,0	365
6841	Ústí nad Labem hlavní nádraží	Děčín hlavní nádraží	Ústí nad Labem hlavní nádraží	Děčín hlavní nádraží	570,0	25	684,0	30	684,0	30	478,8	21	552,5	13	2 969,3	119
6841	Teplice v Čechách	Děčín hlavní nádraží	Teplice v Čechách	Děčín hlavní nádraží	2 762,5	65	2 592,5	61	2 635,0	62	2 082,5	49	205,2	9	10 277,7	246
6842	Ústí nad Labem hlavní nádraží	Most	Ústí nad Labem hlavní nádraží	Most	1 147,2	24	1 434,0	30	1 434,0	30	1 003,8	21	382,4	8	5 401,4	113
6846	Ústí nad Labem hlavní nádraží	Chomutov	Ústí nad Labem hlavní nádraží	Chomutov	6 327,0	90	6 397,3	91	6 467,6	92	4 921,0	70	1 406,0	20	25 518,9	363
6848	Ústí nad Labem hlavní nádraží	Teplice v Čechách	Ústí nad Labem hlavní nádraží	Teplice v Čechách	1 773,0	90	1 792,7	91	1 812,4	92	1 379,0	70	394,0	20	7 151,1	363
6849	Most	Ústí nad Labem hlavní nádraží	Most	Ústí nad Labem hlavní nádraží	3 087,3	65	2 915,8	62	2 983,3	63	2 342,2	49	118,2	6	11 446,8	245
6849	Teplice v Čechách	Ústí nad Labem hlavní nádraží	Teplice v Čechách	Ústí nad Labem hlavní nádraží	492,5	25	591,0	30	571,3	29	413,7	21	660,8	15	2 729,3	120
6850	Děčín hlavní nádraží	Louka u Litvínova	Děčín hlavní nádraží	Louka u Litvínova	3 828,5	65	3 592,9	61	3 651,8	62	2 886,1	49	215,1	9	14 174,4	246
6850	Děčín hlavní nádraží	Ústí nad Labem západ	Děčín hlavní nádraží	Ústí nad Labem západ	597,5	25	717,0	30	717,0	30	501,9	21	765,7	13	3 299,1	119
6851	Most	Ústí nad Labem hlavní nádraží	Most	Ústí nad Labem hlavní nádraží	3 230,5	65	3 031,7	61	3 081,4	62	2 435,3	49	466,1	13	12 425,0	250
6852	Ústí nad Labem hlavní nádraží	Louka u Litvínova	Ústí nad Labem hlavní nádraží	Louka u Litvínova	2 346,5	65	2 202,1	61	2 238,2	62	1 768,9	49	469,3	13	9 025,0	250
6853	Louka u Litvínova	Ústí nad Labem hlavní nádraží	Louka u Litvínova	Ústí nad Labem hlavní nádraží	2 346,5	65	2 202,1	61	2 238,2	62	1 768,9	49	469,3	13	9 025,0	250
6854	Ústí nad Labem hlavní nádraží	Louka u Litvínova	Ústí nad Labem hlavní nádraží	Louka u Litvínova	2 346,5	65	2 202,1	61	2 238,2	62	1 768,9	49	469,3	13	9 025,0	250

Číslo vlaku	Výchozí zastávka vlaku	Cílová zastávka vlaku	Začátek smluvního úseku	Konec smluvního úseku	Období 1. čtvrtletí 2017		Období 2. čtvrtletí 2017		Období 3. čtvrtletí 2017		Období 1.10.2017 - 9.12.2017		Odhad výkonu pro období 10. 12. 2017 - 31. 12. 2017		Období 01. 01. 2017 - 31. 12. 2017	
					Výkon *)	Četnost	Výkon *)	Četnost	Výkon *)	Četnost	Výkon *)	Četnost	Výkon *)	Četnost	Výkon *)	Četnost
6855	Louka u Litvínova	Ústí nad Labem hlavní nádraží	Louka u Litvínova	Ústí nad Labem hlavní nádraží	2 346,5	65	2 202,1	61	2 238,2	62	1 768,9	49	469,3	13	9 025,0	250
6856	Ústí nad Labem hlavní nádraží	Louka u Litvínova	Ústí nad Labem hlavní nádraží	Louka u Litvínova	2 346,5	65	2 202,1	61	2 238,2	62	1 768,9	49	469,3	13	9 025,0	250
6857	Louka u Litvínova	Ústí nad Labem hlavní nádraží	Louka u Litvínova	Ústí nad Labem hlavní nádraží	2 346,5	65	2 202,1	61	2 238,2	62	1 768,9	49	469,3	13	9 025,0	250
6858	Ústí nad Labem hlavní nádraží	Most	Ústí nad Labem hlavní nádraží	Most	3 230,5	65	3 031,7	61	3 081,4	62	2 435,3	49	646,1	13	12 425,0	250
6859	Louka u Litvínova	Teplice v Čechách	Louka u Litvínova	Teplice v Čechách	852,8	52	787,2	48	770,8	47	639,6	39	164,0	10	3 214,4	196
6859	Louka u Litvínova	Ústí nad Labem hlavní nádraží	Louka u Litvínova	Ústí nad Labem hlavní nádraží	469,3	13	469,3	13	541,5	15	361,0	10	108,3	3	1 949,4	54
6861	Most	Bílina	Most	Bílina	760,5	65	713,7	61	725,4	62	573,3	49	152,1	13	2 925,0	250
6862	Ústí nad Labem západ	Bílina	Teplice v Čechách	Bílina	1 066,0	65	1 000,4	61	1 016,8	62	803,6	49	213,2	13	4 100,0	250
6863	Most	Teplice v Čechách	Most	Teplice v Čechách	1 826,5	65	1 714,1	61	1 742,2	62	1 376,9	49	365,3	13	7 025,0	250
6864	Teplice v Čechách	Most	Teplice v Čechách	Most	1 826,5	65	1 714,1	61	1 742,2	62	1 376,9	49	365,3	13	7 025,0	250
6865	Chomutov	Most	Chomutov	Most	1 462,5	65	1 372,5	61	1 395,0	62	1 102,5	49	292,5	13	5 625,0	250
6867	Kadaň-Pruněřov	Most	Kadaň-Pruněřov	Most	2 255,5	65	2 116,7	61	2 151,4	62	1 700,3	49	451,1	13	8 675,0	250
6868	Most	Chomutov	Most	Chomutov	2 025,0	90	2 047,5	91	2 070,0	92	1 575,0	70	495,0	22	8 212,5	365
6870	Ústí nad Labem hlavní nádraží	Teplice v Čechách	Ústí nad Labem hlavní nádraží	Teplice v Čechách	1 280,5	65	1 201,7	61	1 221,4	62	965,3	49	256,1	13	4 925,0	250
6871	Teplice v Čechách	Ústí nad Labem hlavní nádraží	Teplice v Čechách	Ústí nad Labem hlavní nádraží	1 280,5	65	1 201,7	61	1 221,4	62	965,3	49	256,1	13	4 925,0	250
6872	Ústí nad Labem hlavní nádraží	Teplice v Čechách	Ústí nad Labem hlavní nádraží	Teplice v Čechách	1 280,5	65	1 201,7	61	1 221,4	62	965,3	49	256,1	13	4 925,0	250
6873	Teplice v Čechách	Ústí nad Labem hlavní nádraží	Teplice v Čechách	Ústí nad Labem hlavní nádraží	1 280,5	65	1 201,7	61	1 221,4	62	965,3	49	256,1	13	4 925,0	250
6874	Ústí nad Labem hlavní nádraží	Teplice v Čechách	Ústí nad Labem hlavní nádraží	Teplice v Čechách	1 280,5	65	1 201,7	61	1 221,4	62	965,3	49	256,1	13	4 925,0	250
6875	Teplice v Čechách	Ústí nad Labem hlavní nádraží	Teplice v Čechách	Ústí nad Labem hlavní nádraží	1 280,5	65	1 201,7	61	1 221,4	62	965,3	49	256,1	13	4 925,0	250
6876	Ústí nad Labem hlavní nádraží	Teplice v Čechách	Ústí nad Labem hlavní nádraží	Teplice v Čechách	1 280,5	65	1 201,7	61	1 221,4	62	965,3	49	256,1	13	4 925,0	250
6877	Teplice v Čechách	Ústí nad Labem hlavní nádraží	Teplice v Čechách	Ústí nad Labem hlavní nádraží	1 280,5	65	1 201,7	61	1 221,4	62	965,3	49	256,1	13	4 925,0	250
6878	Ústí nad Labem hlavní nádraží	Teplice v Čechách	Ústí nad Labem hlavní nádraží	Teplice v Čechách	1 280,5	65	1 201,7	61	1 221,4	62	965,3	49	256,1	13	4 925,0	250
6879	Teplice v Čechách	Ústí nad Labem hlavní nádraží	Teplice v Čechách	Ústí nad Labem hlavní nádraží	1 280,5	65	1 201,7	61	1 221,4	62	965,3	49	256,1	13	4 925,0	250
6900	Kralupy nad Vltavou	Ústí nad Labem hlavní nádraží	hr. VUSC 0200/0420 04	Ústí nad Labem hlavní nádraží	3 360,5	65	3 153,7	61	3 205,4	62	2 533,3	49	672,1	13	12 925,0	250
6901	Roudnice nad Labem	Praha Masarykovo nádraží	Roudnice nad Labem	hr. VUSC 0200/0420 04	741,0	65	695,4	61	706,8	62	558,6	49	148,2	13	2 850,0	250
6902	Praha odstavné nádraží-DKV	Ústí nad Labem hlavní nádraží	hr. VUSC 0200/0420 04	Ústí nad Labem hlavní nádraží	4 601,3	89	4 704,7	91	4 756,4	92	3 619,0	70	1 085,7	21	18 767,1	363
6902	Kralupy nad Vltavou	Ústí nad Labem hlavní nádraží	hr. VUSC 0200/0420 04	Ústí nad Labem hlavní nádraží	51,7	1	0,0	0	0,0	0	0,0	0	51,7	1	103,4	2
6903	Roudnice nad Labem	Praha Masarykovo nádraží	Roudnice nad Labem	hr. VUSC 0200/0420 04	11,4	1	0,0	0	0,0	0	0,0	0	11,4	1	22,8	2
6903	Lovosice	Praha Masarykovo nádraží	Lovosice	hr. VUSC 0200/0420 04	2 661,1	89	2 720,9	91	2 750,8	92	2 093,0	70	627,9	21	10 853,7	363
6904	Praha Masarykovo nádraží	Ústí nad Labem hlavní nádraží	hr. VUSC 0200/0420 04	Ústí nad Labem hlavní nádraží	3 360,5	65	3 153,7	61	3 205,4	62	2 533,3	49	672,1	13	12 925,0	250
6904	Kralupy nad Vltavou	Ústí nad Labem hlavní nádraží	hr. VUSC 0200/0420 04	Ústí nad Labem hlavní nádraží	1 292,5	25	1 551,0	30	1 551,0	30	1 085,7	21	465,3	9	5 945,5	115
6905	Ústí nad Labem hlavní nádraží	Praha Masarykovo nádraží	Ústí nad Labem hlavní nádraží	hr. VUSC 0200/0420 04	4 653,0	90	4 704,7	91	4 756,4	92	3 619,0	70	1 137,4	22	18 870,5	365
6906	Kralupy nad Vltavou	Ústí nad Labem hlavní nádraží	hr. VUSC 0200/0420 04	Ústí nad Labem hlavní nádraží	1 292,5	25	1 551,0	30	1 551,0	30	1 085,7	21	465,3	9	5 945,5	115
6906	Praha Masarykovo nádraží	Ústí nad Labem hlavní nádraží	hr. VUSC 0200/0420 04	Ústí nad Labem hlavní nádraží	3 360,5	65	3 153,7	61	3 205,4	62	2 533,3	49	672,1	13	12 925,0	250
6907	Roudnice nad Labem	Praha Masarykovo nádraží	Roudnice nad Labem	hr. VUSC 0200/0420 04	285,0	25	342,0	30	342,0	30	239,4	21	672,1	13	1 880,5	119
6907	Ústí nad Labem hlavní nádraží	Praha Masarykovo nádraží	Ústí nad Labem hlavní nádraží	hr. VUSC 0200/0420 04	3 360,5	65	3 153,7	61	3 205,4	62	2 533,3	49	102,6	9	12 355,5	246
6908	Praha Masarykovo nádraží	Ústí nad Labem hlavní nádraží	hr. VUSC 0200/0420 04	Ústí nad Labem hlavní nádraží	1 292,5	25	1 551,0	30	1 551,0	30	1 085,7	21	465,3	9	5 945,5	115
6909	Ústí nad Labem hlavní nádraží	Praha Masarykovo nádraží	Ústí nad Labem hlavní nádraží	hr. VUSC 0200/0420 04	4 653,0	90	4 704,7	91	4 756,4	92	3 619,0	70	1 137,4	22	18 870,5	365
6910	Praha Masarykovo nádraží	Ústí nad Labem hlavní nádraží	hr. VUSC 0200/0420 04	Ústí nad Labem hlavní nádraží	3 360,5	65	3 153,7	61	3 205,4	62	2 533,3	49	672,1	13	12 925,0	250
6911	Ústí nad Labem hlavní nádraží	Praha Masarykovo nádraží	Ústí nad Labem hlavní nádraží	hr. VUSC 0200/0420 04	4 653,0	90	4 704,7	91	4 756,4	92	3 619,0	70	1 137,4	22	18 870,5	365
6912	Praha Masarykovo nádraží	Ústí nad Labem hlavní nádraží	hr. VUSC 0200/0420 04	Ústí nad Labem hlavní nádraží	4 653,0	90	4 704,7	91	4 756,4	92	3 619,0	70	1 137,4	22	18 870,5	365
6913	Ústí nad Labem hlavní nádraží	Praha Masarykovo nádraží	Ústí nad Labem hlavní nádraží	hr. VUSC 0200/0420 04	4 653,0	90	4 704,7	91	4 756,4	92	3 619,0	70	1 137,4	22	18 870,5	365
6914	Roudnice nad Labem	Ústí nad Labem hlavní nádraží	Roudnice nad Labem	Ústí nad Labem hlavní nádraží	1 007,5	25	1 209,0	30	1 209,0	30	846,3	21	672,1	13	4 943,9	119
6914	Praha Masarykovo nádraží	Ústí nad Labem hlavní nádraží	hr. VUSC 0200/0420 04	Ústí nad Labem hlavní nádraží	3 360,5	65	3 153,7	61	3 205,4	62	2 533,3	49	362,7	9	12 615,6	246
6915	Ústí nad Labem hlavní nádraží	Roudnice nad Labem	Ústí nad Labem hlavní nádraží	Roudnice nad Labem	1 007,5	25	1 209,0	30	1 209,0	30	846,3	21	672,1	13	4 943,9	119
6915	Ústí nad Labem hlavní nádraží	Praha Masarykovo nádraží	Ústí nad Labem hlavní nádraží	hr. VUSC 0200/0420 04	3 360,5	65	3 153,7	61	3 205,4	62	2 533,3	49	362,7	9	12 615,6	246
6916	Praha Masarykovo nádraží	Ústí nad Labem hlavní nádraží	hr. VUSC 0200/0420 04	Ústí nad Labem hlavní nádraží	4 653,0	90	4 704,7	91	4 756,4	92	3 619,0	70	1 137,4	22	18 870,5	365
6917	Ústí nad Labem hlavní nádraží	Praha Masarykovo nádraží	Ústí nad Labem hlavní nádraží	hr. VUSC 0200/0420 04	4 653,0	90	4 704,7	91	4 756,4	92	3 619,0	70	1 137,4	22	18 870,5	365
6918	Roudnice nad Labem	Ústí nad Labem hlavní nádraží	Roudnice nad Labem	Ústí nad Labem hlavní nádraží	1 007,5	25	1 209,0	30	1 209,0	30	846,3	21	672,1	13	4 943,9	119
6918	Praha Masarykovo nádraží	Ústí nad Labem hlavní nádraží	hr. VUSC 0200/0420 04	Ústí nad Labem hlavní nádraží	3 360,5	65	3 153,7	61	3 205,4	62	2 533,3	49	362,7	9	12 615,6	246
6919	Ústí nad Labem hlavní nádraží	Praha Masarykovo nádraží	Ústí nad Labem hlavní nádraží	hr. VUSC 0200/0420 04	3 360,5	65	3 153,7	61	3 205,4	62	2 533,3	49	672,1	13	12 925,0	250
6919	Ústí nad Labem hlavní nádraží	Roudnice nad Labem	Ústí nad Labem hlavní nádraží	Roudnice nad Labem	1 007,5	25	1 209,0	30	1 209,0	30	846,3	21	362,7	9	4 634,5	115
6920	Praha Masarykovo nádraží	Ústí nad Labem hlavní nádraží	hr. VUSC 0200/0420 04	Ústí nad Labem hlavní nádraží	4 653,0	90	4 704,7	91	4 756,4	92	3 619,0	70	1 137,4	22	18 870,5	365
6921	Ústí nad Labem hlavní nádraží	Praha Masarykovo nádraží	Ústí nad Labem hlavní nádraží	hr. VUSC 0200/0420 04	4 653,0	90	4 704,7	91	4 756,4	92	3 619,0	70	1 137,4	22	18 870,5	365
6922	Praha Masarykovo nádraží	Ústí nad Labem hlavní nádraží	hr. VUSC 0200/0420 04	Ústí nad Labem hlavní nádraží	3 360,5	65	3 153,7	61	3 205,4	62	2 533,3	49	672,1	13	12 925,0	250
6922	Roudnice nad Labem	Ústí nad Labem hlavní nádraží	Roudnice nad Labem	Ústí nad Labem hlavní nádraží	1 007,5	25	1 209,0	30	1 209,0	30	846,3	21	362,7	9	4 634,5	115
6923	Ústí nad Labem hlavní nádraží	Praha Masarykovo nádraží	Ústí nad Labem hlavní nádraží	hr. VUSC 0200/0420 04	3 360,5	65	3 153,7	61	3 205,4	62	2 533,3	49	362,7	9	12 615,6	246
6923	Ústí nad Labem hlavní nádraží	Roudnice nad Labem	Ústí nad Labem hlavní nádraží	Roudnice nad Labem	1 007,5	25	1 209,0	30	1 209,0	30	846,3	21	672,1	13	4 943,9	119
6924	Praha Masarykovo nádraží	Ústí nad Labem hlavní nádraží	hr. VUSC 0200/0420 04	Ústí nad Labem hlavní nádraží	1 292,5	25	1 551,0	30	1 551,0	30	1 085,7	21	425,0	9	5 905,2	115
6925	Ústí nad Labem hlavní nádraží	Praha Masarykovo nádraží	Ústí nad Labem hlavní nádraží	hr. VUSC 0200/0420 04	4 653,0	90	4 704,7	91	4 756,4	92	3 619,0	70	1 114,6	22	18 847,7	365
6926	Praha Masarykovo nádraží	Ústí nad Labem hlavní nádraží	hr. VUSC 0200/0420 04	Ústí nad Labem hlavní nádraží	3 360,5	65	3 153,7	61	3 205,4	62	2 533,3	49	672,1	13	12 925,0	250
6927	Roudnice nad Labem	Praha hlavní nádraží	Roudnice nad Labem	hr. VUSC 0200/0420 04	1 026,0	90	1 037,4	91	1 048,8	92	798,0	20	228,0	20	4 138,2	363
6928	Praha Masarykovo nádraží	Děčín hlavní nádraží	hr. VUSC 0200/0420 04	Děčín hlavní nádraží	6 705,0	90	6 779,5	91	6 854,0	92	5 215,0	70	1 490,0	20	27 043,5	363
6930	Roudnice nad Labem	Děčín hlavní nádraží	Roudnice nad Labem	Děčín hlavní nádraží	4 101,5	65	3 849,1	61	3 912,2	62	3 091,9	49	820,3	13	15 775,0	250
6940	Roudnice nad Labem	Ústí nad Labem hlavní nádraží	Roudnice nad Labem	Ústí nad Labem hlavní nádraží	3 586,7	89	3 667,3	91	3 707,6	92	2 821,0	70	846,3	21	14 628,9	363
6941	Ústí nad Labem hlavní nádraží															

Číslo vlaku	Výchozí zastávka vlaku	Cílová zastávka vlaku	Začátek smluvního úseku	Konec smluvního úseku	Období 1. čtvrtletí 2017		Období 2. čtvrtletí 2017		Období 3. čtvrtletí 2017		Období 1.10.2017 - 9.12.2017		Odhad výkonu pro období 10. 12. 2017 - 31. 12. 2017		Období 01. 01. 2017 - 31. 12. 2017	
					Výkon *)	Četnost	Výkon *)	Četnost	Výkon *)	Četnost	Výkon *)	Četnost	Výkon *)	Četnost	Výkon *)	Četnost
6943	Ústí nad Labem hlavní nádraží	Roudnice nad Labem	Ústí nad Labem hlavní nádraží	Roudnice nad Labem	3 627,0	90	3 667,3	91	3 707,6	92	2 821,0	70	886,6	22	14 709,5	365
6944	Roudnice nad Labem	Ústí nad Labem hlavní nádraží	Roudnice nad Labem	Ústí nad Labem hlavní nádraží	3 627,0	90	3 667,3	91	3 707,6	92	2 821,0	70	886,6	22	14 709,5	365
6945	Ústí nad Labem hlavní nádraží	Roudnice nad Labem	Ústí nad Labem hlavní nádraží	Roudnice nad Labem	3 627,0	90	3 667,3	91	3 707,6	92	2 821,0	70	886,6	22	14 709,5	365
6946	Roudnice nad Labem	Ústí nad Labem hlavní nádraží	Roudnice nad Labem	Ústí nad Labem hlavní nádraží	3 627,0	90	3 667,3	91	3 707,6	92	2 821,0	70	886,6	22	14 709,5	365
6947	Ústí nad Labem hlavní nádraží	Roudnice nad Labem	Ústí nad Labem hlavní nádraží	Roudnice nad Labem	3 627,0	90	3 667,3	91	3 707,6	92	2 821,0	70	886,6	22	14 709,5	365
6948	Roudnice nad Labem	Ústí nad Labem hlavní nádraží	Roudnice nad Labem	Ústí nad Labem hlavní nádraží	3 627,0	90	3 667,3	91	3 707,6	92	2 821,0	70	886,6	22	14 709,5	365
6951	Ústí nad Labem hlavní nádraží	Roudnice nad Labem	Ústí nad Labem hlavní nádraží	Roudnice nad Labem	3 627,0	90	3 667,3	91	3 707,6	92	2 821,0	70	886,6	22	14 709,5	365
6952	Roudnice nad Labem	Ústí nad Labem hlavní nádraží	Roudnice nad Labem	Ústí nad Labem hlavní nádraží	3 627,0	90	3 667,3	91	3 707,6	92	2 821,0	70	846,3	21	14 669,2	364
6953	Ústí nad Labem hlavní nádraží	Roudnice nad Labem	Ústí nad Labem hlavní nádraží	Roudnice nad Labem	3 627,0	90	3 667,3	91	3 707,6	92	2 821,0	70	806,0	20	14 628,9	363
6955	Ústí nad Labem hlavní nádraží	Roudnice nad Labem	Ústí nad Labem hlavní nádraží	Roudnice nad Labem	3 143,4	78	2 982,2	74	3 103,1	77	2 377,7	59	644,8	16	12 251,2	304
6957	Ústí nad Labem hlavní nádraží	Roudnice nad Labem	Ústí nad Labem hlavní nádraží	Roudnice nad Labem	2 619,5	65	2 458,3	61	2 498,6	62	1 974,7	49	523,9	13	10 075,0	250
6959	Ústí nad Labem hlavní nádraží	Roudnice nad Labem	Ústí nad Labem hlavní nádraží	Roudnice nad Labem	3 627,0	90	3 667,3	91	3 707,6	92	2 821,0	70	806,0	20	14 628,9	363
6961	Děčín hlavní nádraží	Ústí nad Labem západ	Děčín hlavní nádraží	Ústí nad Labem západ	1 553,5	65	1 457,9	61	1 481,8	62	1 171,1	49	310,7	13	5 975,0	250
6962	Ústí nad Labem západ	Děčín hlavní nádraží	Ústí nad Labem západ	Děčín hlavní nádraží	1 553,5	65	1 457,9	61	1 481,8	62	1 171,1	49	310,7	13	5 975,0	250
6963	Děčín hlavní nádraží	Ústí nad Labem hlavní nádraží	Děčín hlavní nádraží	Ústí nad Labem hlavní nádraží	1 482,0	65	1 390,8	61	1 413,6	62	1 117,2	49	296,4	13	5 700,0	250
6964	Ústí nad Labem hlavní nádraží	Děčín hlavní nádraží	Ústí nad Labem hlavní nádraží	Děčín hlavní nádraží	1 482,0	65	1 390,8	61	1 413,6	62	1 117,2	49	296,4	13	5 700,0	250
6967	Děčín hlavní nádraží	Ústí nad Labem hlavní nádraží	Děčín hlavní nádraží	Ústí nad Labem hlavní nádraží	1 482,0	65	1 390,8	61	1 413,6	62	1 117,2	49	296,4	13	5 700,0	250
6968	Ústí nad Labem západ	Děčín hlavní nádraží	Ústí nad Labem západ	Děčín hlavní nádraží	2 151,0	90	2 174,9	91	2 198,8	92	1 673,0	70	478,0	20	8 675,7	363
6969	Děčín hlavní nádraží	Ústí nad Labem hlavní nádraží	Děčín hlavní nádraží	Ústí nad Labem hlavní nádraží	2 052,0	90	2 074,8	91	2 097,6	92	1 596,0	70	501,6	22	8 322,0	365
6971	Děčín hlavní nádraží	Ústí nad Labem západ	Děčín hlavní nádraží	Ústí nad Labem západ	2 151,0	90	2 174,9	91	2 198,8	92	1 673,0	70	478,0	20	8 675,7	363
6988	Neratovice	Roudnice nad Labem	hr. VUSC 0200/0420 04	Roudnice nad Labem	1 026,0	90	1 037,4	91	1 048,8	92	798,0	70	228,0	20	4 138,2	363
7000	Chomutov	Cheb	Chomutov	hr. VUSC 0410/0420 01	1 800,5	65	1 689,7	61	1 717,4	62	1 357,3	49	360,1	13	6 925,0	250
7001	Kláštepec nad Ohří	Most	Kláštepec nad Ohří	Most	2 632,5	65	2 470,5	61	2 511,0	62	1 984,5	49	526,5	13	10 125,0	250
7001	Karlovy Vary	Most	hr. VUSC 0410/0420 01	Most	50,2	1	0,0	0	0,0	0	0,0	0	401,6	8	451,8	9
7001	Cheb	Most	hr. VUSC 0410/0420 01	Most	1 204,8	24	1 506,0	30	1 506,0	30	1 054,2	21	50,2	1	5 321,2	106
7002	Chomutov	Cheb	Chomutov	hr. VUSC 0410/0420 01	27,7	1	0,0	0	0,0	0	0,0	0	27,7	1	55,4	2
7002	Ústí nad Labem hlavní nádraží	Cheb	Ústí nad Labem hlavní nádraží	hr. VUSC 0410/0420 01	8 722,0	89	8 918,0	91	9 016,0	92	6 860,0	70	2 058,0	21	35 574,0	363
7004	Kláštepec nad Ohří	Cheb	Kláštepec nad Ohří	hr. VUSC 0410/0420 01	242,5	25	291,0	30	291,0	30	203,7	21	87,3	9	1 115,5	115
7006	Most	Cheb	Most	hr. VUSC 0410/0420 01	4 518,0	90	4 568,2	91	4 618,4	92	3 514,0	70	1 104,4	22	18 323,0	365
7007	Mariánské Lázně	Most	hr. VUSC 0410/0420 01	Most	3 263,0	65	3 062,2	61	3 112,4	62	2 459,8	49	652,6	13	12 550,0	250
7007	Kláštepec nad Ohří	Most	Kláštepec nad Ohří	Most	1 012,5	25	1 215,0	30	1 215,0	30	850,5	21	364,5	9	4 657,5	115
7008	Most	Chomutov	Most	Chomutov	1 462,5	65	1 372,5	61	1 395,0	62	1 102,5	49	292,5	13	5 625,0	250
7008	Most	Cheb	Most	hr. VUSC 0410/0420 01	1 255,0	25	1 506,0	30	1 506,0	30	1 054,2	21	451,8	9	5 773,0	115
7009	Cheb	Most	hr. VUSC 0410/0420 01	Most	1 255,0	25	1 506,0	30	1 506,0	30	1 054,2	21	652,6	13	5 973,8	119
7009	Karlovy Vary	Most	hr. VUSC 0410/0420 01	Most	3 263,0	65	3 062,2	61	3 112,4	62	2 459,8	49	451,8	9	12 349,2	246
7010	Chomutov	Cheb	Chomutov	hr. VUSC 0410/0420 01	1 800,5	65	1 689,7	61	1 717,4	62	1 357,3	49	360,1	13	6 925,0	250
7011	Cheb	Chomutov	Chomutov	Chomutov	1 800,5	65	1 689,7	61	1 717,4	62	1 357,3	49	360,1	13	6 925,0	250
7013	Cheb	Most	hr. VUSC 0410/0420 01	Most	3 263,0	65	3 062,2	61	3 112,4	62	2 459,8	49	451,8	9	12 349,2	246
7013	Karlovy Vary	Most	hr. VUSC 0410/0420 01	Most	1 255,0	25	1 506,0	30	1 506,0	30	1 054,2	21	652,6	13	5 973,8	119
7048	Most	Kláštepec nad Ohří	Most	Kláštepec nad Ohří	2 632,5	65	2 470,5	61	2 511,0	62	1 984,5	49	526,5	13	10 125,0	250
7050	Most	Karlovy Vary	Most	hr. VUSC 0410/0420 01	1 255,0	25	1 506,0	30	1 506,0	30	1 054,2	21	451,8	9	5 773,0	115
7052	Most	Kláštepec nad Ohří	Most	Kláštepec nad Ohří	3 645,0	90	3 685,5	91	3 726,0	92	2 835,0	70	891,0	22	14 782,5	365
7053	Kláštepec nad Ohří	Most	Kláštepec nad Ohří	Most	3 645,0	90	3 685,5	91	3 726,0	92	2 835,0	70	891,0	22	14 782,5	365
7054	Most	Kláštepec nad Ohří	Most	Kláštepec nad Ohří	1 012,5	25	1 215,0	30	1 215,0	30	850,5	21	364,5	13	4 945,6	119
7054	Most	Karlovy Vary	Most	hr. VUSC 0410/0420 01	3 263,0	65	3 062,2	61	3 112,4	62	2 459,8	49	364,5	9	12 261,9	246
7055	Karlovy Vary	Most	hr. VUSC 0410/0420 01	Most	4 518,0	90	4 568,2	91	4 618,4	92	3 514,0	70	1 104,4	22	18 323,0	365
7056	Most	Kláštepec nad Ohří	Most	Kláštepec nad Ohří	3 645,0	90	3 685,5	91	3 726,0	92	2 835,0	70	891,0	22	14 782,5	365
7058	Chomutov	Karlovy Vary	Chomutov	hr. VUSC 0410/0420 01	2 493,0	90	2 520,7	91	2 548,4	92	1 939,0	70	554,0	20	10 055,1	363
7063	Kláštepec nad Ohří	Most	Kláštepec nad Ohří	Most	3 645,0	90	3 685,5	91	3 726,0	92	2 835,0	70	891,0	22	14 782,5	365
7067	Karlovy Vary	Ústí nad Labem hlavní nádraží	hr. VUSC 0410/0420 01	Ústí nad Labem hlavní nádraží	8 820,0	90	8 918,0	91	9 016,0	92	6 860,0	70	1 960,0	20	35 574,0	363
7070	Chomutov	Karlovy Vary	Chomutov	hr. VUSC 0410/0420 01	2 463,3	89	2 520,7	91	2 548,4	92	1 939,0	70	554,0	20	10 027,4	362
7071	Karlovy Vary	Chomutov	hr. VUSC 0410/0420 01	Chomutov	692,5	25	831,0	30	831,0	30	581,7	21	249,3	9	3 185,5	115
7072	Kláštepec nad Ohří	Karlovy Vary	Kláštepec nad Ohří	hr. VUSC 0410/0420 01	630,5	65	591,7	61	601,4	62	475,3	49	126,1	13	2 425,0	250
7073	Karlovy Vary dolní nádraží	Kláštepec nad Ohří	hr. VUSC 0410/0420 01	Kláštepec nad Ohří	630,5	65	591,7	61	601,4	62	475,3	49	126,1	13	2 425,0	250
7074	Kláštepec nad Ohří	Karlovy Vary	Kláštepec nad Ohří	hr. VUSC 0410/0420 01	630,5	65	591,7	61	601,4	62	475,3	49	126,1	13	2 425,0	250
7075	Karlovy Vary	Kláštepec nad Ohří	hr. VUSC 0410/0420 01	Kláštepec nad Ohří	630,5	65	591,7	61	601,4	62	475,3	49	126,1	13	2 425,0	250
7076	Kláštepec nad Ohří	Karlovy Vary	Kláštepec nad Ohří	hr. VUSC 0410/0420 01	630,5	65	591,7	61	601,4	62	475,3	49	126,1	13	2 425,0	250
7078	Kláštepec nad Ohří	Karlovy Vary	Kláštepec nad Ohří	hr. VUSC 0410/0420 01	242,5	25	291,0	30	291,0	30	203,7	21	87,3	9	1 115,5	115
7079	Loket	Kadaň-Pruněřov	hr. VUSC 0410/0420 01	Kadaň-Pruněřov	0,0	0	0,0	0	0,0	0	15,5	1	12,2	1	27,7	2
7079	Loket	Chomutov	hr. VUSC 0410/0420 01	Chomutov	2 480,8	90	2 520,7	92	2 548,4	93	1 923,5	70	526,3	19	9 999,7	364
7080	Chomutov	Kadaň-Pruněřov	Chomutov	Kadaň-Pruněřov	793,0	65	744,2	61	756,4	62	597,8	49	158,6	13	3 050,0	250
7082	Chomutov	Kláštepec nad Ohří	Chomutov	Kláštepec nad Ohří	450,0	25	540,0	30	540,0	30	378,0	21	162,0	9	2 070,0	115
7084	Chomutov	Kláštepec nad Ohří	Chomutov	Kláštepec nad Ohří	1 620,0	90	1 638,0	91	1 656,0	92	1 260,0	70	360,0	20	6 534,0	363
7085	Kláštepec nad Ohří	Chomutov	Kláštepec nad Ohří	Chomutov	450,0	25	540,0	30	540,0	30	378,0	21	162,0	9	2 070,0	115
7086	Chomutov	Kláštepec nad Ohří	Chomutov	Kláštepec nad Ohří	1 170,0	65	1 098,0	61	1 116,0	62	882,0	49	234,0	13	4 500,0	250
7087	Kláštepec nad Ohří	Chomutov	Kláštepec nad Ohří	Chomutov	1 170,0	65	1 098,0	61	1 116,0	62	882,0	49	234,0	13	4 500,0	250
7089	Kláštepec nad Ohří	Chomutov	Kláštepec nad Ohří	Chomutov	450,0	25	540,0	30	540,0	30	378,0	21	162,0	7	2 034,0	113

Číslo vlaku	Výchozí zastávka vlaku	Cílová zastávka vlaku	Začátek smluvního úseku	Konec smluvního úseku	Období 1. čtvrtletí 2017		Období 2. čtvrtletí 2017		Období 3. čtvrtletí 2017		Období 1.10.2017 - 9.12.2017		Odhad výkonu pro období 10. 12. 2017 - 31. 12. 2017		Období 01. 01. 2017 - 31. 12. 2017	
					Výkon *)	Četnost	Výkon *)	Četnost	Výkon *)	Četnost	Výkon *)	Četnost	Výkon *)	Četnost	Výkon *)	Četnost
7345	Mariánské Lázně	Kláštepec nad Ohří	hr. VUSC 0410/0420 01	Kláštepec nad Ohří	242,5	25	291,0	30	291,0	30	203,7	21	87,3	9	1 115,5	115
9700	Kralupy nad Vltavou	Louny	hr. VUSC 0200/0420 08	Louny	1 430,0	65	1 342,0	61	1 364,0	62	1 078,0	49	286,0	13	5 500,0	250
9701	Peruc	Kralupy nad Vltavou	Peruc	hr. VUSC 0200/0420 08	108,0	24	135,0	30	135,0	30	94,5	21	36,0	8	508,5	113
9702	Kralupy nad Vltavou	Louny	hr. VUSC 0200/0420 08	Louny	550,0	25	660,0	30	660,0	30	462,0	21	198,0	9	2 530,0	115
9703	Louny	Kralupy nad Vltavou	Louny	hr. VUSC 0200/0420 08	1 430,0	65	1 342,0	61	1 364,0	62	1 078,0	49	286,0	13	5 500,0	250
9704	Kralupy nad Vltavou	Louny	hr. VUSC 0200/0420 08	Louny	1 980,0	90	2 002,0	91	2 024,0	92	1 540,0	70	484,0	22	8 030,0	365
9705	Louny	Kralupy nad Vltavou	Louny	hr. VUSC 0200/0420 08	1 980,0	90	2 002,0	91	2 024,0	92	1 540,0	70	484,0	22	8 030,0	365
9706	Kralupy nad Vltavou	Louny	hr. VUSC 0200/0420 08	Louny	1 980,0	90	2 002,0	91	2 024,0	92	1 540,0	70	484,0	22	8 030,0	365
9707	Louny	Kralupy nad Vltavou	Louny	hr. VUSC 0200/0420 08	1 980,0	90	2 002,0	91	2 024,0	92	1 540,0	70	484,0	22	8 030,0	365
9709	Louny	Kralupy nad Vltavou	Louny	hr. VUSC 0200/0420 08	1 980,0	90	2 002,0	91	2 024,0	92	1 540,0	70	484,0	22	8 030,0	365
9710	Kralupy nad Vltavou	Louny	hr. VUSC 0200/0420 08	Louny	1 980,0	90	2 002,0	91	2 024,0	92	1 540,0	70	484,0	22	8 030,0	365
9712	Kralupy nad Vltavou	Peruc	hr. VUSC 0200/0420 08	Peruc	292,5	65	274,5	61	279,0	62	220,5	49	58,5	13	1 125,0	250
9713	Louny	Kralupy nad Vltavou	Louny	hr. VUSC 0200/0420 08	1 980,0	90	2 002,0	91	2 024,0	92	1 540,0	70	484,0	22	8 030,0	365
9714	Kralupy nad Vltavou	Louny	hr. VUSC 0200/0420 08	Louny	1 980,0	90	2 002,0	91	2 024,0	92	1 540,0	70	484,0	22	8 030,0	365
9715	Louny	Kralupy nad Vltavou	Louny	hr. VUSC 0200/0420 08	1 980,0	90	2 002,0	91	2 024,0	92	1 540,0	70	484,0	22	8 030,0	365
9716	Kralupy nad Vltavou	Louny	hr. VUSC 0200/0420 08	Louny	1 980,0	90	2 002,0	91	2 024,0	92	1 540,0	70	484,0	22	8 030,0	365
9717	Louny	Kralupy nad Vltavou	Louny	hr. VUSC 0200/0420 08	1 980,0	90	2 002,0	91	2 024,0	92	1 540,0	70	484,0	22	8 030,0	365
9718	Kralupy nad Vltavou	Peruc	hr. VUSC 0200/0420 08	Peruc	405,0	90	409,5	91	414,0	92	315,0	70	90,0	20	1 633,5	363
9719	Peruc	Kralupy nad Vltavou	Peruc	hr. VUSC 0200/0420 08	405,0	90	409,5	91	414,0	92	315,0	70	90,0	20	1 633,5	363
9750	Slaný	Louny	hr. VUSC 0200/0420 08	Louny	1 430,0	65	1 342,0	61	1 364,0	62	1 078,0	49	286,0	13	5 500,0	250
9760	Slaný	Peruc	hr. VUSC 0200/0420 08	Peruc	108,0	24	135,0	30	135,0	30	94,5	21	36,0	8	508,5	113
9761	Peruc	Slaný	hr. VUSC 0200/0420 08	Peruc	292,5	65	274,5	61	279,0	62	220,5	49	58,5	13	1 125,0	250
12300	Vraňany	Račíněves	Vraňany	Račíněves	430,0	25	516,0	30	516,0	30	361,2	21	154,8	9	1 978,0	115
12301	Horní Beřkovice	Kralupy nad Vltavou	Horní Beřkovice	Vraňany	234,0	65	219,6	61	223,2	62	176,4	49	46,8	13	900,0	250
12301	Račíněves	Kralupy nad Vltavou	Račíněves	Vraňany	430,0	25	516,0	30	516,0	30	361,2	21	154,8	9	1 978,0	115
12302	Vraňany	Račíněves	Vraňany	Račíněves	430,0	25	516,0	30	516,0	30	361,2	21	154,8	9	1 978,0	115
12302	Vraňany	Horní Beřkovice	Vraňany	Horní Beřkovice	234,0	65	219,6	61	223,2	62	176,4	49	46,8	13	900,0	250
12303	Straškov	Vraňany	Straškov	Vraňany	994,5	65	933,3	61	948,6	62	749,7	49	198,9	13	3 825,0	250
12303	Račíněves	Vraňany	Račíněves	Vraňany	430,0	25	516,0	30	516,0	30	361,2	21	154,8	9	1 978,0	115
12304	Vraňany	Račíněves	Vraňany	Račíněves	430,0	25	516,0	30	516,0	30	361,2	21	154,8	9	1 978,0	115
12305	Račíněves	Vraňany	Račíněves	Vraňany	430,0	25	516,0	30	516,0	30	361,2	21	154,8	9	1 978,0	115
12310	Vraňany	Straškov	Vraňany	Straškov	994,5	65	933,3	61	948,6	62	749,7	49	198,9	13	3 825,0	250
12311	Straškov	Vraňany	Straškov	Vraňany	994,5	65	933,3	61	948,6	62	749,7	49	198,9	13	3 825,0	250
12312	Vraňany	Straškov	Vraňany	Straškov	994,5	65	933,3	61	948,6	62	749,7	49	198,9	13	3 825,0	250
12313	Straškov	Vraňany	Straškov	Vraňany	994,5	65	933,3	61	948,6	62	749,7	49	198,9	13	3 825,0	250
12314	Kralupy nad Vltavou	Straškov	Vraňany	Straškov	994,5	65	933,3	61	948,6	62	749,7	49	198,9	13	3 825,0	250
12315	Straškov	Vraňany	Straškov	Vraňany	994,5	65	933,3	61	948,6	62	749,7	49	198,9	13	3 825,0	250
12316	Vraňany	Straškov	Vraňany	Straškov	994,5	65	933,3	61	948,6	62	749,7	49	198,9	13	3 825,0	250
12317	Straškov	Vraňany	Straškov	Vraňany	994,5	65	933,3	61	948,6	62	749,7	49	198,9	13	3 825,0	250
12318	Vraňany	Straškov	Vraňany	Straškov	994,5	65	933,3	61	948,6	62	749,7	49	198,9	13	3 825,0	250
12319	Straškov	Vraňany	Straškov	Vraňany	994,5	65	933,3	61	948,6	62	749,7	49	198,9	13	3 825,0	250
12320	Vraňany	Straškov	Vraňany	Straškov	994,5	65	933,3	61	948,6	62	749,7	49	198,9	13	3 825,0	250
12321	Straškov	Vraňany	Straškov	Vraňany	994,5	65	933,3	61	948,6	62	749,7	49	198,9	13	3 825,0	250
12322	Vraňany	Straškov	Vraňany	Straškov	994,5	65	933,3	61	948,6	62	749,7	49	198,9	13	3 825,0	250
12323	Straškov	Vraňany	Straškov	Vraňany	994,5	65	933,3	61	948,6	62	749,7	49	198,9	13	3 825,0	250
12324	Vraňany	Straškov	Vraňany	Straškov	994,5	65	933,3	61	948,6	62	749,7	49	198,9	13	3 825,0	250
12340	Vraňany	Horní Beřkovice	Vraňany	Horní Beřkovice	234,0	65	219,6	61	223,2	62	176,4	49	46,8	13	900,0	250
12341	Horní Beřkovice	Vraňany	Horní Beřkovice	Vraňany	234,0	65	219,6	61	223,2	62	176,4	49	46,8	13	900,0	250
12342	Vraňany	Horní Beřkovice	Vraňany	Horní Beřkovice	234,0	65	219,6	61	223,2	62	176,4	49	46,8	13	900,0	250
12343	Horní Beřkovice	Vraňany	Horní Beřkovice	Vraňany	234,0	65	219,6	61	223,2	62	176,4	49	46,8	13	900,0	250
12344	Vraňany	Horní Beřkovice	Vraňany	Horní Beřkovice	234,0	65	219,6	61	223,2	62	176,4	49	46,8	13	900,0	250
12345	Horní Beřkovice	Vraňany	Horní Beřkovice	Vraňany	234,0	65	219,6	61	223,2	62	176,4	49	46,8	13	900,0	250
16100	Radejčín	Teplice v Čechách	Radejčín	Teplice v Čechách	1 560,0	65	1 464,0	61	1 488,0	62	1 176,0	49	312,0	13	6 000,0	250
16101	Teplice v Čechách	Radejčín	Teplice v Čechách	Radejčín	1 560,0	65	1 464,0	61	1 488,0	62	1 176,0	49	312,0	13	6 000,0	250
16102	Radejčín	Teplice v Čechách	Radejčín	Teplice v Čechách	1 560,0	65	1 464,0	61	1 488,0	62	1 176,0	49	312,0	13	6 000,0	250
16103	Teplice v Čechách	Radejčín	Teplice v Čechách	Radejčín	1 560,0	65	1 464,0	61	1 488,0	62	1 176,0	49	312,0	13	6 000,0	250
16104	Radejčín	Teplice v Čechách	Radejčín	Teplice v Čechách	1 560,0	65	1 464,0	61	1 488,0	62	1 176,0	49	312,0	13	6 000,0	250
16105	Teplice v Čechách	Radejčín	Teplice v Čechách	Radejčín	1 560,0	65	1 464,0	61	1 488,0	62	1 176,0	49	312,0	13	6 000,0	250
16106	Radejčín	Teplice v Čechách	Radejčín	Teplice v Čechách	2 160,0	90	2 184,0	91	2 208,0	92	1 680,0	70	528,0	22	8 760,0	365
16107	Teplice v Čechách	Radejčín	Teplice v Čechách	Radejčín	2 160,0	90	2 184,0	91	2 208,0	92	1 680,0	70	528,0	22	8 760,0	365
16108	Radejčín	Teplice v Čechách	Radejčín	Teplice v Čechách	2 160,0	90	2 184,0	91	2 208,0	92	1 680,0	70	528,0	22	8 760,0	365
16109	Teplice v Čechách	Radejčín	Teplice v Čechách	Radejčín	2 160,0	90	2 184,0	91	2 208,0	92	1 680,0	70	528,0	22	8 760,0	365
16110	Radejčín	Teplice v Čechách	Radejčín	Teplice v Čechách	2 160,0	90	2 184,0	91	2 208,0	92	1 680,0	70	528,0	22	8 760,0	365
16111	Teplice v Čechách	Radejčín	Teplice v Čechách	Radejčín	2 160,0	90	2 184,0	91	2 208,0	92	1 680,0	70	528,0	22	8 760,0	365
16112	Radejčín	Teplice v Čechách	Radejčín	Teplice v Čechách	2 160,0	90	2 184,0	91	2 208,0	92	1 680,0	70	528,0	22	8 760,0	365
16113	Teplice v Čechách	Radejčín	Teplice v Čechách	Radejčín	2 160,0	90	2 184,0	91	2 208,0	92	1 680,0	70	528,0	22	8 760,0	365
16114	Radejčín	Teplice v Čechách	Radejčín	Teplice v Čechách	2 160,0	90	2 184,0	91	2 208,0	92	1 680,0	70	528,0	22	8 760,0	365

Číslo vlaku	Výchozí zastávka vlaku	Cílová zastávka vlaku	Začátek smluvního úseku	Konec smluvního úseku	Období 1. čtvrtletí 2017		Období 2. čtvrtletí 2017		Období 3. čtvrtletí 2017		Období 1.10.2017 - 9.12.2017		Odhad výkonu pro období 10. 12. 2017 - 31. 12. 2017		Období 01. 01. 2017 - 31. 12. 2017	
					Výkon *)	Četnost	Výkon *)	Četnost	Výkon *)	Četnost	Výkon *)	Četnost	Výkon *)	Četnost	Výkon *)	Četnost
16115	Teplice v Čechách	Radejčín	Teplice v Čechách	Radejčín	2 160,0	90	2 184,0	91	2 208,0	92	1 680,0	70	528,0	22	8 760,0	365
16116	Radejčín	Teplice v Čechách	Radejčín	Teplice v Čechách	2 160,0	90	2 184,0	91	2 208,0	92	1 680,0	70	528,0	22	8 760,0	365
16117	Teplice v Čechách	Radejčín	Teplice v Čechách	Radejčín	2 160,0	90	2 184,0	91	2 208,0	92	1 680,0	70	528,0	22	8 760,0	365
16120	Lovosice	Radejčín	Lovosice	Radejčín	936,0	65	878,4	61	892,8	62	705,6	49	187,2	13	3 600,0	250
16121	Radejčín	Lovosice	Radejčín	Lovosice	936,0	65	878,4	61	892,8	62	705,6	49	187,2	13	3 600,0	250
16122	Lovosice	Radejčín	Lovosice	Radejčín	936,0	65	878,4	61	892,8	62	705,6	49	187,2	13	3 600,0	250
16123	Radejčín	Lovosice	Radejčín	Lovosice	936,0	65	878,4	61	892,8	62	705,6	49	187,2	13	3 600,0	250
16124	Lovosice	Radejčín	Lovosice	Radejčín	1 296,0	90	1 310,4	91	1 324,8	92	1 008,0	70	316,8	22	5 256,0	365
16125	Radejčín	Lovosice	Radejčín	Lovosice	1 296,0	90	1 310,4	91	1 324,8	92	1 008,0	70	316,8	22	5 256,0	365
16126	Lovosice	Radejčín	Lovosice	Radejčín	1 296,0	90	1 310,4	91	1 324,8	92	1 008,0	70	316,8	22	5 256,0	365
16127	Radejčín	Lovosice	Radejčín	Lovosice	1 296,0	90	1 310,4	91	1 324,8	92	1 008,0	70	316,8	22	5 256,0	365
16128	Lovosice	Radejčín	Lovosice	Radejčín	1 296,0	90	1 310,4	91	1 324,8	92	1 008,0	70	316,8	22	5 256,0	365
16129	Radejčín	Lovosice	Radejčín	Lovosice	1 296,0	90	1 310,4	91	1 324,8	92	1 008,0	70	316,8	22	5 256,0	365
16130	Lovosice	Radejčín	Lovosice	Radejčín	1 296,0	90	1 310,4	91	1 324,8	92	1 008,0	70	316,8	22	5 256,0	365
16131	Radejčín	Lovosice	Radejčín	Lovosice	1 296,0	90	1 310,4	91	1 324,8	92	1 008,0	70	316,8	22	5 256,0	365
16132	Lovosice	Radejčín	Lovosice	Radejčín	1 296,0	90	1 310,4	91	1 324,8	92	1 008,0	70	316,8	22	5 256,0	365
16133	Radejčín	Lovosice	Radejčín	Lovosice	1 296,0	90	1 310,4	91	1 324,8	92	1 008,0	70	316,8	22	5 256,0	365
16134	Lovosice	Radejčín	Lovosice	Radejčín	1 296,0	90	1 310,4	91	1 324,8	92	1 008,0	70	316,8	22	5 256,0	365
16135	Radejčín	Lovosice	Radejčín	Lovosice	1 296,0	90	1 310,4	91	1 324,8	92	1 008,0	70	316,8	22	5 256,0	365
16500	Ústí nad Labem hlavní nádraží	Bílina	Ústí nad Labem hlavní nádraží	Bílina	1 969,5	65	1 848,3	61	1 878,6	62	1 484,7	49	393,9	13	7 575,0	250
16501	Bílina	Ústí nad Labem hlavní nádraží	Bílina	Ústí nad Labem hlavní nádraží	1 969,5	65	1 848,3	61	1 878,6	62	1 484,7	49	393,9	13	7 575,0	250
16502	Ústí nad Labem hlavní nádraží	Bílina	Ústí nad Labem hlavní nádraží	Bílina	1 969,5	65	1 848,3	61	1 878,6	62	1 484,7	49	393,9	13	7 575,0	250
16503	Bílina	Ústí nad Labem hlavní nádraží	Bílina	Ústí nad Labem hlavní nádraží	1 969,5	65	1 848,3	61	1 878,6	62	1 484,7	49	393,9	13	7 575,0	250
16504	Ústí nad Labem hlavní nádraží	Bílina	Ústí nad Labem hlavní nádraží	Bílina	2 727,0	90	2 757,3	91	2 787,6	92	2 121,0	70	666,6	22	11 059,5	365
16505	Bílina	Ústí nad Labem hlavní nádraží	Bílina	Ústí nad Labem hlavní nádraží	1 969,5	65	1 848,3	61	1 878,6	62	1 484,7	49	393,9	13	7 575,0	250
16506	Ústí nad Labem hlavní nádraží	Bílina	Ústí nad Labem hlavní nádraží	Bílina	2 727,0	90	2 757,3	91	2 787,6	92	2 121,0	70	666,6	22	11 059,5	365
16507	Bílina	Ústí nad Labem hlavní nádraží	Bílina	Ústí nad Labem hlavní nádraží	2 727,0	90	2 757,3	91	2 787,6	92	2 121,0	70	666,6	22	11 059,5	365
16508	Ústí nad Labem hlavní nádraží	Bílina	Ústí nad Labem hlavní nádraží	Bílina	2 727,0	90	2 757,3	91	2 787,6	92	2 121,0	70	666,6	22	11 059,5	365
16509	Bílina	Ústí nad Labem hlavní nádraží	Bílina	Ústí nad Labem hlavní nádraží	2 727,0	90	2 757,3	91	2 787,6	92	2 121,0	70	666,6	22	11 059,5	365
16510	Ústí nad Labem hlavní nádraží	Bílina	Ústí nad Labem hlavní nádraží	Bílina	2 727,0	90	2 757,3	91	2 787,6	92	2 121,0	70	666,6	22	11 059,5	365
16511	Bílina	Ústí nad Labem hlavní nádraží	Bílina	Ústí nad Labem hlavní nádraží	2 727,0	90	2 757,3	91	2 787,6	92	2 121,0	70	666,6	22	11 059,5	365
16514	Ústí nad Labem hlavní nádraží	Bílina	Ústí nad Labem hlavní nádraží	Bílina	2 727,0	90	2 757,3	91	2 787,6	92	2 121,0	70	666,6	22	11 059,5	365
16515	Bílina	Ústí nad Labem hlavní nádraží	Bílina	Ústí nad Labem hlavní nádraží	2 727,0	90	2 757,3	91	2 787,6	92	2 121,0	70	666,6	22	11 059,5	365
16518	Ústí nad Labem hlavní nádraží	Bílina	Ústí nad Labem hlavní nádraží	Bílina	2 727,0	90	2 757,3	91	2 787,6	92	2 121,0	70	666,6	22	11 059,5	365
16519	Bílina	Ústí nad Labem hlavní nádraží	Bílina	Ústí nad Labem hlavní nádraží	2 727,0	90	2 757,3	91	2 787,6	92	2 121,0	70	666,6	22	11 059,5	365
16522	Ústí nad Labem hlavní nádraží	Bílina	Ústí nad Labem hlavní nádraží	Bílina	2 727,0	90	2 757,3	91	2 787,6	92	2 121,0	70	666,6	22	11 059,5	365
16523	Bílina	Ústí nad Labem hlavní nádraží	Bílina	Ústí nad Labem hlavní nádraží	2 727,0	90	2 757,3	91	2 787,6	92	2 121,0	70	666,6	22	11 059,5	365
16524	Ústí nad Labem hlavní nádraží	Most	Ústí nad Labem hlavní nádraží	Bílina	1 969,5	65	1 848,3	61	1 878,6	62	1 484,7	49	393,9	13	7 575,0	250
16530	Ústí nad Labem hlavní nádraží	Úpořiny	Ústí nad Labem hlavní nádraží	Úpořiny	1 144,0	65	1 073,6	61	1 091,2	62	862,4	49	228,8	13	4 400,0	250
16531	Úpořiny	Ústí nad Labem hlavní nádraží	Úpořiny	Ústí nad Labem hlavní nádraží	1 144,0	65	1 073,6	61	1 091,2	62	862,4	49	228,8	13	4 400,0	250
16700	Rakovník	Bečov nad Teplou	hr. VUSC 0200/0420 02	hr. VUSC 0410/0420 02	903,5	65	847,9	61	861,8	62	681,1	49	180,7	13	3 475,0	250
16701	Lubeneč	Rakovník	Lubeneč	hr. VUSC 0200/0420 02	685,3	89	700,7	91	708,4	92	539,0	70	161,7	21	2 795,1	363
16702	Rakovník	Bečov nad Teplou	hr. VUSC 0200/0420 02	hr. VUSC 0410/0420 02	1 251,0	90	1 264,9	91	1 278,8	92	973,0	70	305,8	22	5 073,5	365
16703	Toužim	Rakovník	hr. VUSC 0410/0420 02	hr. VUSC 0200/0420 02	903,5	65	847,9	61	861,8	62	681,1	49	111,2	8	3 405,5	245
16703	Žlutice	Rakovník	hr. VUSC 0410/0420 02	hr. VUSC 0200/0420 02	333,6	24	417,0	30	417,0	30	291,9	21	180,7	13	1 640,2	118
16704	Rakovník	Žlutice	hr. VUSC 0200/0420 02	hr. VUSC 0410/0420 02	903,5	65	847,9	61	861,8	62	681,1	49	125,1	9	3 419,4	246
16704	Rakovník	Bečov nad Teplou	hr. VUSC 0200/0420 02	hr. VUSC 0410/0420 02	347,5	25	417,0	30	417,0	30	291,9	21	180,7	13	1 654,1	119
16705	Bečov nad Teplou	Rakovník	hr. VUSC 0410/0420 02	hr. VUSC 0200/0420 02	903,5	65	847,9	61	861,8	62	681,1	49	180,7	13	3 475,0	250
16706	Rakovník	Žlutice	hr. VUSC 0200/0420 02	hr. VUSC 0410/0420 02	347,5	25	417,0	30	417,0	30	291,9	21	180,7	13	1 654,1	119
16706	Rakovník	Bečov nad Teplou	hr. VUSC 0200/0420 02	hr. VUSC 0410/0420 02	903,5	65	847,9	61	861,8	62	681,1	49	125,1	9	3 419,4	246
16707	Bečov nad Teplou	Rakovník	hr. VUSC 0410/0420 02	hr. VUSC 0200/0420 02	903,5	65	847,9	61	861,8	62	681,1	49	111,2	8	3 405,5	245
16707	Žlutice	Rakovník	hr. VUSC 0410/0420 02	hr. VUSC 0200/0420 02	333,6	24	417,0	30	417,0	30	291,9	21	1,8	1	1 461,3	106
16707	Blatno u Jesenice	Rakovník	Blatno u Jesenice	hr. VUSC 0200/0420 02	1,8	1	0,0	0	0,0	0	0,0	0	180,7	13	182,5	14
16708	Rakovník	Bečov nad Teplou	hr. VUSC 0200/0420 02	hr. VUSC 0410/0420 02	1 251,0	90	1 264,9	91	1 278,8	92	973,0	70	305,8	22	5 073,5	365
16709	Žlutice	Rakovník	hr. VUSC 0410/0420 02	hr. VUSC 0200/0420 02	1 251,0	90	1 264,9	91	1 278,8	92	973,0	70	305,8	22	5 073,5	365
16710	Rakovník	Bečov nad Teplou	hr. VUSC 0200/0420 02	hr. VUSC 0410/0420 02	1 251,0	90	1 264,9	91	1 278,8	92	973,0	70	305,8	22	5 073,5	365
16711	Bečov nad Teplou	Rakovník	hr. VUSC 0410/0420 02	hr. VUSC 0200/0420 02	1 251,0	90	1 264,9	91	1 278,8	92	973,0	70	305,8	22	5 073,5	365
16712	Rakovník	Bečov nad Teplou	hr. VUSC 0200/0420 02	hr. VUSC 0410/0420 02	347,5	25	417,0	30	417,0	30	291,9	21	180,7	13	1 654,1	119
16712	Rakovník	Žlutice	hr. VUSC 0200/0420 02	hr. VUSC 0410/0420 02	903,5	65	847,9	61	861,8	62	681,1	49	100,9	9	3 395,2	246
16714	Rakovník	Žlutice	hr. VUSC 0200/0420 02	hr. VUSC 0410/0420 02	1 251,0	90	1 264,9	91	1 278,8	92	973,0	70	278,0	20	5 045,7	363
16715	Žlutice	Rakovník	hr. VUSC 0410/0420 02	hr. VUSC 0200/0420 02	1 251,0	90	1 264,9	91	1 278,8	92	973,0	70	305,8	22	5 073,5	365
16716	Rakovník	Lubeneč	hr. VUSC 0200/0420 02	Lubeneč	500,5	65	469,7	61	477,4	62	377,3	49	100,1	13	1 925,0	250
16716	Rakovník	Blatno u Jesenice	hr. VUSC 0200/0420 02	Blatno u Jesenice	45,0	25	54,0	30	54,0	30	37,8	21	12,6	7	203,4	113
16717	Žlutice	Rakovník	hr. VUSC 0410/0420 02	hr. VUSC 0200/0420 02	1 251,0	90	1 264,9	91	1 278,8	92	973,0	70	305,8	22	5 073,5	365
16719	Žlutice	Rakovník	hr. VUSC 0410/0420 02	hr. VUSC 0200/0420 02	1 251,0	90	1 264,9	91	1 278,8	92	973,0	70	278,0	20	5 045,7	363
16721	Blatno u Jesenice	Rakovník	Blatno u Jesenice	hr. VUSC 0200/0420 02	117,0	65	109,8	61	111,6	62	88,2	49	23,4	13	450,0	250
16722	Rakovník	Blatno u Jesenice	hr. VUSC 0200/0420 02	Blatno u Jesenice	118,8	66	109,8	61	111,6	62	88,2	49	25,2	14	453,6	252

Číslo vlaku	Výchozí zastávka vlaku	Cílová zastávka vlaku	Začátek smluvního úseku	Konec smluvního úseku	Období 1. čtvrtletí 2017		Období 2. čtvrtletí 2017		Období 3. čtvrtletí 2017		Období 1.10.2017 - 9.12.2017		Odhad výkonu pro období 10. 12. 2017 - 31. 12. 2017		Období 01. 01. 2017 - 31. 12. 2017	
					Výkon *)	Četnost	Výkon *)	Četnost	Výkon *)	Četnost	Výkon *)	Četnost	Výkon *)	Četnost	Výkon *)	Četnost
16724	Rakovník	Blatno u Jesenice	hr. VUSC 0200/0420 02	Blatno u Jesenice	117,0	65	109,8	61	111,6	62	88,2	49	23,4	13	450,0	250
16725	Blatno u Jesenice	Rakovník	Blatno u Jesenice	hr. VUSC 0200/0420 02	162,0	90	163,8	91	165,6	92	126,0	70	39,6	22	657,0	365
16726	Rakovník	Blatno u Jesenice	hr. VUSC 0200/0420 02	Blatno u Jesenice	117,0	65	109,8	61	111,6	62	88,2	49	23,4	13	450,0	250
16727	Blatno u Jesenice	Rakovník	Blatno u Jesenice	hr. VUSC 0200/0420 02	117,0	65	109,8	61	111,6	62	88,2	49	23,4	13	450,0	250
16728	Rakovník	Blatno u Jesenice	hr. VUSC 0200/0420 02	Blatno u Jesenice	117,0	65	109,8	61	111,6	62	88,2	49	23,4	13	450,0	250
16729	Blatno u Jesenice	Rakovník	Blatno u Jesenice	hr. VUSC 0200/0420 02	117,0	65	109,8	61	111,6	62	88,2	49	27,0	15	453,6	252
16730	Rakovník	Blatno u Jesenice	hr. VUSC 0200/0420 02	Blatno u Jesenice	117,0	65	109,8	61	111,6	62	88,2	49	23,4	13	450,0	250
16731	Blatno u Jesenice	Rakovník	Blatno u Jesenice	hr. VUSC 0200/0420 02	117,0	65	109,8	61	111,6	62	88,2	49	23,4	13	450,0	250
16773	Blatno u Jesenice	Rakovník	Blatno u Jesenice	hr. VUSC 0200/0420 02	23,4	13	23,4	13	27,0	15	18,0	10	5,4	3	97,2	54
16800	Želeč	Kláštepec nad Ohří	Želeč	Kláštepec nad Ohří	3 177,2	52	2 932,8	48	2 871,7	47	2 382,9	39	611,0	10	11 975,6	196
16800	Lužná u Rakovníka	Kláštepec nad Ohří	Želeč	Kláštepec nad Ohří	794,3	13	794,3	13	916,5	15	611,0	10	183,3	3	3 299,4	54
16800	Chomutov	Kláštepec nad Ohří	Chomutov	Kláštepec nad Ohří	450,0	25	540,0	30	540,0	30	378,0	21	162,0	9	2 070,0	115
16802	Žatec	Jirkov	Žatec	Jirkov	1 976,0	65	1 854,4	61	1 884,8	62	1 489,6	49	304,0	10	7 508,8	247
16804	Žatec	Jirkov	Žatec	Jirkov	1 976,0	65	1 854,4	61	1 884,8	62	1 489,6	49	304,0	10	7 508,8	247
16805	Jirkov	Žatec	Jirkov	Žatec	1 976,0	65	1 854,4	61	1 884,8	62	1 489,6	49	304,0	10	7 508,8	247
16850	Jirkov	Chomutov	Jirkov	Chomutov	377,0	65	353,8	61	359,6	62	284,2	49	75,4	13	1 450,0	250
16851	Chomutov	Jirkov	Chomutov	Jirkov	377,0	65	353,8	61	359,6	62	284,2	49	75,4	13	1 450,0	250
16853	Chomutov	Jirkov	Chomutov	Jirkov	377,0	65	353,8	61	359,6	62	284,2	49	75,4	13	1 450,0	250
16854	Jirkov	Chomutov	Jirkov	Chomutov	377,0	65	353,8	61	359,6	62	284,2	49	58,0	10	1 432,6	247
16855	Chomutov	Jirkov	Chomutov	Jirkov	377,0	65	353,8	61	359,6	62	284,2	49	75,4	13	1 450,0	250
16856	Jirkov	Chomutov	Jirkov	Chomutov	139,2	24	174,0	30	174,0	30	121,8	21	46,4	8	655,4	113
16857	Chomutov	Jirkov	Chomutov	Jirkov	145,0	25	174,0	30	174,0	30	121,8	21	52,2	9	667,0	115
16860	Jirkov	Chomutov	Jirkov	Chomutov	377,0	65	353,8	61	359,6	62	284,2	49	58,0	10	1 432,6	247
16861	Chomutov	Jirkov	Chomutov	Jirkov	377,0	65	353,8	61	359,6	62	284,2	49	58,0	10	1 432,6	247
16862	Jirkov	Chomutov	Jirkov	Chomutov	522,0	90	527,8	91	533,6	92	406,0	70	127,6	22	2 117,0	365
16865	Chomutov	Jirkov	Chomutov	Jirkov	522,0	90	527,8	91	533,6	92	406,0	70	116,0	20	2 105,4	363
16930	Teplice v Čechách	Litvínov	Teplice v Čechách	Litvínov	1 611,0	90	1 628,9	91	1 646,8	92	1 253,0	70	393,8	22	6 533,5	365
16931	Litvínov	Teplice v Čechách	Litvínov	Teplice v Čechách	1 611,0	90	1 628,9	91	1 646,8	92	1 253,0	70	393,8	22	6 533,5	365
16932	Teplice v Čechách	Litvínov	Teplice v Čechách	Litvínov	1 611,0	90	1 628,9	91	1 646,8	92	1 253,0	70	393,8	22	6 533,5	365
16933	Litvínov	Teplice v Čechách	Litvínov	Teplice v Čechách	1 163,5	65	1 091,9	61	1 109,8	62	877,1	49	232,7	13	4 475,0	250
16934	Teplice v Čechách	Litvínov	Teplice v Čechách	Litvínov	1 611,0	90	1 628,9	91	1 646,8	92	1 253,0	70	393,8	22	6 533,5	365
16935	Litvínov	Teplice v Čechách	Litvínov	Teplice v Čechách	1 611,0	90	1 628,9	91	1 646,8	92	1 253,0	70	393,8	22	6 533,5	365
16936	Teplice v Čechách	Litvínov	Teplice v Čechách	Litvínov	1 611,0	90	1 628,9	91	1 646,8	92	1 253,0	70	393,8	22	6 533,5	365
16937	Litvínov	Teplice v Čechách	Litvínov	Teplice v Čechách	1 611,0	90	1 628,9	91	1 646,8	92	1 253,0	70	393,8	22	6 533,5	365
16938	Teplice v Čechách	Litvínov	Teplice v Čechách	Litvínov	1 611,0	90	1 628,9	91	1 646,8	92	1 253,0	70	393,8	22	6 533,5	365
16939	Litvínov	Teplice v Čechách	Litvínov	Teplice v Čechách	1 611,0	90	1 628,9	91	1 646,8	92	1 253,0	70	393,8	22	6 533,5	365
16940	Teplice v Čechách	Litvínov	Teplice v Čechách	Litvínov	1 611,0	90	1 628,9	91	1 646,8	92	1 253,0	70	393,8	22	6 533,5	365
16941	Litvínov	Teplice v Čechách	Litvínov	Teplice v Čechách	1 611,0	90	1 628,9	91	1 646,8	92	1 253,0	70	393,8	22	6 533,5	365
16942	Teplice v Čechách	Litvínov	Teplice v Čechách	Litvínov	1 611,0	90	1 628,9	91	1 646,8	92	1 253,0	70	393,8	22	6 533,5	365
16943	Litvínov	Teplice v Čechách	Litvínov	Teplice v Čechách	1 611,0	90	1 628,9	91	1 646,8	92	1 253,0	70	393,8	22	6 533,5	365
16944	Teplice v Čechách	Litvínov	Teplice v Čechách	Litvínov	1 611,0	90	1 628,9	91	1 646,8	92	1 253,0	70	358,0	20	6 497,7	363
16945	Litvínov	Teplice v Čechách	Litvínov	Teplice v Čechách	1 611,0	90	1 628,9	91	1 646,8	92	1 253,0	70	393,8	22	6 533,5	365
16947	Litvínov	Teplice v Čechách	Litvínov	Teplice v Čechách	1 611,0	90	1 628,9	91	1 646,8	92	1 253,0	70	358,0	20	6 497,7	363
16949	Litvínov	Teplice v Čechách	Litvínov	Teplice v Čechách	214,8	12	232,7	13	250,6	14	161,1	9	53,7	3	912,9	51
16949	Litvínov	Oldřichov u Duchcova	Litvínov	Oldřichov u Duchcova	170,3	13	222,7	17	209,6	16	157,2	12	39,3	3	799,1	61
16950	Oldřichov u Duchcova	Litvínov	Oldřichov u Duchcova	Litvínov	314,4	24	393,0	30	393,0	30	275,1	21	91,7	7	1 467,2	112
16951	Litvínov	Oldřichov u Duchcova	Litvínov	Oldřichov u Duchcova	851,5	65	799,1	61	812,2	62	641,9	49	170,3	13	3 275,0	250
16952	Oldřichov u Duchcova	Litvínov	Oldřichov u Duchcova	Litvínov	851,5	65	799,1	61	812,2	62	641,9	49	170,3	13	3 275,0	250
16953	Litvínov	Oldřichov u Duchcova	Litvínov	Oldřichov u Duchcova	1 179,0	90	1 192,1	91	1 205,2	92	917,0	70	288,2	22	4 781,5	365
16954	Oldřichov u Duchcova	Litvínov	Oldřichov u Duchcova	Litvínov	1 179,0	90	1 192,1	91	1 205,2	92	917,0	70	288,2	22	4 781,5	365
16955	Litvínov	Oldřichov u Duchcova	Litvínov	Oldřichov u Duchcova	1 179,0	90	1 192,1	91	1 205,2	92	917,0	70	262,0	20	4 755,3	363
16956	Oldřichov u Duchcova	Litvínov	Oldřichov u Duchcova	Litvínov	1 179,0	90	1 192,1	91	1 205,2	92	917,0	70	262,0	20	4 755,3	363
16960	Louka u Litvínova	Litvínov	Louka u Litvínova	Litvínov	97,5	65	91,5	61	93,0	62	73,5	49	19,5	13	375,0	250
16961	Litvínov	Louka u Litvínova	Litvínov	Louka u Litvínova	97,5	65	91,5	61	93,0	62	73,5	49	19,5	13	375,0	250
16962	Louka u Litvínova	Litvínov	Louka u Litvínova	Litvínov	97,5	65	91,5	61	93,0	62	73,5	49	19,5	13	375,0	250
16963	Litvínov	Louka u Litvínova	Litvínov	Louka u Litvínova	97,5	65	91,5	61	93,0	62	73,5	49	19,5	13	375,0	250
16964	Louka u Litvínova	Litvínov	Louka u Litvínova	Litvínov	97,5	65	91,5	61	93,0	62	73,5	49	19,5	13	375,0	250
16965	Litvínov	Louka u Litvínova	Litvínov	Louka u Litvínova	97,5	65	91,5	61	93,0	62	73,5	49	19,5	13	375,0	250
16966	Louka u Litvínova	Litvínov	Louka u Litvínova	Litvínov	97,5	65	91,5	61	93,0	62	73,5	49	19,5	13	375,0	250
16967	Litvínov	Louka u Litvínova	Litvínov	Louka u Litvínova	97,5	65	91,5	61	93,0	62	73,5	49	19,5	13	375,0	250
16968	Louka u Litvínova	Litvínov	Louka u Litvínova	Litvínov	97,5	65	91,5	61	93,0	62	73,5	49	19,5	13	375,0	250
16969	Litvínov	Louka u Litvínova	Litvínov	Louka u Litvínova	97,5	65	91,5	61	93,0	62	73,5	49	19,5	13	375,0	250
17600	Kadaň-Pruněřov	Kláštepec nad Ohří	Kadaň-Pruněřov	Kláštepec nad Ohří	377,0	65	353,8	61	359,6	62	284,2	49	75,4	13	1 450,0	250
17601	Kláštepec nad Ohří	Kadaň-Pruněřov	Kláštepec nad Ohří	Kadaň-Pruněřov	377,0	65	353,8	61	359,6	62	284,2	49	75,4	13	1 450,0	250
17602	Kadaň-Pruněřov	Kláštepec nad Ohří	Kadaň-Pruněřov	Kláštepec nad Ohří	377,0	65	353,8	61	359,6	62	284,2	49	75,4	13	1 450,0	250
17603	Kláštepec nad Ohří	Kadaň-Pruněřov	Kláštepec nad Ohří	Kadaň-Pruněřov	377,0	65	353,8	61	359,6	62	284,2	49	75,4	13	1 450,0	250
17604	Kadaň-Pruněřov	Kláštepec nad Ohří	Kadaň-Pruněřov	Kláštepec nad Ohří	377,0	65	353,8	61	359,6	62	284,2	49	75,4	13	1 450,0	250

Číslo vlaku	Výchozí zastávka vlaku	Cílová zastávka vlaku	Začátek smluvního úseku	Konec smluvního úseku	Období 1. čtvrtletí 2017		Období 2. čtvrtletí 2017		Období 3. čtvrtletí 2017		Období 1.10.2017 - 9.12.2017		Odhad výkonu pro období 10. 12. 2017 - 31. 12. 2017		Období 01. 01. 2017 - 31. 12. 2017	
					Výkon *)	Četnost	Výkon *)	Četnost	Výkon *)	Četnost	Výkon *)	Četnost	Výkon *)	Četnost	Výkon *)	Četnost
17605	Kláštepec nad Ohří	Kadaň-Pruněřov	Kláštepec nad Ohří	Kadaň-Pruněřov	377,0	65	353,8	61	359,6	62	284,2	49	75,4	13	1 450,0	250
17606	Kadaň-Pruněřov	Kláštepec nad Ohří	Kadaň-Pruněřov	Kláštepec nad Ohří	377,0	65	353,8	61	359,6	62	284,2	49	75,4	13	1 450,0	250
17607	Kláštepec nad Ohří	Kadaň-Pruněřov	Kláštepec nad Ohří	Kadaň-Pruněřov	377,0	65	353,8	61	359,6	62	284,2	49	75,4	13	1 450,0	250
17608	Kadaň-Pruněřov	Kláštepec nad Ohří	Kadaň-Pruněřov	Kláštepec nad Ohří	377,0	65	353,8	61	359,6	62	284,2	49	75,4	13	1 450,0	250
17609	Kláštepec nad Ohří	Kadaň-Pruněřov	Kláštepec nad Ohří	Kadaň-Pruněřov	377,0	65	353,8	61	359,6	62	284,2	49	75,4	13	1 450,0	250
17610	Kadaň-Pruněřov	Kláštepec nad Ohří	Kadaň-Pruněřov	Kláštepec nad Ohří	377,0	65	353,8	61	359,6	62	284,2	49	75,4	13	1 450,0	250
17611	Kláštepec nad Ohří	Kadaň-Pruněřov	Kláštepec nad Ohří	Kadaň-Pruněřov	377,0	65	353,8	61	359,6	62	284,2	49	75,4	13	1 450,0	250
17612	Kadaň-Pruněřov	Kláštepec nad Ohří	Kadaň-Pruněřov	Kláštepec nad Ohří	377,0	65	353,8	61	359,6	62	284,2	49	75,4	13	1 450,0	250
17613	Kláštepec nad Ohří	Kadaň	Kláštepec nad Ohří	Kadaň	741,0	65	695,4	61	706,8	62	558,6	49	148,2	13	2 850,0	250
17614	Kadaň-Pruněřov	Kláštepec nad Ohří	Kadaň-Pruněřov	Kláštepec nad Ohří	377,0	65	353,8	61	359,6	62	284,2	49	75,4	13	1 450,0	250
17615	Kláštepec nad Ohří	Kadaň-Pruněřov	Kláštepec nad Ohří	Kadaň-Pruněřov	377,0	65	353,8	61	359,6	62	284,2	49	75,4	13	1 450,0	250
17617	Kláštepec nad Ohří	Kadaň-Pruněřov	Kláštepec nad Ohří	Kadaň-Pruněřov	377,0	65	353,8	61	359,6	62	284,2	49	75,4	13	1 450,0	250
17620	Kadaň-Pruněřov	Kadaň předměstí	Kadaň-Pruněřov	Kadaň předměstí	403,0	65	378,2	61	384,4	62	303,8	49	80,6	13	1 550,0	250
17621	Kadaň předměstí	Kadaň-Pruněřov	Kadaň předměstí	Kadaň-Pruněřov	403,0	65	378,2	61	384,4	62	303,8	49	80,6	13	1 550,0	250
17622	Kadaň-Pruněřov	Kadaň předměstí	Kadaň-Pruněřov	Kadaň předměstí	403,0	65	378,2	61	384,4	62	303,8	49	80,6	13	1 550,0	250
17623	Kadaň předměstí	Kadaň-Pruněřov	Kadaň předměstí	Kadaň-Pruněřov	403,0	65	378,2	61	384,4	62	303,8	49	80,6	13	1 550,0	250
17624	Chomutov	Kadaň předměstí	Chomutov	Kadaň předměstí	460,0	25	552,0	30	552,0	30	386,4	21	80,6	13	2 031,0	119
17624	Kadaň-Pruněřov	Kadaň předměstí	Kadaň-Pruněřov	Kadaň předměstí	403,0	65	378,2	61	384,4	62	303,8	49	165,6	9	1 635,0	246
17625	Kadaň předměstí	Kadaň-Pruněřov	Kadaň předměstí	Kadaň-Pruněřov	558,0	90	564,2	91	570,4	92	434,0	70	136,4	22	2 263,0	365
17626	Kadaň-Pruněřov	Kadaň předměstí	Kadaň-Pruněřov	Kadaň předměstí	558,0	90	564,2	91	570,4	92	434,0	70	136,4	22	2 263,0	365
17627	Kadaň předměstí	Kláštepec nad Ohří	Kadaň předměstí	Kláštepec nad Ohří	780,0	65	732,0	61	744,0	62	588,0	49	156,0	13	3 000,0	250
17628	Kadaň-Pruněřov	Kadaň předměstí	Kadaň-Pruněřov	Kadaň předměstí	403,0	65	378,2	61	384,4	62	303,8	49	80,6	13	1 550,0	250
17629	Kadaň předměstí	Kadaň-Pruněřov	Kadaň předměstí	Kadaň-Pruněřov	155,0	25	186,0	30	186,0	30	130,2	21	55,8	9	713,0	115
17630	Kadaň-Pruněřov	Kadaň předměstí	Kadaň-Pruněřov	Kadaň předměstí	155,0	25	186,0	30	186,0	30	130,2	21	55,8	9	713,0	115
17631	Kadaň předměstí	Žatec	Kadaň předměstí	Žatec	2 795,0	65	2 623,0	61	2 666,0	62	2 107,0	49	485,2	3	10 676,2	240
17632	Kadaň-Pruněřov	Kadaň předměstí	Kadaň-Pruněřov	Kadaň předměstí	403,0	65	378,2	61	384,4	62	303,8	49	80,6	13	1 550,0	250
17633	Kadaň předměstí	Kadaň-Pruněřov	Kadaň předměstí	Kadaň-Pruněřov	403,0	65	378,2	61	384,4	62	303,8	49	80,6	13	1 550,0	250
17634	Jirkov	Kadaň předměstí	Jirkov	Kadaň předměstí	1 573,0	65	1 476,2	61	1 500,4	62	1 185,8	49	314,6	13	6 050,0	250
17635	Kadaň předměstí	Kadaň-Pruněřov	Kadaň předměstí	Kadaň-Pruněřov	558,0	90	564,2	91	570,4	92	434,0	70	136,4	22	2 263,0	365
17636	Kadaň-Pruněřov	Kadaň předměstí	Kadaň-Pruněřov	Kadaň předměstí	403,0	65	564,2	91	570,4	92	434,0	70	55,8	9	2 027,4	327
17636	Kadaň-Pruněřov	Želina	Kadaň-Pruněřov	Kadaň předměstí	155,0	25	0,0	0	0,0	0	0,0	0	80,6	13	235,6	38
17637	Kadaň předměstí	Kadaň-Pruněřov	Kadaň předměstí	Kadaň-Pruněřov	403,0	65	378,2	61	384,4	62	303,8	49	80,6	13	1 550,0	250
17638	Kadaň-Pruněřov	Kadaň předměstí	Kadaň-Pruněřov	Kadaň předměstí	155,0	25	186,0	30	186,0	30	130,2	21	55,8	9	713,0	115
17639	Želina	Kadaň-Pruněřov	Kadaň předměstí	Kadaň-Pruněřov	155,0	25	0,0	0	0,0	0	0,0	0	55,8	9	210,8	34
17639	Kadaň předměstí	Kadaň-Pruněřov	Kadaň předměstí	Kadaň-Pruněřov	0,0	0	186,0	30	186,0	30	130,2	21	50,2	9	502,2	81
17640	Kadaň-Pruněřov	Kadaň předměstí	Kadaň-Pruněřov	Kadaň předměstí	403,0	65	378,2	61	384,4	62	303,8	49	80,6	13	1 550,0	250
17641	Kadaň předměstí	Kadaň-Pruněřov	Kadaň předměstí	Kadaň-Pruněřov	558,0	90	564,2	91	570,4	92	434,0	70	136,4	22	2 263,0	365
17642	Kadaň-Pruněřov	Kadaň předměstí	Kadaň-Pruněřov	Kadaň předměstí	403,0	65	564,2	91	570,4	92	434,0	70	80,6	13	2 052,2	331
17642	Kadaň-Pruněřov	Hradec u Kadaně	Kadaň-Pruněřov	Kadaň předměstí	155,0	25	0,0	0	0,0	0	0,0	0	55,8	9	210,8	34
17643	Kadaň předměstí	Kadaň-Pruněřov	Kadaň předměstí	Kadaň-Pruněřov	403,0	65	378,2	61	384,4	62	303,8	49	80,6	13	1 550,0	250
17644	Kadaň-Pruněřov	Kadaň předměstí	Kadaň-Pruněřov	Kadaň předměstí	403,0	65	378,2	61	384,4	62	303,8	49	80,6	13	1 550,0	250
17645	Kadaň předměstí	Kadaň-Pruněřov	Kadaň předměstí	Kadaň-Pruněřov	403,0	65	564,2	91	570,4	92	434,0	70	55,8	9	2 027,4	327
17645	Hradec u Kadaně	Kadaň-Pruněřov	Kadaň předměstí	Kadaň-Pruněřov	155,0	25	0,0	0	0,0	0	0,0	0	80,6	13	235,6	38
17646	Kadaň-Pruněřov	Želina	Kadaň-Pruněřov	Kadaň předměstí	155,0	25	0,0	0	0,0	0	0,0	0	55,8	9	210,8	34
17646	Kadaň-Pruněřov	Kadaň předměstí	Kadaň-Pruněřov	Kadaň předměstí	403,0	65	564,2	91	570,4	92	434,0	70	80,6	13	2 052,2	331
17647	Kadaň předměstí	Kadaň-Pruněřov	Kadaň předměstí	Kadaň-Pruněřov	403,0	65	378,2	61	384,4	62	303,8	49	80,6	13	1 550,0	250
17648	Kadaň-Pruněřov	Kadaň předměstí	Kadaň-Pruněřov	Kadaň předměstí	403,0	65	378,2	61	384,4	62	303,8	49	80,6	13	1 550,0	250
17649	Želina	Kadaň-Pruněřov	Kadaň předměstí	Kadaň-Pruněřov	155,0	25	0,0	0	0,0	0	0,0	0	80,6	13	235,6	38
17649	Kadaň předměstí	Kadaň-Pruněřov	Kadaň předměstí	Kadaň-Pruněřov	403,0	65	564,2	91	570,4	92	434,0	70	55,8	9	2 027,4	327
17650	Kadaň-Pruněřov	Kadaň předměstí	Kadaň-Pruněřov	Kadaň předměstí	403,0	65	564,2	91	570,4	92	434,0	70	24,8	4	1 996,4	322
17650	Kadaň-Pruněřov	Poláky	Kadaň-Pruněřov	Kadaň předměstí	74,4	12	0,0	0	0,0	0	0,0	0	80,6	13	155,0	25
17650	Kadaň-Pruněřov	Hradec u Kadaně	Kadaň-Pruněřov	Kadaň předměstí	80,6	13	0,0	0	0,0	0	0,0	0	31,0	5	111,6	18
17651	Kadaň předměstí	Kadaň-Pruněřov	Kadaň předměstí	Kadaň-Pruněřov	403,0	65	378,2	61	384,4	62	303,8	49	80,6	13	1 550,0	250
17652	Kadaň-Pruněřov	Kadaň předměstí	Kadaň-Pruněřov	Kadaň předměstí	403,0	65	378,2	61	384,4	62	303,8	49	80,6	13	1 550,0	250
17653	Kadaň předměstí	Kadaň-Pruněřov	Kadaň předměstí	Kadaň-Pruněřov	403,0	65	378,2	61	384,4	62	303,8	49	80,6	13	1 550,0	250
17654	Kadaň-Pruněřov	Kadaň předměstí	Kadaň-Pruněřov	Kadaň předměstí	403,0	65	378,2	61	384,4	62	303,8	49	80,6	13	1 550,0	250
17655	Kadaň-Pruněřov	Poláky	Kadaň-Pruněřov	Kadaň předměstí	74,4	12	0,0	0	0,0	0	0,0	0	80,6	13	155,0	25
17655	Hradec u Kadaně	Kadaň-Pruněřov	Kadaň předměstí	Kadaň-Pruněřov	80,6	13	0,0	0	0,0	0	0,0	0	31,0	5	111,6	18
17655	Kadaň předměstí	Kadaň-Pruněřov	Kadaň předměstí	Kadaň-Pruněřov	403,0	65	564,2	91	570,4	92	434,0	70	24,8	4	1 996,4	322
17656	Kadaň-Pruněřov	Kadaň předměstí	Kadaň-Pruněřov	Kadaň předměstí	558,0	90	564,2	91	570,4	92	434,0	70	136,4	22	2 263,0	365
17657	Kadaň předměstí	Kadaň-Pruněřov	Kadaň předměstí	Kadaň-Pruněřov	403,0	65	378,2	61	384,4	62	303,8	49	80,6	13	1 550,0	250
17658	Kadaň-Pruněřov	Kadaň předměstí	Kadaň-Pruněřov	Kadaň předměstí	403,0	65	378,2	61	384,4	62	303,8	49	80,6	13	1 550,0	250
17659	Kadaň předměstí	Kadaň-Pruněřov	Kadaň předměstí	Kadaň-Pruněřov	558,0	90	564,2	91	570,4	92	434,0	70	136,4	22	2 263,0	365
17660	Kadaň-Pruněřov	Kadaň předměstí	Kadaň-Pruněřov	Kadaň předměstí	558,0	90	564,2	91	570,4	92	434,0	70	136,4	22	2 263,0	365
17661	Kadaň předměstí	Kadaň-Pruněřov	Kadaň předměstí	Kadaň-Pruněřov	403,0	65	378,2	61	384,4	62	303,8	49	80,6	13	1 550,0	250
17662	Kadaň-Pruněřov	Kadaň předměstí	Kadaň-Pruněřov	Kadaň předměstí	403,0	65	378,2	61	384,4	62	303,8	49	80,6	13	1 550,0	250
17663	Kadaň předměstí	Kadaň-Pruněřov	Kadaň předměstí	Kadaň-Pruněřov	558,0	90	564,2	91	570,4	92	434,0	70	136,4	22	2 263,0	365

Číslo vlaku	Výchozí zastávka vlaku	Cílová zastávka vlaku	Začátek smluvního úseku	Konec smluvního úseku	Období 1. čtvrtletí 2017		Období 2. čtvrtletí 2017		Období 3. čtvrtletí 2017		Období 1.10.2017 - 9.12.2017		Odhad výkonu pro období 10. 12. 2017 - 31. 12. 2017		Období 01. 01. 2017 - 31. 12. 2017	
					Výkon *)	Četnost	Výkon *)	Četnost	Výkon *)	Četnost	Výkon *)	Četnost	Výkon *)	Četnost	Výkon *)	Četnost
17664	Kadaň-Pruněrov	Kadaň předměstí	Kadaň-Pruněrov	Kadaň předměstí	558,0	90	564,2	91	570,4	92	434,0	70	136,4	22	2 263,0	365
17665	Kadaň předměstí	Kadaň-Pruněrov	Kadaň předměstí	Kadaň-Pruněrov	403,0	65	378,2	61	384,4	62	303,8	49	80,6	13	1 550,0	250
17666	Kadaň-Pruněrov	Kadaň předměstí	Kadaň-Pruněrov	Kadaň předměstí	558,0	90	564,2	91	570,4	92	434,0	70	124,0	20	2 250,6	363
17667	Kadaň předměstí	Kadaň-Pruněrov	Kadaň předměstí	Kadaň-Pruněrov	155,0	25	186,0	30	186,0	30	130,2	21	43,4	7	700,6	113
17668	Kadaň-Pruněrov	Kadaň předměstí	Kadaň-Pruněrov	Kadaň předměstí	403,0	65	378,2	61	384,4	62	303,8	49	80,6	13	1 550,0	250
17669	Kadaň předměstí	Kadaň-Pruněrov	Kadaň předměstí	Kadaň-Pruněrov	558,0	90	564,2	91	570,4	92	434,0	70	124,0	20	2 250,6	363
17670	Kadaň-Pruněrov	Kadaň předměstí	Kadaň-Pruněrov	Kadaň předměstí	558,0	90	564,2	91	570,4	92	434,0	70	124,0	20	2 250,6	363
17671	Kadaň předměstí	Kadaň-Pruněrov	Kadaň předměstí	Kadaň-Pruněrov	403,0	65	378,2	61	384,4	62	303,8	49	80,6	13	1 550,0	250
17672	Kadaň-Pruněrov	Kadaň předměstí	Kadaň-Pruněrov	Kadaň předměstí	403,0	65	378,2	61	384,4	62	303,8	49	80,6	13	1 550,0	250
17673	Kadaň předměstí	Chomutov	Kadaň předměstí	Chomutov	460,0	25	552,0	30	552,0	30	386,4	21	128,8	7	2 079,2	113
17674	Kadaň-Pruněrov	Kadaň předměstí	Kadaň-Pruněrov	Kadaň předměstí	403,0	65	378,2	61	384,4	62	303,8	49	80,6	13	1 550,0	250
17675	Kadaň předměstí	Kadaň-Pruněrov	Kadaň předměstí	Kadaň-Pruněrov	403,0	65	378,2	61	384,4	62	303,8	49	80,6	13	1 550,0	250
17677	Kadaň předměstí	Kadaň-Pruněrov	Kadaň předměstí	Kadaň-Pruněrov	403,0	65	378,2	61	384,4	62	303,8	49	80,6	13	1 550,0	250
17679	Kadaň předměstí	Kadaň-Pruněrov	Kadaň předměstí	Kadaň-Pruněrov	400,5	65	378,2	62	386,9	63	303,8	49	85,6	15	1 555,0	254
17680	Kadaň-Pruněrov	Kadaň	Kadaň-Pruněrov	Kadaň	364,0	65	341,6	61	347,2	62	274,4	49	72,8	13	1 400,0	250
17681	Kadaň	Kadaň-Pruněrov	Kadaň	Kadaň-Pruněrov	364,0	65	341,6	61	347,2	62	274,4	49	72,8	13	1 400,0	250
17683	Kadaň	Kadaň-Pruněrov	Kadaň	Kadaň-Pruněrov	364,0	65	341,6	61	347,2	62	274,4	49	72,8	13	1 400,0	250
19600	Roudnice nad Labem	Račíněves	Roudnice nad Labem	Račíněves	195,6	12	211,9	13	228,2	14	163,0	10	81,5	5	880,2	54
19601	Račíněves	Roudnice nad Labem	Račíněves	Roudnice nad Labem	1 059,5	65	994,3	61	1 010,6	62	798,7	49	211,9	13	4 075,0	250
19602	Roudnice nad Labem	Račíněves	Roudnice nad Labem	Račíněves	1 059,5	65	994,3	61	1 010,6	62	798,7	49	211,9	13	4 075,0	250
19603	Račíněves	Roudnice nad Labem	Račíněves	Roudnice nad Labem	195,6	12	211,9	13	228,2	14	163,0	10	81,5	5	880,2	54
19604	Roudnice nad Labem	Račíněves	Roudnice nad Labem	Račíněves	407,5	25	489,0	30	489,0	30	342,3	21	146,7	9	1 874,5	115
19605	Račíněves	Roudnice nad Labem	Račíněves	Roudnice nad Labem	1 059,5	65	994,3	61	1 010,6	62	798,7	49	211,9	13	4 075,0	250
19606	Roudnice nad Labem	Račíněves	Roudnice nad Labem	Račíněves	1 059,5	65	994,3	61	1 010,6	62	798,7	49	211,9	13	4 075,0	250
19607	Račíněves	Roudnice nad Labem	Račíněves	Roudnice nad Labem	407,5	25	489,0	30	489,0	30	342,3	21	146,7	9	1 874,5	115
19608	Roudnice nad Labem	Račíněves	Roudnice nad Labem	Račíněves	1 059,5	65	994,3	61	1 010,6	62	798,7	49	211,9	13	4 075,0	250
19609	Račíněves	Roudnice nad Labem	Račíněves	Roudnice nad Labem	1 059,5	65	994,3	61	1 010,6	62	798,7	49	211,9	13	4 075,0	250
19610	Roudnice nad Labem	Račíněves	Roudnice nad Labem	Račíněves	407,5	25	489,0	30	489,0	30	342,3	21	146,7	9	1 874,5	115
19611	Račíněves	Roudnice nad Labem	Račíněves	Roudnice nad Labem	1 059,5	65	994,3	61	1 010,6	62	798,7	49	211,9	13	4 075,0	250
19612	Roudnice nad Labem	Račíněves	Roudnice nad Labem	Račíněves	1 059,5	65	994,3	61	1 010,6	62	798,7	49	211,9	13	4 075,0	250
19613	Račíněves	Roudnice nad Labem	Račíněves	Roudnice nad Labem	407,5	25	489,0	30	489,0	30	342,3	21	146,7	9	1 874,5	115
19614	Roudnice nad Labem	Račíněves	Roudnice nad Labem	Račíněves	1 059,5	65	994,3	61	1 010,6	62	798,7	49	211,9	13	4 075,0	250
19615	Račíněves	Roudnice nad Labem	Račíněves	Roudnice nad Labem	1 059,5	65	994,3	61	1 010,6	62	798,7	49	211,9	13	4 075,0	250
19616	Roudnice nad Labem	Račíněves	Roudnice nad Labem	Račíněves	1 467,0	90	1 483,3	91	1 499,6	92	1 141,0	70	358,6	22	5 949,5	365
19617	Račíněves	Roudnice nad Labem	Račíněves	Roudnice nad Labem	1 059,5	65	994,3	61	1 010,6	62	798,7	49	211,9	13	4 075,0	250
19618	Roudnice nad Labem	Račíněves	Roudnice nad Labem	Račíněves	1 059,5	65	994,3	61	1 010,6	62	798,7	49	211,9	13	4 075,0	250
19619	Račíněves	Roudnice nad Labem	Račíněves	Roudnice nad Labem	407,5	25	489,0	30	489,0	30	342,3	21	146,7	9	1 874,5	115
19620	Roudnice nad Labem	Račíněves	Roudnice nad Labem	Račíněves	407,5	25	489,0	30	489,0	30	342,3	21	130,4	8	1 858,2	114
19621	Račíněves	Roudnice nad Labem	Račíněves	Roudnice nad Labem	1 059,5	65	994,3	61	1 010,6	62	798,7	49	211,9	13	4 075,0	250
19622	Roudnice nad Labem	Račíněves	Roudnice nad Labem	Račíněves	1 271,4	78	1 271,4	78	1 271,4	78	994,3	61	277,1	17	5 085,6	312
19623	Račíněves	Roudnice nad Labem	Račíněves	Roudnice nad Labem	1 467,0	90	1 483,3	91	1 499,6	92	1 141,0	70	342,3	21	5 933,2	364
19630	Roudnice nad Labem	Straškov	Roudnice nad Labem	Straškov	936,0	65	878,4	61	892,8	62	705,6	49	187,2	13	3 600,0	250
19631	Straškov	Roudnice nad Labem	Straškov	Roudnice nad Labem	936,0	65	878,4	61	892,8	62	705,6	49	187,2	13	3 600,0	250
19632	Roudnice nad Labem	Straškov	Roudnice nad Labem	Straškov	936,0	65	878,4	61	892,8	62	705,6	49	187,2	13	3 600,0	250
19633	Straškov	Roudnice nad Labem	Straškov	Roudnice nad Labem	936,0	65	878,4	61	892,8	62	705,6	49	187,2	13	3 600,0	250
19634	Roudnice nad Labem	Straškov	Roudnice nad Labem	Straškov	936,0	65	878,4	61	892,8	62	705,6	49	187,2	13	3 600,0	250
19635	Straškov	Roudnice nad Labem	Straškov	Roudnice nad Labem	936,0	65	878,4	61	892,8	62	705,6	49	187,2	13	3 600,0	250
19636	Roudnice nad Labem	Straškov	Roudnice nad Labem	Straškov	936,0	65	878,4	61	892,8	62	705,6	49	187,2	13	3 600,0	250
19637	Račíněves	Roudnice nad Labem	Straškov	Roudnice nad Labem	187,2	13	244,8	17	230,4	16	172,8	12	57,6	4	892,8	62
19637	Straškov	Roudnice nad Labem	Straškov	Roudnice nad Labem	936,0	65	878,4	61	892,8	62	705,6	49	187,2	13	3 600,0	250
19640	Roudnice nad Labem město	Račíněves	Roudnice nad Labem město	Račíněves	786,5	65	738,1	61	750,2	62	592,9	49	157,3	13	3 025,0	250
19641	Račíněves	Roudnice nad Labem město	Račíněves	Roudnice nad Labem město	786,5	65	738,1	61	750,2	62	592,9	49	157,3	13	3 025,0	250
19650	Roudnice nad Labem město	Straškov	Roudnice nad Labem město	Straškov	663,0	65	622,2	61	632,4	62	499,8	49	132,6	13	2 550,0	250
19651	Straškov	Roudnice nad Labem město	Straškov	Roudnice nad Labem město	663,0	65	622,2	61	632,4	62	499,8	49	132,6	13	2 550,0	250
21000	Děčín hlavní nádraží	Dolní Žleb	Děčín hlavní nádraží	Dolní Žleb	891,0	90	900,9	91	910,8	92	693,0	70	217,8	22	3 613,5	365
21001	Dolní Žleb	Děčín hlavní nádraží	Dolní Žleb	Děčín hlavní nádraží	891,0	90	900,9	91	910,8	92	693,0	70	217,8	22	3 613,5	365
26000	Mikulášovice dolní nádraží	Rumburk	Mikulášovice dolní nádraží	Rumburk	457,5	25	549,0	30	549,0	30	384,3	21	164,7	9	2 104,5	115
26001	Rumburk	Mikulášovice dolní nádraží	Rumburk	Mikulášovice dolní nádraží	457,5	25	549,0	30	549,0	30	384,3	21	164,7	9	2 104,5	115
26002	Mikulášovice dolní nádraží	Rumburk	Mikulášovice dolní nádraží	Rumburk	457,5	25	0,0	0	0,0	0	219,6	12	164,7	9	841,8	46
26003	Krásná Lípa	Panský	Krásná Lípa	Panský	0,0	0	387,0	30	387,0	30	116,1	9	218,7	9	1 108,8	78
26003	Krásná Lípa	Mikulášovice dolní nádraží	Krásná Lípa	Mikulášovice dolní nádraží	607,5	25	0,0	0	0,0	0	291,6	12			899,1	37
26004	Mikulášovice dolní nádraží	Rumburk	Mikulášovice dolní nádraží	Rumburk	457,5	25	549,0	30	549,0	30	384,3	21	164,7	9	2 104,5	115
26005	Rumburk	Mikulášovice dolní nádraží	Rumburk	Mikulášovice dolní nádraží	457,5	25	549,0	30	549,0	30	384,3	21	164,7	9	2 104,5	115
26006	Mikulášovice dolní nádraží	Rumburk	Mikulášovice dolní nádraží	Rumburk	457,5	25	549,0	30	549,0	30	384,3	21	164,7	9	2 104,5	115
26007	Rumburk	Mikulášovice dolní nádraží	Rumburk	Mikulášovice dolní nádraží	457,5	25	549,0	30	549,0	30	384,3	21	164,7	9	2 104,5	115
26008	Mikulášovice dolní nádraží	Rumburk	Mikulášovice dolní nádraží	Rumburk	457,5	25	549,0	30	549,0	30	384,3	21	164,7	9	2 104,5	115
26009	Rumburk	Mikulášovice dolní nádraží	Rumburk	Mikulášovice dolní nádraží	457,5	25	549,0	30	549,0	30	384,3	21	164,7	9	2 104,5	115

Číslo vlaku	Výchozí zastávka vlaku	Cílová zastávka vlaku	Začátek smluvního úseku	Konec smluvního úseku	Období 1. čtvrtletí 2017		Období 2. čtvrtletí 2017		Období 3. čtvrtletí 2017		Období 1.10.2017 - 9.12.2017		Odhad výkonu pro období 10. 12. 2017 - 31. 12. 2017		Období 01. 01. 2017 - 31. 12. 2017	
					Výkon *)	Četnost	Výkon *)	Četnost	Výkon *)	Četnost	Výkon *)	Četnost	Výkon *)	Četnost	Výkon *)	Četnost
26020	Mikulášovice dolní nádraží	Krásná Lípa	Mikulášovice dolní nádraží	Krásná Lípa	420,0	25	504,0	30	504,0	30	352,8	21	151,2	9	1 932,0	115
26021	Rumburk	Mikulášovice dolní nádraží	Rumburk	Mikulášovice dolní nádraží	570,0	25	684,0	30	684,0	30	478,8	21	205,2	9	2 622,0	115
26022	Mikulášovice dolní nádraží	Rumburk	Mikulášovice dolní nádraží	Rumburk	0,0	0	684,0	30	684,0	30	205,2	9			1 573,2	69
26023	Rumburk	Mikulášovice dolní nádraží	Rumburk	Mikulášovice dolní nádraží	570,0	25	684,0	30	684,0	30	478,8	21	205,2	9	2 622,0	115
26024	Mikulášovice dolní nádraží	Rumburk	Mikulášovice dolní nádraží	Rumburk	570,0	25	684,0	30	684,0	30	478,8	21	205,2	9	2 622,0	115
26030	Panský	Rumburk	Panský	Rumburk	0,0	0	207,0	30	207,0	30	62,1	9		9	476,1	78
26700	Louny	Postoloprty	Louny	Postoloprty	1 014,6	89	1 037,4	91	1 048,8	92	798,0	70	239,4	21	4 138,2	363
26701	Postoloprty	Louny	Postoloprty	Louny	273,6	24	342,0	30	342,0	30	239,4	21	91,2	8	1 288,2	113
26702	Louny	Postoloprty	Louny	Postoloprty	741,0	65	695,4	61	216,6	19	558,6	49	114,0	10	2 325,6	204
26703	Postoloprty	Louny	Postoloprty	Louny	741,0	65	695,4	61	706,8	62	558,6	49	148,2	13	2 850,0	250
26704	Louny	Postoloprty	Louny	Postoloprty	1 026,0	90	1 037,4	91	1 048,8	92	798,0	70	228,0	20	4 138,2	363
26709	Postoloprty	Louny	Postoloprty	Louny	741,0	65	695,4	61	706,8	62	558,6	49	148,2	13	2 850,0	250
26711	Postoloprty	Louny	Postoloprty	Louny	1 026,0	90	1 037,4	91	1 048,8	92	798,0	70	228,0	20	4 138,2	363
26800	Most	Moldava v Krušných horách	Most	Moldava v Krušných horách	2 267,8	58	1 759,5	45	2 854,3	73	821,1	21	508,3	13	8 211,0	210
26801	Moldava v Krušných horách	Most	Moldava v Krušných horách	Most	2 267,8	58	1 759,5	45	2 854,3	73	821,1	21	508,3	13	8 211,0	210
26802	Most	Moldava v Krušných horách	Most	Moldava v Krušných horách	2 267,8	58	1 759,5	45	2 854,3	73	821,1	21	508,3	13	8 211,0	210
26803	Moldava v Krušných horách	Most	Moldava v Krušných horách	Most	2 267,8	58	1 759,5	45	2 854,3	73	821,1	21	508,3	13	8 211,0	210
26804	Most	Moldava v Krušných horách	Most	Moldava v Krušných horách	2 267,8	58	1 759,5	45	2 854,3	73	821,1	21	508,3	13	8 211,0	210
26805	Moldava v Krušných horách	Most	Moldava v Krušných horách	Most	2 267,8	58	1 759,5	45	2 854,3	73	821,1	21	508,3	13	8 211,0	210
26806	Most	Moldava v Krušných horách	Most	Moldava v Krušných horách	2 267,8	58	1 759,5	45	2 854,3	73	821,1	21	508,3	13	8 211,0	210
26807	Moldava v Krušných horách	Most	Moldava v Krušných horách	Most	2 267,8	58	1 759,5	45	2 854,3	73	821,1	21	508,3	13	8 211,0	210
26827	Osek město	Most	Osek město	Most	1 254,5	65	1 177,3	61	1 196,6	62	945,7	49	250,9	13	4 825,0	250
26850	Děčín hlavní nádraží	Moldava v Krušných horách	Ústí nad Labem hlavní nádraží	Moldava v Krušných horách	246,4	4	0,0	0	0,0	0	0,0	0			246,4	4
26851	Moldava v Krušných horách	Děčín hlavní nádraží	Moldava v Krušných horách	Ústí nad Labem hlavní nádraží	246,4	4	0,0	0	0,0	0	0,0	0			246,4	4
Součet výkonů vlaků ve vlkm					1 907 749,0		1 906 569,0		1 931 232,4		1 469 459,7		441 199,4		7 656 209,5	

Dopravní výkon v roce 2017	
JŘ 2016/17	7 215 010,1
JŘ 2017/18 odhad	441 199,4
Započítatelný výkon	7 656 209,5

Výkaz nákladů a výnosů z přepravní činnosti ve veřejné drážní osobní dopravě

Regionální doprava : kraj Ústecký

Dopravce: ČD, a.s.

Období : plán 2017


Položka		Řádek	Hodnota		
			v tis.Kč	v Kč/ vlkm	v Kč/ místokm
Výkonová spotřeba	Trakční energie a palivo	1			
	Přímý materiál	2			
	Netrakční energie a palivo	3			
	Opravy od externích dodavatelů	4			
	Ostatní služby	5			
	Celkem (ř.1 + ř.2 + ř.3 + ř.4 + ř.5)	6			
Osobní náklady	Mzdové náklady	7			
	Zák.soc.a zdrav.pojištění	8			
	Celkem (ř.7+ ř.8)	9			
	Odpisy dlouhodobého majetku	10			
	Ostatní přímé náklady	11			
	Vnitropodnikové náklady	12			
	Úhrada za použití ŽDC celkem	13			
	Provozní režie	14			
	Správní režie	15			
	Náklady celkem (ř.6 + ř.9 + ř.10 + ř.11 + ř.12 + ř.13 + ř.14 + ř.15)	16			
Výnosy	Tržby z jízdného	17			
	Ostatní tržby z přepravy	18			
	Ostatní výnosy	19			
	Úhrada ztráty ze žakovského jízdného	20			
	Výnosy celkem (ř.17 + ř.18 + ř.19 + ř.20)	21			
	Slevy poskytnuté dle výměru MF celkem	22			
	Dopravní výkon v tis. vlkm	23			
	Dopravní výkon v tis. místokm	24			

Rozdíl předpokl. a plánované úhrady za ŽDC	13a	
--	-----	--

Sestavil:	
Telefon:	
Datum:	

Razítko a podpis

Předpokl. výše prokazatelné ztráty (Kč)	
Podíl státu	
Podíl kraje	
Celkem	



/ýpočet sazeb vč. ŽDC

	Kč/vlkm
Nákl.cena 2016	
Inflace 2016	
Nákl.cena vč. infl.	

Ztráta 2016	
Inflace 2016)	
Jedn.ztráta vč. infl.	

Dopr.cesta 2017	
Nákl.cena vč. DC	
Ztráta vč. DC 2017	

Přepočet výkonu		
	původní	plán k 1.1.2017
vlkm		
místokm		
- z toho Sv na Os/Sp		



Kalkulace předpokládané výše nepředvídatelných nákladů a prokazatelné ztráty v roce 2017

Dopravní výkon

Objednatel objednaný dopravní výkon pro výpočet prokazatelné ztráty

Náklady spojené s úhradou za použití ŽDC

Rok	Inflace	Jednotkové náklady za použití ŽDC	Jednotkové náklady spojené s úhradou za použití ŽDC	Jednotkové náklady za použití ŽDC
	%	předvídatelná část	ř. 13 Výkazu 241	nepředvídatelná část
2010	1,5			
2011	1,9			
2012	3,3			
2013	1,4			
2014	0,4			
2015	0,3			
2016	0,7			
2017				

Náklady spojené s úhradou za použití ŽDC 2016

předvídatelné	ř. 13 Výkazu 241	nepředvídatelné

Předpokládaná výše prokazatelné ztráty

	Kč/vlkm	Kč celkem
Nejvyšší přípustná prokazatelná ztráta		
Jednotkové náklady za použití ŽDC - nepředvídatelná část		
Předpokládaná výše prokazatelné ztráty bez navýšení o nepředvídatelné náklady		
Nepředvídatelné náklady (spojené s úhradou za použití ŽDC)		
Předpokládaná výše prokazatelné ztráty navýšená o nepředvídatelné náklady		
	Podíl státu	
	Podíl kraje	

Rozpad objednaného dopravního výkonu pro rok 2017-plán

trať číslo	kategorie	výkony		ceny	
		vlkm	hrtkm	vlkm	hrtkm
072	E				
073	E				
073	C				
080	C				
081	R				
081	C				
083	E				
083	R				
084	C				
084	R				
086	C				
087	R				
090	E				
095	R				
096	R				
097	E				
097	R				
110	R				
114	R				
123	C				
123	R				
124	E				
124	C				
124	R				
126	R				
130	E				
131	E				
132	R				
133	E				
133	R				
134	E				
134	R				
135	C				
135	R				
137	R				
140	E				
160	C				
161	R				
Celkový výkon*)					
Poplatek za přidělení kapacity ŽDC					
Podíl Lv #)					
Celkem					

kategorie	sazby	
	vlkm	hrtkm
E		
C		
R		

Smluvní rozsah dopr. výkonu bez Sv vlaků vlkm

Smluvní sazba na použití ŽDC Kč/vlkm

*) Celkový výkon zahrnuje dopravní výkon vlaků, které jsou předmětem Smlouvy č. 2721/2009, vč. vlaků převedených z vlaků soupravových a všech dalších vlaků nutných pro návoz vlaků do výchozích stanic a odvozu vlaků z cílových stanic (zejm. dalších soupravových vlaků) za účelem zajištění objednaných vlaků (R, Sp a Os), které jsou předmětem Smlouvy č. 2721/2009. Za všechny tyto vlaky je Dopravce povinen uhradit poplatky za použití ŽDC, vč. poplatku za přidělení kapacity, dle platného Prohlášení o dráze.

#) Podíl LV je úhrada za dopravní výkon provedený dopravcem u vlaků, které SŽDC, s.o. vyhodnotila jako jízdu vozidel dle sazby za nákladní (lokomotivní) vlaky. Jedná se zejména o výkony, kdy jsou zařazena do vlaku osobní dopravy vozidla (hnací vozidla, tažená vozidla) určená k opravě, která jsou uzamčena bez možnosti přepravy cestujících.

Plánovaný dopravní výkon v roce 2017


PVDn2017	vlkm za rok 2017
Integrované spoje dálkové dopravy	
Integrované spoje dle Smlouvy	
Integrované spoje	


Plánovaný objem vlkm za rok : '2017'

	Km provozní SUM
OJŘ - číslo	
072	289 294,4
080	1 210,0
081	106 353,4
086	41 712,2
090	695 024,2
130	519 472,6
140	49 528,2
Součet	1 702 595,0

"Datum výkonu: Rok" = : "Datum výkonu: Rok parametr 1", "Donator - název" IN ('Česká republika, Ministerstvo dopravy'), "Nuts3 - název" IN ('Ústecký kraj'), NOT (Linky MD kód = 'R05' AND "OJŘ - číslo" = '090'), Vlaky osobní přepravy = 'Ano', "Druh vlaku - komerční" NOT IN ('CDBUS','EC','EN','Ex','IC','RJ','RLJ','SC')


	2. třída obyč. 2013	2. třída obyč. 2014	index
sleva km	0% Kč	0% Kč	






p

	2. třída obyč. 2014	2. třída obyč. 2015	index 15/14
sleva km	0% Kč	0% Kč	









Stanovení koeficientu růstu Tarifu Dopravce K_n v pásmu 1 až 120 km


	2. třída obyč. 2014	2. třída obyč. 2015	2. třída obyč. 2016	index 16/14
sleva	0%	0%	0%	
km	Kč	Kč	Kč	



	2. třída obyč. 2014	2. třída obyč. 2015	2. třída obyč. 2016	index 16/14
sleva	0%	0%	0%	
km	Kč	Kč	Kč	




	2. třída obyč. 2014	2. třída obyč. 2015	2. třída obyč. 2016	index 16/14
sleva	0%	0%	0%	
km	Kč	Kč	Kč	




prů

Stanovení koeficientu růstu Tarifu Dopravce K_n v pásmu 1 až 120 km

	2. třída obyč. 2014	2. třída obyč. 2015	2. třída obyč. 2016	2. třída obyč. 2017	index 17/14
sleva	0%	0%	0%	0%	
km	Kč	Kč	Kč	Kč	




	2. třída obyč. 2014	2. třída obyč. 2015	2. třída obyč. 2016	2. třída obyč. 2017	index 17/14
sleva	0%	0%	0%	0%	
km	Kč	Kč	Kč	Kč	



	2. třída obyč. 2014	2. třída obyč. 2015	2. třída obyč. 2016	2. třída obyč. 2017	index 17/14
sleva	0%	0%	0%	0%	
km	Kč	Kč	Kč	Kč	

pr





Sestava průměrného denního přepravního (oskm) a dopravního (vlkm) výkonu z jarní a podzimní sčítací kampaně

Rok: 2016

Denní průměry za kampaně Říjen 2016, Březen 2016 - kraje dle dnů pro Ústecký kraj, druhy vlaků Os,Sp

Průměr/den	Osobokm	Vlakokm
Ústecký kraj		

Denní průměry za kampaně Říjen 2016, Březen 2016 - kraje dle dnů pro Ústecký kraj, druh vlaku R bez spojů linky R16

Průměr/den	Osobokm	Vlakokm
Ústecký kraj		